



medeiros²
administração judicial








GRUPO ECOVIX

RECUPERAÇÃO JUDICIAL
Nº 500002198.2016.8.21.0023

RELATÓRIO MENSAL DE ATIVIDADES

63º Relatório Mensal de Atividades
Competência: outubro de 2023

ÍNDICE

- **Aspectos jurídicos**
 - Cronograma processual
 - Últimos eventos relevantes
- **Operação**
 - Estrutura societária
 - Operação
 - Manutenção de ativos
- **Funcionários**
- **Dados contábeis e informações financeiras**
 - Fluxo de caixa
 - Balço patrimonial
 - Demonstração do resultado do exercício
 - Índices de liquidez
- **Endividamento**
 - Passivo total
 - Passivo extraconcursal
- **Diligências nos estabelecimentos da recuperanda**
- **Cumprimento do plano**



INTRODUÇÃO

O presente relatório reúne de forma sintética as informações operacionais, financeiras, econômicas e processuais da recuperação judicial das empresas do GRUPO ECOVIX. Os dados foram coletados e analisados pela Medeiros & Medeiros Administração Judicial, na qualidade de administradora judicial das empresas recuperandas. Atualmente, as recuperandas vêm cumprindo suas obrigações processuais, com a apresentação das contas demonstrativas mensais (art. 52, IV, da LREF).


Todos os documentos que serviram de base para a elaboração do presente relatório vão anexas e estão disponíveis para consulta no sítio eletrônico desta Administração Judicial www.administradorjudicial.adv.br, e informações adicionais ou complementares podem ser obtidas diretamente com a Medeiros & Medeiros Administração Judicial.


O RMA reflete a análise técnica contábil, limitada às informações disponibilizadas acerca da situação atual das empresas. O presente relatório reúne todos os dados dos **mês de outubro/2023**, sendo que as demonstrações contábeis e os documentos complementares foram enviados em **10/01/2024**. O retorno dos questionamentos enviados pela Administração Judicial e a solicitação do fluxo de caixa ocorrido em 12/01/2024 foram respondidos parcialmente em 17/01/2024.


Sobre os constantes atrasos no envio da documentação mensal, a Ecovix informou que “os colaboradores do Grupo Ecovix depositaram todos seus esforços na realização de reparo do navio sonda ODN I, pelo período de 60 (sessenta) dias, sendo, até então, o maior projeto de reparo naval realizado no Estaleiro Rio Grande, ocasionando um grande volume de demandas aos setores, inclusive aos setores financeiro, contábil e fiscal. Em paralelo ao projeto acima mencionado, ocorreram as negociações técnicas e comerciais para participação no leilão da plataforma P-32, tendo a Gerdau vencido o certame para desmantelar, em conjunto com o Grupo Ecovix, a Plataforma P-32. No entanto, o Grupo Ecovix esclarece que está adotando todas as medidas cabíveis para regularizar a situação, tendo inclusive, contratado mais um colaborador para que seja possível o cumprimento de suas obrigações, nos prazos previstos.”





CRONOGRAMA PROCESSUAL


 16/12/2016 - Ajuizamento da RJ


 19/12/2016 - Deferimento RJ


 14/02/2017 - Publicação do 1º edital


 17/02/2017 - Apresentação do plano


 09/03/2017 - Apresentação de habilitações e divergências


 16/05/2017 - Publicação do segundo edital


 30/05/2017 – Prazo de impugnação a relação de credores


 28/06/2017 - Prazo de objeções ao PRJ

 17/08/2018 - Homologação do plano

 29/05/2021 – Apresentação do 1º aditivo ao plano

 23/01/2023 – Aprovação do aditivo ao plano

 09/03/2023- Homologação do aditivo ao plano

 Fim do prazo da Recuperação Judicial



ÚLTIMOS EVENTOS RELEVANTES

**Evento
1035**

Aditivo ao plano de recuperação judicial apresentado pelo Grupo Ecovix.

**Evento
1080**

Decisão de homologação do aditivo ao plano de recuperação judicial.

**Evento
1132**

Edital de homologação do aditivo ao plano de recuperação judicial.

**Evento
1209**

Discussão sobre o prazo de recebimento do formulário de escolha das opções de pagamento, nos termos da cláusula 4.3.1 e 4.3.4 do aditivo ao PRJ.

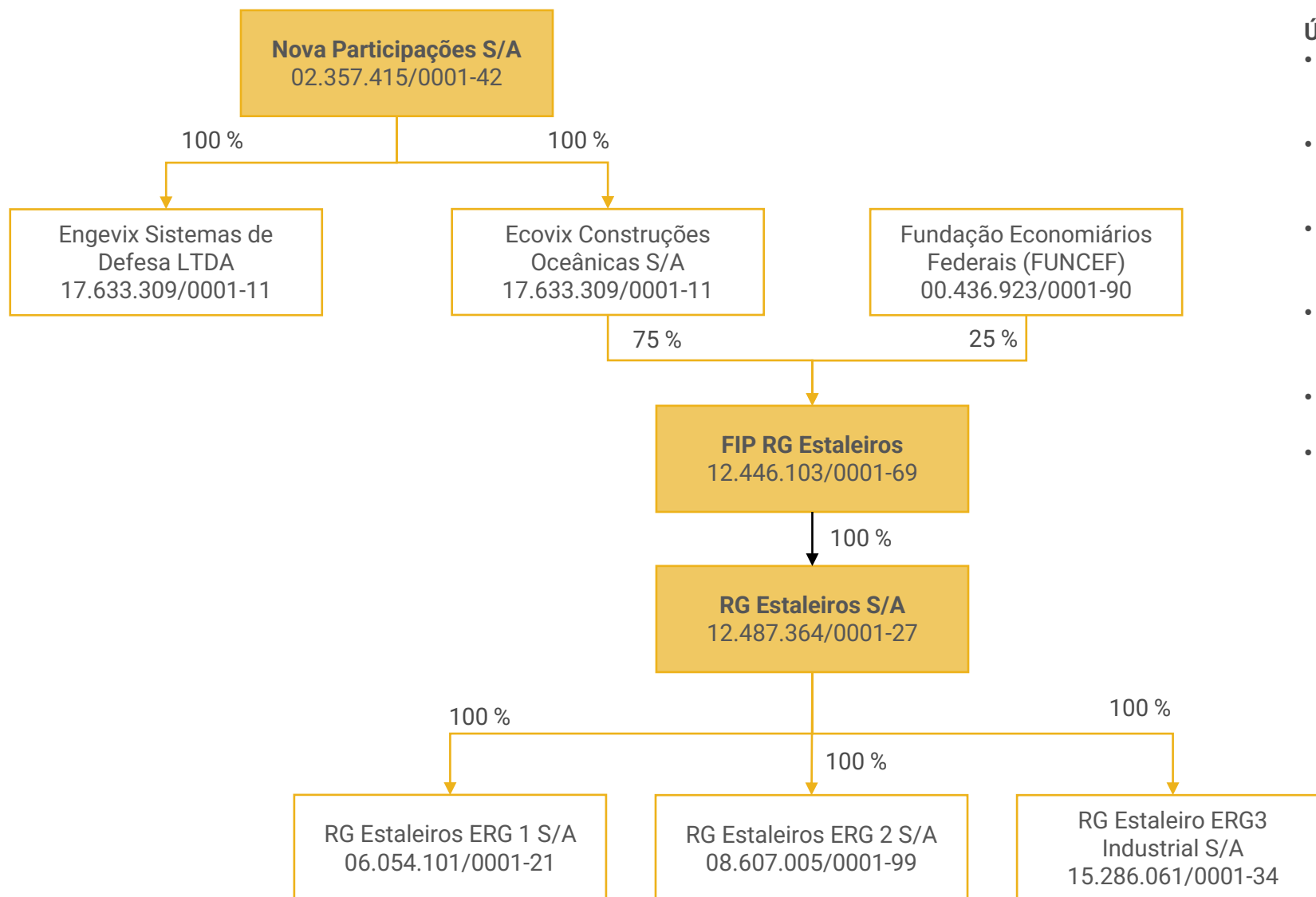
**Evento
1253**

Decisão saneadora proferida pela Juíza atendendo a diversos eventos importantes, que importam esclarecimentos do Grupo Ecovix no prazo legal.





OPERAÇÃO – ESTRUTURA SOCIETÁRIA



Últimas alterações societárias/ atas de assembleia:

- Ecovix Construções Oceânicas - 01/06/2023 – Alteração do objeto social para inclusão de novos CNAE's.
- RG Estaleiros ERG1 – 11/04/2023 – Saída do diretor José Antunes Sobrinho e entrada do diretor Yoshiaki Fujimori.
- RG Estaleiros ERG 2 – 11/04/2023 – Saída do diretor José Antunes Sobrinho e entrada do diretor Yoshiaki Fujimori.
- RG Estaleiros ERG 3 – 11/04/2023 – Saída do diretor José Antunes Sobrinho e entrada do diretor Yoshiaki Fujimori.
- Engevix Defesa – 11/05/2022 – Transferência da Matriz de SP para RS e baixa de filial.
- UPI Rio Grande – 18/04/2023 - Saída do diretor José Antunes Sobrinho e entrada do diretor Yoshiaki Fujimori.





OPERAÇÃO

Atualmente a atuação do Grupo Ecovix está voltada para reparos na área naval, serviços portuários, além de atividades de Top Off (carregamento de madeira, gado, celulose, fertilizantes e cavaco) e locações de espaço e equipamentos.

Abaixo seguem descritas as operações:



Operação portuária

Carregamento de cargas de toras de madeira, gado, cavaco, barras de aço, fertilizantes, arroz e celulose.

Quantidade: 192

Receita: R\$30.655.546,56

Reparo naval

Embarcação	Início	Fim	Status do reparo	Faturamento	Custo	Margem
ODN 1	07/06/2023	09/08/2023	Em andamento	17.864.420,72	12.505.094,50	30,00%
Sealoder	15/08/2023	12/09/2023	Em andamento	5.199.703,36	3.639.792,35	30,00%
Total				23.064.124,08	16.144.886,85	

Desmantelamento P-32

- Dia da atracação da plataforma petrolífera P-32: 14/12/2023
- Ações em andamento: retirada de mobília, eletrônicos, inspeção de tanques e retirada de resíduos
- Previsão de início do corte: 01/03/2024
- Previsão de conclusão do corte: 31/12/2024
- Contratações para esse serviço: cerca de 200 colaboradores



Licenças ambientais



- ✓ Licença de operação das atividade do estaleiro. Vencimento em 31/03/2028;
- ✓ CTF/APP. Vencimento em 09/11/2023;
- ✓ Licença para fábrica de cavaco e cais. Vencimento em 20/01/2027;
- ✓ Licença para ampliação da fábrica de cavaco. Vencimento em 20/01/2028;
- ✓ Licença para unificação ERG's. Vencimento em 07/07/2027
- ✓ Licença para capina química na área da subestação. Vencimento em 01/02/2024;
- ✓ Licença para uso da água – abastecimento industrial. Vencimento em 16/09/2024;
- ✓ Licença para uso da água – combate a incêndio. Vencimento em 16/09/2024;
- ✓ Licença para tratamento de efluentes. Vencimento em 29/06/2024.





OPERAÇÃO – MANUTENÇÃO DE ATIVOS

Mensalmente as recuperandas realizam atividades de manutenção, preservação e infraestrutura no Estaleiro Rio Grande ERG 1 e ERG 2, localizados na Rua Maximiano da Fonseca, Distrito Industrial, Rio Grande/ RS. Abaixo, seguem as fotos das manutenções realizadas no mês:





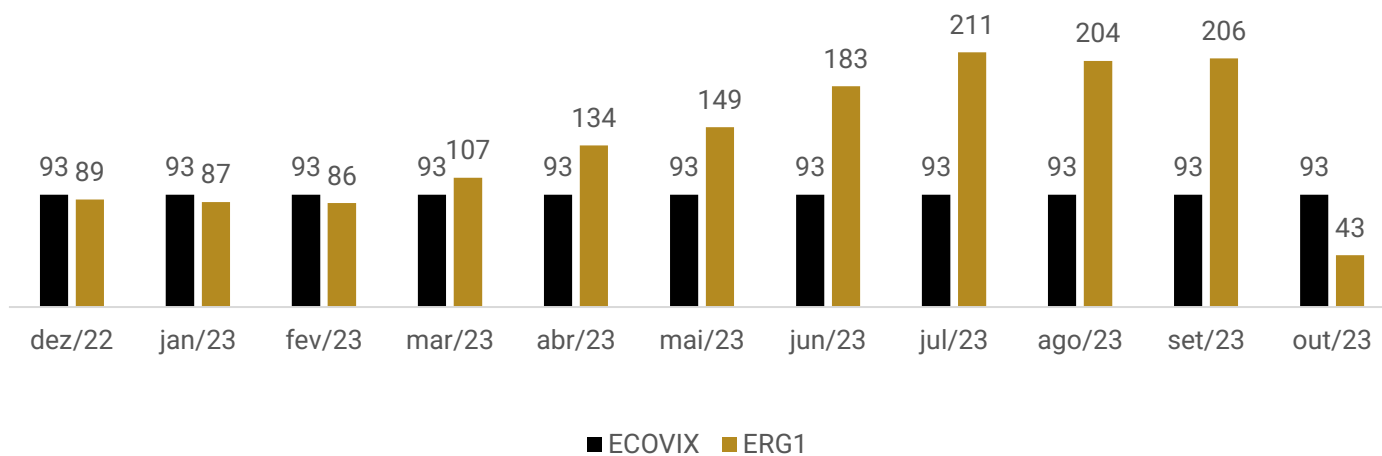
FUNCIONÁRIOS

Em outubro/2023, o Grupo Ecovix possuía 300 colaboradores distribuídos entre Ecovix e ERG 1, sendo 211 ativos e 89 afastados. Destacamos que 163 funcionários foram transferidos da ERG1 para a Ecovix, com objetivo de adequar as receitas e custos das recuperadas.

Os gastos com pessoal somaram R\$388.031,99 na Ecovix e R\$72.680,09 na ERG1 e não há pendências com rescisões e/ou obrigações trabalhistas, exceto as que estão sendo adimplidas na forma do plano aprovado.

Há ainda 4 autônomos contratados na Ecovix e ER1, cujo valor mensal é de R\$15.752,80.

Funcionários



Funcionários ativos x afastados





DADOS CONTÁBEIS E INFORMAÇÕES FINANCEIRAS – FLUXO DE CAIXA CONSOLIDADO

FLUXO CAIXA - ECOVIX	set/23	out/23	nov/23
TOTAL ENTRADAS	6.028.807	12.117.094	1.778.228
RECEITA SERVIÇOS CORTE			
Receitas diversas	5.452.611	11.085.755	1.719.193
Rendimento aplicação	9.187	23.973	25.310
Devolução pagtos	567.009	1.007.366	33.725
TOTAL PAGAMENTOS	(5.780.663)	(7.116.082)	(4.809.219)
Manutenção, preservação, reparos	(649.335)	(603.402)	(436.258)
Administração e despesas gerais	(405.621)	(582.317)	(767.160)
Administrador judicial (aj)	-	(156.417)	-
Apoio a gestão do estaleiro	(19.093)	(11.731)	(24.644)
Consultoria jurídica	(649.056)	(161.789)	(53.724)
Processos judiciais e outras despesas	(55.225)	(107.677)	(24.233)
Impostos, licenças, exigências legais	(648.226)	(438.350)	(308.883)
Despesas relacionadas a novos negócios	-	(126.068)	(137.497)
Salários, encargos e benefícios	(2.030.331)	(1.880.825)	(2.220.842)
Movimentação de carga	(589.166)	(246)	(1.935)
Serviços corte/ reparo naval/ portuária	(734.610)	(2.047.260)	(834.043)
Despesas diversas	-	(1.000.000)	-
RESULTADO OPERACIONAL	248.143	5.001.012	(3.030.991)
OBRIGAÇÃO PLANO RECUPERAÇÃO JUDICIAL	(145.777)	(284.068)	(226.572)
Crédito trabalhista	(115.777)	(241.568)	(176.572)
Crédito quirografário	-	-	(7.500)
Crédito extraconcursal	(30.000)	(42.500)	(42.500)
DESPESAS FINANCEIRAS	(5.749)	(4.819)	(1.450)
Tarifas bancárias	(1.008)	(1.861)	(1.450)
IRRF aplicação financeira	(1.073)	(1.571)	-
IOF aplicação financeira	(3.668)	(1.387)	-
RESULTADO NÃO OPERACIONAL	(151.526)	(288.887)	(228.022)
VARIAÇÃO NO SALDO DE CAIXA	96.618	4.712.125	(3.259.013)
Saldo caixa inicial	1.444.509	1.541.127	6.253.252
Saldo caixa do dia	96.618	4.712.125	(3.259.013)
SALDO CAIXA FINAL (BANCO)	1.541.127	6.253.252	2.994.239

ENTRADAS (INGRESSO DE RECURSOS FINANCEIROS NA COMPANHIA)

Em novembro as entradas somaram R\$1,7 milhões, sendo que R\$1.719.192,84 é relativo aos serviços portuários. Em comparação a outubro, a receita foi inferior em razão dos recebimentos do reparo naval. Além disso, as devoluções de pagamentos referem-se aos recebimentos do mútuo junto a Nova Engevix. Destaca-se que as variações mensais são decorrentes dos serviços realizados, tais como reparos, carregamentos e serviços de corte.

SAÍDAS (DESPESAS)

Manutenção, Preservação, Reparos: As manutenções realizadas no estaleiro envolvem, de modo geral, serviços periódicos de recarga de extintores, barimetria, dragagem, engenharia ambiental, manutenção de máquinas e equipamentos diversos.

Administração e Despesas Gerais: Envolvem despesas de viagens, energia elétrica, água, serviços de T.I, despesas com viagens, vigilância patrimonial e outras despesas diversas. Os desembolsos de maior vulto são decorrentes das despesas com viagens que eram de R\$15,8 mil e passaram para R\$164,9 mil e da energia elétrica/ água que eram de R\$351,9 mil e passaram para R\$453,6 mil.

Apoio a gestão do estaleiro: compreende unicamente serviços de cálculos processuais de R\$7.162,63 e serviços de auditoria contábil e para ISO 37001 de R\$17.481,25.

Consultoria Jurídica: contempla consultorias diversas, sejam elas: Camila Santana dos Santos (R\$5 mil), Amaral Campelo & Souto Advogados (R\$20 mil), Mussi Moismann & Horn Advogados (R\$42,50) e Belmonte Advogados (R\$28,6 mil).

Processos judiciais e outras despesas: abarca guias de processos judiciais, cartórios e despesas com publicações. A retração em novembro é devido as guias de processos judiciais.

Impostos, licenças, exigências legais: refere-se ao pagamento de impostos e taxas comuns à operação.

Despesas relacionadas a novos negócios: engloba as prestações de serviços para coordenação/ consultoria de equipamentos inerentes ao desmantelamento de embarcações e reparos, consultoria para mercado livre de energia e elaboração de *port information booklet* (livreto de informação do Terminal).





DADOS CONTÁBEIS E INFORMAÇÕES FINANCEIRAS – FLUXO DE CAIXA CONSOLIDADO

FLUXO CAIXA - ECOVIX	set/23	out/23	nov/23
TOTAL ENTRADAS	6.028.807	12.117.094	1.778.228
RECEITA SERVIÇOS CORTE			
Receitas diversas	5.452.611	11.085.755	1.719.193
Rendimento aplicação	9.187	23.973	25.310
Devolução pagtos	567.009	1.007.366	33.725
TOTAL PAGAMENTOS	(5.780.663)	(7.116.082)	(4.809.219)
Manutenção, preservação, reparos	(649.335)	(603.402)	(436.258)
Administração e despesas gerais	(405.621)	(582.317)	(767.160)
Administrador judicial (aj)	-	(156.417)	-
Apoio a gestão do estaleiro	(19.093)	(11.731)	(24.644)
Consultoria jurídica	(649.056)	(161.789)	(53.724)
Processos judiciais e outras despesas	(55.225)	(107.677)	(24.233)
Impostos, licenças, exigências legais	(648.226)	(438.350)	(308.883)
Despesas relacionadas a novos negócios	-	(126.068)	(137.497)
Salários, encargos e benefícios	(2.030.331)	(1.880.825)	(2.220.842)
Movimentação de carga	(589.166)	(246)	(1.935)
Servicos corte/ reparo naval/ portuária	(734.610)	(2.047.260)	(834.043)
Despesas diversas	-	(1.000.000)	-
RESULTADO OPERACIONAL	248.143	5.001.012	(3.030.991)
OBRIGAÇÃO PLANO RECUPERAÇÃO JUDICIAL	(145.777)	(284.068)	(226.572)
Crédito trabalhista	(115.777)	(241.568)	(176.572)
Crédito quirografário	-	-	(7.500)
Crédito extraconcursal	(30.000)	(42.500)	(42.500)
DESPESAS FINANCEIRAS	(5.749)	(4.819)	(1.450)
Tarifas bancárias	(1.008)	(1.861)	(1.450)
IRRF aplicação financeira	(1.073)	(1.571)	-
IOF aplicação financeira	(3.668)	(1.387)	-
RESULTADO NÃO OPERACIONAL	(151.526)	(288.887)	(228.022)
VARIAÇÃO NO SALDO DE CAIXA	96.618	4.712.125	(3.259.013)
Saldo caixa inicial	1.444.509	1.541.127	6.253.252
Saldo caixa do dia	96.618	4.712.125	(3.259.013)
SALDO CAIXA FINAL (BANCO)	1.541.127	6.253.252	2.994.239

SAÍDAS (DESPESAS)

Salários, Encargos e Benefícios: engloba os salários e encargos dos celetistas, serviços de terceiros e demais benefícios como plano de saúde, refeitório, seguro de vida e vale transporte.

Movimentação de carga: refere-se exclusivamente aos fretes de R\$1.934,74

Serviços de Corte/ Reparo naval/ Portuária: refere-se as despesas relacionadas com serviços de corte, reparo naval e operação portuária.

Despesas diversas: em outubro ocorreram transferências intercompany com Nova Participações que somaram R\$1 milhão e não foram registradas novas operações em novembro.

Obrigação Plano de Recuperação Judicial: A Companhia direcionou R\$184 mil a créditos trabalhistas e quirografários em cumprimento do plano de recuperação judicial e R\$42,5 mil aos extraconcursais.

Saldo final: ao final de novembro o caixa operacional foi negativo em R\$3 milhões e o não operacional foi negativo em R\$228 mil , gerando um saldo disponível de R\$2,9 milhões.





DADOS CONTÁBEIS E INFORMAÇÕES FINANCEIRAS – BALANÇO PATRIMONIAL ECOVIX

Ativo (em milhares de reais)	ago/23	set/23	out/23
Ativo circulante	117.278	124.173	130.151
Caixa e Equivalentes de Caixa	1.549	1.626	6.436
Contas a Receber	20.753	27.849	27.974
Adiantamento a Fornecedores	1.324	1.231	2.233
Tributos a Compensar	93.194	93.018	93.050
Outros Ativos	458	449	458
Ativo não circulante	733.374	726.295	719.788
Aplicações	34	34	34
Empréstimos Partes Relacionadas	76.882	76.394	76.461
Ativo Fiscal Diferido	48.330	48.330	48.330
Imobilizado	608.062	601.473	594.896
Intangível	66	64	67
Ativo total	850.652	850.468	849.939

Contas a receber: evidenciou aumento de R\$125 mil em decorrência do maior volume de vendas a prazo no período, destacando-se as vendas para Sagres Operações Portuárias. O *aging list* demonstra que os valores a receber mais relevantes são da Dock Brasil Engenharia de R\$9.786.328,62, Norton Jochims Fernandes de R\$5.472.340,00, Kadana International de R\$4.009.042,56 e Gerdau Aços Longos de R\$2.636.160,79. A Ecovix esclareceu que os valores a receber do Norton, Kadana, Gerdau e Dock Brasil pendem conciliação e serão realizados entre janeiro e fevereiro/2024.

Adiantamento a fornecedores: O relatório financeiro sinaliza que os principais adiantamentos do mês se referem a Muliceiro Serviços Marítimos de R\$420.000,00 e H M Coutinho Petróleo de R\$222.180,00. Ainda, há adiantamentos realizados entre 2019, 2020, 2021 e 2022 que não foram baixados. A Ecovix esclareceu que o maior adiantamento relativo ao ano de 2019 junto a IBG Cryo (R\$400 mil) está em discussão judicial devido a rescisão de contrato e os relacionados em 2020, 2021 e 2022 serão conciliados até fevereiro/2024.

Tributos a compensar: As variações estão relacionadas aos tributos a recuperar e as compensações cabíveis, sendo que o saldo refere-se, em maior grau, à PIS e COFINS de exportação referente ao pedido de restituição dos períodos de 2013 a 2015, e créditos apurados de 2016 a 2021 sobre depreciação dos ativos imobilizados da companhia.

Outros ativos: compreende aditamentos de viagens, adiantamentos de funcionários, depósitos judiciais, bloqueios judiciais e seguros a apropriar. O crescimento de R\$9 mil está relacionado a apropriação dos seguros de R\$10.282,49.

Empréstimos com partes relacionadas: as movimentações são decorrentes das transferências para empresas relacionadas do Grupo Ecovix, que são realizadas para evitar bloqueios judiciais, retornando os valores para incremento de caixa. Ao final do período o saldo com a Engevix Defesa era de R\$50,6 milhões, além disso, há R\$12,7 milhões da Nova Participações e R\$13 milhões da Nova Engevix Engenharia referente a empréstimos realizados em 2014.

Ativo fiscal diferido: Refere-se à provisão de IRPJ e CSLL sobre a base de prejuízo fiscal ECF 2019.

Imobilizado e intangível: em outubro ocorreu a compra de equipamentos de informática de R\$9.327,46, uma escada com base giratória de R\$64.971,25 e um relógio ponto biométrico de R\$2.499,00. Além disso, houve a incidência da depreciação.





DADOS CONTÁBEIS E INFORMAÇÕES FINANCEIRAS – BALANÇO PATRIMONIAL ECOVIX

Passivo (em milhares de reais)	ago/23	set/23	out/23
Passivo circulante	40.007	44.634	52.998
Fornecedores	11.648	11.458	11.817
Obrigações Sociais e Trabalhistas	2.553	2.567	2.704
Obrigações Fiscais	470	1.057	1.370
Adiantamento de Clientes	22.718	26.846	34.409
Parcelamento de Tributos	263	263	263
Outros Passivos	2.355	2.443	2.435
Passivo não circulante	7.778.527	7.742.591	7.786.004
Receitas Diferidas	30.401	28.507	26.613
Adiantamento de Clientes	73.723	73.723	73.723
Provisão para Contingência	307.008	261.308	307.006
Outro Credores Diversos (PRJ)	7.363.199	7.363.073	7.362.774
Parcelamento de Tributos LP	4.196	15.980	15.888
Patrimônio líquido	6.967.880	6.936.757	6.989.062
Capital Social	20.000	20.000	20.000
Reserva Legal	63.029	63.029	63.029
Prejuízos Acumulados -	6.910.795 -	6.910.795 -	6.910.795
Resultado Exercício Corrente -	50.664 -	18.698 -	69.748
Participações de Acionistas não Controladores -	89.450 -	90.293 -	91.548
Total do passivo	850.654	850.468	849.940

Fornecedores: denotou aumento de 3%, destacando-se as compras/ serviços a prazo de Embrasmaqui Máquinas e Empilhadeiras de R\$774.818,10, Sagres Operações Portuárias de R\$325.527,45 e Mauro Aurélio Lima Cougo de R\$181.199,32. O *aging list* evidencia que os principais fornecedores em aberto são CEEE de R\$3.195.913,50, Amaral Campello & Souto de R\$1.540.000,00 e Ministério da Fazenda de R\$1.500.000,16. Cumpre destacar que a Recuperanda está com faturas de energia em atraso, e, segundo informado pela Ecovix, tal montante está sendo negociado para que o valor seja compensado com a construção da subestação do ERG1.

Obrigações trabalhistas: a empresa mantém regular os vencimentos trabalhistas, sendo que as variações da conta limitam-se a provisões e ao volume de empregados ou rescisões que ocorrem, mas que são prontamente liquidadas em seus vencimentos.

Obrigações fiscais: a Ecovix está realizando o pagamento dos tributos por meio de compensação. Em relação ao parcelamento dos impostos, informou que está negociando junto a PGFN para a adesão a duas transações fiscais e atualmente se encontra em análise pela PGFN.

Adiantamento de clientes: o crescimento está relacionado ao adiantamento da Ocyan S.A de R\$7.688.245,29, relativo a serviços de reparo naval no navio ODN1, que foi concluído em novembro.

Outros passivos: corresponde exclusivamente ao Fundo de Investimento –FIP.

Receitas diferidas: refere-se, integralmente, ao aluguel do pátio 2.000t em 10 anos, conforme vida útil do bem (máquina e equipamento – 2014 a 2024).

Provisão para contingência: o montante compreende, unicamente, as contingências tributárias que foram contabilizadas após serem consideradas como perda provável. Em outubro o crescimento de R\$45,6 milhões é devido a revisão do jurídico no processo de contingências tributárias.

Outros Credores Diversos (PRJ): demonstrou queda de R\$299 mil decorrente do pagamento dos credores arrolados no processo de recuperação judicial.

Parcelamentos de tributos: a variação está relacionada ao pagamento dos parcelamentos e a transferência das parcelas do longo para o curto prazo.





DADOS CONTÁBEIS E INFORMAÇÕES FINANCEIRAS – DRE ECOVIX

DRE (Em milhares de reais)	ago/23	set/23	out/23	2023
Receita operacional Bruta	1.067	6.159	2.829	17.654
Impostos Incidentes sobre Vendas -	307 -	965 -	469 -	2.944
Receita líquida	760	5.194	2.360	14.710
Custo de Serviços Vendidos -	1.581 -	1.336 -	1.014 -	10.692
Lucro bruto	- 821	3.858	1.346	4.018
<u>Margem bruta</u>	-108%	74%	57%	27%
Despesa Administrativa -	3.951	29.076 -	50.227 -	33.876
Depreciação e Amortização -	9.559 -	6.674 -	6.675 -	89.701
Outras Receitas e Despesas Operacionais	4.682	4.781	3.242	35.146
Resultado operacional	- 9.649	31.041 -	52.314 -	84.413
Ebitida	- 90	37.715 -	45.639	5.288
<u>Margem operacional</u>	-1270%	598%	-2217%	-574%
Receita Financeira	21	129	94	842
Despesa Financeira -	87 -	47 -	88 -	2.638
Variação Cambial	2	1	1 -	2
Resultado financeiro	- 64	83	7 -	1.798
Outras Receitas e Despesas -	2	-	- -	2
Resultado antes dos impostos	- 9.715	31.124 -	52.307 -	86.213
Resultado do exercício	- 9.715	31.124 -	52.307 -	86.213
Participações de Acionistas não Controladores	2.039	843	1.255	16.462
Resultado do exercício	- 7.676	31.967 -	51.052 -	69.751
<u>Margem líquida</u>	-1010%	615%	-2163%	-474%

Em outubro o faturamento foi de R\$2,8 milhões e é decorrente dos serviços portuários, locação de área e reparo naval. A oscilação da receita está relacionada à operação da empresa, uma vez que em determinado período pode ocorrer maior ou menor volume de serviços portuários e serviços de reparo.

Os custos consumiram 43% da receita líquida, gerando uma margem bruta de 57%. Compreendem, especialmente, mão de obra, depreciações, materiais, serviços de terceiros, locação de máquinas e manutenções.

As despesas administrativas, envolvem gastos com pessoal (salários, encargos e benefícios), despesas tributárias, manutenção, serviços de consultoria e assessoria, entre outros. No mês, o aumento das despesas está relacionado a provisão de processos tributários considerados como perda provável.

As outras receitas operacionais envolvem, basicamente, o reconhecimento do aluguel do pórtico, venda de sucatas e recebimento de depósitos judiciais e somaram R\$3.2 milhões.

O resultado financeiro foi positivo em R\$7 mil, uma vez que as receitas financeiras, especialmente com juros recebidos sobre mútuo de R\$66.465,12, foram superiores as despesas com juros, multas e tarifas bancárias.

A queda do faturamento em conjunto com as provisões de contingências, foram determinantes para o prejuízo de R\$51 milhões em outubro. Em 2023 o prejuízo acumulado soma R\$69,7 milhões.

*O "FIP RG Estaleiros" é acionista com 100% do RGE Estaleiros, sendo que a FUNCEF possui 25% do FIP RG Estaleiros e a empresa Ecovix, 75%. Portanto, a remuneração mensal decorre da atualização do saldo na conta de investimentos.





DADOS CONTÁBEIS E INFORMAÇÕES FINANCEIRAS – DEMONSTRAÇÕES CONTÁBEIS ENGEVIX

BALANÇO (EM MILHARES DE REAIS)	ago/23	set/23	out/23
Ativo circulante	279	280	246
Caixa e equivalentes de caixa	67	67	66
Tributos a compensar	127	128	95
Outros ativos	85	85	85
Ativo não circulante	47.157	47.157	47.157
Empréstimos com partes relacionadas	45.167	45.167	45.167
Depósitos judiciais	1.990	1.990	1.990
Ativo total	47.436	47.437	47.403
BALANÇO (EM MILHARES DE REAIS)	ago/23	set/23	out/23
Passivo circulante	379	376	354
Fornecedores	308	308	308
Obrigações fiscais	71	68	46
Passivo não circulante	55.282	55.285	55.285
Empréstimos com partes relacionadas	51.014	51.017	51.017
Provisão para contingência	4.268	4.268	4.268
Patrimônio líquido	- 8.224	- 8.225	- 8.235
Capital social	2.000	2.000	2.000
Prejuízos acumulados	- 10.438	- 10.438	- 10.438
Resultado do exercício corrente	214	213	203
Total do passivo	47.437	47.436	47.404

DRE (em milhares de reais)	ago/23	set/23	out/23	2023
Lucro bruto				-
Despesas	-	-	-	-
Resultado operacional	-	-	-	-
Receitas financeiras	-	-	-	283
Despesas financeiras	-	4	-	11
Resultado financeiro	-	4	-	11
Resultado antes dos impostos	-	4	-	11
IR e CSLL diferidos				-
Resultado do exercício	-	4	-	11

Demonstrações Contábeis - Engevix Defesa

As principais movimentações estão relacionadas com as empresas do Grupo, visto que praticamente todas as operações estão sendo realizadas, exclusivamente, no ERG1, RGE e Ecovix, empresas que possuem os funcionários e as operações do Grupo.

Em outubro, as variações são decorrentes da emissão de certificados digitais e posterior pagamento, bem como o pagamento de PIS de R\$3.139,09 e COFINS de R\$19.317,45.

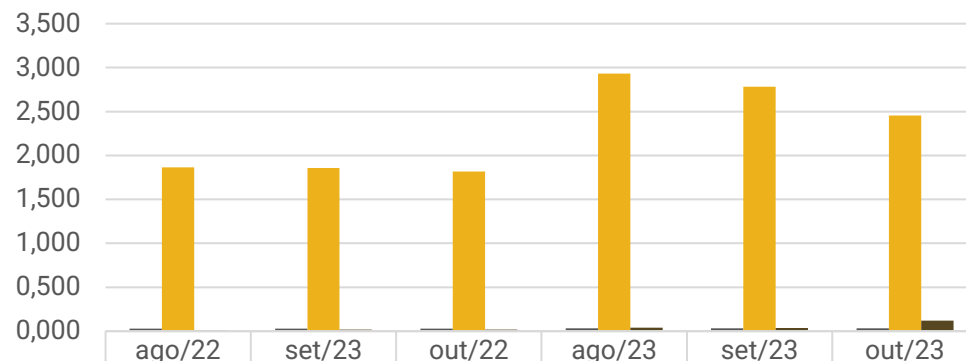
Em 2023 o resultado acumulado é positivo em R\$203 mil.





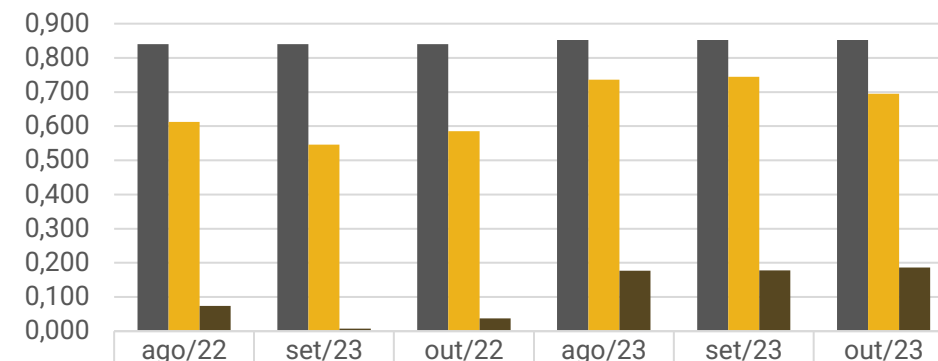
DADOS CONTÁBEIS E INFORMAÇÕES FINANCEIRAS – ÍNDICES DE LIQUIDEZ

Índice de liquidez - Grupo Ecovix



	ago/22	set/23	out/22	ago/23	set/23	out/23
■ Liquidez Geral	0,029	0,029	0,030	0,031	0,032	0,033
■ Liquidez Corrente	1,866	1,856	1,816	2,931	2,782	2,456
■ liquidez Imediata	0,012	0,016	0,019	0,039	0,036	0,121

Índice de liquidez - Engevix Defesa



	ago/22	set/23	out/22	ago/23	set/23	out/23
■ Liquidez Geral	0,840	0,840	0,840	0,852	0,852	0,852
■ Liquidez Corrente	0,612	0,546	0,585	0,736	0,745	0,695
■ liquidez Imediata	0,074	0,007	0,037	0,177	0,178	0,186

Os índices de liquidez evidenciam a capacidade de pagamento da empresa, sendo que o resultado esperado é superior a um.

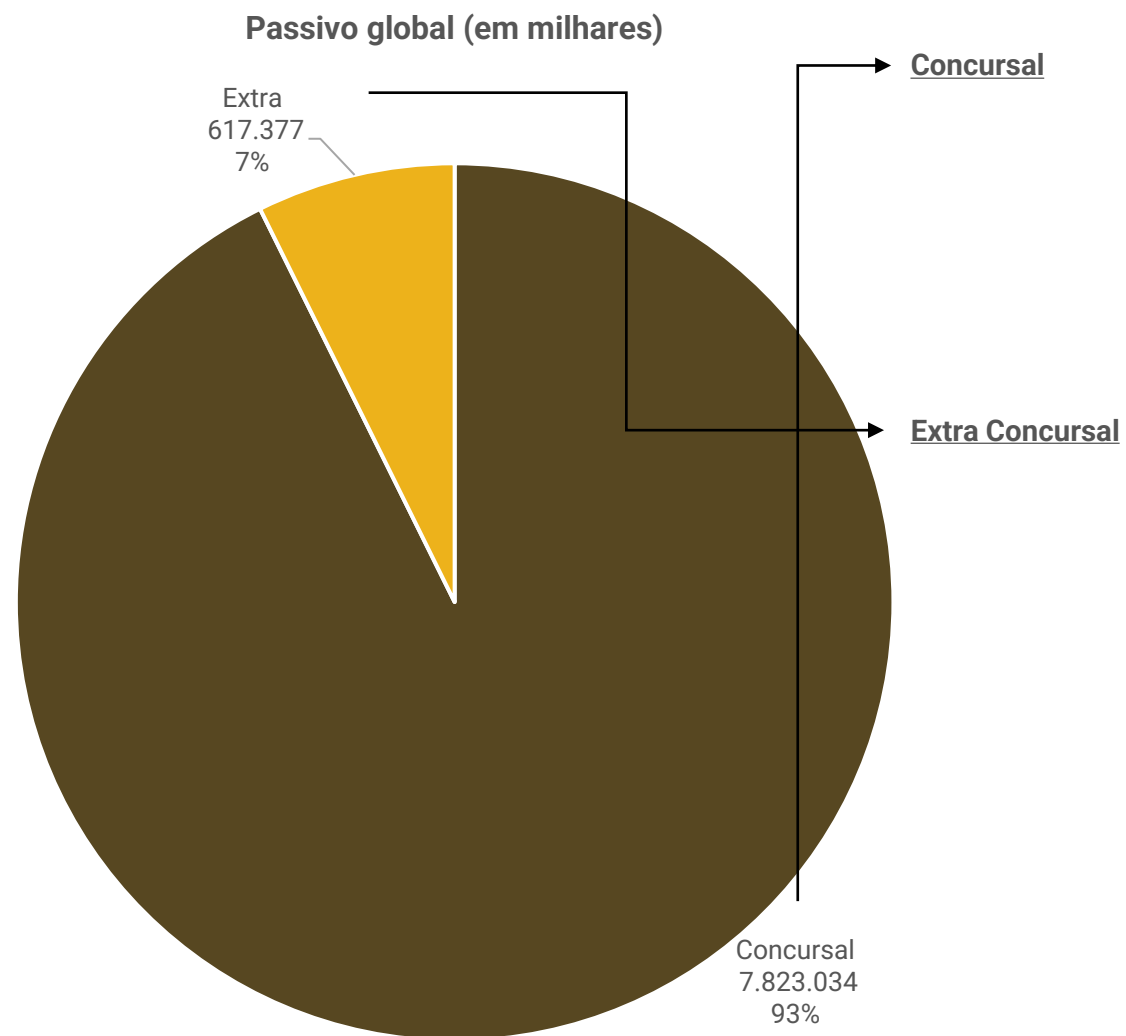
Nos períodos analisados o Grupo Ecovix não apresenta capacidade de pagamento, considerando os índices de liquidez geral e imediata. Contudo, embora os resultados não sejam adequados, nota-se de forma geral uma melhora em 2023. A liquidez corrente, por sua vez, demonstra capacidade de pagamento uma vez que os ativos de curto prazo são suficientes para quitar as obrigações de curto prazo.

Os índices da Engevix Defesa, não evidenciam capacidade de pagamento frente as suas obrigações e demonstra melhora de liquidez, se comparado a 2022.



ENDIVIDAMENTO – PASSIVO TOTAL

Passivo global de R\$8,39 milhões



Natureza	Quantidade de credores	% quantidade de credores	Valor total	% Valor total
Trabalhista	1195	72,51%	54.557.660,11	0,70%
Garantia Real	0	0,00%	0,00	0,00%
Quirografário	322	19,54%	7.748.736.449,59	99,05%
Microempresa	131	7,95%	19.739.654,09	0,25%
Total	1648	100%	7.823.033.763,79	100%

Em outubro/2023 o passivo extraconcursal somou R\$617,3 milhões e é composto apenas pelas obrigações tributárias, fornecedores e empréstimos/financiamentos.





ENDIVIDAMENTO – PASSIVO EXTRACONCURSAL

Passivo extraconcursal (em milhares)



Passivo tributário: O Passivo Tributário do Grupo Ecovix, somou R\$280.296.770,65 incluindo-se as contingências tributárias, que representam o maior percentual (R\$262.350.383,35). A Recuperanda vêm recolhendo os impostos de forma parcial e compensando, quando possível. Atualmente, cerca de 90% está parcelado (R\$16.150.782,90) e há negociações em andamento junto a PGFN para a adesão a duas transações fiscais.






Empréstimos e financiamentos: é composto por Banco Bradesco de R\$197.55.885,52, Banco do Brasil de R\$92.642.441,26 e Caixa Econômica Federal de R\$35.065.065,85. Destaca-se que o Bradesco aderiu ao plano como credor aderente e que os créditos junto à Caixa e Banco do Brasil permanecem em negociação.

Fornecedores: os fornecedores em aberto somam R\$11,8 milhões e, de acordo com a empresa não há fornecedores com saldo em atraso.





DILIGÊNCIAS NOS ESTABELECIMENTOS DA RECUPERANDA



Fotos capturadas em 09/11/2023

CUMPRIMENTO DO PLANO

Detalhes acerca do cumprimento podem ser visualizados na prestação de contas detalhada em incidente específico.

CONDIÇÕES DO PLANO				ATUALIZAÇÃO EM NOVEMBRO DE 2023				OBSERVAÇÃO DA ADMINISTRAÇÃO JUDICIAL
CLASSE	Subclasse	INÍCIO DOS PAGAMENTOS	FIM DOS PAGAMENTOS	VALOR A PAGAR	PAGO	EM ATRASO	A VENCER	
Classe I - Trabalhista	Até 5 salários mínimos	ago/18	set/18	2.347.923,05	197.684,87	-	2.150.238,18	Os valores em aberto referem-se a pagamentos divergentes do valor habilitado, credores sem dados bancários, ou credores que informaram os dados bancários recentemente e estão em análise para pagamento.
	De 5 a 150 salários mínimos	dez/18	dez/19	12.812.781,41	11.070.788,37	-	1.741.993,04	
	Acima de 150 salários mínimos			4.348.960,20	932.373,16	-	3.416.587,04	O saldo será pago conforme a Classe III
	Ilíquidos	Liquidação da sentença	-	34.268.730,11	15.052,54	-	34.253.677,57	Aguardando sentença de liquidação. Os pagamentos aqui lançados referem-se a créditos já pagos pela empresa mas que ainda pendem apresentação da certidão de acordo com a Lei 11.101/2005, Art.9°.
Classe III - Quirografários	Opção A (em reais)	abr/24	abr/37	56.253.631,45	91.003,13	-	56.162.628,32	Os valores serão pagos após transcorridos 12 meses da homologação do plano, com atualização da TR desde 16/12/2016 e juros de 2,5% a.a a partir do final da carência.
	Opção A (em dólar)			USD 3.596.144,65	USD 6.017,09	USD 0,00	USD 3.590.127,56	
	Opção A (em euro)			EUR 976.534,45	EUR 0,00	EUR 0,00	EUR 976.534,45	
	Opção A (em SEK)			SEK 513.734,95	SEK 0,00	SEK 0,00	SEK 513.734,95	
	Opção A (em NOK)			NOK 513.734,95	NOK 0,00	NOK 0,00	NOK 513.734,95	
Opção B (em reais)	abr/24	abr/48	817.155.175,18	0,00	0,00	817.155.175,18	Os valores serão pagos através de emissão de debêntures de 1° emissão, com atualização da TR + juros de 0,5% a.a. desde a data do pedido de RJ	
Opção B (em dólar)			USD 102.326.345,63	USD 0,00	USD 0,00	USD 102.326.345,63		
Classe IV - ME e EPP	Até R\$80.000,00	mar/23	abr/23	3.425.772,09	2.590.038,68	-	835.733,41	Os credores serão pagos em até 30 dias corridos após a homologação do plano. A atualização é incidente desde a data da homologação do PRJ original
	Acima de R\$80.000,00	mar/23	set/23	11.456.044,30	2.257.457,28	-	9.198.587,02	O saldo remanescente será adimplido em até 2 parcelas em um prazo máximo de 6 meses a contar da homologação do PRJ. Original
TOTAL				R\$17.154.398,03	R\$942.069.017,79	R\$-	R\$924.914.619,76	
				USD105.922.490,28	USD 6.017,09	USD 0,00	USD 105.916.473,19	
				EUR 976.534,45	EUR 0,00	EUR 0,00	EUR 976.534,45	
				NOK 513.734,95	NOK 0,00	NOK 0,00	NOK 513.734,95	
				SEK 513.734,95	SEK 0,00	SEK 0,00	SEK 513.734,95	

Nota: O valor a pagar das Classes III e IV se refere ao saldo da RJ deduzido os pagamentos realizados antes da aprovação do aditivo ao plano de recuperação judicial.



ANEXOS

1

Demonstrações contábeis de outubro/2023

Ecovix Construções Oceânicas S.A. - Em Recuperação Judicial

Balancos patrimoniais em 31 de outubro de 2023 e 31 de dezembro de 2022.
(Em milhares de Reais)

Ativo	Consolidado		Passivo	Consolidado	
	out/23	dez/22		out/23	dez/22
Ativo Circulante			Passivo Circulante		
Caixa e Equivalentes de Caixa	6.436	3.145	Empréstimos e Financiamentos	-	-
Contas a Receber	27.974	17.076	Fornecedores	11.817	9.613
Estoques	-	-	Obrigações Sociais e Trabalhistas	2.704	995
Adiantamento a Fornecedores	2.233	1.517	Obrigações Fiscais	1.370	1.150
Tributos a Compensar	93.050	88.565	Adiantamento de Clientes	34.409	41.465
Outros Ativos	458	247	Receitas Diferidas	-	-
			Parcelamento Tributos	263	261
			Outros Passivos	2.435	2.112
	<u>130.151</u>	<u>110.549</u>		<u>52.998</u>	<u>55.596</u>
Ativo não Circulante			Passivo não Circulante		
Banco Conta Vinculada	-	-	Empréstimos e Financiamentos	-	-
Aplicação Financeira Restrita	34	34	Receitas Diferidas	26.613	45.557
Partes Relacionadas	76.461	85.582	Partes Relacionadas	-	-
Ativo Fiscal Diferido	48.330	48.330	Adiantamento de Clientes LP	73.723	33.323
Depósitos Judiciais	-	-	Provisão para Contingência	307.006	320.988
Outros Recebíveis	-	-	Provisão para Perda em Investimentos	0	0
			Outros Credores Diversos (PRJ)	7.362.774	7.368.729
			Parcelamento Tributos LP	15.888	4.853
			Fornecedores LP	-	-
			Outros Passivos LP	-	-
	<u>124.825</u>	<u>133.946</u>		<u>7.786.004</u>	<u>7.773.450</u>
Investimentos	-	-	Patrimônio Líquido		
Propriedades para Investimento	-	-	Capital Social	20.000	20.000
Imobilizado	594.896	680.554	Reservas Legais	63.029	63.029
Intangível	67	81	Prejuízos Acumulados	(6.910.795)	(6.814.468)
			Resultado do Exercício	(69.748)	(97.391)
			Participações de não controladores	(91.548)	(75.086)
	<u>594.963</u>	<u>680.635</u>		<u>(6.989.062)</u>	<u>(6.903.916)</u>
Total do Ativo	849.939	925.130	Total do Passivo	849.939	925.130

Assinado de forma digital por
TUANY CAROLINY
COSTA 08761535959
DN: c=BR, o=ICP-Brasil, ou=Secretaria da
Receita Federal do Brasil, ou=RFB e-
CPF A3, ou=(EM BRANCO),
ou=14367856000104, ou=presencial,
cn=ROBSON AUGUSTO
PASSOS:21875271821
Dados: 2023.12.19 09:04:56 -03'00'

Tuany Carolyn Costa
Contadora
CRC SC041736/O-8 S-SP

YOSHIAKI
FUJIMORI:00271130
865

Assinado de forma digital por
YOSHIAKI FUJIMORI:00271130865
Dados: 2023.12.18 18:16:33 -03'00'

Yoshiaki Fujimori
Diretor

ROBSON
AUGUSTO
PASSOS:21875271
821


Assinado de forma digital por ROBSON
AUGUSTO PASSOS:21875271821
DN: c=BR, o=ICP-Brasil, ou=Secretaria da
Receita Federal do Brasil - RFB, ou=RFB e-
CPF A3, ou=(EM BRANCO),
ou=14367856000104, ou=presencial,
cn=ROBSON AUGUSTO
PASSOS:21875271821
Dados: 2023.12.19 09:04:56 -03'00'

Robson Augusto Passos
Diretor

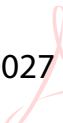
Ecovix Construções Oceânicas S.A. - Em Recuperação Judicial

Demonstrações de resultados em 31 de outubro de 2023 e 31 de dezembro de 2022.
(Em milhares de Reais)

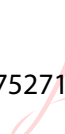
	Consolidado	
	out/23	dez/22
Receita bruta operacional	17.654	18.378
Impostos Incidentes sobre Receita	(2.944)	(1.619)
Custo dos produtos vendidos e serviços prestados	(10.692)	(4.765)
Lucro Bruto	4.019	11.993
Despesas Administrativas	(33.876)	(56.951)
Depreciação e Amortização	(89.701)	(115.087)
Outras receitas e despesas	35.146	39.699
Resultado de equivalência patrimonial	-	-
Lucro Operacional	(84.412)	(120.347)
Receitas Financeiras	842	1.113
Despesas Financeiras	(2.638)	(2.031)
Variação Cambial	(2)	4.499
Receitas (despesas) financeiras líquidas	(1.797)	3.581
Resultado antes dos impostos	(86.209)	(116.765)
Imposto de renda e contribuição social corrente e diferido	(2)	-
Minoritário	16.462	19.374
Resultado do Exercício	(69.749)	(97.391)


Assinado de forma digital por TUANY CAROLINY COSTA:08876533969
DN: c=BR, o=ICP-Brasil, ou=AC SOLUTI Multipla v5, ou=25268422000173, ou=Videoconferencia, ou=Certificado PF A1, cn= TUANY CAROLINY COSTA:08876533969
Dados: 2023.12.11 17:03:54 -03'00'

Tuany Carolyn Costa
Contadora
CRC SC041736/O-8 S-SP


Assinado de forma digital por YOSHIAKI FUJIMORI:00271130865
Dados: 2023.12.18 18:19:46 -03'00'

Yoshiaki Fujimori
Diretor


Assinado de forma digital por ROBSON AUGUSTO PASSOS:21875271821
DN: c=BR, o=ICP-Brasil, ou=Secretaria da Receita Federal do Brasil - RFB, ou=RFB e-CPF A3, ou=EM BRANCO, ou=14367856000104, ou=presencial, cn=ROBSON AUGUSTO PASSOS:21875271821
Dados: 2023.12.19 09:05:35 -03'00'

Robson Augusto Passos
Diretor

Ecovix Construções Oceânicas S.A. - Em Recuperação Judicial

Balanços patrimoniais em 31 de outubro de 2023 e 31 de dezembro de 2022.
(Em milhares de Reais)

Ativo	Controladora		Passivo	Controladora	
	out/23	dez/22		out/23	dez/22
Ativo Circulante			Passivo Circulante		
Caixa e Equivalentes de Caixa	79	392	Empréstimos e Financiamentos	-	-
Contas a Receber	21.847	17.076	Fornecedores	7.401	4.952
Estoques	-	-	Obrigações Sociais e Trabalhistas	2.311	576
Adiantamento a Fornecedores	1.469	1.030	Obrigações Fiscais	397	450
Tributos a Compensar	66.918	65.846	Adiantamento de Clientes	14.834	41.465
Outros Ativos	318	168	Receitas Diferidas	-	-
			Parcelamento Tributos	263	263
			Outros Passivos	(4)	-
	<u>90.630</u>	<u>84.512</u>		<u>25.201</u>	<u>47.704</u>
Ativo não Circulante			Passivo não Circulante		
Banco Conta Vinculada	-	-	Empréstimos e Financiamentos	-	-
Aplicação Financeira Restrita	34	34	Receitas Diferidas	26.613	45.557
Partes Relacionadas	474.792	489.550	Partes Relacionadas	-	-
Ativo Fiscal Diferido	48.330	48.330	Adiantamento de Clientes LP	73.723	33.323
Depósitos Judiciais	-	-	Provisão para Contingência	187.235	201.217
Outros Recebíveis	-	-	Provisão para Perda em Investimentos	274.645	225.259
			Outros Credores Diversos (PRJ)	6.933.502	6.940.467
			Parcelamento Tributos LP	12.273	993
	<u>523.157</u>	<u>537.914</u>	Fornecedores LP	-	-
			Outros Passivos LP	-	-
				<u>7.507.990</u>	<u>7.446.816</u>
Investimentos	-	-	Patrimônio Líquido		
Propriedades para Investimento	-	-	Capital Social	20.000	20.000
Imobilizado	21.824	43.183	Reservas Legais	63.029	63.029
Intangível	67	81	Prejuízos Acumulados	(6.910.795)	(6.814.469)
			Resultado do Exercício	(69.748)	(97.391)
	<u>21.891</u>	<u>43.264</u>	Participações de não controladores	-	-
				<u>(6.897.514)</u>	<u>(6.828.830)</u>
Total do Ativo	635.678	665.690	Total do Passivo	635.678	665.690

Assinado de forma digital por
TUANY CAROLINY
CC2TA08B7N53969
DN: c=BR, o=ICP-Brasil, ou=AC
SQUITI, ou=Brasilia v6,
ou=2528422000171,
ou=Hibrida, ou=Certificado RF A1, ou=TUANY
CAROLINY, CC2TA08B7N53969
Data: 2023.12.11 19:04:08 -03'00'

Tuany Caroliny Costa
Contadora
CRC SC041736/O-8 S-SP

YOSHIAKI
FUJIMORI:00271
130865

Assinado de forma digital por YOSHIAKI
FUJIMORI:00271130865
Dados: 2023.12.18 18:18:21
-03'00'

Yoshiak Fujimori
Diretor

ROBSON AUGUSTO
PASSOS:218752718
21

Assinado de forma digital por ROBSON AUGUSTO
PASSOS:21875271821
DN: c=BR, o=ICP-Brasil, ou=Secretaria da Receita
Federal do Brasil - RFB, ou=RFB e-CPF A3, ou=(EM
BRANCO), ou=14367856000104, ou=presencial,
cn=ROBSON AUGUSTO PASSOS:21875271821
Dados: 2023.12.19 09:06:01 -03'00'

Robson Augusto Passos
Diretor

Ecovix Construções Oceânicas S.A. - Em Recuperação Judicial

Demonstrações de resultados em 31 de outubro de 2023 e 31 de dezembro de 2022.
(Em milhares de Reais)

	Controladora	
	out/23	dez/22
Receita bruta operacional	1.390	1.594
Impostos Incidentes sobre Receita	(904)	(285)
Custo dos produtos vendidos e serviços prestados	(2.954)	(135)
Lucro Bruto	(2.468)	1.174
Despesas Administrativas	(20.651)	(39.520)
Depreciação e Amortização	(25.397)	(37.659)
Outras receitas e despesas	29.460	32.220
Resultado de equivalência patrimonial	(49.386)	(58.123)
Lucro Operacional	(68.443)	(101.908)
Receitas Financeiras	693	1.014
Despesas Financeiras	(1.997)	(996)
Variação Cambial	(2)	4.499
Receitas (despesas) financeiras líquidas	(1.306)	4.517
Resultado antes dos impostos	(69.748)	(97.391)
Imposto de renda e contribuição social corrente e diferido	-	-
Resultado do Exercício	(69.748)	(97.391)

Assinado de forma digital por
TUANY CAROLINY
COSTA-08876535969
DN: c=BR, o=ICP-Brasil, ou=AC
SOLUTI Multipla v5,
ou=Videconferencia,
ou=Certificado PF A1, cn=TIANY
CAROLINY COSTA-08876535969
Dados: 2023.12.11 17:03:29 -03'00'

Tuany Caroliny Costa

Contadora

CRC SC041736/O-8 S-SP

YOSHIAKI
FUJIMORI:00
271130865

Assinado de forma
digital por YOSHIAKI
FUJIMORI:00271130865
Dados: 2023.12.18
18:18:54 -03'00'

Yoshiak Fujimori

Diretor

ROBSON AUGUSTO
PASSOS:218752718
21

Assinado de forma digital por ROBSON
AUGUSTO PASSOS:21875271821
DN: c=BR, o=ICP-Brasil, ou=Secretaria da
Receita Federal do Brasil - RFB, ou=RFB e-CPF
A3, ou=(EM BRANCO), ou=14367856000104,
ou=presencial, cn=ROBSON AUGUSTO
PASSOS:21875271821
Dados: 2023.12.19 09:06:26 -03'00'

Robson Augusto Passos

Diretor

Engevix Sistemas de Defesa Ltda - Em Recuperação Judicial

Balanços patrimoniais em 31 de outubro 2023 e 31 de dezembro de 2022.

(Em milhares de Reais)

Ativo	out/23	dez/22	Passivo	out/23	dez/22
Ativo Circulante			Passivo Circulante		
Caixa e Equivalentes de Caixa	66	9.997	Empréstimos e Financiamentos	-	-
Contas a Receber	-	-	Fornecedores	308	309
Estoques	-	-	Obrigações Sociais e Trabalhistas	-	-
Adiantamento a Fornecedores	-	-	Obrigações Fiscais	46	56
Tributos a Compensar	95	117	Adiantamento de Clientes	-	-
Outros Ativos	85	85	Receitas Diferidas	-	-
			Parcelamento Tributos	-	-
			Outros Passivos	-	-
	<u>247</u>	<u>10.200</u>		<u>354</u>	<u>366</u>
Ativo não Circulante			Passivo não Circulante		
Aplicação Financeira Restrita	-	-	Empréstimos e Financiamentos	-	-
Partes Relacionadas	45.167	45.167	Receitas Diferidas	-	-
Ativo Fiscal Diferido	-	-	Partes Relacionadas	51.017	61.138
Dividendos Pagos Antec.	1.990	1.990	Adiantamento de Clientes LP	-	-
Outros Recebíveis	-	-	Provisão para Contingência	4.268	4.268
			Provisão para Perda em Investimentos	-	-
	<u>47.157</u>	<u>47.157</u>	Outros Credores Diversos (PRJ)	-	-
			Parcelamento Tributos LP	-	-
			Fornecedores LP	-	-
			Outros Passivos LP	-	-
				<u>55.285</u>	<u>65.406</u>
Investimentos	-	-	Patrimônio Líquido		
Propriedades para Investimento	-	-	Capital Social	2.000	2.000
Imobilizado	-	-	Reservas Legais	-	-
Intangível	-	-	Prejuízos Acumulados	(10.438)	(11.124)
			Resultado do Exercício	203	709
			Participações de não controladores	-	-
	<u>-</u>	<u>-</u>		<u>(8.235)</u>	<u>(8.415)</u>
Total do Ativo	47.404	57.357	Total do Passivo	47.404	57.357

Assinado de forma digital por
TUANY CAROLINY
COSTA.0887633999
DN: c=BR, o=ICP-Brasil, ou=AC
SOLUTI Multipla v5,
ou=2584622009373,
ou=958ecccf6e6e3a,
ou=CAROLINY COSTA.0887633999
Dados: 2023.12.19 09:55:06 -03'00'

Tuany Caroliny Costa
Contadora
CRC SC041736/O-8 S-SP

ROBSON
AUGUSTO
PASSOS:21875
271821


Assinado de forma digital por ROBSON
AUGUSTO PASSOS:21875271821
DN: c=BR, o=ICP-Brasil, ou=Secretaria
da Receita Federal do Brasil - RFB,
ou=RFB e CPF A3, ou=(EM BRANCO),
ou=143678556000104, ou=presencial,
cn=ROBSON AUGUSTO
PASSOS:21875271821
Dados: 2023.12.19 09:55:06 -03'00'

Robson Augusto Passos
Diretor

Engeviz Sistemas de Defesa Ltda - Em Recuperação Judicial

Balanços patrimoniais em 31 de outubro 2023 e 31 de dezembro de 2022.
(Em milhares de Reais)

	out/23	dez/22
Receita bruta operacional	-	-
Custo dos produtos vendidos e serviços prestados	-	-
Lucro Bruto	-	-
Despesas Administrativas	(0)	(10)
Depreciação e Amortização	-	-
Outras receitas e despesas	-	607
Resultado de equivalência patrimonial	-	-
Lucro Operacional	(0)	597
Receitas Financeiras	283	147
Despesas Financeiras	(27)	(12)
Variação Cambial	-	-
Receitas (despesas) financeiras líquidas	256	135
Resultado antes dos impostos	255	732
Imposto de renda e contribuição social corrente e diferido	(53)	(23)
Resultado do Exercício	203	709

 Assinado de forma digital por
TUANY CAROLINY
COSTA:08876535969
DN: c=BR, o=ICP-Brasil, ou=AC
SOLUTI Multipla v5,
ou=25288422000173,
ou=Videoconferencia,
ou=Certificado PF A1, cn=TUANY
CAROLINY COSTA:08876535969
Dados: 2023.12.12 08:46:54 -03'00'

Tuany Caroliny Costa

Contadora

CRC SC041736/O-8 S-SP

**ROBSON
AUGUSTO
PASSOS:21875271
821**

Assinado de forma digital por ROBSON
AUGUSTO PASSOS:21875271821
DN: c=BR, o=ICP-Brasil, ou=Secretaria da
Receita Federal do Brasil - RFB, ou=RFB e-
CPF A3, ou=(EM BRANCO),
ou=14367856000104, ou=presencial,
cn=ROBSON AUGUSTO
PASSOS:21875271821
Dados: 2023.12.19 09:55:27 -03'00'


Robson Augusto Passos

Diretor

RG ESTALEIROS ERG1 S.A. - Em Recuperação Judicial

Balancos patrimoniais em 31 de outubro de 2023 e 31 de dezembro de 2022.
(Em milhares de Reais)

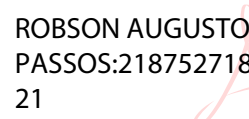
Ativo	out/23	dez/22	Passivo	out/23	dez/22
Ativo Circulante			Passivo Circulante		
Caixa e Equivalentes de Caixa	6.347	2.741	Empréstimos e Financiamentos	-	-
Contas a Receber	12.888	7.793	Fornecedores	4.549	4.794
Estoques	-	-	Obrigações Sociais e Trabalhistas	393	419
Adiantamento a Fornecedores	764	486	Obrigações Fiscais	825	443
Tributos a Compensar	6.408	7.211	Adiantamento de Clientes	19.575	-
Outros Ativos	106	56	Receitas Diferidas	-	-
			Parcelamento Tributos	-	-
			Outros Passivos	-	-
	<u>26.513</u>	<u>18.287</u>		<u>25.342</u>	<u>5.655</u>
Ativo não Circulante			Passivo não Circulante		
Banco Conta Vinculada	-	-	Empréstimos e Financiamentos	-	-
Aplicação Financeira Restrita	-	-	Receitas Diferidas	-	-
Partes Relacionadas	1.381	1.068	Partes Relacionadas	62.995	68.534
Ativo Fiscal Diferido	-	-	Provisão para Contingência	2.615	2.615
Depósitos Judiciais	-	-	Outros Credores Diversos (PRJ)	7.250	7.250
Outros Recebíveis	-	-	Parcelamento Tributos LP	3.403	3.580
	<u>1.381</u>	<u>1.068</u>	Fornecedores LP	-	-
			Outros Passivos LP	-	-
				<u>76.263</u>	<u>81.979</u>
Investimentos	-	-	Patrimônio Líquido		
Propriedades para Investimento	-	-	Capital Social	423.256	423.256
Imobilizado	247.145	261.847	Reservas Legais	7.037	7.037
Intangível	-	-	Prejuízos Acumulados	(236.725)	(218.170)
	<u>247.145</u>	<u>261.847</u>	Resultado do Exercício	(20.133)	(18.556)
				<u>173.434</u>	<u>193.568</u>
Total do Ativo	275.039	281.202	Total do Passivo	275.039	281.202

 Assinado de forma digital por TUANY CAROLINY COSTA (08876535969)
DN: c=BR, o=ICP-Brasil, ou=AC-SOLUTI
Múltipla v1, ou=25268422000173,
ou=Videoconferencia, ou=c=certificado
PF AT, cn= TUANY CAROLINY
COSTA (08876535969)
Dados: 2023.12.12 08:51:31 -03'00'

Tuany Carolyn Costa
Contadora
CRC SC041736/O-8 S-SP

YOSHIAKI
FUJIMORI:00271130865
Assinado de forma digital por YOSHIAKI FUJIMORI:00271130865
Dados: 2023.12.18 18:21:33 -03'00'

Yoshiak Fujimori
Diretor


 Assinado de forma digital por ROBSON AUGUSTO PASSOS:21875271821
DN: c=BR, o=ICP-Brasil, ou=Secretaria da
Receita Federal do Brasil - RFB, ou=RFB e-CPF
A3, ou=(EM-BRANCO), ou=14367856000104,
ou=presencial, cn=ROBSON AUGUSTO
PASSOS:21875271821
Dados: 2023.12.19 09:07:33 -03'00'

Robson Augusto Passos
Diretor

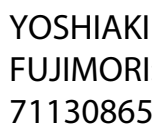
RG ESTALEIROS ERG1 S.A. - Em Recuperação Judicial

Demonstrações de resultados em 31 de outubro de 2023 e 31 de dezembro de 2022.
(Em milhares de Reais)

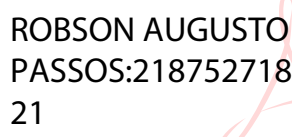
	out/23	dez/22
Receita bruta operacional	16.265	16.784
Impostos Incidentes sobre Receita	(2.040)	(1.335)
Custo das vendas e dos serviços prestados	(7.738)	(4.630)
Lucro bruto	6.487	10.819
Despesas administrativas	(12.678)	(12.736)
Depreciação e Amortização	(14.706)	(17.722)
Outras receitas e despesas	1.240	1.957
Resultado de equivalência patrimonial	-	-
Lucro operacional	(19.656)	(17.683)
Receitas financeiras	124	60
Despesas financeiras	(601)	(933)
Variação Cambial	-	-
Receita (despesas) financeiras líquidas	(477)	(873)
Resultado antes dos impostos	(20.133)	(18.556)
Imposto de renda e contribuição social corrente e diferido	-	-
Lucro líquido do exercício	(20.133)	(18.556)

 Assinado de forma digital por
TUANY CAROLINY
COSTA:08876533969
DN: c=BR, o=CP-Brasil, ou=AC
SOLUTI Múltipla v5,
ou=25268422000173,
ou=Videoconferencia,
ou=Certificado PF A1, cn=TUANY
CAROLINY COSTA:08876533969
Dados: 2023.12.12 08:50:40 -03'00'

Tuany Caroliny Costa
Contadora
CRC SC041736/O-8 S-SP

 Assinado de forma
digital por YOSHIAKI
FUJIMORI:00271130865
Dados: 2023.12.18
18:22:01 -03'00'

Yoshiak Fujimori
Diretor

 Assinado de forma digital por ROBSON
AUGUSTO PASSOS:21875271821
DN: c=BR, o=ICP-Brasil, ou=Secretaria da
Receita Federal do Brasil - RFB, ou=RFB e-CPF
A3, ou=(EM BRANCO), ou=14367856000104,
ou=presencial, cn=ROBSON AUGUSTO
PASSOS:21875271821
Dados: 2023.12.19 09:07:57 -03'00'

Robson Augusto Passos
Diretor

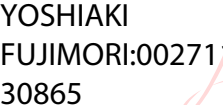
RG ESTALEIROS ERG2 S.A.- Em Recuperação Judicial

Balancos patrimoniais em 31 de outubro de 2023 e 31 de dezembro de 2022.
(Em milhares de Reais)

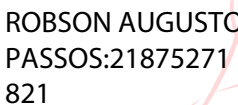
Ativo	out/23	dez/22	Passivo	out/23	dez/22
Ativo Circulante			Passivo Circulante		
Caixa e Equivalentes de Caixa	9	8	Empréstimos e Financiamentos	-	-
Contas a Receber	-	-	Fornecedores	0	0
Estoques	-	-	Obrigações Sociais e Trabalhistas	-	-
Adiantamento a Fornecedores	-	-	Obrigações Fiscais	-	-
Tributos a Compensar	19.620	15.174	Adiantamento de Clientes	-	-
Outros Ativos	35	23	Receitas Diferidas	-	-
	<u>19.663</u>	<u>15.206</u>	Parcelamento Tributos	-	-
			Outros Passivos	-	-
				<u>0</u>	<u>0</u>
Ativo não Circulante			Passivo não Circulante		
Banco Conta Vinculada	-	-	Empréstimos e Financiamentos	-	-
Aplicação Financeira Restrita	-	-	Receitas Diferidas	-	-
Partes Relacionadas	1	1	Partes Relacionadas	303.447	303.159
Ativo Fiscal Diferido	-	-	Provisão para Contingência	93.246	93.246
Depósitos Judiciais	-	-	Outros Credores Diversos (PRJ)	661.164	661.188
Outros Recebíveis	230.369	230.369	Parcelamento Tributos LP	191	244
	<u>230.369</u>	<u>230.369</u>	Fornecedores LP	-	-
			Outros Passivos LP	-	-
				<u>1.058.049</u>	<u>1.057.837</u>
Investimentos	-	-	Patrimônio líquido		
Propriedades para Investimento	-	-	Capital Social	160.942	160.942
Imobilizado	323.811	373.408	Reservas Legais	33.824	33.824
Intangível	-	-	Prejuízos Acumulados	(633.619)	(576.290)
	<u>323.811</u>	<u>373.408</u>	Resultado do Exercício	(45.352)	(57.330)
				<u>(484.206)</u>	<u>(438.854)</u>
Total do Ativo	573.843	618.983	Total do Passivo	573.843	618.983


Assinado de forma digital por TUANY CAROLINY COSTA/0887653969
DN: c=BR, o=ICP-Brasil, ou=AC, ou=SECRETARIA FEDERAL DE RECEITAS, ou=Secretaria de Receita Federal do Brasil - RFB, ou=RFB e-CPF A3, ou=(EM BRANCO), ou=14367856000104, ou=presencial, cn=ROBSON AUGUSTO PASSOS:21875271821
Dados: 2023.12.12 08:53:58 -03'00'

Tuany Carolina Costa
Contadora
CRC SC041736/O-8 S-SP


YOSHIAKI
FUJIMORI:00271130865
30865
Dados: 2023.12.18 18:23:55 -03'00'

Yoshiaki Fujimori
Diretor


ROBSON AUGUSTO
PASSOS:21875271
821
Assinado de forma digital por ROBSON AUGUSTO PASSOS:21875271821
DN: c=BR, o=ICP-Brasil, ou=Secretaria da Receita Federal do Brasil - RFB, ou=RFB e-CPF A3, ou=(EM BRANCO), ou=14367856000104, ou=presencial, cn=ROBSON AUGUSTO PASSOS:21875271821
Dados: 2023.12.19 09:09:55 -03'00'

Robson Augusto Passos
Diretor

RG ESTALEIROS ERG2 S.A. - Em Recuperação Judicial

Demonstrações de resultados em 31 de outubro de 2023 e 31 de dezembro de 2022.

(Em milhares de Reais)

	out/23	dez/22
Receita bruta operacional	-	-
Custo das vendas e dos serviços prestados	-	-
Lucro bruto	-	-
Despesas administrativas	(182)	(3.116)
Depreciação e Amortização	(49.597)	(59.705)
Outras receitas e despesas	4.446	5.522
Resultado de equivalência patrimonial	-	-
Lucro operacional	(45.333)	(57.299)
Receitas financeiras	1	38
Despesas financeiras	(20)	(69)
Variação Cambial	-	-
Receita (despesas) financeiras líquidas	(19)	(31)
Resultado antes dos impostos	(45.352)	(57.330)
Imposto de renda e contribuição social corrente e diferido	-	-
Lucro líquido do exercício	(45.352)	(57.330)

Tuany Carolyn Costa

Assinado de forma digital por
TUANY CAROLINY
COSTA.08876535969
DN: c=BR, o=ICP-Brasil, ou=AC
SOLUTR Multipia v5,
ou=2526842000173,
ou=Videoconferencia,
ou=Certificado EF A1, c=TIANY
CAROLINY COSTA.08876535969
Dados: 2023.12.12 08:53:16 -03'00'

Tuany Carolyn Costa

Contadora

CRC SC041736/O-8 S-SP

YOSHIAKI
FUJIMORI:00
271130865

Assinado de forma
digital por YOSHIAKI
FUJIMORI:00271130865
Dados: 2023.12.18
18:24:22 -03'00'

Yoshiaki Fujimori

Diretor

ROBSON AUGUSTO
PASSOS:218752718
21

Assinado de forma digital por ROBSON
AUGUSTO PASSOS:21875271821
DN: c=BR, o=ICP-Brasil, ou=Secretaria da
Receita Federal do Brasil - RFB, ou=RFB e-CPF
A3, ou=(EM BRANCO), ou=14367856000104,
ou=presencial, cn=ROBSON AUGUSTO
PASSOS:21875271821
Dados: 2023.12.19 09:10:18 -03'00'

Robson Augusto Passos

Diretor

RG ESTALEIROS ERG3 S.A.- Em Recuperação Judicial

Balancos patrimoniais em 31 de outubro de 2023 e 31 de dezembro de 2022.
(Em milhares de Reais)

Ativo	out/23	dez/22	Passivo	out/23	dez/22
Ativo Circulante			Passivo Circulante		
Caixa e Equivalentes de Caixa	0	0	Empréstimos e Financiamentos	-	-
Contas a Receber	-	2.706	Fornecedores	-	-
Estoques	-	-	Obrigações Sociais e Trabalhistas	-	-
Adiantamento a Fornecedores	-	-	Obrigações Fiscais	-	-
Tributos a Compensar	-	-	Adiantamento de Clientes	-	-
Outros Ativos	-	-	Receitas Diferidas	-	-
	<u>0</u>	<u>2.706</u>	Parcelamento Tributos	-	-
			Outros Passivos	-	-
				<u>-</u>	<u>-</u>
Ativo não Circulante			Passivo não Circulante		
Banco Conta Vinculada	-	-	Empréstimos e Financiamentos	-	-
Aplicação Financeira Restrita	-	-	Receitas Diferidas	-	-
Partes Relacionadas	1.421	1.421	Partes Relacionadas	580	576
Ativo Fiscal Diferido	-	-	Provisão para Contingência	-	-
Depósitos Judiciais	-	-	Outros Credores Diversos (PRJ)	411	411
Outros Recebíveis	2.706	-	Parcelamento Tributos LP	-	-
	<u>4.127</u>	<u>1.421</u>	Fornecedores LP	-	-
			Outros Passivos LP	-	-
				<u>991</u>	<u>988</u>
Investimentos	-	-	Patrimônio líquido		
Propriedades para Investimento	-	-	Capital Social	757	757
Imobilizado	2.116	2.116	Reservas Legais	597	597
Intangível	-	-	Prejuízos Acumulados	3.902	3.944
	<u>2.116</u>	<u>2.116</u>	Resultado do Exercício	(4)	(42)
				<u>5.252</u>	<u>5.256</u>
Total do Ativo	6.243	6.243	Total do Passivo	6.243	6.243

Assinado de forma digital por TUANY
CAROLINY COSTA/0876539859
DN: cn=BR, o=ICP-Brasil, ou=AC
SOUTH/Matéria-Vi,
ou=5268422000773,
ou=Secretaria de
ou=Certificado PF A1, cn=Tuany
CAROLINY COSTA/0876539859
Dados: 2023.12.12 08:55:19 -03'00'

Tuany Caroliny Costa
Contadora
CRC SC041736/O-8 S-SP

YOSHIAKI
FUJIMORI:0027113
0865

Assinado de forma digital por
YOSHIAKI
FUJIMORI:00271130865
Dados: 2023.12.18 18:26:25
-03'00'

Yoshiaki Fujimori
Diretor

ROBSON
AUGUSTO
PASSOS:2187527
1821

Assinado de forma digital por ROBSON
AUGUSTO PASSOS:21875271821
DN: c=BR, o=ICP-Brasil, ou=Secretaria
da Receita Federal do Brasil - RFB,
ou=RFB e-CPF A3, ou=(EM BRANCO),
ou=14367856000104, ou=presencial,
cn=ROBSON AUGUSTO
PASSOS:21875271821
Dados: 2023.12.19 09:10:56 -03'00'

Robson Augusto Passos
Diretor

RG ESTALEIROS ERG3 S.A. - Em Recuperação Judicial

Demonstrações de resultados em 31 de outubro de 2023 e 31 de dezembro de 2022.
(Em milhares de Reais)

	out/23	dez/22
Receita líquida operacional	-	-
Custo das vendas e dos serviços prestados	-	-
Lucro bruto	-	-
Despesas administrativas	(3)	(32)
Depreciação e Amortização	-	-
Outras receitas e despesas	-	-
Resultado de equivalência patrimonial	-	-
Lucro operacional	(3)	(32)
Receitas financeiras	-	-
Despesas financeiras	(1)	(11)
Variação Cambial	-	-
Receita (despesas) financeiras líquidas	(1)	(11)
Resultado antes dos impostos	(4)	(42)
Imposto de renda e contribuição social corrente e diferido	-	-
Lucro líquido do exercício	(4)	(42)



Assinado de forma digital por TUANY
CAROLINY COSTA:08876535969
DN: c=BR, o=ICP-Brasil, ou=AC SOLUTI
Múltipla GS, ou=25268422000173,
ou=Videoconferencia, ou=Certificado
PP_A1, cn=TUANY CAROLINY
COSTA:08876535969
Dados: 2023.12.12 08:55:54 -03'00'

Tuany Carolyn Costa
Contadora
CRC SC041736/O-8 S-SP

YOSHIAKI
FUJIMORI:002711
30865

Assinado de forma digital por
YOSHIAKI
FUJIMORI:00271130865
Dados: 2023.12.18 18:27:02
-03'00'

Yoshiak Fujimori
Diretor

ROBSON
AUGUSTO
PASSOS:2187527
1821

Assinado de forma digital por ROBSON
AUGUSTO PASSOS:21875271821
DN: c=BR, o=ICP-Brasil, ou=Secretaria
da Receita Federal do Brasil - RFB,
ou=RFB e-CPF A3, ou=(EM BRANCO),
ou=14367856000104, ou=presencial,
cn=ROBSON AUGUSTO
PASSOS:21875271821
Dados: 2023.12.19 09:11:18 -03'00'

Robson Augusto Passos
Diretor

RG ESTALEIROS S.A. - Em Recuperação Judicial

Balancos patrimoniais em 31 de outubro de 2023 e 31 de dezembro de 2022.
(Em milhares de Reais)

Ativo	Controladora		Passivo	Controladora	
	out/23	dez/22		out/23	dez/22
Ativo Circulante			Passivo Circulante		
Caixa e Equivalentes de Caixa	0	1	Empréstimos e Financiamentos	-	-
Contas a Receber	-	-	Fornecedores	-	7
Estoques	-	-	Obrigações Sociais e Trabalhistas	-	-
Adiantamento a Fornecedores	-	-	Obrigações Fiscais	147	251
Tributos a Compensar	104	334	Adiantamento de Clientes	-	-
Outros Ativos	-	-	Receitas Diferidas	-	-
			Parcelamento Tributos	-	-
			Outros Passivos	-	-
	<u>104</u>	<u>334</u>		<u>147</u>	<u>258</u>
Ativo não Circulante			Passivo não Circulante		
Banco Conta Vinculada	-	-	Empréstimos e Financiamentos	-	-
Aplicação Financeira Restrita	-	-	Receitas Diferidas	-	-
Partes Relacionadas	296.365	296.289	Partes Relacionadas	330.478	330.478
Ativo Fiscal Diferido	-	-	Provisão para Contingência	23.909	23.909
Depósitos Judiciais	-	-	Provisão para Perda em Investimentos	484.206	438.854
Outros Recebíveis	-	-	Outros Credores Diversos (PRJ)	148	148
			Parcelamento Tributos LP	21	34
	<u>296.365</u>	<u>296.289</u>	Fornecedores LP	-	-
			Outros Passivos LP	-	-
				<u>838.763</u>	<u>793.424</u>
Investimentos	178.686	198.824	Patrimônio Líquido		
Propriedades para Investimento	-	-	Capital Social	560.000	560.000
Imobilizado	-	-	Reservas Legais	55.375	55.375
Intangível	-	-	Prejuízos Acumulados	(913.610)	(836.113)
	<u>178.686</u>	<u>198.824</u>	Resultado do Exercício	(65.521)	(77.497)
				<u>(363.756)</u>	<u>(298.235)</u>
Total do Ativo	475.155	495.447	Total do Passivo	475.155	495.447

Assinado de forma digital por
TUANY CAROLINY
COSTA 0867635969
DN: c=BR, o=CP-Brasil, ou=AC
SQUITI, Mail=tc@rgestaleiros.com.br,
ou=25288422000173,
ou=IdenCarolinaCosta,
ou=Cartão PF 41, ou=TUANY
CAROLINY COSTA 0867635969
Data: 2023.12.13 09:42:41 -05'00'

Tuany Carolyn Costa

Contadora

CRC SC041736/O-8 S-SP



Lucas Clemente Guimarães de Diaz

Diretor Presidente




Rodrigo da Cunha Contro

Diretor


RG ESTALEIROS S.A. - Em Recuperação Judicial

Demonstrações de resultados em 31 de outubro de 2023 e 31 de dezembro de 2022.
(Em milhares de Reais)

	Controladora	
	out/23	dez/22
Receita líquida operacional	-	-
Custo das vendas e dos serviços prestados	-	-
Lucro bruto	-	-
Despesas administrativas	(34)	(1.547)
Depreciação e Amortização	-	-
Outras receitas e despesas	-	-
Resultado de equivalência patrimonial	(65.490)	(75.928)
Lucro operacional	(65.524)	(77.475)
Receitas financeiras	24	-
Despesas financeiras	(19)	(22)
Variação Cambial	-	-
Receita (despesas) financeiras líquidas	5	(22)
Resultado antes dos impostos	(65.519)	(77.497)
Imposto de renda e contribuição social corrente e diferido	(2)	-
Resultado do exercício	(65.521)	(77.497)

 Assinado de forma digital por TUANY CAROLINY COSTA:08876535969
DN: c=BR, o=ICP-Brasil, ou=AC SOLUTI
Multipla v5, ou=25268422000173,
ou=Videoconferencia, ou=Certificado
PE A1, cn= TUANY CAROLINY
COSTA:08876535969
Dados: 2023.12.13 09:42:50 -03'00'

Tuany Caroliny Costa
Contadora
CRC SC041736/O-8 S-SP


Lucas Clemente Guimarães de Diaz
Diretor Presidente


Rodrigo da Cunha
Diretor

Rodrigo da Cunha
Diretor

RG ESTALEIROS S.A. - Em Recuperação Judicial

Balancos patrimoniais em 31 de outubro de 2023 e 31 de dezembro de 2022.

(Em milhares de Reais)

Ativo	Consolidado		Passivo	Consolidado	
	out/23	dez/22		out/23	dez/22
Ativo Circulante			Passivo Circulante		
Caixa e Equivalentes de Caixa	6.355	2.750	Empréstimos e Financiamentos	-	-
Contas a Receber	12.888	10.499	Fornecedores	4.549	4.794
Estoques	-	-	Obrigações Sociais e Trabalhistas	393	419
Adiantamento a Fornecedores	764	486	Obrigações Fiscais	973	701
Tributos a Compensar	26.132	22.719	Adiantamento de Clientes	19.575	-
Outros Ativos	140	79	Receitas Diferidas	-	-
			Parcelamento Tributos	-	-
			Outros Passivos	-	-
	<u>46.280</u>	<u>36.533</u>		<u>25.490</u>	<u>5.914</u>
Ativo não Circulante			Passivo não Circulante		
Banco Conta Vinculada	-	-	Empréstimos e Financiamentos	-	-
Aplicação Financeira Restrita	-	-	Receitas Diferidas	-	-
Partes Relacionadas	22	-	Partes Relacionadas	398.353	403.968
Ativo Fiscal Diferido	-	-	Provisão para Contingência	119.771	119.771
Depósitos Judiciais	-	-	Provisão para Perda em Investimentos	-	-
Outros Recebíveis	233.074	230.369	Outros Credores Diversos (PRJ)	668.974	668.997
			Parcelamento Tributos LP	3.616	3.858
			Fornecedores LP	-	-
	<u>233.096</u>	<u>230.369</u>	Outros Passivos LP	-	-
				<u>1.190.713</u>	<u>1.196.594</u>
Investimentos	-	-	Patrimônio Líquido		
Propriedades para Investimento	-	-	Capital Social	560.000	560.000
Imobilizado	573.072	637.372	Reservas Legais	55.375	55.375
Intangível	-	-	Prejuízos Acumulados	(913.610)	(836.113)
	<u>573.072</u>	<u>637.372</u>	Resultado do Exercício	(65.521)	(77.497)
				<u>(363.756)</u>	<u>(298.235)</u>
			Provisão para Contingência		
Total do Ativo	852.448	904.273	Total do Passivo	852.448	904.273

Assinado de forma digital por
TUANY CAROLINY
COSTA 08876319069
DN: c=BR, o=CP, ou=AC,
ou=SC041736/O-8 S-SP,
ou=258842200173,
ou=Idoconferencia,
ou=Certificado PF A.1, c=TUANY
CAROLINY COSTA 08876319069
Data: 2023.12.13 09:43:00 -03'00'

Tuany Caroliny Costa

Contadora

CRC SC041736/O-8 S-SP

Lucas Clemente Guimarães de Diaz

Diretor Presidente


Rodrigo da Cunha Contro

Diretor


RG ESTALEIROS S.A. - Em Recuperação Judicial


Demonstrações de resultados em 31 de outubro de 2023 e 31 de dezembro de 2022.
(Em milhares de Reais)

	Consolidado	
	out/23	dez/22
Receita bruta operacional	16.265	16.784
Impostos Incidentes sobre Receita	(2.040)	(1.335)
Custo das vendas e dos serviços prestados	(7.738)	(4.630)
Lucro bruto	6.487	10.819
Despesas administrativas	(12.897)	(17.431)
Depreciação e Amortização	(64.303)	(77.427)
Outras receitas e despesas	5.686	7.479
Resultado de equivalência patrimonial	-	-
Lucro operacional	(65.027)	(76.560)
Receitas financeiras	149	99
Despesas financeiras	(641)	(1.035)
Variação Cambial	-	-
Receita (despesas) financeiras líquidas	(492)	(936)
Resultado antes dos impostos	(65.519)	(77.497)
Imposto de renda e contribuição social corrente e diferido	(2)	-
Resultado do Exercício	(65.521)	(77.497)

 Assinado de forma digital por
TUANY CAROLINY
COSTA-08876535969
DN: c=BR, o=ICP-Brasil, ou=AC
SOLUTI Multipla v5,
ou=25268422000173,
ou=Videoconferencia,
ou=Certificado PF A1, cn=TUANY
CAROLINY COSTA-08876535969
Dados: 2023.12.13 09:43:11 -03'00'

Tuany Caroliny Costa
CRC SC041736/O-8 S-SP


Lucas Clemente Guimarães de Diaz
Diretor Presidente


Rodrigo da Cunha Contro
Diretor