



MEDEIROS & MEDEIROS
ADMINISTRAÇÃO JUDICIAL

GRUPO ARTECOLA

RECUPERAÇÃO JUDICIAL
Nº 5000758-74.2020.8.21.0019

RELATÓRIO MENSAL DE ATIVIDADES

41º Relatório Mensal de Atividades.

Competência: agosto/2021

Apresentado em outubro de 2021.





MEDEIROS & MEDEIROS
ADMINISTRAÇÃO JUDICIAL

ÍNDICE

RELATÓRIO MENSAL DE ATIVIDADES (RMA)



ÍNDICE

1. **INTRODUÇÃO**
 1. Cronograma processual
 2. Aspectos jurídicos
2. **RESUMO**
 1. Operação
 2. Quadro de Colaboradores
 3. Fluxo de Caixa
 4. Endividamento Concursal
 5. Endividamento Extraconcursal
 6. Cumprimento do Plano de Recuperação Judicial
 7. Acompanhamento do Administrador Judicial
3. **DESCRIÇÃO DAS EMPRESAS**
 1. Instalações
 2. Estrutura Societária
 3. Produtos
4. **ENDIVIDAMENTO TRIBUTÁRIO**
 1. Tributos a pagar
 2. Parcelamento tributário
5. **PLANO DE RECUPERAÇÃO JUDICIAL**
 1. Proposta de pagamento
 2. Prestação de contas

INTRODUÇÃO

Trata-se de pedido de Recuperação Judicial ajuizado em 05.02.2018, pelo GRUPO ARTECOLA, cujo processamento foi deferido em 07.02.2018, na Vara de Falências e Concordatas da Comarca de Novo Hamburgo.

O GRUPO ARTECOLA é composto pelas empresas:

- FXK ADMINISTRAÇÃO E PARTICIPAÇÕES S.A., inscrita sob o nº CNPJ 91.669.135/0001-08;
- ARTECOLA PARTICIPAÇÕES S.A., inscrita sob o nº CNPJ 21.315.899/0001-01;
- ARTECOLA QUÍMICA S.A., inscrita sob o nº CNPJ 44.699.346/0001-03;
- ARTECOLA EXTRUSÃO LTDA., inscrita sob o nº CNPJ 10.439.439/0001-79;
- ARTEFLEX MAXIMINAS EQUIPAMENTOS DE PROTEÇÃO INDIVIDUAL LTDA., inscrita sob o nº CNPJ 10.852.767/0001-00 e,
- ARTECOLA NORDESTE S.A. - INDÚSTRIAS QUÍMICAS, inscrita sob o nº CNPJ 08.567.190/0001-35.

O edital do art. 52, §1º e aviso do art. 7º, §1º, da Lei 11.101/2005, foi publicado em 28.02.2018. Entretanto, considerando a publicação incompleta do comunicado, o edital foi republicado em 16.03.2018, reabrindo-se o prazo de 15 (quinze) dias aos credores para, querendo, apresentarem ao Administrador Judicial suas habilitações ou divergências quanto aos créditos relacionados.

O Plano de Recuperação Judicial foi apresentado nos autos recuperacionais, dentro de seu prazo legal, estando, inclusive, disponível para download em: <http://www.administradorjudicial.adv.br/arquivos/ArteCola/PlanoRrecuperacaoJudicial.zip>.

Finalizada a fase de verificação de créditos, o aviso do art. 53, parágrafo único, da Lei 11.101/2005, foi publicado em 15.05.2018, abrindo-se prazo de 30 (trinta) dias para oferecimento de objeções ao plano. O edital do art. 7º, §2º, da legislação especial, foi

publicado em 09.07.2018, fixando prazo de 10 (dez) dias para oferecimento de impugnação à relação de créditos apresentada. Tal prazo se encerrou na data de 19.07.2018.

Foi convocada Assembleia Geral de Credores para o dia 04.10.2018, às 14h, em 1ª convocação, e, para o dia 11.10.2018, às 14h, em 2ª convocação, no auditório do Hotel Swan Tower, localizado na Av. Dr. Maurício Cardoso, n.º 303, Bairro Hamburgo Velho, na cidade de Novo Hamburgo/RS.

A Assembleia Geral de Credores teve seu curso suspenso em 11.10.2018, 26.11.2018, 28.01.2019, 12.03.2019, 11.04.2019, 02.05.2019, 01.07.2019 e 26.08.2019 cujos trabalhos foram retomados na data de 27.09.2019, às 10 horas, no Hotel Swan Tower, localizado na Av. Dr. Maurício Cardoso, n.º 303, Bairro Hamburgo Velho, na cidade de Novo Hamburgo/RS, ocasião em que aprovado o Plano de Recuperação Judicial pelos credores.

A ata da solenidade foi submetida ao Juízo Recuperacional, que, em 02.10.2019, homologou o Plano de Recuperação Judicial do Grupo Arteccla, concedendo a Recuperação Judicial.

O relatório reúne informações coletadas e analisadas pela Medeiros & Medeiros Administração Judicial, na qualidade de administradora judicial das Recuperandas. Os dados foram extraídos dos autos da recuperação judicial, dos documentos contábeis e financeiros, das visitas técnicas ocorridas na sede da empresa, bem como das reuniões com os procuradores e representantes das Recuperandas.

As Recuperandas vêm cumprindo suas obrigações processuais, com a apresentação das contas demonstrativas mensais (art. 52, IV, da LREF). O prazo para envio das demonstrações contábeis e demais documentos requeridos ao Grupo Arteccla é o último dia do mês subsequente. Os documentos da competência de agosto/2021 foram encaminhados dentro do prazo, em 30/09/2021. Os questionamentos enviados em 22/10 foram integralmente respondidos em 28/10.

Informações de sua atividade estão sendo prestadas à Administração Judicial e aos credores, quando solicitadas.

1. INTRODUÇÃO - ASPECTOS JURÍDICOS



CRONOGRAMA PROCESSUAL DA RECUPERAÇÃO JUDICIAL

Data	Evento	Lei 11.101/05	Data	Evento	Lei 11.101/05
05/02/2018	Ajuizamento do Pedido de Recuperação		19/07/2018	Fim do prazo para apresentar impugnações ao Juízo (10 dias após publicação do 2º Edital)	art. 8º
07/02/2018	Deferimento do Pedido de Recuperação.	art. 52, inciso I, II, III, IV e V e § 1º	12/09/2018	Publicação do Edital de convocação para votação do PRJ - AGC (15 dias de antecedência da realização da AGC)	art. 56, § 1º
16/03/2018	Publicação do deferimento no D.O.		04/10/2018	1ª Convocação da Assembleia Geral de Credores	Art. 36, inciso I
16/03/2018	Publicação do 1º Edital pelo devedor.	art. 52, § 1º	11/10/2018	2ª Convocação da Assembleia Geral de Credores	Art. 36, inciso I
02/04/2018	Fim do prazo para apresentar habilitações e divergências ao AJ (15 dias da publicação do 1º Edital)	art. 7º, § 1º	27/09/2019	Continuação da Assembleia Geral de Credores	
17/04/2018	Apresentação do Plano de Recuperação ao Juízo (60 dias após publicação do deferimento da recuperação)	art. 53	02/10/2019	Homologação do PRJ	
15/05/2018	Publicação de aviso sobre o recebimento do PRJ no D.O.	art. 53, § Único	02/10/2021	Fim do prazo de recuperação judicial (se cumpridas todas as obrigações previstas no PRJ que se vencerem em até 2 anos após a concessão de recuperação judicial)	art. 61
26/06/2018	Fim do prazo para apresentar objeções ao PRJ (30 dias após a publicação do 2º Edital ou 30 dias após a publicação do aviso de recebimento do PRJ)	art. 53, § Único e art. 55, § Único	Nota: Quadro elaborado pela Administradora Judicial com base nos processos previstos na Lei 11.101/05 e as datas de suas ocorrências conforme o trâmite processual.		
09/07/2018	Publicação do Edital pelo AJ - 2º Edital	art. 7º, § 2º			

Eventos ocorridos
 Data estimada



ACOMPANHAMENTO PROCESSUAL

❖ PROCESSO DE RECUPERAÇÃO JUDICIAL:

E-PROC/RS N° 5000758-74.2020.8.21.0019

INCIDENTE DE RELATÓRIOS MENSAIS DE ATIVIDADE E-PROC/RS N° 50043104720208210019

❖ SITUAÇÃO ATUAL DO PROCESSO:

▪ Evento 1336 (DESPACHO):

- Mantida a suspensão do certame judicial que objetiva a venda de bens para antecipação do pagamento da classe II;
- Indeferido o pedido de prorrogação do início dos pagamento da classe II, com ordem de cumprimento nos termos da Cláusula 6.1 do Plano de RJ;
- Indeferido o pedido de alongamento do prazo de supervisão legal para cumprimento do Plano de RJ.

A ADMINISTRAÇÃO JUDICIAL FOI INTIMADA PARA MANIFESTAÇÃO, CUJO PRAZO FINDA EM 16/11/2021. ASSIM, TÃO LOGO SEJA APRESENTADA MANIFESTAÇÃO DE CIÊNCIA E POSICIONAMENTO NA RJ, AS INFORMAÇÕES RELEVANTES SERÃO PARTE INTEGRANTE DO PRÓXIMO RMA.

▪ Evento 1536 (PETIÇÃO AJ):

- Juntados anexos requeridos pelo juízo: Sumários das principais peças processuais | Plano de Recuperação em sua versão aprovada em AGC | Cópia da decisão que concedeu a RJ | Versão atualizada da relação de credores sujeitos (ainda pendente da consolidação do QGC);

▪ Evento 1381 (DESPACHO):

Deferida a Alienação de Direitos Creditórios requeridos pelo Grupo Arteccla, no entanto, condicionada à apresentação do plano de realização e detalhamento do processo competitivo, que deverá prever a divulgação da venda por editais e a intimação do Ministério Público e das Fazenda, mediante aprovação judicial, na forma do Art. 142, IV e V, da LRF.

Obs: Os direitos creditórios são oriundos da Ação nº 5001962- 88.2010.4.04.7108, com trâmite perante 1ª Vara Federal de Nova Hamburgo/RS.



ACOMPANHAMENTO PROCESSUAL

❑ RECURSOS COM TRÂNSITO EM JULGADO:

- Al nº 70083159624 (Banco Safra) - Contra a decisão que homologou o PRJ.

Recurso Improvido. Da decisão houve oposição de ED's nº 70084284009, não acolhidos. Recurso Especial de nº 70084456128, inadmitido. Interposto Recurso Extraordinário nº 70084911270, que nos termos do art. 21-E, inciso V, c/c o art. 253, parágrafo único, inciso I, ambos do Regimento Interno do STJ, não restou conhecido. **Transitado em Julgado em 10/06/2021**

- **Os demais recursos com trânsito em julgado estão relacionados nos relatórios anteriores.**

❑ RECURSOS EM TRÂMITE::

- Al nº 5079746-84.2021.8.21.7000 (Banrisul) – Pugna pela reforma da decisão que suspendeu o certame judicial, que previa a alienação de imóveis garantidos pelos bancos Banrisul e Pentágono. **Desprovido – aguarda trânsito.**

- Al nº 5076991-87.2021.8.21.7000 (Pentágono) – Pugna pela reforma da decisão que suspendeu o certame judicial, que previa a alienação de imóveis garantidos pelos bancos Banrisul e Pentágono. **Desprovido – aguarda trânsito.**

- Al nº 70083158048 (Banco do Brasil) – Reclama sobre: (a) tratamento diferenciado entre credores da mesma classe; (b) criação de subclasses; (c) prazo de carência superior ao previsto em lei para fiscalização, dentre outros.

Recurso parcialmente provido para: afastar a previsão de extinção das ações e execuções movidas em face do devedor, suspendendo-as, e afastar a previsão de encerramento da recuperação a qualquer tempo. Da decisão houve a oposição de ED's nº 70084302892, não acolhidos. Recurso Especial de nº 70084468511, inadmitido pela 3ª Vice-Presidência. **Interposto Agravo em Recurso Especial nº 70084825918, pendente de análise superior.**

- Al nº 70083168781 (Arteca x Owens Corning Fiberglas A.S. LTDA) - Contra a decisão que indeferiu pedido de suspensão da impugnação de crédito movida por Owens .

Recurso Improvido. Da decisão houve oposição de ED's nº 70084227875, não acolhidos. Recurso Especial de nº 70084394873, negado seguimento. **Interposto Agravo em Recurso Especial nº 70084657444, pendente de análise superior.**

2. RESUMO

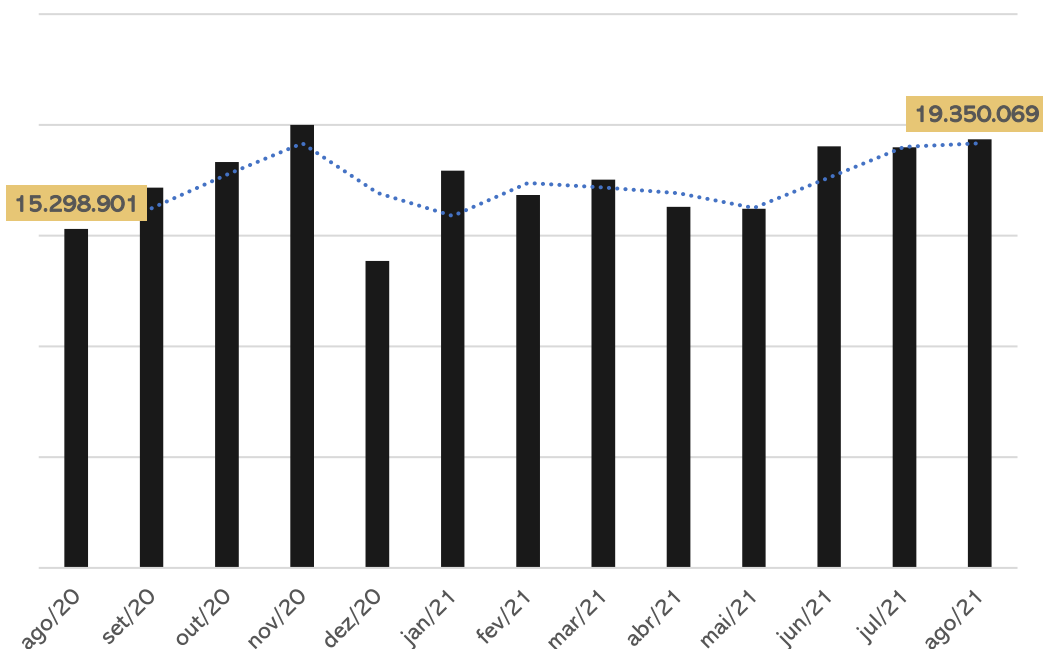


GRUPO ARTECOLA

O Grupo Arteccla é referência no ramo de adesivos e laminados especiais para aplicação nos setores calçadistas, moveleiros, de papel e embalagem, automotivo e de construção civil. Também atua com a atividade de extrusão de termo moldáveis para os segmentos automotivo, moveleiro e sanitário, inclusive, incorpora fibras naturais e materiais reciclados para fabricação dos produtos extrusados.

OPERAÇÃO

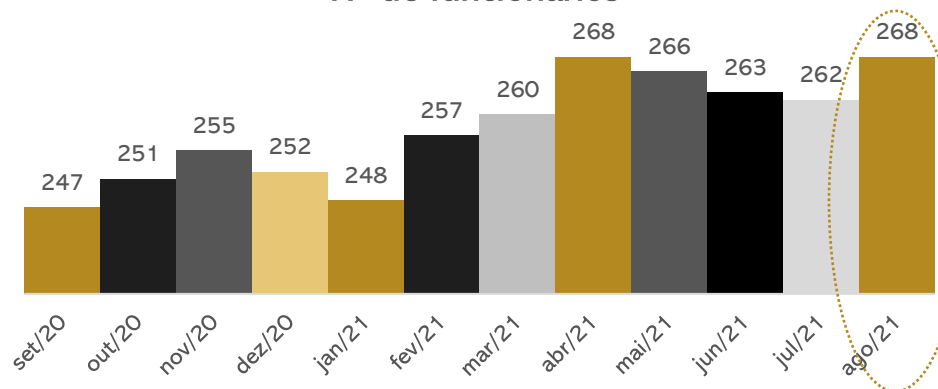
Faturamento Empresas Arteccla (R\$)



A Recuperanda aponta crescimento do faturamento, atingindo mais de R\$ 19 milhões de faturamento no último mês. Em comparação ao mesmo período do ano anterior, o mês de agosto demonstrou avanço de 26%, sendo as vendas ao mercado interno as mais relevantes, especialmente pela Arteccla Química.

QUADRO DE COLABORADORES

Nº de funcionários



Em agosto o Grupo Arteccla contratou 11 e desligou 05 funcionários, finalizando o período com 268 empregados, distribuídos em 03 plantas (Caxias do Sul, Campo Bom e Tatuí). Os gastos com pessoal somaram **R\$ 1.563.477,73** no último mês, representando acréscimo de 14,32%. Destaca-se que os salários e encargos sociais estão sendo pagos regularmente.

FLUXO DE CAIXA

FLUXO DE CAIXA INDIRETO (Em R\$ milhares)		ago/21
Fluxo de caixa das atividades operacionais		
Resultado líquido do exercício das operações continuadas		151
Ajustes		135
Caixa líquido gerado nas atividades operacionais		941
Caixa Líquido gerado nas atividades de investimentos		-782
Caixa Líquido usado nas atividades de financiamento		-151
Variação de caixa e equivalentes de caixa no exercício		8
Caixa e equivalentes de caixa no início do exercício		303
Caixa e equivalentes de caixa no fim do exercício		311

Em agosto o Grupo financiou-se através da própria operação, especialmente pelo maior volume de recebimento de clientes, frente às obrigações.

Ao final do período o saldo em caixa do Grupo Arteccla era de R\$ 311 mil.

2. RESUMO



GRUPO ARTECOLA

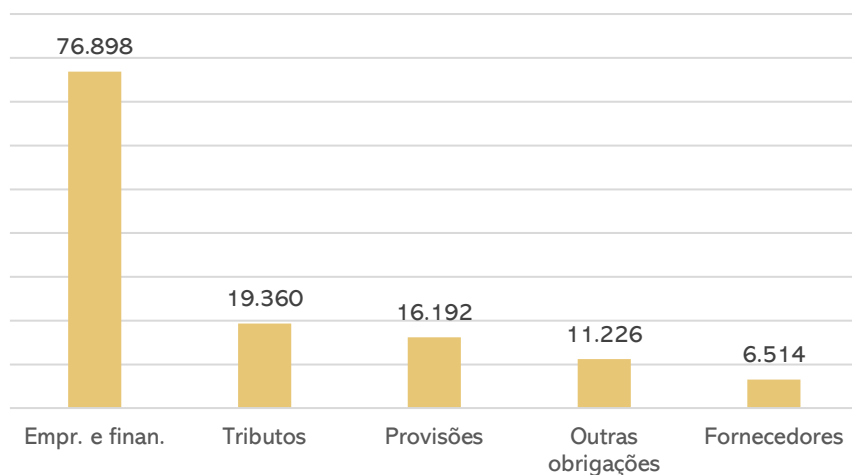
ENDIVIDAMENTO CONCURSAL

Natureza	Quantidade de credores	% quantidade de credores	Valor total	% Valor total
Trabalhista	464	35,69%	17.108.688,88	2,09%
Garantia Real	2	0,15%	27.239.999,96	3,33%
Quirografário	593	45,62%	772.182.053,33	94,39%
Microempresa	241	18,54%	1.578.316,32	0,19%
Total	1300	100%	818.109.058,49	100%

ENDIVIDAMENTO EXTRACONCURSAL

Até agosto/21 a Recuperanda possuía passivo extraconcursal de cerca de **R\$ 144,3 milhões**, sendo as principais obrigações destacadas abaixo:

Passivo Extraconcursal
(Em R\$ milhares)



CUMPRIMENTO DO PLANO DE RECUPERAÇÃO JUDICIAL

Finalizados os atos imprescindíveis à aprovação e homologação do plano de recuperação judicial, que ocorreu em 02/10/2019, a empresa encontra-se em fase de cumprimento dos termos pactuados. **Assim, após proceder com a adequada leitura do plano, deverão os credores, fornecer os dados bancários às recuperandas para oportuna transferência de valores. Segue o e-mail indicado nos autos do processo: financeiro.rj@artecola.com.br**


Classe I – A recuperanda iniciou os pagamentos à Classe Trabalhista, conforme previsto no Plano. Os valores inferiores a 100 salários mínimos deverão ser quitados até o 12º (décimo segundo) mês após a Homologação do PRJ ou a definitiva habilitação do respectivo crédito, caso seja feita posteriormente à Homologação do PRJ. Até o momento, houve o pagamento a 352 credores e quitação integral de 339. Dos créditos superiores a 100 salários mínimos, a empresa cumpriu o pagamento da primeira parcela em abril/2021, e a próxima parcela vence em outubro/2021. O montante de **R\$ 2.813.212,44** (incluindo créditos abaixo e acima de 100 salários mínimos) é considerado “em análise” pois refere-se a processos solidários com a empresa Gatron, da qual a recuperanda possui prazo em curso para se manifestar quanto ao pagamento, além de 01 crédito no qual há discussão sobre a classe a qual pertence.

Classe II – Em que pese a recuperanda tenha solicitado prorrogação dos prazos para realização de leilão e início de cumprimento do Plano, apenas o primeiro pedido foi acatado, portanto, o início do cumprimento ocorreu em abril de 2021. A recuperanda possui prazo em curso para se manifestar, motivo pelo qual o valor das parcelas de abril e julho de 2021 (R\$ 1.897.111,58) é tido como “em análise”.

Classe III e IV – O prazo para início do pagamento das classes III e IV é abril/2022. No entanto, a subclasse “Credores Parceiros” prevê a possibilidade de aceleração de pagamento e, nestes termos, a Recuperanda realizou pagamentos 07 credores inclusos nesta subclasse.

Portanto, do valor atualizado para pagamento (R\$ 197.817.131,48), tem-se a seguinte posição:

RESUMO CUMPRIMENTO PRJ



Maiores detalhes acerca dos pagamentos podem ser contemplados em incidente específico, conforme determinações da Lei 11.101/2005, e em nosso site: www.administradorjudicial.adv.br.



ARTECOLA QUÍMICA S.A. - CAMPO BOM



ARTECOLA QUÍMICA S.A. - TATUÍ




ARTECOLA EXTRUSÃO - CAXIAS DO SUL/RS



2. RESUMO

INSTALAÇÕES



Imagens enviadas pela empresa em 16/09/2021.

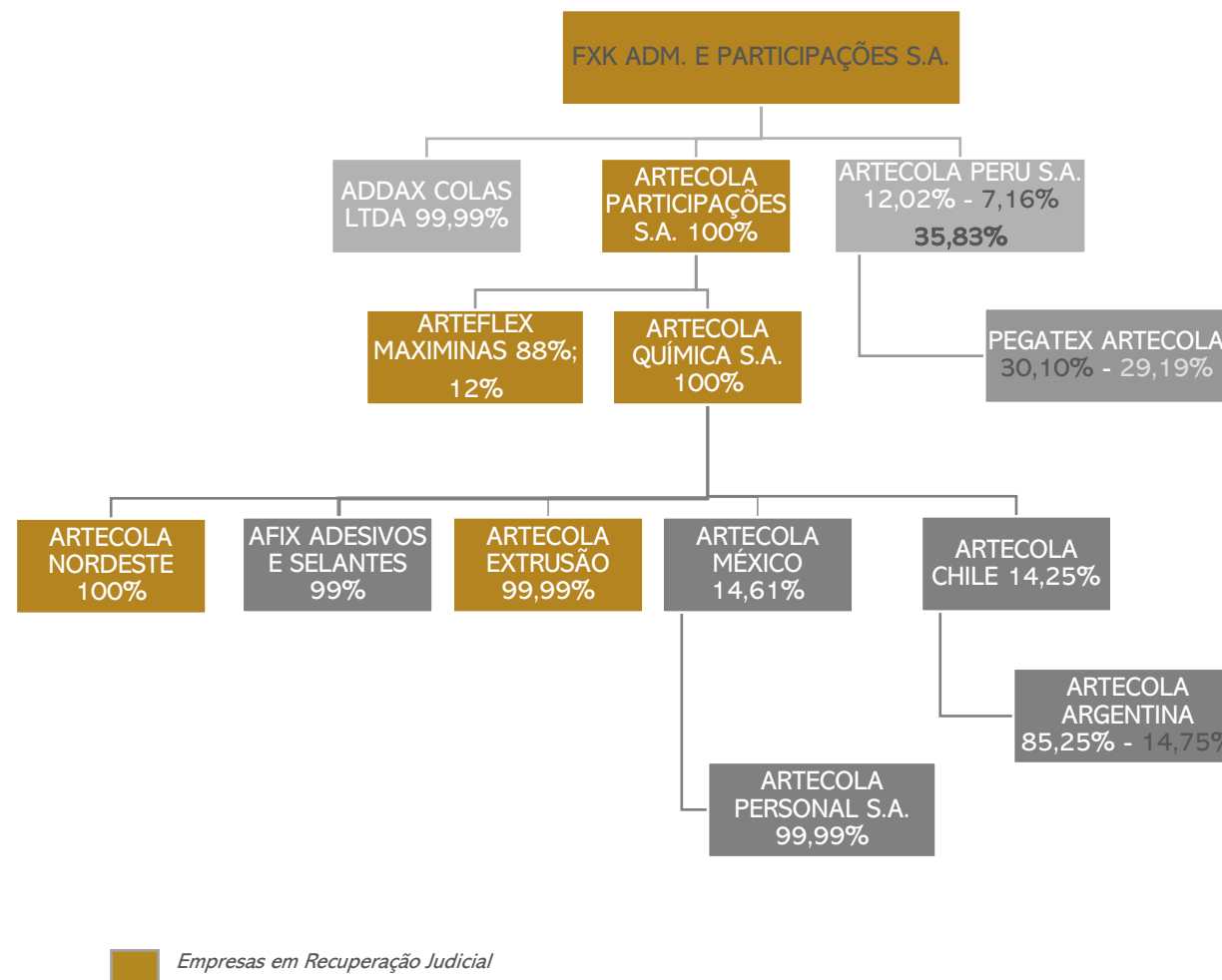
3. DESCRIÇÃO DAS EMPRESAS



ESTRUTURA SOCIETÁRIA

Das empresas que compõe o Grupo Artecola, 6 se encontram em procedimento recuperacional:

- FXK ADMINISTRAÇÃO E PARTICIPAÇÕES S.A., inscrita no CNPJ sob o nº 91.669.135/0001-08, atual denominação de F. XAVIER KUNST ADMINISTRAÇÃO E PARTICIPAÇÕES S.A., com sede societária na Rua Curitibaanos, nº 133, Sala A, nesta cidade – que é a Holding do Grupo Artecola.
- ARTECOLA PARTICIPAÇÕES S.A., inscrita no CNPJ sob o nº 21.315.899/0001-01, com sede societária na Rodovia RS-239, nº 5.761/SI 1, Zona Industrial II, em Campo Bom/RS.
- ARTECOLA QUÍMICA S.A., inscrita no CNPJ sob o nº 44.699.346/0001-03, com sede societária na Rodovia RS-239, nº 5.801, Zona Industrial II, em Campo Bom/RS – tem como principal atividade a fabricação de adesivos e selantes.
- ARTECOLA EXTRUSÃO LTDA., inscrita no CNPJ sob o nº 10.439.439/0001-79, com sede societária na Rua Padre Gerônimo Rossi, nº 2007, Bairro Ana Rech, em Caxias do Sul/RS – tem como principal atividade a Fabricação de artefatos de material plástico para uso na construção, exceto tubos e acessórios.
- ARTEFLEX MAXIMINAS EQUIPAMENTOS DE PROTEÇÃO INDIVIDUAL LTDA., inscrita no CNPJ sob o nº 10.852.767/0001-00, com sede societária na Rua Curitibaanos, nº 133, em Novo Hamburgo/RS– cuja a operação era a fabricação de calçados de couros, mas que encontra-se sem atividade desde 2017.
- ARTECOLA NORDESTE S.A. - INDÚSTRIAS QUÍMICAS, inscrita no CNPJ sob o nº 08.567.190/0001-35, com sede societária na Rua Paralela, nº 551-B, Imbassá, Dias D'Ávila/BA– que encontra-se sem atividade desde 2018.




3. DESCRIÇÃO DAS EMPRESAS



PRODUTOS

O GRUPO ARTECOLA está presente em diferentes mercados, atuando com adesivos e laminados para as mais variadas aplicações em segmentos, como calçadista, moveleiro, papel, embalagem, transportes e construção civil.

Para atender todos esses mercados, a Artecologia Química conta com diversas tecnologias, como adesivos aquosos, adesivos hot melt, adesivos sintéticos e estruturais. Adicionalmente, a Artecologia atua com laminas de estruturação para calçados e laminas extrudadas, para o segmento automotivo.



4. DADOS ECÔNOMICO-FINANCEIROS



BALANÇO PATRIMONIAL

BALANÇO PATRIMONIAL		jun/21	jul/21	ago/21
ATIVO	CIRCULANTE	40.396	40.395	39.413
	Caixas e equivalentes de caixa	239	303	311
	Contas a receber de clientes	21.325	22.048	21.762
	Estoques	13.735	13.232	12.509
	Tributos a recuperar	2.234	2.084	2.186
	Adiantamento a fornecedores	56	17	1
	Empréstimos a acionistas	1.904	1.904	1.904
	Outras contas a receber	492	477	494
	Despesas antecipadas	411	330	246
	NÃO CIRCULANTE	91.513	91.257	93.032
	Tributos a recuperar	14.959	14.706	14.557
	Ativos mantidos para a venda	7.198	7.198	7.185
	Depósitos judiciais	1.960	1.963	1.948
	Empréstimos a receber	13.230	13.308	13.386
	Outras contas a receber	279	287	289
	Investimentos	34.914	34.893	35.056
	Outros investimentos	298	298	298
	Imobilizado	15.552	15.513	16.188
	Intangível	2.075	2.072	2.068
	Direitos de uso	1.048	1.019	2.057
TOTAL DO ATIVO	131.909	131.652	132.445	

ATIVO

No curto prazo, o Ativo do Grupo Arteccla é marcado pelo montante a receber de clientes. No longo prazo, destacam-se os investimentos, pelos saldos com as empresas do Grupo, que não estão inclusas na Recuperação Judicial.



Caixa e Equivalentes de caixa: em agosto as disponibilidades de caixa apresentaram leve acréscimo, atingindo R\$ 311 mil. A análise detalhada da movimentação do Fluxo de Caixa pode ser contemplada na [página 16](#).



Contas a Receber de Clientes: o saldo de clientes reduziu pouco menos de 2% no período, em razão do maior volume de recebimentos. De acordo com o aging list enviado pela Recuperanda, há uma gama expressiva de clientes, e a inadimplência, até agosto/21, somava R\$ 883.828,04, o que representa cerca de 4% do valor total.



Estoques: A redução de compras gerou leve decréscimo do saldo no mês de agosto. Em comparação ao mesmo período do ano anterior, o saldo em estoque cresceu 41%, indicando aquecimento da atividade. O prazo médio de estocagem é de 15 dias e o registro de inventário enviado pela Recuperanda indica três grandes grupos de estoque: Indústria, onde estão os adesivos industriais e laminados de calçados; Retail, adesivos de varejo; e Extrusão, com laminados automotivos e de extrusão.



Outras Contas a Receber: Esta conta engloba Adiantamentos a Funcionários, Adiantamento p/ Viagens, Devedores Diversos, Depósitos Bancários de Conta Vinculada e Duplicatas Descontadas retidas pelos FIDC's. A movimentação em agosto está relacionada a duplicatas retidas em FIDC's, especialmente.



Empréstimos a Receber: O saldo refere-se à empresa Gatron Inovação em Compósitos S.A., sendo que a provisão de perda para créditos de liquidação duvidosa corresponde a quase 80% do total, tendo em vista que a referida empresa entrou em processo de recuperação judicial em 2017, cujo plano de pagamento aos credores prevê a liquidação de 30% da dívida. De acordo com a empresa, a variação no período refere-se a atualização monetária de um empréstimo entre a Arteccla e a Gatron.



Imobilizado: Em agosto o Grupo investiu cerca de R\$ 857 mil em seu imobilizado, especialmente pela compra de misturador tipo sigma (R\$ 817 mil), para atender a operação.



Direitos de uso: O aumento do saldo no período se deve à renovação do contrato de aluguel da Arteccla Extrusão, na cidade de Caxias do Sul.



BALANÇO PATRIMONIAL

BALANÇO PATRIMONIAL		jun/21	jul/21	ago/21
PASSIVO	CIRCULANTE	117.746	119.478	119.811
	Fornecedores	8.662	7.556	7.114
	Empréstimos e financiamentos	55.490	57.529	57.768
	Salários, provisões e contribuições sociais	4.919	5.405	5.828
	Tributos a recolher	8.326	8.513	8.267
	Parcelamento de tributos	3.265	3.298	3.273
	Arrendamentos a pagar	126	102	351
	Dividendos a pagar	-	1	13
	Passivo mantido para venda - Arteflex e Nordeste	26.939	26.953	26.848
	Outras obrigações	10.019	10.121	10.349
	NÃO CIRCULANTE	295.845	293.564	293.792
	Fornecedores RJ	8.760	8.676	8.682
	Empréstimos e financiamentos	84.182	82.272	81.990
	Tributos a recolher	320	320	320
	Parcelamento de tributos	7.989	7.743	7.500
	Arrendamentos a pagar	1.004	1.001	1.795
	Provisão para riscos trabalhistas e tributários	16.144	16.238	16.192
	Provisão de Liquidação Passivo Contingente	176.537	176.420	176.436
	Outras obrigações	909	894	877
PATRIMÔNIO LÍQUIDO	-281.682	-281.390	-281.158	
Capital social	35.667	35.667	35.667	
Transação de capital	-17.023	-17.023	-17.023	
Reservas de capital	2.528	2.528	2.528	
Ajuste de avaliação patrimonial	2.806	2.806	2.806	
Lucros ou Prejuízos acumulados	-311.983	-311.798	-311.678	
Ajuste acumulado de conversão	6.323	6.430	6.542	
TOTAL DO PASSIVO	131.909	131.652	132.445	

PASSIVO

O maior volume de passivo com terceiros do Grupo Artecola está incluso na Recuperação Judicial e, portanto, deverá ser liquidado nos termos do Plano aprovado. Dentre as obrigações extraconcursais, destacam-se os empréstimos e financiamentos, além dos tributos, que estão com pagamentos regulares.



Fornecedores: A redução de compras para estoque refletiu na diminuição do saldo com fornecedores a curto prazo. Destaca-se que o prazo médio de pagamento é de 07 dias e o montante vencido corresponde a 18% do total.



Empréstimos e Financiamentos: O aumento percebido no curto prazo corresponde à captação e recursos junto do Banco Daycoval, especialmente, para atender a necessidade de caixa no período. No longo prazo, a variação refere-se, principalmente, à amortização de empréstimo com o Fundos Chimera e CCB Plata.



Salários, Provisões e Contribuições Sociais: No último mês a empresa contratou 11 e demitiu 05 funcionários, finalizando o período com 268 colaboradores, sendo 248 ativos. Os salários e encargos continuam sendo pagos regularmente e as rescisões de forma parcelada, conforme acordos homologados judicialmente.



Arrendamentos a pagar: Referem-se ao arrendamento de paleteira elétrica (R\$ 1.400,00), pavilhão (R\$ 27.833,19), estacionamento e refeitório (R\$ 9.965,00) às empresas SEG Empilhadeiras, Multiespuma (renovado neste mês) e Fundação Francisco Xavier Knust, respectivamente. As duas primeiras empresas tem contrato de prazo determinado, com datas finais em outubro de 2022 e agosto de 2025, enquanto a última possui arrendamento por prazo indeterminado.



Passivo mantido para venda – Arteflex e Nordeste: A empresa possui uma conta de passivos mantidos para a venda, de acordo com o CPC 31, de duas unidades com operações descontinuadas. As movimentações no período ocorrem devido aos saldos de RJ da Artecola Nordeste e Arteflex, pelo reconhecimento de juros e variação cambial dos saldos em moeda estrangeira.



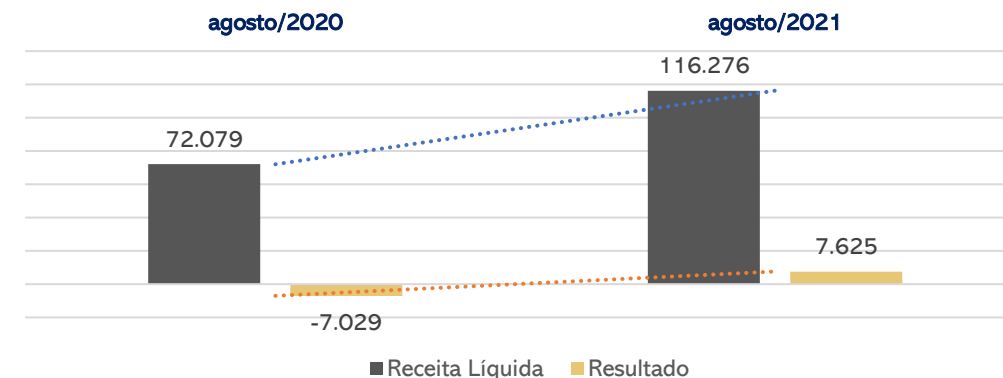
Outras Obrigações: No curto prazo corresponde a indenizações, valores a pagar a terceiros, honorários do Administrador Judicial e, especialmente, provisões (comissões, auditoria, fretes e despesas diversas). No longo prazo compreende mútuos com diretores e empréstimo p/ fins sociais. As variações ocorridas no período referem-se, principalmente, a aumento de indenizações trabalhistas a pagar e pagamentos ao administrador judicial.



DEMONSTRAÇÃO DO RESULTADO DO EXERCÍCIO

DRE (em milhares de reais)	jun/21	jul/21	ago/21	SALDO 2021
Receita Líquida	15.231	15.449	15.878	116.276
Custo dos produtos e serviços vendidos	-10.471	-10.662	-11.027	-84.128
Lucro Bruto	4.760	4.787	4.851	32.148
Despesas comerciais	-1.542	-1.761	-1.962	-13.132
Despesas administrativas e gerais	-1.349	-1.674	-1.684	-12.036
Outras receitas (despesas) operacionais, líquidas	-494	120	100	2.898
Resultado da equivalência patrimonial	-12	-128	52	1.182
(Prejuízo)/Lucro operacional	1.363	1.344	1.357	11.060
Receitas financeiras	1.360	210	8	2.564
Despesas financeiras	-1.121	-1.327	-1.214	-9.272
(Prejuízo)/ Lucro antes IR e CS	1.602	227	151	4.352
Imposto de renda e contribuição social corrente e diferido	-10	3	-	-20
Resultado do exercício das operações continuadas	1.592	230	151	4.332
Resultado de operações descontinuadas	-1	-45	-31	3.293
Resultado do exercício	1.591	185	120	7.625

Comparativo de Resultados Acumulados (Em R\$ milhares)



Receita Líquida: O mês de agosto apresentou leve crescimento na receita líquida, alcançando mais de R\$ 15,8 milhões. Ressalta-se que a receita do Grupo Arteccla está concentrada no mercado interno, que representou 94% do faturamento no último mês.



Custo dos Produtos e Serviços Vendidos: Em agosto os custos representaram 69% da Receita Líquida, permanecendo no mesmo percentual em comparação mês anterior.



Despesas/Receitas Operacionais: As despesas comerciais são parcialmente fixas, sendo que uma parte possui relação com a variação da receita, como é o exemplo das comissões e fretes. Em agosto cresceram 11%, somando R\$ 1,9 milhão. Assim como as despesas comerciais, as despesas administrativas apresentaram leve acréscimo em agosto, mas continuaram representando 11% da Receita Líquida. Os valores de outras receitas/despesas operacionais líquidas dizem respeito, majoritariamente, ao levantamento de crédito extemporâneo de PIS/Cofins sobre algumas despesas.



Resultado Financeiro: Em agosto o resultado financeiro subtraiu mais de R\$ 1,2 milhão do resultado, especialmente pelos encargos incidentes nas operações de desconto de duplicatas e despesas com financiamento.



Resultado de operações descontinuadas: Reflete o resultado das empresas Arteccla Nordeste e Arteflex, cujas atividades foram suspensas. Em agosto incidiu o valor de R\$ 31 mil e, no acumulado de 2021, há o valor positivo de mais de R\$ 3,2 milhões, devido à reversão de contingência da Finor (Banco do Nordeste) após a adesão ao parcelamento com redução de valor em abril de 2021.



Resultado do Exercício: Em razão do aquecimento da atividade e equilíbrio de custos e despesas, a Recuperanda apresentou lucro de R\$ 120 mil no mês de agosto. O resultado representa menos de 1% da Receita Líquida e demonstrou redução de 35% em comparação ao mês anterior em razão do aumento das despesas comerciais e resultado financeiro, principalmente. O resultado acumulado de 2021 alcança lucro de mais de R\$ 7,6 milhões, contudo, cabe salientar que cerca de R\$ 3,4 milhões refere-se à reversão de contingência das empresas descontinuadas.



DEMONSTRAÇÃO DO FLUXO DE CAIXA

FLUXO DE CAIXA INDIRETO (Em R\$ milhares)		jun/21	jul/21	ago/21
Fluxo de caixa das atividades operacionais				
Resultado líquido do exercício das operações continuadas		1.592	230	151
Ajustes		814	1.496	135
Resultado líquido das operações descontinuadas				
Depreciação e amortização		137	136	137
Provisões		720	190	-68
Juros e encargos sobre empréstimos		1.049	1.152	1.153
Variações cambiais sobre empréstimos		-1.116	-110	30
Equivalência patrimonial		12	128	-52
Outros resultados		2	3	-1.065
Imposto de renda e contribuições social diferidos		10	-3	-
Variações nos ativos e passivos		-2.866	-540	655
Contas a receber		-2.480	-718	362
Estoques		-282	899	-199
Tributos a recuperar		410	403	50
Empresas ligadas		-2	12	-106
Depósitos judiciais		-	-2	15
Outras contas a receber		-660	-342	952
Despesas antecipadas		81	84	83
Fornecedores		1.019	-1.148	-434
Salários, provisões e encargos sociais		7	328	270
Tributos e contribuições a recolher		-219	-15	-516
Outras contas a pagar		-740	-31	178
Imposto de renda e contribuição social pagos		-	-10	-
Caixa líquido gerado nas atividades operacionais		-460	1.186	941
Fluxo de caixa das atividades de investimentos				
Adições de imobilizado		-49	-69	-782
Caixa Líquido gerado nas atividades de investimentos		-49	-69	-782
Fluxo de caixa das atividades de financiamentos				
Pagamento de arrendamentos		-36	-36	1.030
Empréstimos tomados		23.657	25.092	24.441
Pagamentos de empréstimos		-22.562	-25.309	-24.895
Juros pagos por empréstimos		-803	-800	-727
Caixa Líquido usado nas atividades de financiamento		256	-1.053	-151
Varição de caixa e equivalentes de caixa no exercício		-253	64	8
Caixa e equivalentes de caixa no início do exercício		492	239	303
Caixa e equivalentes de caixa no fim do exercício		239	303	311

DEMONSTRAÇÃO DO FLUXO DE CAIXA



Atividades Operacionais: em agosto houve geração e caixa operacional, em razão do maior volume de recebimento de clientes, especialmente. Salienta-se que, embora registrado valor positivo em “outras contas a receber” o montante refere-se ao reconhecimento de renovação de contrato de aluguel, portanto, não corresponde a entrada efetiva de caixa.

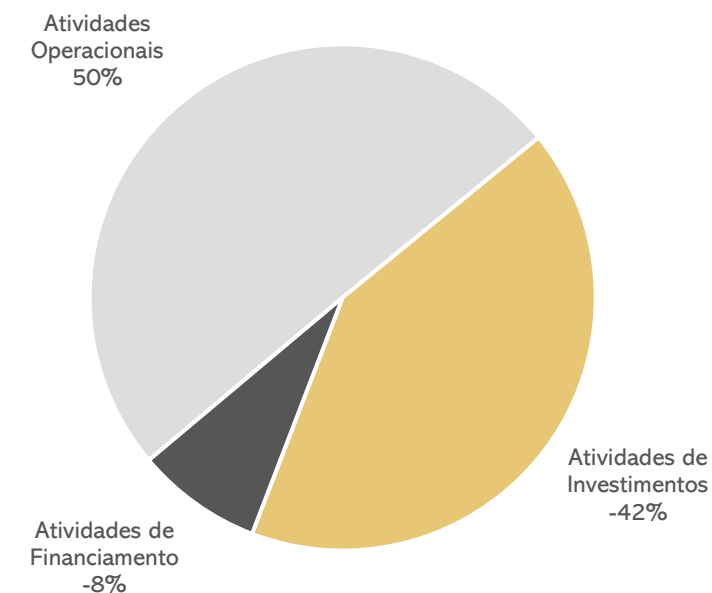


Atividades de Investimentos: O desembolso em agosto refere-se à aquisição de máquinas e equipamentos para atendimento da atividade.



Atividades de Financiamentos: No mês de agosto a empresa realizou desconto de duplicatas e captou recursos junto ao Daycoval para atender a operação, contudo, as liquidações e os juros pagos foram superiores, gerando consumo de caixa. Salienta-se que o prazo médio de recebimento de clientes (35) é superior ao prazo médio de pagamento a fornecedores (07), o que causa defasagem de caixa operacional e necessidade de antecipação de recebíveis.

DISTRIBUIÇÃO DO FLUXO DE CAIXA (Em R\$ milhares)



4. ENDIVIDAMENTO TRIBUTÁRIO



TRIBUTOS A PAGAR

O GRUPO ARTECOLA apresenta regularidade fiscal e as certidões negativas podem ser contempladas no Anexo II do presente relatório. A empresa informa que os tributos PIS, COFINS, IPI, retenções na fonte e parcelamentos estão sendo pagos mensalmente. O ICMS e INSS patronal estão sendo pagos ou parcelados conforme disponibilidade de fluxo de caixa.

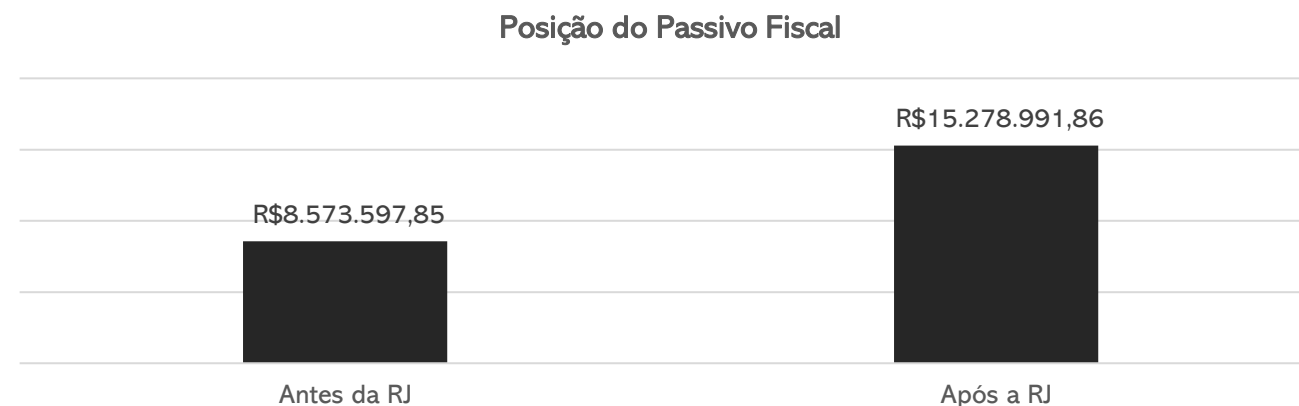
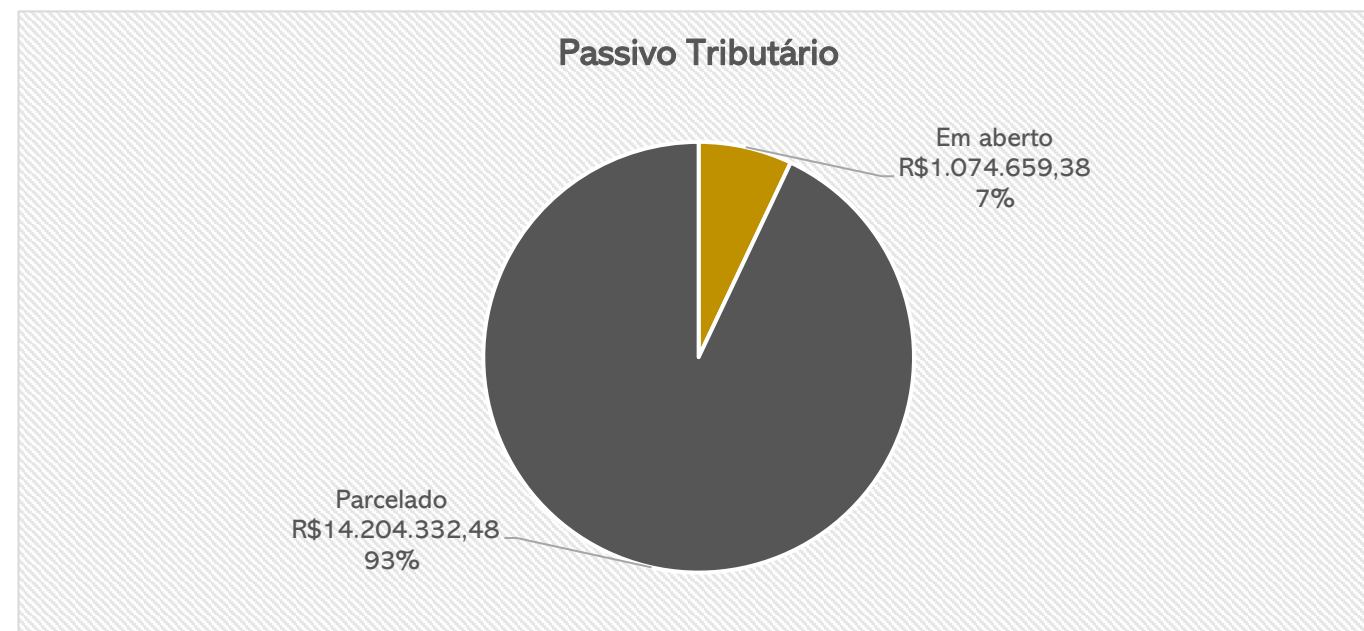
Abaixo segue a posição de tributos a pagar das empresas do Grupo Artecola, segregados por esfera:

TRIBUTOS EM ABERTO	
TRIBUTOS FEDERAIS	
ARTECOLA EXTRUSÃO	R\$374.574,83
ARTECOLA PARTICIPACOES	R\$1.519,00
ARTECOLA QUIMICA S.A	R\$631.912,58
FXK ADM E PARTICIPAÇÃO	R\$12.957,40
TOTAL	R\$1.020.963,81

TRIBUTOS ESTADUAIS	
ARTECOLA QUIMICA S.A	R\$51.648,32
ARTECOLA EXTRUSÃO	R\$0,00
TOTAL	R\$51.648,32

TRIBUTOS MUNICIPAIS	
ARTECOLA EXTRUSÃO	R\$173,89
ARTECOLA QUIMICA S.A	R\$1.873,36
TOTAL	R\$2.047,25

O passivo tributário da Artecola no mês de agosto/21 totalizou **R\$ 15.278.991,86**. Deste montante 93% está parcelado, com pagamentos correntes, e o restante vincendo. A projeção abaixo indica a distribuição da dívida fiscal:



5. PLANO DE RECUPERAÇÃO JUDICIAL



PROPOSTA DE PAGAMENTO

CONDIÇÕES DO PLANO									
CLASSE	Subclasse	VALOR RJ	INÍCIO DOS PAGAMENTOS	FIM DOS PAGAMENTOS	Nº PARCELAS	PERIODICIDADE	CORREÇÃO	RECURSOS UTILIZADOS	FORMA DE RECEBIMENTO
Classe I - Trabalhista	Até 100 salários mínimos	8.064.658,35	out/19	out/20	-	-	TR	i) geração de caixa da empresa. li) poderá ocorrer antecipação de dos pagamentos mediante a alienação de imóvel matrícula 2.342 avaliado em R\$4.692.339,70 no PRJ.	Todos os credores receberão pagamentos dos créditos limitados a 100 salários mínimos.
	Acima de 100 salários mínimos	9.044.030,53	abr/21	out/35	28	Semestral	-	i) geração de caixa da empresa. ii) recursos provenientes de eventual decisão de mérito favorável na Ação FNDE.	Parcelas iguais e consecutivas.
Classe II - Garantia Real	Aplicável a todos	27.239.999,96	abr/21*	mar/26	20	Trimestral	CDI	(i) recursos obtidos com a venda dos imóveis atrelados à garantia real conforme Anexo 6.3 do PRJ; (ii) com os valores decorrentes dos alugueis dos respectivos imóveis (iii) com os recursos provenientes de eventual decisão de mérito favorável na Ação FNDE.	Durante o período de carência os valores devidos a título de encargos serão capitalizados no valor principal do Crédito com Garantia Real.
Classe III - Quirografários	Credores Parceiros	2.363.639,82	abr/22	jan/35	52	Trimestral	TR	i) Recursos de Caixa	Credores Parceiros poderão optar por receber o seu respectivo Crédito, integralmente de acordo com a Lista de Credores e de forma acelerada, proporcional ao prazo de pagamento que seja concedido, sem juros, para pagamento pelas Recuperandas.
	Demais Credores	769.818.413,51	abr/22	jan/35	52	Trimestral	TR	i) 20% do crédito através de geração de caixa da empresa. ii) o valor aplicado como deságio poderá ser pago com os recursos provenientes de eventual decisão de mérito favorável na Ação FNDE.	Pagamento do deságio sujeito ao resultado da Ação do FNDE*
Classe IV - ME e EPP	Credores Parceiros	-	abr/22	out/34	26	Semestral	TR	i) Recursos de Caixa	Credores Parceiros poderão optar por receber o seu respectivo Crédito, integralmente de acordo com a Lista de Credores e de forma acelerada, proporcional ao prazo de pagamento que seja concedido, sem juros, para pagamento pelas Recuperandas.
	Demais Credores	1.578.316,32	abr/22	out/34	26	Semestral	TR	i) 15% do crédito através de geração de caixa da empresa. ii) o valor aplicado como deságio poderá ser pago com os recursos provenientes de eventual decisão de mérito favorável na Ação FNDE.	Pagamento do deságio sujeito ao resultado da Ação do FNDE*
TOTAL		818.109.058,49							

5. PLANO DE RECUPERAÇÃO JUDICIAL



PRESTAÇÃO DE CONTAS

Abaixo segue resumo dos pagamentos de créditos concursais realizados pela Recuperanda até o momento de finalização deste relatório. **Registra-se que a prestação de contas detalhada referente ao cumprimento das obrigações do PRJ estará em incidente específico, conforme determinações da Lei 11.101/2005, e em nosso site: www.administradorjudicial.adv.br.**

CONDIÇÕES DO PLANO					ATUALIZADO ATÉ AGOSTO DE 2021					
CLASSE	Subclasse	VALOR RJ	INÍCIO DOS PAGAMENTOS	FIM DOS PAGAMENTOS	VALOR CORRIGIDO	PAGO	EM ANÁLISE	EM ATRASO	A VENCER	OBSERVAÇÃO DA ADMINISTRAÇÃO JUDICIAL
Classe I - Trabalhista	Até 100 salários mínimos	8.064.658,35	out/19	out/20	8.064.658,35	3.647.451,19	2.791.757,00	-	4.417.207,16	Os valores não pagos até o momento dizem respeito a habilitações de créditos que restaram líquidas durante o cumprimento do plano, de modo que o prazo de 12 meses passou a contar da efetiva liquidez, ou créditos ainda pendentes de liquidação. O valor "em análise" refere-se ao credores líquidos de processos solidários com a empresa Gatron, que estão sendo discutidos judicialmente, e 01 credor da Arteccla, do qual há discussão sobre a qual classe pertence.
	Acima de 100 salários mínimos	9.044.030,53	abr/21	out/35	1.808.806,11	829.851,18	21.455,44	-	978.954,93	O montante "em análise" refere-se à primeira parcela não paga de credores de processos solidários com a Gatron, que estão sendo discutidos judicialmente.
Classe II - Garantia Real	Aplicável a todos	27.239.999,96	abr/21*	mar/26	31.379.597,05	-	1.897.111,58	-	31.379.597,05	*Em decisão proferida em 30/08, o juízo manteve a decisão de 23/04/2021 de suspender por 360 dias os atos do leilão, no entanto, indeferiu a prorrogação do prazo de início do cumprimento previsto no PRJ. O prazo para manifestação da recuperanda está em curso, portanto, considera-se o valor de 02 parcelas (abril e julho de 2021) "em análise".
Classe III - Quirografários	Credores Parceiros	2.363.639,82	abr/22	jan/35	2.363.639,82	54.914,91	-	-	2.308.724,91	O pagamento corresponde à forma acelerada, proporcional ao prazo de pagamento concedido, conforme Plano de Recuperação Judicial.
	Demais Credores	769.818.413,51	abr/22	jan/35	153.963.682,70	-	-	-	153.963.682,70	
Classe IV - ME e EPP	Credores Parceiros	-	abr/22	out/34	-	-	-	-	-	
	Demais Credores	1.578.316,32	abr/22	out/34	236.747,45	-	-	-	236.747,45	
TOTAL		818.109.058,49			197.817.131,48	4.532.217,28	4.710.324,02	-	193.284.914,20	

*O aumento expressivo no saldo de pagamentos da Classe I acima de 100 salários mínimos no mês de agosto refere-se ao reconhecimento da liquidação parcial do crédito (R\$ 800.000,00) em face de José Fernando Ribeiro, por meio de venda de imóvel vinculado ao acordo que deu origem ao crédito.



MEDEIROS & MEDEIROS
ADMINISTRAÇÃO JUDICIAL

ANEXOS

RECUPERAÇÃO JUDICIAL



RELATÓRIO MENSAL DE ATIVIDADES

I – DEMONSTRAÇÕES CONTÁBEIS DE AGOSTO/2021

II - CERTIDÕES NEGATIVAS



**MEDEIROS
& MEDEIROS
COSTA BEBER**
ADMINISTRAÇÃO JUDICIAL

administradorjudicial.adv.br

CENTRAL DE ATENDIMENTO: **0800 150 1111**

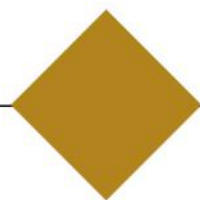
PORTO ALEGRE / RS

NOVO HAMBURGO / RS

SÃO PAULO / SP

CAXIAS DO SUL / RS

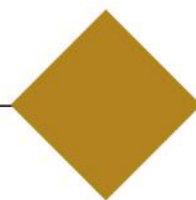
BLUMENAU / SC



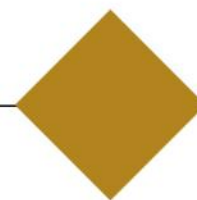
AV. DR. NILO PEÇANHA, 2900/701
TORRE COMERCIAL IGUATEMI BUSINESS
BAIRRO CHÁCARA DAS PEDRAS
CEP: 91330-001



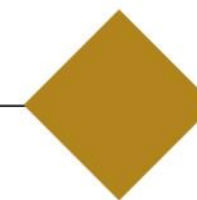
RUA JÚLIO DE CASTILHOS, 679/111
CENTRO EXECUTIVO TORRE PRATA
BAIRRO CENTRO
CEP: 93510-130



AV. NACÕES UNIDAS, 12399/133 B
ED. COMERCIAL LANDMARK
BAIRRO BROOKLIN NOVO
CEP: 04578-000



AV. ITÁLIA, 482/501
ED. DOMÊNICA VERDI
BAIRRO SÃO PELEGRINO
CEP: 95010-040



RUA DR. ARTUR BALSINI, 107
BBC BLUMENAU
BAIRRO VELHA
CEP: 89036-240

FXX Administração de Participações S.A. - Em recuperação judicial e empresas controladas
Balancos patrimoniais em 31/08/2021 e 31/12/2020
(Em milhares de Reais)

	Controladora		Consolidado	
	Auditoria	2020	08/2021	Auditoria
Ativo				
Circulante				
Caixa e equivalentes de caixa	1	1	311	401
Contas a receber de clientes	-	-	21.762	15.674
Estoques	-	-	12.509	13.674
Tributos a recuperar	-	-	2.186	2.790
Adiantamento a fornecedores	1	235	1	235
Emprestimo a acionistas	1.904	1.904	1.904	1.904
Outras contas a receber	117	119	494	569
Despesas antecipadas	16	151	246	837
Total do ativo circulante	2.039	2.410	39.413	36.084
Não circulante				
Tributos a recuperar	-	-	14.557	15.529
Ativos mantidos para venda	-	-	7.185	7.230
Depositos judiciais	1	1	1.948	1.976
Mínimo com partes relacionadas	383	263	-	-
Emprestimos a receber	458	458	13.386	12.795
Outras contas a receber	21	21	289	259
Investimentos	4.883	4.682	35.056	38.337
Outros investimentos	146	146	298	298
Imobilizado	4	4	16.188	16.338
Intangível	-	-	2.068	2.098
Direito de uso	-	-	2.057	1.218
Total do ativo não circulante	5.806	5.575	93.032	96.078
Total do ativo	7.935	7.985	132.445	132.162
Passivo				
Circulante				
Fornecedores	79	153	7.114	6.478
Emprestimos e financiamentos	435	-	57.768	35.046
Salários, provisões e contribuições sociais	26	25	5.828	4.586
Tributos e contribuições a recolher	295	297	8.267	7.920
Parcelamento de tributos	-	-	3.273	3.011
Arrendamentos a pagar	-	-	351	271
Arrendamentos a pagar	13	-	13	-
Dividendos a pagar	-	-	26.848	30.462
Passivos mantidos para venda	-	-	10.349	13.353
Outras contas a pagar	629	584	-	-
Total do passivo circulante	1.477	1.059	119.811	101.127
Não circulante				
Fornecedores	4.287	4.332	8.682	9.282
Emprestimos e financiamentos	41.565	42.000	81.990	98.574
Mínimo com partes relacionadas	6.207	5.510	-	-
Tributos a recolher	-	-	320	320
Parcelamento de tributos	-	-	7.500	8.396
Arrendamentos a pagar	-	-	1.795	1.025
Passivo a descoberto	231.318	235.906	-	-
Provisão para riscos tributários, civis e trabalhistas	3.968	3.980	16.192	19.307
Provisão para liquidação contingente	271	271	176.436	178.205
Outras contas a pagar	-	-	877	999
Total do passivo não circulante	287.616	291.999	295.792	316.108
Total do passivo e patrimônio líquido	7.935	7.985	132.445	132.162
Patrimônio líquido				
Capital social	35.667	35.667	35.667	35.667
Transações de capital	(17.023)	(17.023)	(17.023)	(17.023)
Reservas de capital	2.528	2.528	2.528	2.528
Ajuste de avaliação patrimonial	2.806	2.806	2.806	2.806
Prejuízos acumulados	(311.678)	(319.303)	(311.678)	(319.303)
Ajuste acumulado de conversão	6.542	10.252	6.542	10.252
Patrimônio líquido atribuível aos acionistas controladores	(281.158)	(285.073)	(281.158)	(285.073)
Total do patrimônio líquido	(281.158)	(285.073)	(281.158)	(285.073)


EDUARDO RENATO KUMST
 PRESIDENTE EXECUTIVO
 CPF: 457.242.960-04


JOSEANE HOCHSCHEIDT
 CONTADORA
 CPF: 012.676.370-48
 CRC/RS - 100663/O

FXXK Administração e Participações S.A. - Em recuperação judicial e empresas controladas

Demonstrações de resultados

Exercícios findos em 31/08/2021 e 31/12/2020

(Em milhares de Reais)

	Controladora		Consolidado	
		Auditado		Auditado
	08/2021	2020	08/2021	2020
Receita operacional líquida	-	-	116.276	127.421
Custos dos produtos e dos serviços vendidos	-	-	(84.128)	(98.240)
Lucro bruto	-	-	32.148	29.181
Despesas comerciais	-	-	(13.132)	(16.865)
Despesas gerais e administrativas	(838)	(2.262)	(12.036)	(9.964)
Outras receitas (despesas) operacionais	12	(1.560)	2.898	5.305
Resultado de equivalência patrimonial	8.498	(6.915)	1.182	4.087
Perda de investimento	-	-	-	(79)
Resultado operacional	7.672	(10.737)	11.060	11.665
Receitas financeiras	-	2	2.564	4.348
Despesas financeiras	(47)	(3.518)	(9.272)	(28.201)
Resultado antes do imposto de renda e de contribuição social	7.625	(14.253)	4.352	(12.188)
Imposto de renda e contribuição social corrente e diferido	-	-	(20)	(37)
Resultado do exercício das operações continuadas	7.625	(14.253)	4.332	(12.225)
Resultado de operações descontinuadas	-	-	3.293	(2.028)
Resultado do exercício	7.625	(14.253)	7.625	(14.253)
Resultado atribuível a:				
Participação dos acionistas controladores	-	-	7.625	(14.253)
Participação dos acionistas não controladores	-	-	-	-
(Prejuízo)/lucro líquido do exercício	7.625	(14.253)	7.625	(14.253)

As notas explicativas são parte integrante das demonstrações financeiras.


 EDUARDO RENATO KUNST
 PRESIDENTE EXECUTIVO
 CPF: 457.242.960-04


 JOSEANE HOCHSCHEIDT
 CONTADORA
 CPF: 012.676.370-48
 CRC/RS -100663/O

FNK Administração e Participações S/A - Em recuperação judicial e empresas controladas.

Demonstrações consolidadas dos fluxos de caixa - Método indireto

Exercícios findos em 31/08/2021 e 31/12/2020

(Em milhares de Reais)

	Controladora		Consolidado	
	Auditado		Auditado	
	08/2021	2020	08/2021	2020
Fluxos de caixa das atividades operacionais				
Resultado líquido do exercício das operações continuadas	7.625	(14.253)	4.332	(12.225)
Ajustes por:				
Depreciação e amortização	-	-	1.111	2.210
Provisões	37	1.479	(3.848)	(7.858)
Juros e encargos sobre empréstimos	-	-	8.288	9.816
Variações cambiais	-	-	(1.409)	5.350
(Ganho) perda na venda de ativos de investimentos, imobilizados e intangíveis	-	-	(162)	105
Equivalência patrimonial	(8.498)	6.916	(1.182)	(4.086)
Perda de Investimento	-	-	-	79
Outros resultados	-	-	(1.081)	30
Ajuste a Valor presente	-	3.464	32	9.812
Novas dívidas RJ	-	543	-	543
Imposto de renda e contribuição social corrente e diferido	-	-	20	37
Variações nos ativos e passivos				
(Aumento) redução em contas a receber	(120)	15	(4.823)	(3.333)
Aumento nos estoques	-	-	(1.538)	(1.888)
Redução (aumento) em tributos a recuperar	-	11	1.633	(1.850)
Aumento em empresas ligadas	930	1.873	48	4.814
Redução em depósitos judiciais	-	-	28	110
Redução (aumento) em outras contas a receber	-	64	(707)	(1.432)
Redução (aumento) em ativos mantidos para a venda	-	-	34	(5.095)
Redução (aumento) em despesas antecipadas	135	(22)	591	(128)
(Redução) aumento em fornecedores	(119)	(39)	560	2.545
Aumento em salários, provisões e encargos sociais	1	1	449	868
(Redução) aumento em tributos e contribuições a recolher	(3)	9	(271)	(1.442)
Aumento (redução) em outras contas a pagar	12	(60)	(1.020)	(3.106)
(Redução) em imposto de renda e contribuição social pagos	-	-	(36)	(32)
Caixa líquido (utilizado nas) proveniente das atividades operacionais	-	1	1.049	(6.156)
Fluxos de caixa das atividades de investimentos				
Adições de imobilizado	-	-	(1.035)	(653)
Recebimento pela venda de intangível e imobilizado	-	-	508	70
Dividendos e juros sobre o capital próprio recebidos	-	-	720	885
Imobilizados disponibilizados para venda	-	-	(34)	5.108
Caixa líquido proveniente das (utilizado nas) atividades de investimento	-	-	159	5.410
Fluxos de caixa das atividades de financiamentos				
Pagamento de arrendamentos	-	-	775	(428)
Empréstimos tomados	-	-	193.386	224.239
Pagamentos de empréstimos	-	-	(189.656)	(215.819)
Juros pagos por empréstimos	-	-	(5.803)	(7.805)
Caixa líquido proveniente das (utilizado nas) atividades de financiamento	-	-	(1.298)	187
Aumento (redução) no caixa e equivalentes de caixa no exercício	-	1	(90)	(559)
Caixa e equivalentes de caixa no início do exercício	1	-	401	960
Caixa e equivalentes de caixa no fim do exercício	1	1	311	401

As notas explicativas são parte integrante das demonstrações financeiras.


EDUARDO RENATO KUNST
 PRESIDENTE EXECUTIVO
 CPF: 457.242.960-04


JOSEANE HOCHSCHEIDT
 CONTADORA
 CPF: 012.676.370-48
 CRC/RS -100663/O



ESTADO DO RIO GRANDE DO SUL
SECRETARIA DA FAZENDA
RECEITA ESTADUAL

Certidão de Situação Fiscal nº **0017324734**

Identificação do titular da certidão:

Nome: **F XAVIER KUNST ADM E PARTICIPACOES S/A**

Endereço: **EST RS 239, 5761
INDUSTRIAL II, CAMPO BOM - RS**

CNPJ: **91.669.135/0001-08**

Certificamos que, aos **03** dias do mês de **AGOSTO** do ano de **2021**, revendo os bancos de dados da Secretaria da Fazenda, o titular acima enquadra-se na seguinte situação:

CERTIDAO NEGATIVA

Descrição dos Débitos/Pendências:

Esta certidão **NÃO É VÁLIDA** para comprovar;

a) a quitação de tributos devidos mensalmente e declarados na Declaração Anual de Simples Nacional (DASN) e no Programa Gerador do Documento de Arrecadação do Simples Nacional (PGDAS-D) pelos contribuintes optantes pelo Simples Nacional;

b) em procedimento judicial e extrajudicial de inventário, de arrolamento, de separação, de divórcio e de dissolução de união estável, a quitação de ITCD, Taxa Judiciária e ITBI, nas hipóteses em que este imposto seja de competência estadual (Lei nº 7.608/81).

No caso de doação, a Certidão de Quitação do ITCD deve acompanhar a Certidão de Situação Fiscal.

Esta certidão constitui-se em meio de prova de existência ou não, em nome do interessado, de débitos ou pendências relacionados na Instrução Normativa nº 45/98, Título IV, Capítulo V, 1.1.

A presente certidão não elide o direito de a Fazenda do Estado do Rio Grande do Sul proceder a posteriores verificações e vir a cobrar, a qualquer tempo, crédito que seja assim apurado.

Esta certidão é válida até 1/10/2021.

Certidão expedida gratuitamente e com base na IN/DRP nº 45/98, Título IV, Capítulo V.

Autenticação: **0027231067**

A autenticidade deste documento deverá ser confirmada em <https://www.sefaz.rs.gov.br>.



MINISTÉRIO DA FAZENDA
Secretaria da Receita Federal do Brasil
Procuradoria-Geral da Fazenda Nacional

**CERTIDÃO POSITIVA COM EFEITOS DE NEGATIVA DE DÉBITOS RELATIVOS AOS TRIBUTOS
FEDERAIS E À DÍVIDA ATIVA DA UNIÃO**

Nome: FXK ADMINISTRACAO E PARTICIPACOES S.A. EM RECUPERACAO JUDICIAL
CNPJ: 91.669.135/0001-08

Ressalvado o direito de a Fazenda Nacional cobrar e inscrever quaisquer dívidas de responsabilidade do sujeito passivo acima identificado que vierem a ser apuradas, é certificado que:

1. não constam pendências relativas aos débitos administrados pela Secretaria da Receita Federal do Brasil (RFB); e
2. constam nos sistemas da Procuradoria-Geral da Fazenda Nacional (PGFN) débitos inscritos em Dívida Ativa da União (DAU) com exigibilidade suspensa nos termos do art. 151 da Lei nº 5.172, de 25 de outubro de 1966 - Código Tributário Nacional (CTN), ou garantidos mediante bens ou direitos, ou com embargos da Fazenda Pública em processos de execução fiscal, ou objeto de decisão judicial que determina sua desconsideração para fins de certificação da regularidade fiscal.

Conforme disposto nos arts. 205 e 206 do CTN, este documento tem os mesmos efeitos da certidão negativa.

Esta certidão é válida para o estabelecimento matriz e suas filiais e, no caso de ente federativo, para todos os órgãos e fundos públicos da administração direta a ele vinculados. Refere-se à situação do sujeito passivo no âmbito da RFB e da PGFN e abrange inclusive as contribuições sociais previstas nas alíneas 'a' a 'd' do parágrafo único do art. 11 da Lei nº 8.212, de 24 de julho de 1991.

A aceitação desta certidão está condicionada à verificação de sua autenticidade na Internet, nos endereços <<http://rfb.gov.br>> ou <<http://www.pgfn.gov.br>>.

Certidão emitida gratuitamente com base na Portaria Conjunta RFB/PGFN nº 1.751, de 2/10/2014.

Emitida às 13:22:04 do dia 09/06/2021 <hora e data de Brasília>.

Válida até 06/12/2021.

Código de controle da certidão: **6646.B917.0286.241B**

Qualquer rasura ou emenda invalidará este documento.