



Utilize o QrCode ou clique
para acessar nosso portal



BENAION INDÚSTRIA DE PAPEL E CELULOSE S.A. E CENTRAL DE APARAS LTDA.

RECUPERAÇÃO JUDICIAL

PROCESSO N.º
0675959-05.2021.8.04.0001

10º RELATÓRIO MENSAL DE ATIVIDADES

COMPETÊNCIA: SETEMBRO/2022

APRESENTADO EM NOVEMBRO DE 2022



medeiros²
administração judicial





ÍNDICE

1. INTRODUÇÃO
 1. Cronograma processual
 2. Acompanhamento processual
2. RESUMO DAS ATIVIDADES
 1. Resultados
 2. Quadro de colaboradores
 3. Endividamento tributário
 4. Endividamento concursal
 5. Informações relevantes
3. DESCRIÇÃO DA EMPRESA
 1. Estrutura societária
 2. Fotos
4. DADOS FINANCEIROS- ECONÔMICOS
 1. Balanço patrimonial - Benaion
 2. Demonstrativo de resultado - Benaion
 3. Balanço patrimonial - Capam
 4. Demonstrativo de resultado - Capam
 5. Dívida tributaria
5. PLANO DE RECUPERAÇÃO JUDICIAL
 1. Meios de Recuperação
 2. Proposta do pagamento

O presente Relatório Mensal de Atividades (“RMA”) está previsto no artigo 22, inciso II, alínea “c”, da Lei n.º 11.101/2005 e reúne as informações operacionais, financeiras, econômicas e processuais da recuperação judicial das sociedades empresárias Central de Aparas Ltda (CAPAM) e Benaion Indústria de Papel e Celulose S.A. (BIPACEL), ajuizada em 16/06/2021 e com processamento deferido em 23/08/2021.

Considerando que as devedoras foram mantidas na condução das empresas (artigo 64 da Lei n.º 11.101/2005), este RMA objetiva garantir ao juízo, ao Ministério Público, aos credores e a quaisquer interessados um fluxo contínuo de informações a respeito das atividades das recuperandas, assim como da execução do plano de recuperação judicial, quando devidamente homologado.

A análise técnica contábil apresentada neste RMA é limitada às informações disponibilizadas pela recuperanda, de sua responsabilidade e de forma não exaustiva, sobre a situação da empresa.

Em relação aos aspectos processuais, serão apresentadas as movimentações sobre os principais pontos desenvolvidos, com base na premissa básica descrita no artigo 47 da Lei n.º 11.101/2005.

Os dados foram coletados e analisados pela Medeiros Administração Judicial, na qualidade de administradora judicial das recuperandas, extraídos dos autos do processo de recuperação judicial e a partir do fornecimento de documentos solicitados, principalmente no que tange às informações contábeis e financeiras, assim como das visitas técnicas ocorridas na sede da

empresa e de reuniões com os seus representantes e respectivos procuradores.

O prazo para envio das demonstrações contábeis e demais documentos requeridos as recuperandas é o dia 25 do mês subsequente. Os documentos da competência de setembro/2022, foram enviados, com atraso, em 27/10/2022. Os questionamentos encaminhados em 07/11/2022, foram respondidos, com atraso, em 11/11/2022.

Todos os documentos que serviram de base para a elaboração deste relatório estarão disponíveis para consulta no site www.administradorjudicial.adv.br, após a retirada do sigilo na tramitação, sendo que informações adicionais ou complementares podem ser obtidas diretamente com a Administração Judicial, por intermédio da central de atendimento 0800 150 1111, pelo WhatsApp (51) 99871-1170 ou pelo e-mail contato@administradorjudicial.adv.br.



1. ASPECTOS JURÍDICOS – CRONOGRAMA PROCESSUAL DA RECUPERAÇÃO JUDICIAL

Data	Evento	Lei 11.101/05	Data	Evento	Lei 11.101/05
16/06/2021	Ajuizamento do pedido de recuperação judicial	Art. 51	Sem previsão	Fim do prazo para apresentar objeções ao plano de recuperação judicial	Arts. 53, § único, 55, § único
23/08/2021	Deferimento do processamento da recuperação judicial	Art. 52	Sem previsão	Publicação do quadro geral de credores no Diário da Justiça Eletrônico	Art. 18
26/08/2021	Publicação da decisão de deferimento do processamento da recuperação judicial no Diário da Justiça Eletrônico	Art. 52, § 1º	Sem previsão	Publicação do edital de convocação para votação do PRJ em AGC	Art. 56, § 1º
26/10/2022	Publicação do 1º edital de credores no Diário da Justiça Eletrônico	Art. 52, § 1º, II	Sem previsão	AGC – 1ª convocação	Art. 37, § 2º
10/11/2022	Fim do prazo para apresentar habilitações e divergências administrativas	Art. 7º, § 1º	Sem previsão	AGC – 2ª convocação	Art. 37, § 2º
23/10/2021	Apresentação do plano de recuperação judicial ao Juízo	Art. 53	Sem previsão	Homologação do PRJ e concessão da recuperação Judicial	Art. 58
26/01/2023	Apresentação do 2º edital de credores	Art. 7º, § 2º	Sem previsão	Fim do prazo de recuperação judicial, se cumpridas todas as obrigações previstas no PRJ	Art. 61
Sem previsão	Publicação conjunta, no diário oficial, do 2º edital de credores e do aviso sobre o recebimento do PRJ	Art. 7º, § 2º, c/c 53, § único	Nota: quadro elaborado pela administradora judicial com base nos processos previstos na lei 11.101/05 e as datas de suas ocorrências conforme o trâmite processual.		
Sem previsão	Fim do prazo para apresentar impugnações ao Juízo	Art. 8º	<div style="display: flex; align-items: center;"> <div style="width: 15px; height: 15px; background-color: #808080; margin-right: 5px;"></div> Eventos ocorridos </div> <div style="display: flex; align-items: center;"> <div style="width: 15px; height: 15px; background-color: #A0A0A0; margin-right: 5px;"></div> Data estimada </div>		

Eventos ocorridos
 Data estimada

1. ASPECTOS JURÍDICOS – ACOMPANHAMENTO PROCESSUAL

SITUAÇÃO ATUAL DO PROCESSO

Aguarda-se o encerramento da fase administrativa de verificação de crédito.

FASES DO PROCESSO

- **Processamento da recuperação judicial:** o pedido de recuperação judicial foi proposto em 16/06/2021, com deferimento do processamento em 23/08/2021 e a manutenção dos devedores na condução da atividade empresarial (artigo 64 da Lei n.º 11.101/2005).
- **Fase administrativa de verificação de créditos:** o edital do artigo 52, parágrafo 1º, e aviso do artigo 7º, parágrafo 1º, ambos da Lei n.º 11.101/2005, foi publicado no Diário da Justiça Eletrônico no dia 26/10/2022, comunicando o deferimento do processamento da recuperação judicial e o início do prazo para a apresentação de habilitações e/ou divergências em face da relação de credores inicial, diretamente à administração judicial, no prazo de 15 (quinze) dias, que se findou, oficialmente, em 10/11/2022*.

Obs.: em razão da certidão de fls. 2.577/2.581, também serão considerados tempestivos os pedidos apresentados até 15/11/2022.

- **Fase judicial de verificação de créditos:** o edital conjunto referente aos artigos 7º, parágrafo 2º, e 53, parágrafo único, ambos da Lei n.º 11.101/2005, ainda não foi publicado. Após a publicação, serão iniciados os períodos de 30 (trinta) dias para que os credores ofereçam objeção ao plano de recuperação judicial e 10 (dez) dias para que apresentem impugnação judicial contra a relação de créditos apresentada,
- **Quadro Geral de Credores ("QGC"):** o quadro geral de credores, previsto no artigo 18 da Lei n.º 11.101/2005, ainda não foi consolidado, considerando o atual estágio processual.
- **Planos de recuperação judicial ("PRJ"):** o plano de recuperação judicial das recuperandas foi apresentado dentro do termo legal previsto no artigo 53 da Lei n.º 11.101/2005.
- **Assembleia geral de credores ("AGC"):** aguarda-se regular processamento da recuperação judicial.
- **Concessão da recuperação judicial:** aguarda-se regular processamento da recuperação judicial.

medeiros

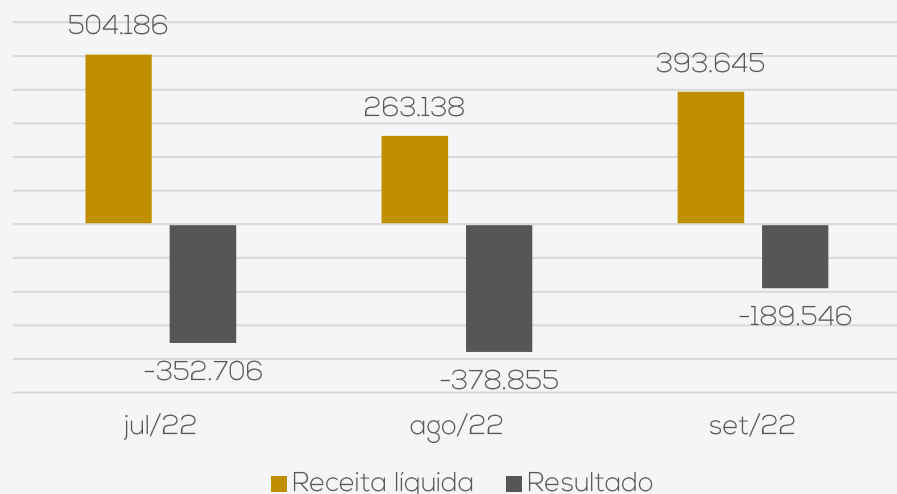
2



2. RESUMO - BENAION

RESULTADOS

Análise do desempenho Benaion



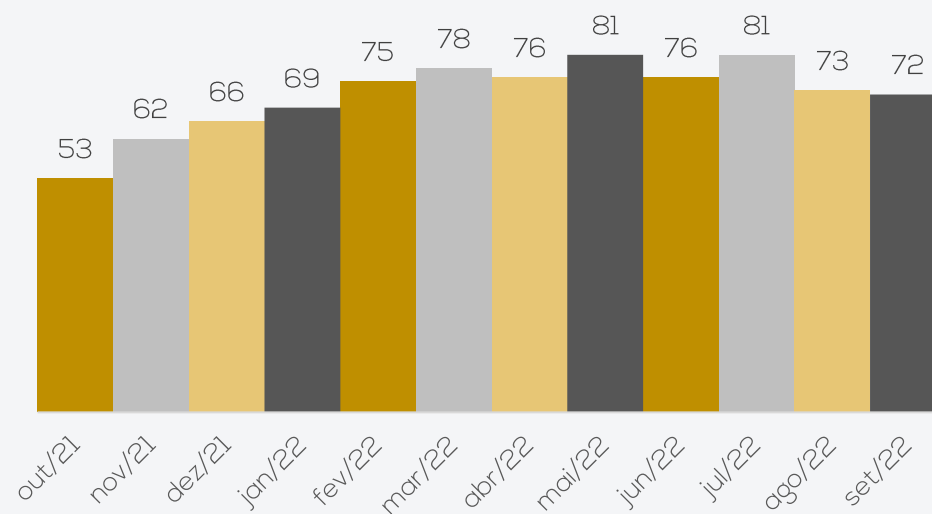
A recuperanda vem apresentando prejuízos desde novembro/2021, sendo que em setembro foi de R\$ 189.546,15. Em 2022, o resultado acumulado é negativo em R\$ 3.251.828,60. Conforme informações prestadas pela Benaion, os prejuízos ocorrem devido à falta de matéria prima e paradas constantes das máquinas.

Destacamos que a receita da recuperanda está relacionada ao contrato de venda da produção junto à Ecopaper Indústria de Fabricação de Papel da Amazônia Ltda, o qual garante a compra de 400 toneladas/mês pelo valor de R\$ 3,00/kg. Logo, o faturamento mensal deveria ser de pelo menos R\$ 1,2 milhões. A Benaion explicou que quando o contrato foi firmado, foi informado o total da capacidade da máquina ao mês, porém, a empresa não está conseguindo produzir toda a quantidade no momento, mas está trabalhando para isso.

Cumpramos salientar que a Capam não possui operação, motivo pelo qual a análise das demonstrações se limita à Benaion.

QUADRO DE COLABORADORES

Nº de funcionários

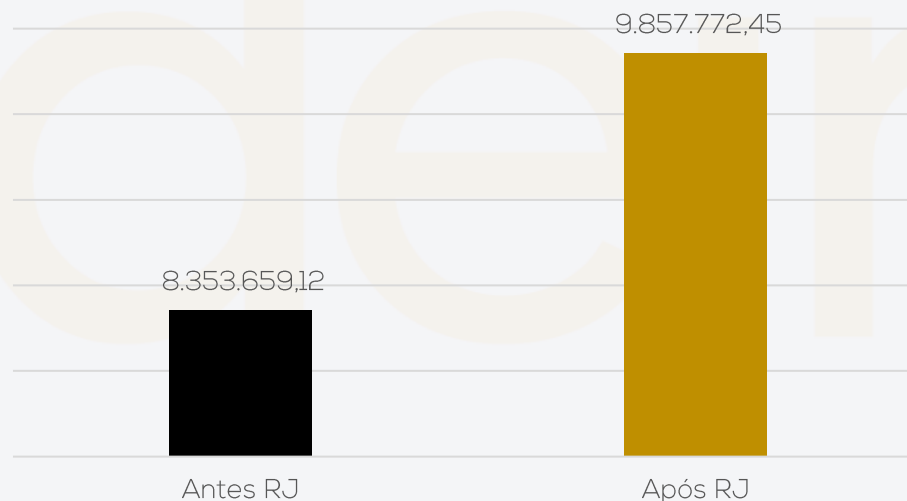


Em setembro, ocorreram 04 demissões e 03 admissões, finalizando o período com 72 colaboradores.

De acordo com a Benaion, parte dos salários está em atraso e os encargos (INSS e FGTS) não estão sendo pagos. Conforme relatado pela recuperanda anteriormente, o FGTS está sendo adimplido somente no momento das rescisões. Ainda, destaca-se que a Capam não possui funcionários até o momento.

ENDIVIDAMENTO TRIBUTÁRIO

Passivo tributário



A Benaion não possui regularidade fiscal, uma vez que não está adimplindo os impostos correntes. Os parcelamentos, devido à inadimplência, estão inativos.

Ao final de setembro, a dívida tributária somou R\$ 9.857.772,45.

2. RESUMO - BENAION

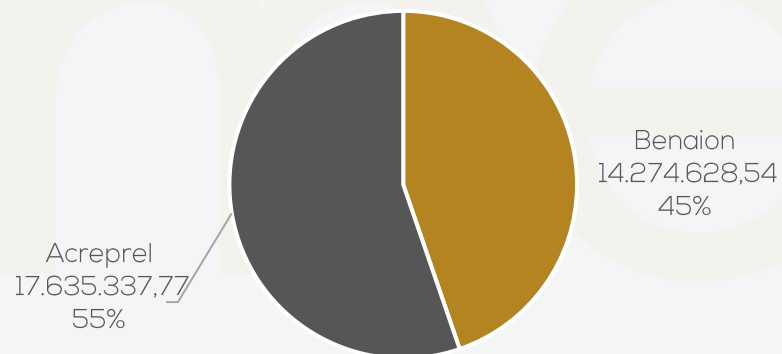
ENDIVIDAMENTO CONCURSAL

O endividamento concursal apresentado pelas recuperandas é de R\$ 31.909.966,31.

Natureza	Quantidade de credores	% quantidade de credores	Valor total R\$	% Valor total
Trabalhista	60	50,42%	1.618.707,37	5,07%
Garantia Real	1	0,84%	1.829.337,77	5,73%
Quirografário	7	5,88%	27.920.324,97	87,50%
Microempres a	51	42,86%	541.596,20	1,70%
Total	119	100%	31.909.966,31	100%

Abaixo segue relacionado o passivo concursal segregado por empresa:

Passivo segregado por empresa



ACOMPANHAMENTO DA ADMINISTRAÇÃO JUDICIAL

Em 18/10/2022 as recuperandas reuniram-se com o administrador judicial por meio virtual. Na oportunidade foi relatado que a empresa vem tentando diversificar a entrada de recursos, buscando novos clientes. A matéria-prima continua sendo uma das maiores dificuldades enfrentadas. Hoje o principal material utilizado são as aparas, contudo, a empresa busca fornecedor de um material complementar, que pode ser utilizado junto às aparas. Ainda, buscam junto a SUFRAMA, as certidões negativas das dívidas com CADIN.

A empresa relatou que a maior parte do caixa é financiado pela negociação de títulos. O principal fornecedor, que está prejudicando o fluxo atual, é a CIGAS, devido ao curto prazo para pagamento e expressivo valor gasto. Ainda, o fornecedor apresentou ameaças de cortar o fornecimento, devido aos atrasos de alguns dias, que vem ocorrendo. A Recuperanda peticionou essa situação no processo, pois trata-se do seu principal insumo. Ainda, destacou-se que a fábrica tem capacidade de produzir R\$ 4 milhões e fatura atualmente, bem abaixo do planejado, pois a sua principal máquina já tem muito tempo de uso e não suportaria trabalhar em capacidade máxima. Quanto ao passivo tributário, a empresa está em tratativas para consolidar o novo parcelamento, com previsão de conclusão até 21/10/2022. Os salários apresentam atrasos e os encargos não estão sendo pagos.

Salienta-se que houve alteração contratual na Acreprel e que a razão social passou a ser "Capam". Além disso, referente a troca de endereço, a Recuperanda explicou que foi direcionada a entrada para o mesmo local da Bipacel. O endereço anterior, dava para o terreno dos fundos, que também é de propriedade do Sr. Tocandira

3. DESCRIÇÃO DA EMPRESA – BENAION

ESTRUTURA SOCIETÁRIA

Benaion Indústria de papel e celulosa S.A – Bipacel

- CNPJ: 63.739.973/0001-67
- Atividades: fabricação de papel
- Sede: Rua José Monte Fusco, nº 750, Galpão 02 – bairro Santa Etelvina – Manaus

Central de Aparas Ltda – CAPAM

CNPJ: 05.826.089/0001-63

- Atividades: Comércio atacadista de resíduos de papel e papelão
- Sede: Rua João Monte Fusco nº 5, Lote 03, Chácara Bom Jardim, Santa Etelvina, CEP: 69.059-500 – Manaus/AM



ALTERAÇÃO NA EMPRESA BENAION:

Em 07/06/2022, ocorreu uma Assembleia Geral Ordinária e Extraordinária, para comunicar a substituição da acionista Luiza Benaion Tabasnik, que cedeu suas ações para a empresa CENTRAL DE APARAS LTDA CAPAM - EM RECUPERAÇÃO JUDICIAL, que passa a possuir o total de R\$ 340.395 em ações, representando 2%.

ALTERAÇÃO NA EMPRESA ACREPEL:


Em maio/2022, houve modificação do contrato social da empresa ACREPEL. De acordo com os documentos enviados, as alterações foram as seguintes:

- Alteração do nome empresarial para Central de Aparas Ltda – CAPAM- Em Recuperação Judicial;
- Admissão na sociedade a empresa Benaion Indústria de Papel e Celulose S/A- Em Recuperação Judicial, detendo 51% das quotas, pelo preço de R\$ 500.310,00 já integralizado;
- Alteração de endereço para Rua João Monte Fusco nº 5, Lote 03, Chácara Bom Jardim, Santa Etelvina, CEP: 69.059-500 Manaus- AM;
- Exclusão do objeto social 17.21-4-00 – Fabricação de papel.
- Inclusão do objeto social 6.87-7-01 – Comércio atacadista de resíduos de papel e papelão.

A alteração contratual e a ata da assembleia, seguem anexas a esse relatório mensal de atividades.

3. DESCRIÇÃO DAS EMPRESAS – FOTOS BENAION

Fotos enviadas pela Recuperanda em 17/10/2022:



4. DADOS FINANCEIROS-ECONÔMICOS – BALANÇO PATRIMONIAL BENAION

BALANÇO PATRIMONIAL – BENAION		jul/22	ago/22	set/22
ATIVO	CIRCULANTE	2.635.901	2.652.920	2.964.847
	Disponibilidades	1.079	67	11
	Aplicações Financeiras	-	343,53	53,68
	Clientes Nacionais	2.432.882	2.405.408	2.654.187
	Outros créditos	110.070	119.337	149.205
	Adiantamentos	-	3.080	-
	Tributos a recuperar	1.217	1.217	1.217
	Estoques	90.653	123.467	160.173
	NÃO CIRCULANTE	403.576.372	403.575.939	403.575.505
	Empréstimos a pessoas ligadas	5.379.074	5.379.074	5.379.074
Investimentos – Debentures	372.136.623	372.136.623	372.136.623	
Imobilizado	26.060.675	26.060.242	26.059.808	
TOTAL DO ATIVO	406.212.274	406.228.858	406.540.352	
BALANÇO PATRIMONIAL – BENAION		jul/22	ago/22	set/22
PASSIVO	CIRCULANTE	8.868.805	9.264.244	9.765.283
	Fornecedores	3.487.716	3.562.499	3.793.424
	Empréstimos e financiamentos	258.794	258.794	258.794
	Obrigações trabalhistas	1.180.575	1.306.535	1.383.848
	Obrigações tributárias	1.522.900	1.578.461	1.653.369
	Contas a pagar	2.418.820	2.557.955	2.675.847
	NÃO CIRCULANTE	394.020.813	394.020.813	394.020.813
	Fornecedores	11.459.331	11.459.331	11.459.331
	Parcelamento de tributos	7.350.669	7.350.669	7.350.669
	Mútuo	2.658.641	2.658.641	2.658.641
Obrigações trabalhistas	415.548	415.548	415.548	
Passivo Diferido	372.136.623	372.136.623	372.136.623	
PATRIMÔNIO LÍQUIDO	6.006.084	6.006.084	6.006.084	
Capital Social	17.019.725	17.019.725	17.019.725	
Resultado do Exercício	-	-	-	
Prejuízos Acumulados	-11.013.641	-11.013.641	-11.013.641	
TOTAL DO PASSIVO	408.895.702	409.291.141	409.792.180	

Disponibilidades: a rubrica engloba, unicamente, saldo em banco (R\$ 10,73) e Banco Cora (R\$ 0,21), que conferem com os extratos enviados. As principais movimentações, conforme relatório razão, foram com recebimentos da Ecopaper, transferências da Acrepel (Capam) e pagamentos a fornecedores e salários. Além disso, verificou-se pagamentos para Salzette Maria (R\$ 15,5 mil) e Edir Marialva (R\$ 17 mil), os quais a Recuperanda esclareceu se tratar de fornecimento de matéria-prima, conforme romaneios encaminhados

Clientes: o período exibiu acréscimo de 10%, devido ao aumento dos faturamentos a prazo. Dentre as vendas mais significativas, destacam-se os clientes Ecopaper (R\$ 334,4 mil) e MC Ind e Com (R\$ 114,1 mil). O relatório financeiro de controle interno da empresa, aponta um total de R\$ 2.024.956,56, que é R\$ 629,2 mil menor que o saldo contabilizado. Ainda, de acordo com o *aging list*, todo o saldo venceu até 30/09/2022. A empresa não informou como são tratados os valores inadimplentes e o assunto será retomado no próximo relatório.

Outros créditos: compreende saldos de valores em trânsito, que aumentou 25%, principalmente, pelos valores do cliente MC Ind. E Com. R\$ 50 mil, alocados na conta. Quando questionada, a Recuperanda esclareceu que se referem as baixas dos títulos recebidos do cliente MC Industria que inicialmente foram depositados na conta corrente da empresa CAPAM em virtude de possível bloqueio judicial nas contas correntes da Benaion. Ainda, anteriormente, realizou-se um acerto entre as empresas Benaion e Ecopaper, que devido as condições do imóvel locado, todas as benfeitorias realizadas (conserto de telhados, vazamentos, e outras reformas), seriam abatidas do valor do aluguel. As notas fiscais pertinentes a essas melhorias, foram encaminhadas e totalizam R\$ 167,4 mil. O valor de abatimento em aluguel, até setembro/2022 foi de R\$ 144,2 mil.

Estoques: engloba estoque de matéria-prima (R\$ 81,4 mil) e produtos acabados (R\$ 78,7 mil), que motivou o acréscimo de 30% do mês. A Recuperanda informou que não possui relatório de controle interno de estoque, mas que estão trabalhando na parametrização de softwares, sem previsão para finalizar.

Empréstimos a pessoas ligadas: contempla empréstimos cedidos à Capam no montante de R\$5.379.073,59, e, segundo informações, há contrato entre as partes, no entanto, não foram disponibilizados à administração judicial. Em 2022, não houve movimentações. Destaca-se que Recuperanda utiliza a conta da Capam para evitar bloqueios.

Investimentos – debentures: os investimentos são títulos extrajudiciais emitidos pelo Fundo de Investimento da Amazônia – FINAM e referem-se às liberações do financiamento junto à Superintendência de Desenvolvimento da Amazônia – SUDAM. O período não apresentou movimentações.

Imobilizado: engloba, em sua maior parte, máquinas e equipamentos (R\$ 37,3 milhões), marcas e patentes (R\$ 2,3 milhões) e veículos (R\$ 393 mil). A variação do período, foi unicamente com depreciação (R\$ 433,71). Cumpre destacar que em 2021 a Companhia realizou a venda de R\$2,5 milhões em imobilizado que não fora baixado, apenas contabilizado em “outras receitas”. O Laudo de avaliação de Bens, apresentado junto ao Processo de Recuperação Judicial, apontava um valor de R\$ 16.919.832,92, exibindo uma diferença de R\$ 9,1 milhões menor, que os valores apresentados na contabilidade. A empresa destacou que os saldos do ativo imobilizado em balancete, são históricos, aportados de anos anteriores. A Benaion ressaltou ter a intenção de realizar uma consultoria especializada de revisão dos ativos, sem data prevista, pois demandará alto custo para sua elaboração.



4. DADOS FINANCEIROS-ECONÔMICOS – BALANÇO PATRIMONIAL BENAION

BALANÇO PATRIMONIAL – BENAION		jul/22	ago/22	set/22
ATIVO	CIRCULANTE	2.635.901	2.652.920	2.964.847
	Dispobilidades	1.079	67	11
	Aplicações Financeiras	-	343,53	53,68
	Clientes Nacionais	2.432.882	2.405.408	2.654.187
	Outros créditos	110.070	119.337	149.205
	Adiantamentos	-	3.080	-
	Tributos a recuperar	1.217	1.217	1.217
	Estoques	90.653	123.467	160.173
	NÃO CIRCULANTE	403.576.372	403.575.939	403.575.505
	Empréstimos a pessoas ligadas	5.379.074	5.379.074	5.379.074
Investimentos - Debentures	372.136.623	372.136.623	372.136.623	
Imobilizado	26.060.675	26.060.242	26.059.808	
TOTAL DO ATIVO	406.212.274	406.228.858	406.540.352	
BALANÇO PATRIMONIAL – BENAION		jul/22	ago/22	set/22
PASSIVO	CIRCULANTE	8.868.805	9.264.244	9.765.283
	Fornecedores	3.487.716	3.562.499	3.793.424
	Empréstimos e financiamentos	258.794	258.794	258.794
	Obrigações trabalhistas	1.180.575	1.306.535	1.383.848
	Obrigações tributárias	1.522.900	1.578.461	1.653.369
	Contas a pagar	2.418.820	2.557.955	2.675.847
	NÃO CIRCULANTE	394.020.813	394.020.813	394.020.813
	Fornecedores	11.459.331	11.459.331	11.459.331
	Parcelamento de tributos	7.350.669	7.350.669	7.350.669
	Mútuo	2.658.641	2.658.641	2.658.641
Obrigações trabalhistas	415.548	415.548	415.548	
Passivo Diferido	372.136.623	372.136.623	372.136.623	
PATRIMÔNIO LÍQUIDO	6.006.084	6.006.084	6.006.084	
Capital Social	17.019.725	17.019.725	17.019.725	
Resultado do Exercício	-	-	-	
Prejuízos Acumulados	-11.013.641	-11.013.641	-11.013.641	
TOTAL DO PASSIVO	408.895.702	409.291.141	409.792.180	

Fornecedores: o mês de setembro expôs aumento de 6%, motivado pelo maior volume dos produtos comprados para estoque. Em meio as compras mais significativas, destacam-se Companhia de Gás do Amazonas (R\$ 114,5 mil), Ecopaper (R\$ 64,2 mil) e Riolimpo (R\$ 41,1 mil). O período apresentou notas de compra emitidas em nome da Benaion, para a Benaion. A empresa explicou, que como a sua matéria-prima principal (aparas) se trata de sucata, muitas vezes é fornecida por catadores de rua (pessoas físicas). Desta forma, é permitido à empresa emitir a nota em seu nome e CNPJ, para fins de regularizar a informalidade dos catadores de sucata. O *aging list* enviado, aponta um total a pagar de R\$ 4,1 milhões, que é R\$ 370 mil, maior que o saldo contabilizado. Ainda, o relatório enviado aponta saldos de adiantamentos a fornecedores realizados para Techjet (R\$ 11,2 mil) e Lacobre (R\$ 11,5 mil), em junho e agosto/2022, que não foram contabilizados na rubrica de adiantamentos.

Obrigações trabalhistas: o acréscimo de 6%, se deve, em sua maior parte, pela inadimplência dos encargos sociais. Em outro momento a Benaion informou que o FGTS está sendo quitado, no momento das rescisões contratuais. Além disso, observou-se aumento de saldo dos salários a pagar, que a empresa esclareceu se tratar de atrasos, que foram pagos, de forma integral, até 28/10/2022.

Obrigações Tributárias e parcelamento de tributos: a rubrica contempla saldos de ICMS (R\$ 1,6 milhão) e impostos retidos (R\$ 28,7 mil). O aumento de 5% se deu pela inadimplência dos tributos. No período não houve registro contábil de pagamentos.

Contas a pagar: compreende, em sua maior parte, valor de energia elétrica a pagar que motivou o aumento de 5%, decorrente da falta de pagamento. A movimentação de baixa que ocorreu no período, se deu pelo ressarcimento de energia elétrica, paga pela a Ecopaper e reversão de saldo devedor para abatimento de parcelamentos de R\$ 107,6 mil, pois o valor veio reconhecido em conta. A empresa informou que deu prioridade no pagamento de manutenções dos maquinários e que eventualmente estão realizando pagamentos diretamente na conta bancária da cessionária Manaus Energia. A Benaion possui apenas um medidor de energia elétrica. Dessa forma, quando a conta é disponibilizada pela concessionária a empresa realiza o rateio de 30% para cobrar da sua inquilina, Ecopaper. De acordo com a Recuperanda, o maior consumo de energia elétrica se concentra no galpão 02 da Benaion, em razão de mais de 100 bombas e motores que o seu maquinário exige em uma performance de 24 horas de funcionamento.

Passivo diferido: refere-se à contrapartida dos valores alocados no ativo e são saldos de debentures negociáveis e não negociáveis que a companhia possui junto ao FINAM.

4. DADOS FINANCEIROS-ECONÔMICOS – DRE BENAION

DEMONSTRAÇÃO DO RESULTADO DO EXERCÍCIO

D.R.E - BENAION	jul/22	ago/22	set/22	2022
Receita Bruta	611.482	316.236	467.554	5.147.893
Impostos sobre vendas	-107.296	-53.098	-73.909	-851.355
Receita líquida	504.186	263.138	393.645	4.296.538
Custos de Produtos e Serviços Prestados	-692.825	-528.694	-439.611	-6.217.498
Resultado Bruto	-188.639	-265.556	-45.966	-1.920.960
Despesas e receitas operacionais	-126.078	-109.260	-112.717	-1.171.310
Despesas com pessoal	-71.982	-58.971	-61.896	-664.658
Encargos sociais	-20.632	-23.058	-23.996	-192.662
Despesas gerais e administrativas	-36.336	-29.154	-29.443	-344.853
Despesas Tributárias	-	-	-	-6.600
Outras receitas	2.872	1.924	2.617	37.463
Resultado Operacional	-314.717	-374.816	-158.683	-3.092.270
Lucro/ prejuízo operacional antes do resultado financeiro	-37.989	-4.038	-30.863	-159.559
Despesas financeiras	-44.419	-4.719,04	-30.867	-167.430
Receitas financeiras	6.430	680,57	4	7.871
Lucro/ prejuízo operacional antes dos impostos	-352.706	-378.855	-189.546	-3.251.829
Lucro/prejuízo líquido do exercício	-352.706	-378.855	-189.546	-3.251.829

Faturamento: o período exibiu acréscimo de 48% da receita. A Benaion esclareceu que houve um aumento de pedidos à vista, realizado pelo cliente M C Industria, o que possibilitou o incremento financeiro no faturamento do mês.

Custos: representam 112% da receita líquida e exibiu decréscimo de 17%, que foi desproporcional ao aumento das receitas. A empresa relatou que os custos com energia e gás, são lançadas de um mês para outro, ou seja, o consumo que foi lançado em setembro é referente ao mês de agosto, onde o volume de produção foi menor, causando a distorção. Desta forma, entende-se que os mesmos são alocados de forma incorreta, no mês que não se refere a sua competência de consumo. Compreende, unicamente, custo dos produtos vendidos.

Despesas com pessoal e encargos sociais: o mês expôs acréscimo de 5% e despesa com pessoal, principalmente, pelos desembolsos com plano de saúde, o que vai em desencontro com o esclarecimento da empresa, que relatou estar em tratativa de renegociação de débitos com a operadora do plano de saúde, a qual não emitiu mais a cobrança referente a 09/2022. O aumento dos encargos, se deu pelas provisões do mês.

Despesas administrativas: a rubrica contempla, em sua maior parte, serviços prestados PJ (R\$ 17,7 mil), honorários contábeis (R\$ 4,3 mil) e telefone, internet e sistemas (R\$ 4 mil). O acréscimo de saldo de 1%, foi motivado por maior desembolso com combustíveis e lubrificantes, resultante do aumento das vendas em setembro. Em meio aos principais serviços prestados por terceiros, estão Medeiros & Medeiros (R\$ 12 mil) e Wesley Mendes (R\$ 4,3 mil), referente a honorários contábeis.

Outras receitas: compreende receita com royalties da Ecopaper (R\$ 2.617,36).

Resultado financeiro: o resultado financeiro foi negativo em R\$ 30.862,68, principalmente, pelos descontos concedidos (R\$ 30 mil), referente ao abatimento de aluguel pelas reformas realizadas pela Ecopaper; juros passivos (R\$ 704,59); e despesas bancárias (R\$ 164,75).

Resultado: a Recuperanda vem apresentando prejuízos desde novembro/2021, sendo que em setembro foi de R\$ 189.546,15. Em 2022, o resultado acumulado é negativo em R\$ 3.251.828,60.



4. DADOS FINANCEIROS-ECONÔMICOS – CAPAM

BALANÇO PATRIMONIAL - CAPAM		jul/22	ago/22	set/22	
ATIVO	CIRCULANTE	1	1	6.811	
	Bancos Contas Movimento	1	1	6.811	
	NÃO CIRCULANTE	2.658.641	2.658.641	2.658.641	
	Empréstimos a pessoas ligadas	2.658.641	2.658.641	2.658.641	
TOTAL DO ATIVO		2.658.642	2.658.642	2.665.452	
BALANÇO PATRIMONIAL - CAPAM		jul/22	ago/22	set/22	
PASSIVO	CIRCULANTE	54.397	54.397	61.207	
	Fornecedores	7.569	7.569	7.569	
	Empréstimos e financiamentos	36.661	36.661	43.472	
	Contas a Pagar	10.167	10.167	10.167	
	NÃO CIRCULANTE	11.573.189	11.573.189	11.573.189	
	Empréstimos e financiamentos	11.573.189	11.573.189	11.573.189	
	PATRIMÔNIO LÍQUIDO		-8.960.852	-8.960.852	-8.960.852
	Capital Social	981.000.000	981.000.000	981.000.000	
	Capital Social a Integralizar	- 981.000.000	- 981.000.000	- 981.000.000	
	Prejuízos Acumulados	- 8.960.852	- 8.960.852	- 8.960.852	
Resultado do Exercício	-	-	-		
TOTAL DO PASSIVO		2.666.734	2.666.734	2.673.544	

D.R.E - CAPAM		jul/22	ago/22	set/22	2022
DRE	Receita Bruta	-	-	-	-
	Receita líquida	-	-	-	-
	Resultado Bruto	-	-	-	8.078
	Despesas operacionais	- 4.007	-	-	8.078
	Despesas Gerais	- 4.007	-	-	8.092
	Lucro/Prejuízo operacional antes do resultado financeiro	-	-	-	28
	Lucro/ prejuízo operacional antes dos impostos	- 4.007	-	-	16.184
	Lucro/prejuízo líquido do exercício	- 4.007	-	-	8.092

Inicialmente, cumpre informar que a Acrepel/Capam não possui operação desde a sua constituição, e de acordo com a empresa, neste CNPJ foram realizados apenas aquisições de empréstimos.

Ativo

Bancos conta movimento: compreende saldos com o Banco Cora de R\$ 6,8 mil, que confere com o extrato enviado. As principais movimentações foram com recebimentos do cliente MC Ind. (R\$ 50 mil) e transferências para a Benaion. Contudo, não verificou-se movimentações na rubrica de clientes. A Companhia explicou a M C Indústria é cliente apenas da empresa Benaion, e que os valores recebidos na conta corrente da Capam, foi pela iminência de bloqueio na conta corrente da empresa Benaion neste dia. Tão logo essa suspeita foi afastada, os valores foram devolvidos, de acordo com os extratos enviados.

Empréstimos a pessoas ligadas: compreende o saldo com Benaion Ind. De Papel S/A (R\$ 2,6 milhões), referente aos empréstimos cedidos. Segundo informações, há contrato entre as partes, no entanto, não foram disponibilizados à administração judicial.

Passivo

Empréstimos e financiamentos: contempla valores a pagar para a Benaion e o aumento do saldo, refere-se ao valor disponível no Banco Cora.

Contas a pagar: engloba saldos de alvará (R\$ 2,1 mil) e IPTU (R\$ 7,9 mil).

Análise DRE:

O período não apresentou movimentações de receitas ou despesas.

O prejuízo acumulado de 2022 é de R\$ 8.091,79.

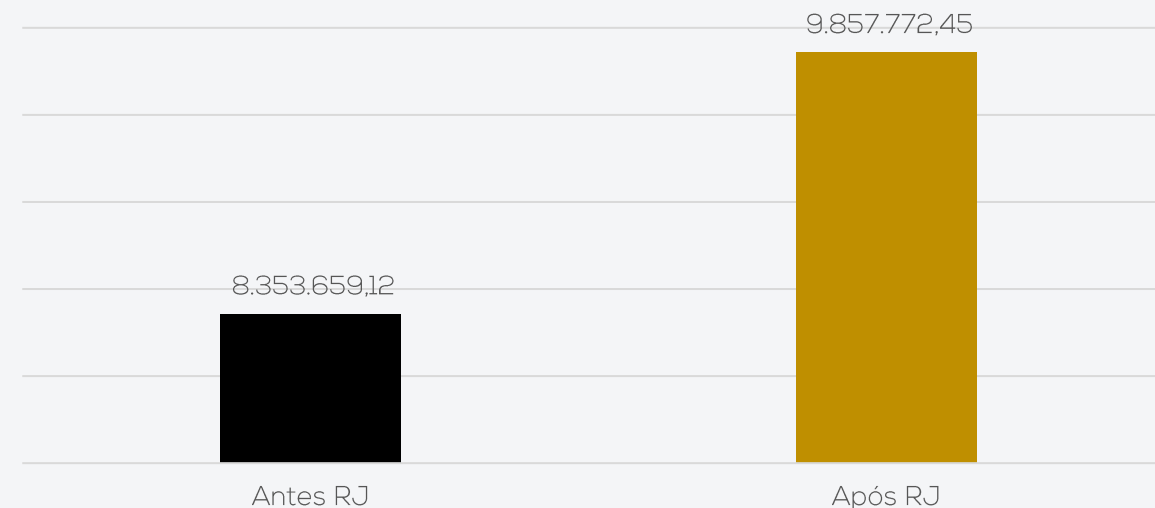
4. ENDIVIDAMENTO TRIBUTÁRIO

A Benaion, não possui regularidade fiscal, posto que não está adimplindo os impostos correntes e os parcelamentos, estes que devido à inadimplência estão inativos. Assim, ao final de setembro a dívida tributária somou **R\$ 9.857.772,45**. Destacamos que a Acrepel/Capam não possui passivo tributário uma vez nunca teve operação.


Quando questionada acerca da regularização dos tributos, a empresa informou que já está nas tratativas para efetuar o pagamento das entradas, aguardando fluxo de caixa, para concluir a adesão ao parcelamento na esfera da PGFN (Dívida Ativa) e Receita Federal (administrativo/ordinário). Essa modalidade de parcelamento foi disponibilizado a partir de setembro/2022, contudo, não ocorreu a consolidação até a finalização deste relatório.

Abaixo, seguem gráficos que demonstram a situação tributária da Companhia:

Posição do passivo pré e pós RJ



Relação de tributos Benaion



5. PLANO DE RECUPERAÇÃO JUDICIAL – MEIOS DE RECUPERAÇÃO JUDICIAL

As Recuperanda, através do seu plano de Recuperação Judicial, elenca os seguintes meios de recuperação:

- ❖ Reestruturação de seu endividamento, com alterações de prazo, condições, encargos e da forma de pagamento dos Créditos Concurtais;
- ❖ Transformação de sociedade, ou cessão de cotas ou ações, respeitados os direitos dos sócios;
- ❖ Alteração do controle societário;
- ❖ Novação de dívidas do passivo, com ou sem constituição de garantia própria ou de terceiro, na forma deste Plano, é pressuposto de viabilidade da Recuperação Judicial.

CONDIÇÕES DO PLANO											
CLASSE	Subclasse	VALOR RJ	DESÁGIO	CARÊNCIA	INÍCIO DOS PAGAMENTOS	Nº PARCELAS	PERIODICIDADE	CORREÇÃO	AMORTIZAÇÃO	RECURSOS UTILIZADOS	OBSERVAÇÃO DA ADMINISTRAÇÃO JUDICIAL
Classe I – Trabalhista	credores líquidos	1.114.252,99	-	6 meses	a contar da homologação do PRJ	5	mensal	-	mensal	Geração de caixa	Os pagamentos irão iniciar após transcorrido 6 meses de carência.
	credores ilíquidos	504.454,38	-	6 meses	a contar do trânsito em julgado da decisão judicial	1	única	-	mensal	depósito judicial	O pagamento será efetuado mediante depósito judicial nos autos do respectivo processo somente após o trânsito em julgado da decisão judicial que homologar o valor devido.
Classe II – Garantia real	-	1.829.337,77	67%	4 meses	a contar da homologação do PRJ	30	mensal	TR	mensal	Geração de caixa	Os pagamentos irão iniciar após transcorrido 4 meses de carência.
Classe III – Quirografários	-	27.920.324,97	67%	4 meses	a contar da homologação do PRJ	300	mensal	TR	mensal	Geração de caixa	Os pagamentos irão iniciar após transcorrido 4 meses de carência.
Classe IV – ME e EPP	créditos até R\$ 1.000,00	4.963,33	-	4 meses	a contar da homologação do PRJ	1	única	TR	-	Geração de caixa	Os pagamentos irão iniciar após transcorrido 4 meses de carência.
	créditos superiores a R\$ 1.000,00	536.632,67	67%	4 meses	a contar da homologação do PRJ	456	mensal	TR	-	Geração de caixa	Os pagamentos irão iniciar após transcorrido 4 meses de carência.
TOTAL		31.909.966,31									



ANEXOS

I – DEMONSTRAÇÕES CONTÁBEIS DE SETEMBRO/2022






medeiros²
administração judicial



 **0800 150 1111**

 **+55 51 99871-1170**

PORTO ALEGRE

Av. Dr. Nilo Peçanha, 2900 - 701
RS - CEP 91330-001

NOVO HAMBURGO

R. Júlio de Castilhos, 679, Salas 111 e 112,
RS - CEP 93.510-130

CAXIAS DO SUL

Av. Itália, 482/501, Ed. Doménica Verdi
RS - CEP 95010-040

BLUMENAU

Rua Dr. Artur Balsini, 107, BBC Blumenau
Bairro Velha - CEP: 89036-240

RIO DE JANEIRO

Rua da Quitanda, 86 - 2º andar, Ed.
Galeria Sul América Seguros
Bairro Centro - CEP: 20091-005

SÃO PAULO

Av. Brig. Faria Lima, 422L 1º andar
Bairro Itaim Bibi - CEP: 04538-133

Código	Classificação	Nome	31/08/2022	Débito	Crédito	30/09/2022
19	01	ATIVO	406.228.858,24D	1.976.462,42	1.664.969,08	406.540.351,58D
27	01.1	ATIVO CIRCULANTE	2.652.919,51D	1.976.462,42	1.664.535,37	2.964.846,56D
35	01.1.1	DISPONIBILIDADES	410,88D	310.365,07	310.711,33	64,62D
43	01.1.1.01	CAIXA	0,00	2.300,00	2.300,00	0,00
51	01.1.1.01.001	Caixa	0,00	2.300,00	2.300,00	0,00
60	01.1.1.02	BANCOS CONTA MOVIMENTO	67,35D	272.064,89	272.121,30	10,94D
78	01.1.1.02.001	Banco do Brasil S/A	0,00	54,10	54,10	0,00
94	01.1.1.02.003	Banco Bradesco S/A	1,00D	77.317,41	77.307,68	10,73D
96	01.1.1.02.005	Banco Cora S/A	66,35D	194.693,38	194.759,52	0,21D
108	01.1.1.03	APLICAÇÕES FINANCEIRAS	343,53D	36.000,18	36.290,03	53,68D
124	01.1.1.03.002	Banco Bradesco S/A	343,53D	36.000,18	36.290,03	53,68D
132	01.1.2	DIREITOS REALIZÁVEIS A CURTO PRAZO	2.652.508,63D	1.666.097,35	1.353.824,04	2.964.781,94D
140	01.1.2.01	CLIENTES NACIONAIS	2.405.407,97D	490.538,96	241.759,90	2.654.187,03D
159	01.1.2.01.0001	Clientes Diversos	2.405.407,97D	490.538,96	241.759,90	2.654.187,03D
167	01.1.2.04	OUTROS CRÉDITOS	119.337,48D	65.100,00	35.232,04	149.205,44D
175	01.1.2.04.001	Aluguéis a Receber	15.000,00D	15.000,00	30.000,00	0,00
184	01.1.2.04.003	Valores em Transitio	104.337,48D	50.100,00	5.232,04	149.205,44D
248	01.1.2.07	ADIANTAMENTOS	3.080,00D	37.037,81	40.117,81	0,00
256	01.1.2.07.001	Adiantamentos de Salários	0,00	31.689,00	31.689,00	0,00
272	01.1.2.07.002	Adiantamentos de Pro-Labore	3.080,00D	5.348,81	8.428,81	0,00
329	01.1.2.08	TRIBUTOS E CONTRIBUIÇÕES A COMPENSAR	1.216,62D	0,00	0,00	1.216,62D
388	01.1.2.08.006	PIS a Compensar	217,27D	0,00	0,00	217,27D
396	01.1.2.08.007	COFINS a Compensar	999,35D	0,00	0,00	999,35D
426	01.1.2.10	ESTOQUES	123.466,56D	1.073.420,58	1.036.714,29	160.172,85D
434	01.1.2.10.001	Estoque de Matéria-Prima	88.407,76D	106.837,24	113.812,12	81.432,88D
469	01.1.2.10.004	Estoque de Produtos Em Elaboração	0,00	483.291,67	483.291,67	0,00
477	01.1.2.10.005	Estoque de Produtos Acabados	35.058,80D	483.291,67	439.610,50	78.739,97D
663	01.2	ATIVO NÃO CIRCULANTE	403.575.938,73D	0,00	433,71	403.575.505,02D
671	01.2.1	ATIVO REALIZÁVEL A LONGO PRAZO	5.379.073,59D	0,00	0,00	5.379.073,59D
787	01.2.1.04	EMPRÉSTIMOS A PESSOAS LIGADAS	5.379.073,59D	0,00	0,00	5.379.073,59D
3883	01.2.1.04.001	Acrepel	5.379.073,59D	0,00	0,00	5.379.073,59D
817	01.2.3	IMOBILIZADO	26.060.241,74D	0,00	433,71	26.059.808,03D
825	01.2.3.01	BENS E DIREITOS EM USO	40.858.211,47D	0,00	0,00	40.858.211,47D
833	01.2.3.01.001	Terrenos	30.181,46D	0,00	0,00	30.181,46D
841	01.2.3.01.002	Veiculos	393.018,17D	0,00	0,00	393.018,17D
850	01.2.3.01.003	Maquinas e Equipamentos	37.383.370,49D	0,00	0,00	37.383.370,49D
868	01.2.3.01.004	Prédios e Edificações	281.451,57D	0,00	0,00	281.451,57D
876	01.2.3.01.005	Moveis e Utensílios	112.963,65D	0,00	0,00	112.963,65D
892	01.2.3.01.007	Estação de Trat. de Agua / Reserv	182.677,00D	0,00	0,00	182.677,00D
906	01.2.3.01.008	Estação de Tratamento de Esgoto	54.789,00D	0,00	0,00	54.789,00D
914	01.2.3.01.009	Computadores e Periféricos	82.153,31D	0,00	0,00	82.153,31D
922	01.2.3.01.010	Marcas e Patentes	2.337.606,82D	0,00	0,00	2.337.606,82D
957	01.2.3.05	(-) DEPRECIÇÃO ACUMULADA	14.797.969,73C	0,00	433,71	14.798.403,44C
965	01.2.3.05.001	(-) Máquinas e Equipamentos	14.105.607,53C	0,00	433,71	14.106.041,24C
973	01.2.3.05.002	(-) Móveis e Utensílios	73.970,32C	0,00	0,00	73.970,32C
981	01.2.3.05.003	(-) Prédios e Edificações	281.087,22C	0,00	0,00	281.087,22C
1007	01.2.3.05.005	(-) Veiculos	295.881,28C	0,00	0,00	295.881,28C
1015	01.2.3.05.006	(-) Computadores Periféricos	41.423,38C	0,00	0,00	41.423,38C
4200	01.2.5	ATIVO DIFERIDO	372.136.623,40D	0,00	0,00	372.136.623,40D
4201	01.2.5.01	DIFERIDO	372.136.623,40D	0,00	0,00	372.136.623,40D
4205	01.2.5.01.001	Debentures - FINAM	372.136.623,40D	0,00	0,00	372.136.623,40D



BENAION INDÚSTRIA DE PAPEL E CELULOSE S/A - EM RECUPERAÇÃO JUDICIAL

Página: 2

CNPJ : 63.739.973/0001-67

I.E.: 06.200.229-5

Balancete de Verificação de 01/09/2022 a 30/09/2022

Código	Classificação	Nome	31/08/2022	Débito	Crédito	30/09/2022
1163	02	PASSIVO	409.291.140,69C	551.372,62	1.052.412,11	409.792.180,18C
1171	02.1	PASSIVO CIRCULANTE	9.264.244,00C	551.372,62	1.052.412,11	9.765.283,49C
1180	02.1.1	FORNECEDORES NACIONAIS	3.562.499,13C	160.371,75	391.297,04	3.793.424,42C
1198	02.1.1.05	FORNECEDORES DIVERSOS	1.702.836,94C	128.276,33	167.333,46	1.741.894,07C
1201	02.1.1.05.001	Fornecedores	1.702.836,94C	128.276,33	167.333,46	1.741.894,07C
1199	02.1.1.06	FORNECEDORES NACIONAIS	1.859.662,19C	32.095,42	223.963,58	2.051.530,35C
1205	02.1.1.06.001	Fornecedores de Serviços	838.585,73C	8.086,39	35.853,52	866.352,86C
1206	02.1.1.06.002	Fornecedores de Ativos	23.295,33C	0,00	0,00	23.295,33C
1207	02.1.1.06.003	Fornecedores de Uso e Consumo	997.781,13C	24.009,03	188.110,06	1.161.882,16C
1210	02.1.2	EMPRÉSTIMOS E FINANCIAMENTOS	258.794,21C	0,00	0,00	258.794,21C
1228	02.1.2.01	EMPRÉSTIMOS E FINANCIAMENTOS BANCÁRIOS	258.794,21C	0,00	0,00	258.794,21C
1236	02.1.2.01.001	Banco do Brasil S/A	56.703,00C	0,00	0,00	56.703,00C
1244	02.1.2.01.002	Banco Bradesco S/A	66,97C	0,00	0,00	66,97C
1245	02.1.2.01.003	Banco Hera Bank S/A	202.024,24C	0,00	0,00	202.024,24C
1260	02.1.3	OBRIGAÇÕES TRABALHISTAS	1.306.535,29C	279.921,75	357.234,75	1.383.848,29C
1279	02.1.3.01	FOLHA DE PAGAMENTO DE EMPREGADOS	130.380,27C	219.907,93	231.534,21	142.006,55C
1287	02.1.3.01.001	Salários a Pagar	62.783,97C	126.112,59	173.425,54	110.096,92C
1295	02.1.3.01.002	Férias a Pagar	5.039,80C	5.852,00	2.883,00	2.070,80C
1309	02.1.3.01.003	Rescisões a Pagar	16.673,22C	10.850,26	10.680,51	16.503,47C
1326	02.1.3.01.006	Pensão Alimentícia a Pagar	501,60C	501,60	250,80	250,80C
1327	02.1.3.01.007	Plano de Saúde a Pagar	5.824,68C	0,00	7.259,88	13.084,56C
1329	02.1.3.01.009	Adiantamento Salários a Pagar	36.477,00C	68.166,00	31.689,00	0,00
1330	02.1.3.01.010	Adiantamento Pro-Labore a Pagar	3.080,00C	8.425,48	5.345,48	0,00
1376	02.1.3.04	ENCARGOS SOCIAIS A PAGAR	1.176.155,02C	60.013,82	125.700,54	1.241.841,74C
1384	02.1.3.04.001	INSS a Pagar	674.124,96C	45.428,30	84.405,87	713.102,53C
1392	02.1.3.04.002	FGTS a Pagar	133.376,03C	7.386,32	14.641,94	140.631,65C
1422	02.1.3.04.005	Provisão de FGTS	9.425,27C	961,15	1.400,96	9.865,08C
1430	02.1.3.04.006	Provisão de INSS	54.575,75C	3.670,33	5.487,53	56.392,95C
1449	02.1.3.04.007	Provisão de Férias	194.144,14C	1.775,02	12.034,25	204.403,37C
1457	02.1.3.04.008	Provisão de 13º Salário	110.508,87C	792,70	7.729,99	117.446,16C
1465	02.1.4	OBRIGAÇÕES TRIBUTÁRIAS	1.578.460,84C	3.386,81	78.295,33	1.653.369,36C
1473	02.1.4.01	IMPOSTOS RETIDOS A RECOLHER	27.788,98C	3.386,81	4.386,03	28.788,20C
1481	02.1.4.01.001	IRRF a Recolher - Pessoa Física	1.816,35C	0,00	0,00	1.816,35C
1503	02.1.4.01.003	ISS Retido a Pagar	12.178,47C	0,00	124,41	12.302,88C
1511	02.1.4.01.004	IRRF Retido Fopag a Pagar	11.456,67C	2.302,18	4.133,00	13.287,49C
1520	02.1.4.01.005	INSS Retido a Pagar	891,00C	462,00	82,50	511,50C
4421	02.1.4.01.006	PCC Retido a Pagar	808,51C	622,63	34,87	220,75C
4430	02.1.4.01.007	IR Retido a Pagar	637,98C	0,00	11,25	649,23C
1589	02.1.4.03	IMPOSTOS E CONTRIBUIÇÕES S/RECEITAS	1.550.671,86C	0,00	73.909,30	1.624.581,16C
1597	02.1.4.03.001	ICMS a Pagar	1.378.136,04C	0,00	73.909,30	1.452.045,34C
1600	02.1.4.03.002	ICMS Substituto a Pagar	172.535,82C	0,00	0,00	172.535,82C
1678	02.1.5	CONTAS A PAGAR	2.557.954,53C	107.692,31	225.584,99	2.675.847,21C
1732	02.1.5.02	DEMAIS CONTAS A PAGAR	2.557.954,53C	107.692,31	225.584,99	2.675.847,21C
1759	02.1.5.02.002	Adiantamento de Clientes	1.700,00C	0,00	0,00	1.700,00C
1768	02.1.5.02.004	Alvara a Pagar	171,92C	0,00	0,00	171,92C
1769	02.1.5.02.005	Energia Elétrica a Pagar	2.556.082,61C	107.692,31	225.584,99	2.673.975,29C
1775	02.2	PASSIVO NÃO CIRCULANTE	394.020.812,85C	0,00	0,00	394.020.812,85C
1783	02.2.1	EMPRÉSTIMOS E FINANCIAMENTOS	21.884.189,45C	0,00	0,00	21.884.189,45C
1795	02.2.1.02	CONTRATOS DE MÚTUOS	2.658.641,33C	0,00	0,00	2.658.641,33C
1820	02.2.1.02.001	Acrepel	2.658.641,33C	0,00	0,00	2.658.641,33C
2000	02.2.1.03	PARCELAMENTOS DE FORNECEDORES	11.459.331,34C	0,00	0,00	11.459.331,34C
2010	02.2.1.03.001	Manaus Energia	11.459.331,34C	0,00	0,00	11.459.331,34C
2050	02.2.1.04	PARCELAMENTO DE TRIBUTOS	7.350.668,91C	0,00	0,00	7.350.668,91C
2070	02.2.1.04.003	Tributos Parcelados	7.350.668,91C	0,00	0,00	7.350.668,91C
2250	02.2.1.05	OBRIGAÇÕES TRABALHISTAS	415.547,87C	0,00	0,00	415.547,87C

contábil SCI VISUAL Sucessor





BENAION INDUSTRIA DE PAPEL E CELULOSE S/A - EM RECUPERACAO JUDICIAL

Página: 3

CNPJ : 63.739.973/0001-67

I.E.: 06.200.229-5

Balancete de Verificação de 01/09/2022 a 30/09/2022

Código	Classificação	Nome	31/08/2022	Débito	Crédito	30/09/2022
2260	02.2.1.05.001	Obrigações Trabalhistas a Pagar	415.547,87C	0,00	0,00	415.547,87C
2600	02.2.2	PASSIVO DIFERIDO	372.136.623,40C	0,00	0,00	372.136.623,40C
2601	02.2.2.01	DIFERIDO	372.136.623,40C	0,00	0,00	372.136.623,40C
2610	02.2.2.01.001	Debentures Conversivel	279.102.542,42C	0,00	0,00	279.102.542,42C
2611	02.2.2.01.002	Debentures Inconversivel	93.034.080,98C	0,00	0,00	93.034.080,98C
1902	02.3	PATRIMÔNIO LÍQUIDO	6.006.083,84C	0,00	0,00	6.006.083,84C
1910	02.3.1	CAPITAL	17.019.725,00C	0,00	0,00	17.019.725,00C
1929	02.3.1.01	CAPITAL SOCIAL	17.019.725,00C	0,00	0,00	17.019.725,00C
1945	02.3.1.01.002	Capital Social a Integralizar	17.019.725,00C	0,00	0,00	17.019.725,00C
2011	02.3.4	PREJUÍZOS ACUMULADOS	11.013.641,16D	0,00	0,00	11.013.641,16D
2020	02.3.4.03	PREJUÍZOS ACUMULADOS	11.013.641,16D	0,00	0,00	11.013.641,16D
2038	02.3.4.03.001	Prejuizos Acumulados	10.033.685,56D	0,00	0,00	10.033.685,56D
2040	02.3.4.03.003	Ajustes de Exercícios Anteriores	979.955,60D	0,00	0,00	979.955,60D





BENAION INDUSTRIA DE PAPEL E CELULOSE S/A - EM RECUPERACAO JUDICIAL

Página: 4

CNPJ : 63.739.973/0001-67

I.E.: 06.200.229-5

Balancete de Verificação de 01/09/2022 a 30/09/2022

Código	Classificação	Nome	31/08/2022	Débito	Crédito	30/09/2022
2089	03	RECEITAS	3.945.605,70C	73.909,30	470.175,44	4.341.871,84C
2097	03.1	RECEITAS OPERACIONAIS	3.910.760,06C	73.909,30	467.558,08	4.304.408,84C
2100	03.1.1	RECEITA BRUTA COM VENDAS E SERVIÇOS	4.680.339,75C	0,00	467.553,80	5.147.893,55C
2119	03.1.1.01	RECEITA COM VENDAS NO PAÍS	4.560.339,75C	0,00	452.553,80	5.012.893,55C
2127	03.1.1.01.001	Vendas Produtos Fabricação Própria Vista	139.153,08C	0,00	118.063,10	257.216,18C
2135	03.1.1.01.002	Vendas Produtos Fabricação Própria Prazo	4.421.186,67C	0,00	334.490,70	4.755.677,37C
2155	03.1.1.02	RECEITA DE ALUGUEL	120.000,00C	0,00	15.000,00	135.000,00C
2156	03.1.1.02.001	Galpão 01	120.000,00C	0,00	15.000,00	135.000,00C
2194	03.1.2	DEDUÇÕES DAS RECEITAS C/VENDAS E SERVIÇOS	777.446,14D	73.909,30	0,00	851.355,44D
2232	03.1.2.02	IMPOSTOS S/VENDAS E SERVIÇOS	777.446,14D	73.909,30	0,00	851.355,44D
2240	03.1.2.02.001	ICMS s/ Vendas	777.446,14D	73.909,30	0,00	851.355,44D
2330	03.1.3	RECEITAS FINANCEIRAS	7.866,45C	0,00	4,28	7.870,73C
2372	03.1.3.02	GANHOS COM APLICAÇÕES FINANCEIRAS	86,96C	0,00	4,28	91,24C
2380	03.1.3.02.001	Rendimentos de Aplicação	86,96C	0,00	4,28	91,24C
2429	03.1.3.03	JUROS E DESCONTOS OBTIDOS	7.779,49C	0,00	0,00	7.779,49C
2437	03.1.3.03.001	Juros Ativos	130,36C	0,00	0,00	130,36C
2445	03.1.3.03.002	Descontos Obtidos	7.649,13C	0,00	0,00	7.649,13C
2518	03.2	OUTRAS RECEITAS	34.845,64C	0,00	2.617,36	37.463,00C
2526	03.2.1	IMOBILIZADO	34.845,64C	0,00	2.617,36	37.463,00C
2635	03.2.1.03	ROYALTY	34.845,64C	0,00	2.617,36	37.463,00C
2636	03.2.1.03.001	Mascas Bipacel	34.845,64C	0,00	2.617,36	37.463,00C



Balancete de Verificação de 01/09/2022 a 30/09/2022

Código	Classificação	Nome	31/08/2022	Débito	Crédito	30/09/2022
2763	04	CUSTOS E DESPESAS	7.007.888,15D	589.059,50	3.247,21	7.593.700,44D
2771	04.1	CUSTOS APROPRIADOS	5.777.887,07D	439.610,50	0,00	6.217.497,57D
2780	04.1.1	CUSTOS DOS PRODUTOS VENDIDOS	5.777.887,07D	439.610,50	0,00	6.217.497,57D
2798	04.1.1.01	CUSTOS DOS PRODUTOS VENDIDOS	5.777.887,07D	439.610,50	0,00	6.217.497,57D
2801	04.1.1.01.001	Custo dos Produtos Vendidos	5.777.887,07D	439.610,50	0,00	6.217.497,57D
2925	04.2	DESPESAS	1.230.001,08D	149.449,00	3.247,21	1.376.202,87D
2933	04.2.1	DESPESAS OPERACIONAIS	1.086.838,51D	118.579,66	3.244,83	1.202.173,34D
2941	04.2.1.01	DESPESAS TRABALHISTAS	602.762,54D	64.689,33	2.793,38	664.658,49D
2950	04.2.1.01.001	Salários	268.748,73D	34.126,16	385,18	302.489,71D
2968	04.2.1.01.002	Pró-Labore	50.000,00D	10.000,00	0,00	60.000,00D
2976	04.2.1.01.003	Horas Extras	1.680,34D	459,60	0,00	2.139,94D
3000	04.2.1.01.006	Indenizações	19.722,73D	3.591,99	2.203,20	21.111,52D
3019	04.2.1.01.008	Adicional Noturno	3.858,46D	557,30	0,00	4.415,76D
3021	04.2.1.01.010	Plano de Saúde	49.076,18D	7.259,88	0,00	56.336,06D
3022	04.2.1.01.012	Vale Transportes	26.234,90D	2.538,40	92,50	28.680,80D
3023	04.2.1.01.013	Alimentação	140.737,20D	0,00	112,50	140.624,70D
3024	04.2.1.01.014	Cestas e Ranchos	42.704,00D	6.156,00	0,00	48.860,00D
3026	04.2.1.02	ENCARGOS SOCIAIS	168.665,86D	24.447,66	451,45	192.662,07D
3034	04.2.1.02.001	INSS	86.748,56D	13.859,94	0,00	100.608,50D
3042	04.2.1.02.002	FGTS	19.028,08D	2.438,20	0,00	21.466,28D
3078	04.2.1.02.006	Provisão de FGTS	2.960,88D	422,38	58,77	3.324,49D
3079	04.2.1.02.007	Provisão de INSS	11.378,71D	1.750,45	392,65	12.736,51D
3080	04.2.1.02.008	Provisão de Férias	28.750,32D	3.274,57	0,02	32.024,87D
3081	04.2.1.02.009	Provisão de 13º Salário	19.799,31D	2.702,12	0,01	22.501,42D
3085	04.2.1.03	DESPESAS GERAIS	315.410,11D	29.442,67	0,00	344.852,78D
3107	04.2.1.03.002	Aluguel	18.080,00D	0,00	0,00	18.080,00D
3131	04.2.1.03.005	Legais e Judiciais	62,00D	0,00	0,00	62,00D
3182	04.2.1.03.010	Combustíveis e Lubrificantes	27.265,04D	3.253,20	0,00	30.518,24D
3239	04.2.1.03.015	Frete e Carretos	12.146,30D	0,00	0,00	12.146,30D
3271	04.2.1.03.019	Serviços Prestados - PJ	161.201,10D	17.750,00	0,00	178.951,10D
3280	04.2.1.03.020	Honorários Contábeis	38.839,42D	4.385,00	0,00	43.224,42D
3301	04.2.1.03.022	Telefone, Internet e Sistemas	34.227,37D	4.054,47	0,00	38.281,84D
4367	04.2.1.03.035	Uso e Consumo	23.588,88D	0,00	0,00	23.588,88D
3433	04.2.3	DESPESAS OPERACIONAIS FINANCEIRAS	136.562,89D	30.869,34	2,38	167.429,85D
3476	04.2.3.02	JUROS E DESCONTOS	136.562,89D	30.869,34	2,38	167.429,85D
3484	04.2.3.02.001	Juros Passivos	18.476,34D	704,59	0,00	19.180,93D
3492	04.2.3.02.002	Descontos Concedidos	113.440,50D	30.000,00	0,00	143.440,50D
3506	04.2.3.02.003	Multas Financeiras	2,57D	0,00	0,00	2,57D
3507	04.2.3.02.004	Juros s/ Empréstimos	0,00	0,00	2,38	2,38C
3508	04.2.3.02.005	Despesas Bancárias	4.643,48D	164,75	0,00	4.808,23D
3514	04.2.4	DESPESAS OPERACIONAIS TRIBUTÁRIAS	6.599,68D	0,00	0,00	6.599,68D
3522	04.2.4.01	IMPOSTOS	6.599,68D	0,00	0,00	6.599,68D
3574	04.2.4.01.006	ICMS Outros	5.747,19D	0,00	0,00	5.747,19D
3576	04.2.4.01.008	Junta Comercial	852,49D	0,00	0,00	852,49D



BENAION INDUSTRIA DE PAPEL E CELULOSE S/A - EM RECUPERACAO JUDICIAL

Página: 6

CNPJ : 63.739.973/0001-67

I.E.: 06.200.229-5

Balancete de Verificação de 01/09/2022 a 30/09/2022

Código	Classificação	Nome	31/08/2022	Débito	Crédito	30/09/2022
3808	05	CUSTOS DA FABRICA	0,00	521.520,24	521.520,24	0,00
3816	05.1	CUSTOS E GASTOS DE FABRICAÇÃO	0,00	521.520,24	521.520,24	0,00
3824	05.1.1	CUSTOS DIRETOS DE PRODUÇÃO	0,00	521.520,24	521.520,24	0,00
4340	05.1.1.01	MÃO DE OBRA DIRETA DE PRODUÇÃO	640.401,30D	68.588,24	2.560,04	706.429,50D
5000	05.1.1.01.001	Salarios	539.229,03D	56.724,92	356,84	595.597,11D
5001	05.1.1.01.002	Gratificação	476,66D	0,00	0,00	476,66D
5003	05.1.1.01.004	Dsr s/ H. Extras	3.959,86D	85,05	0,00	4.044,91D
5006	05.1.1.01.007	Indenizações	51.540,79D	8.865,05	2.203,20	58.202,64D
5007	05.1.1.01.008	Adicional Noturno	11.267,86D	566,86	0,00	11.834,72D
5008	05.1.1.01.009	Adicional Insalubridade	3.025,73D	0,00	0,00	3.025,73D
5009	05.1.1.01.010	Adicional Periculosidade	17.812,86D	2.346,36	0,00	20.159,22D
5010	05.1.1.01.011	Mão de Obra Temporaria - Intermitentes	13.088,51D	0,00	0,00	13.088,51D
5200	05.1.1.02	ENCARGOS SOCIAIS	229.148,08D	21.869,21	0,00	251.017,29D
5201	05.1.1.02.001	FGTS	46.754,70D	4.636,71	0,00	51.391,41D
5202	05.1.1.02.002	INSS	182.393,38D	17.232,50	0,00	199.625,88D
5300	05.1.1.03	PROVISOES	174.984,15D	18.749,42	6.173,54	187.560,03D
5301	05.1.1.03.001	Provisão de INSS	22.673,87D	3.737,08	3.277,68	23.133,27D
5302	05.1.1.03.002	Provisão de FGTS	9.225,10D	978,58	656,45	9.547,23D
5303	05.1.1.03.003	Provisão de Ferias	88.162,13D	8.759,68	1.446,72	95.475,09D
5304	05.1.1.03.004	Provisão de 13º Salario	54.923,05D	5.274,08	792,69	59.404,44D
5400	05.1.1.04	BENEFICIOS	2.308,00C	0,00	247,00	2.555,00C
5401	05.1.1.04.001	Alimentação	1.588,00C	0,00	160,00	1.748,00C
5402	05.1.1.04.002	Plano de Saude	155,00C	0,00	2,00	157,00C
5406	05.1.1.04.006	Vale Transportes	565,00C	0,00	85,00	650,00C
5500	05.1.1.05	SERVIÇOS CONTRATADOS	90.137,82D	6.200,00	0,00	96.337,82D
5502	05.1.1.05.002	Serviços Prestados - PJ	90.137,82D	6.200,00	0,00	96.337,82D
5600	05.1.1.06	GASTOS GERAIS	2.987.792,42D	340.093,61	143.060,11	3.184.825,92D
5601	05.1.1.06.001	Energia Eletrica	1.358.386,73D	225.584,99	143.060,11	1.440.911,61D
5608	05.1.1.06.008	Combustiveis e Lubrificantes	1.629.405,69D	114.508,62	0,00	1.743.914,31D
5700	05.1.1.07	GASTOS COM MANUTENÇÃO	287.966,10D	63.303,84	0,00	351.269,94D
5704	05.1.1.07.004	Manutenção de Maq. e Equip.	287.966,10D	63.303,84	0,00	351.269,94D
5800	05.1.1.08	PERDAS DE ESTOQUE	12.266,23D	0,00	0,00	12.266,23D
5810	05.1.1.08.001	Perdas por Umidade	12.266,23D	0,00	0,00	12.266,23D
6200	05.1.1.12	DEPRECIACÃO E AMORTIZACÃO	3.469,68D	433,71	0,00	3.903,39D
6201	05.1.1.12.001	Depreciação Acumulada	3.469,68D	433,71	0,00	3.903,39D
6300	05.1.1.13	TRIBUTOS E CONTRIBUIÇÕES	0,00	2.282,21	0,00	2.282,21D
6304	05.1.1.13.004	Outros Impostos e Taxas	0,00	2.282,21	0,00	2.282,21D
7000	05.1.1.90	ABSORÇÃO DE CUSTOS	4.423.857,78C	0,00	369.479,55	4.793.337,33C
7001	05.1.1.90.001	APROPRIAÇÃO DE CUSTOS (CPV)	4.423.857,78C	0,00	369.479,55	4.793.337,33C

Resumo

ATIVO	406.540.351,58D	PASSIVO	409.792.180,18C
CUSTOS E DESPESAS	7.593.700,44D	RECEITAS	4.341.871,84C
		CUSTOS DA FABRICA	0,00
Total dos débitos	3.712.324,08	Total dos créditos	3.712.324,08
	Diferença entre débito e crédito		0,00
	Prejuízo do exercício		3.251.828,60D





**BENAION INDUSTRIA DE PAPEL E CELULOSE S/A -
EM RECUPERACAO JUDICIAL**

Página: 7

CNPJ : 63.739.973/0001-67

I.E.: 06.200.229-5

Balancete de Verificação de 01/09/2022 a 30/09/2022

Manaus / AM, 30 de setembro de 2022.

Wesley Mendes de Souza
Contador-CRC/AM 015431-O
CPF:851.663.592-91

WESLEY MENDES DE SOUZA

Contabilista

CPF: 851.663.592-91

CRC: AM/015431-O

TOCANDIRA CARREIRA BENAION

Diretor

CPF: 202.359.412-04



CENTRAL DE APARAS LTDA CAPAM - EM RECUPERAÇÃO JUDICIAL

CNPJ : 05.826.089/0001-63

I.E.: 05.421.054

Balancete de Verificação de 01/09/2022 a 30/09/2022

Código	Classificação	Nome	31/08/2022	Débito	Crédito	30/09/2022
19	01	ATIVO	2.658.642,29D	71.469,30	64.659,12	2.665.452,47D
27	01.1	ATIVO CIRCULANTE	0,96D	71.469,30	64.659,12	6.811,14D
35	01.1.1	DISPONIBILIDADES	0,96D	71.469,30	64.659,12	6.811,14D
60	01.1.1.02	BANCOS CONTA MOVIMENTO	0,96D	71.469,30	64.659,12	6.811,14D
96	01.1.1.02.005	Banco Cora S/A	0,00	71.469,12	64.658,12	6.811,00D
97	01.1.1.02.006	Banco Nubank S/A	0,96D	0,18	1,00	0,14D
663	01.2	ATIVO NÃO CIRCULANTE	2.658.641,33D	0,00	0,00	2.658.641,33D
671	01.2.1	ATIVO REALIZÁVEL A LONGO PRAZO	2.658.641,33D	0,00	0,00	2.658.641,33D
787	01.2.1.04	EMPRÉSTIMOS A PESSOAS LIGADAS	2.658.641,33D	0,00	0,00	2.658.641,33D
3884	01.2.1.04.002	Benaion Ind. de Papel S/A	2.658.641,33D	0,00	0,00	2.658.641,33D

CENTRAL DE APARAS LTDA CAPAM - EM RECUPERAÇÃO JUDICIAL

Página: 2

CNPJ : 05.826.089/0001-63

I.E.: 05.421.054

Balancete de Verificação de 01/09/2022 a 30/09/2022

Código	Classificação	Nome	31/08/2022	Débito	Crédito	30/09/2022
1163	02	PASSIVO	2.666.734,08C	64.657,94	71.468,12	2.673.544,26C
1171	02.1	PASSIVO CIRCULANTE	54.397,25C	64.657,94	71.468,12	61.207,43C
1180	02.1.1	FORNECEDORES NACIONAIS	7.568,73C	0,00	0,00	7.568,73C
1199	02.1.1.06	FORNECEDORES NACIONAIS	7.568,73C	0,00	0,00	7.568,73C
1205	02.1.1.06.001	Fornecedores de Serviços	7.568,73C	0,00	0,00	7.568,73C
1210	02.1.2	EMPRÉSTIMOS E FINANCIAMENTOS	36.661,41C	64.657,94	71.468,12	43.471,59C
1252	02.1.2.02	EMPRÉSTIMOS DE PESSOAS LIGADAS	36.661,41C	64.657,94	71.468,12	43.471,59C
1255	02.1.2.02.001	Benaion - Bipacel	36.661,41C	64.657,94	71.468,12	43.471,59C
1678	02.1.5	CONTAS A PAGAR	10.167,11C	0,00	0,00	10.167,11C
1732	02.1.5.02	DEMAIS CONTAS A PAGAR	10.167,11C	0,00	0,00	10.167,11C
1768	02.1.5.02.004	Alvara a Pagar	2.185,12C	0,00	0,00	2.185,12C
1770	02.1.5.02.006	IPTU a Pagar	7.981,99C	0,00	0,00	7.981,99C
1775	02.2	PASSIVO NÃO CIRCULANTE	11.573.189,18C	0,00	0,00	11.573.189,18C
1783	02.2.1	EMPRÉSTIMOS E FINANCIAMENTOS	11.573.189,18C	0,00	0,00	11.573.189,18C
1791	02.2.1.01	EMPRÉSTIMOS E FINANCIAMENTOS	11.573.189,18C	0,00	0,00	11.573.189,18C
1813	02.2.1.01.002	Banco Bradesco S/A	11.573.189,18C	0,00	0,00	11.573.189,18C
1902	02.3	PATRIMÔNIO LÍQUIDO	8.960.852,35D	0,00	0,00	8.960.852,35D
1910	02.3.1	CAPITAL	0,00	0,00	0,00	0,00
1929	02.3.1.01	CAPITAL SOCIAL	0,00	0,00	0,00	0,00
1937	02.3.1.01.001	Capital Social	981.000.000,00C	0,00	0,00	981.000.000,00C
1945	02.3.1.01.002	Capital Social a Integralizar	981.000.000,00D	0,00	0,00	981.000.000,00D
2011	02.3.4	PREJUÍZOS ACUMULADOS	8.960.852,35D	0,00	0,00	8.960.852,35D
2020	02.3.4.03	PREJUÍZOS ACUMULADOS	8.960.852,35D	0,00	0,00	8.960.852,35D
2038	02.3.4.03.001	Prejuízos Acumulados	8.960.852,35D	0,00	0,00	8.960.852,35D

CENTRAL DE APARAS LTDA CAPAM - EM RECUPERACAO JUDICIAL

Página: 3

CNPJ : 05.826.089/0001-63

I.E.: 05.421.054


Balancete de Verificação de 01/09/2022 a 30/09/2022

Código	Classificação	Nome	31/08/2022	Débito	Crédito	30/09/2022
2763	04	CUSTOS E DESPESAS	8.091,79D	0,00	0,00	8.091,79D
2925	04.2	DESPESAS	8.091,79D	0,00	0,00	8.091,79D
2933	04.2.1	DESPESAS OPERACIONAIS	8.077,73D	0,00	0,00	8.077,73D
3085	04.2.1.03	DESPESAS GERAIS	8.077,73D	0,00	0,00	8.077,73D
3271	04.2.1.03.019	Serviços Prestados - PJ	7.898,73D	0,00	0,00	7.898,73D
3301	04.2.1.03.022	Telefone, Internet e Sistemas	179,00D	0,00	0,00	179,00D
3433	04.2.3	DESPESAS OPERACIONAIS FINANCEIRAS	14,06D	0,00	0,00	14,06D
3476	04.2.3.02	JUROS E DESCONTOS	14,06D	0,00	0,00	14,06D
3484	04.2.3.02.001	Juros Passivos	14,06D	0,00	0,00	14,06D

Resumo

ATIVO	2.665.452,47D	PASSIVO	2.673.544,26C
CUSTOS E DESPESAS	8.091,79D		
Total dos débitos	136.127,24	Total dos créditos	136.127,24
	Diferença entre débito e crédito		0,00
	Prejuízo do exercício		8.091,79D

Manaus / AM, 30 de setembro de 2022.


Wesley Mendes de Souza
Contador CRC/AM 015431-O
CPF: 851.663.592-91

WESLEY MENDES DE SOUZA

Contabilista

CPF: 851.663.592-91

CRC: AM/015431-O

TOCANDIRA CARREIRA BENAION

Diretor

CPF: 202.359.412-04