



Utilize o QrCode ou clique  
para acessar nosso portal



# BENAION INDÚSTRIA DE PAPEL E CELULOSE S.A. E CENTRAL DE APARAS LTDA.

## RECUPERAÇÃO JUDICIAL

Processo n.º  
0675959-05.2021.8.04.0001

12º Relatório Mensal de Atividades

Competência: novembro/2022

Apresentado em fevereiro/2023



medeiros<sup>2</sup>  
administração judicial





# ÍNDICE

1. INTRODUÇÃO
  1. Cronograma processual
  2. Acompanhamento processual
2. RESUMO DAS ATIVIDADES
  1. Resultados
  2. Quadro de colaboradores
  3. Endividamento tributário
  4. Endividamento concursal
  5. Informações relevantes
3. DESCRIÇÃO DA EMPRESA
  1. Estrutura societária
  2. Fotos
4. DADOS FINANCEIROS- ECONÔMICOS
  1. Balanço patrimonial - Benaion
  2. Demonstrativo de resultado - Benaion
  3. Balanço patrimonial - Capam
  4. Demonstrativo de resultado - Capam
  5. Dívida tributaria
5. PLANO DE RECUPERAÇÃO JUDICIAL
  1. Meios de Recuperação
  2. Proposta do pagamento

O presente Relatório Mensal de Atividades (“RMA”) está previsto no artigo 22, inciso II, alínea “c”, da Lei n.º 11.101/2005 e reúne as informações operacionais, financeiras, econômicas e processuais da recuperação judicial das sociedades empresárias Central de Aparas Ltda (CAPAM) e Benaion Indústria de Papel e Celulose S.A. (BIPACEL), ajuizada em 16/06/2021 e com processamento deferido em 23/08/2021.

Considerando que as devedoras foram mantidas na condução das empresas (artigo 64 da Lei n.º 11.101/2005), este RMA objetiva garantir ao juízo, ao Ministério Público, aos credores e a quaisquer interessados um fluxo contínuo de informações a respeito das atividades das recuperandas, assim como da execução do plano de recuperação judicial, quando devidamente homologado.

A análise técnica contábil apresentada neste RMA é limitada às informações disponibilizadas pela recuperanda, de sua responsabilidade e de forma não exaustiva, sobre a situação da empresa.

Em relação aos aspectos processuais, serão apresentadas as movimentações sobre os principais pontos desenvolvidos, com base na premissa básica descrita no artigo 47 da Lei n.º 11.101/2005.

Os dados foram coletados e analisados pela Medeiros Administração Judicial, na qualidade de administradora judicial da recuperanda, extraídos dos autos do processo de recuperação judicial e a partir do fornecimento de documentos solicitados, principalmente no que tange às informações contábeis e financeiras, assim como das visitas técnicas ocorridas na sede da

empresa e de reuniões com os seus representantes e respectivos procuradores.

O prazo para envio das demonstrações contábeis e demais documentos requeridos as recuperandas é o dia 25 do mês subsequente. Os documentos da competência de novembro/2022, foram enviados em 27/12/2022. Os questionamentos enviados 02/02/2023 foram respondidos dia 07/02/2023.

Todos os documentos que serviram de base para a elaboração deste relatório estarão disponíveis para consulta no site [www.administradorjudicial.adv.br](http://www.administradorjudicial.adv.br), após a retirada do sigilo na tramitação, sendo que informações adicionais ou complementares podem ser obtidas diretamente com a Administração Judicial, por intermédio da central de atendimento 0800 150 1111, pelo WhatsApp (51) 99871-1170 ou pelo e-mail [contato@administradorjudicial.adv.br](mailto:contato@administradorjudicial.adv.br).



# 1. ASPECTOS JURÍDICOS – CRONOGRAMA PROCESSUAL DA RECUPERAÇÃO JUDICIAL

Data	Evento	Lei 11.101/05	Data	Evento	Lei 11.101/05
16/06/2021	Ajuizamento do pedido de recuperação judicial	Art. 51	21/03/2023	Fim do prazo para apresentar objeções ao plano de recuperação judicial	Arts. 53, § único, 55, § único
23/08/2021	Deferimento do processamento da recuperação judicial	Art. 52	Sem previsão	Publicação do quadro geral de credores no Diário da Justiça Eletrônico	Art. 18
26/08/2021	Publicação da decisão de deferimento do processamento da recuperação judicial no Diário da Justiça Eletrônico	Art. 52, § 1º	Sem previsão	Publicação do edital de convocação para votação do PRJ em AGC	Art. 56, § 1º
26/10/2022	Publicação do 1º edital de credores no Diário da Justiça Eletrônico	Art. 52, § 1º, II	Sem previsão	AGC – 1ª convocação	Art. 37, § 2º
10/11/2022	Fim do prazo para apresentar habilitações e divergências administrativas	Art. 7º, § 1º	Sem previsão	AGC – 2ª convocação	Art. 37, § 2º
23/10/2021	Apresentação do plano de recuperação judicial ao Juízo	Art. 53	Sem previsão	Homologação do PRJ e concessão da recuperação Judicial	Art. 58
02/02/2023	Apresentação do 2º edital de credores	Art. 7º, § 2º	Sem previsão	Fim do prazo de recuperação judicial, se cumpridas todas as obrigações previstas no PRJ	Art. 61
17/02/2023	Publicação conjunta, no diário oficial, do 2º edital de credores e do aviso sobre o recebimento do PRJ	Art. 7º, § 2º, c/c 53, § único	Nota: quadro elaborado pela administradora judicial com base nos processos previstos na Lei 11.101/05 e as datas de suas ocorrências conforme o trâmite processual.		
03/03/2023	Fim do prazo para apresentar impugnações ao Juízo	Art. 8º		Eventos ocorridos	
				Data estimada	

 Eventos ocorridos  
 Data estimada



# 1. ASPECTOS JURÍDICOS – ACOMPANHAMENTO PROCESSUAL

## SITUAÇÃO ATUAL DO PROCESSO

Publicados os editais previstos nos artigos 7º, parágrafo 2º, e 53, parágrafo único, ambos da Lei n.º 11.101/2005, atualmente, aguarda-se o decurso dos prazos para a apresentação de impugnações judiciais em face da relação de credores e de objeções ao plano de recuperação judicial.

## FASES DO PROCESSO

- **Processamento da recuperação judicial:** o pedido de recuperação judicial foi proposto em 16/06/2021, com deferimento do processamento em 23/08/2021 e a manutenção dos devedores na condução da atividade empresarial (artigo 64 da Lei n.º 11.101/2005).
- **Fase administrativa de verificação de créditos:** o edital do artigo 52, parágrafo 1º, e aviso do artigo 7º, parágrafo 1º, ambos da Lei n.º 11.101/2005, foi publicado no Diário da Justiça Eletrônico no dia 26/10/2022, comunicando o deferimento do processamento da recuperação judicial e o início do prazo para a apresentação de habilitações e/ou divergências em face da relação de credores inicial, diretamente à administração judicial, no prazo de 15 (quinze) dias, que se findou, oficialmente, em 10/11/2022\*.

Obs.: em razão da certidão de fls. 2.577/2.581, também serão considerados tempestivos os pedidos apresentados até 15/11/2022.

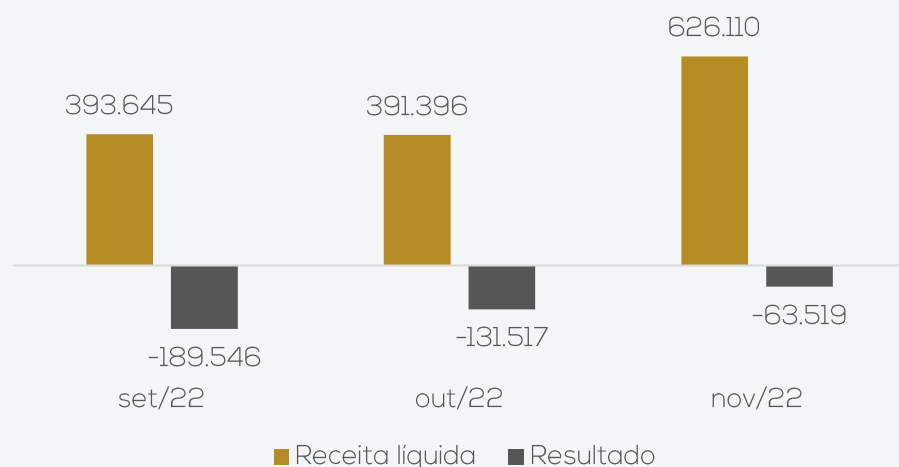
- **Fase judicial de verificação de créditos:** o Relatório Administrativo de Habilitações e Divergências ("RAHD") foi apresentado no dia 02/02/2023 e o edital do artigo 7º, parágrafo 2º, da Lei n.º 11.101/2005 foi publicado no Diário da Justiça Eletrônico no dia 17/02/2023, iniciando-se o prazo de 10 (dez) dias para que os interessados, querendo, ajuízem impugnação judicial contra a relação de créditos.
- **Quadro Geral de Credores ("QGC"):** o quadro geral de credores, previsto no artigo 18 da Lei n.º 11.101/2005, ainda não foi consolidado, considerando o atual estágio processual.
- **Planos de recuperação judicial ("PRJ"):** o plano de recuperação judicial das recuperandas foi apresentado dentro do termo legal previsto no artigo 53 da Lei n.º 11.101/2005.
- **Assembleia geral de credores ("AGC"):** o edital do artigo 53, parágrafo único, da Lei n.º 11.101/2005 foi publicado no Diário da Justiça Eletrônico no dia 17/02/2023 em conjunto ao edital do artigo 7º, parágrafo 2º, do mesmo Diploma legal. Em caso de apresentação de objeções, será designada AGC para a deliberação sobre o plano.
- **Concessão da recuperação judicial:** aguarda-se regular processamento da recuperação judicial.



## 2. RESUMO - BENAION

### RESULTADOS

#### Análise do desempenho Benaion



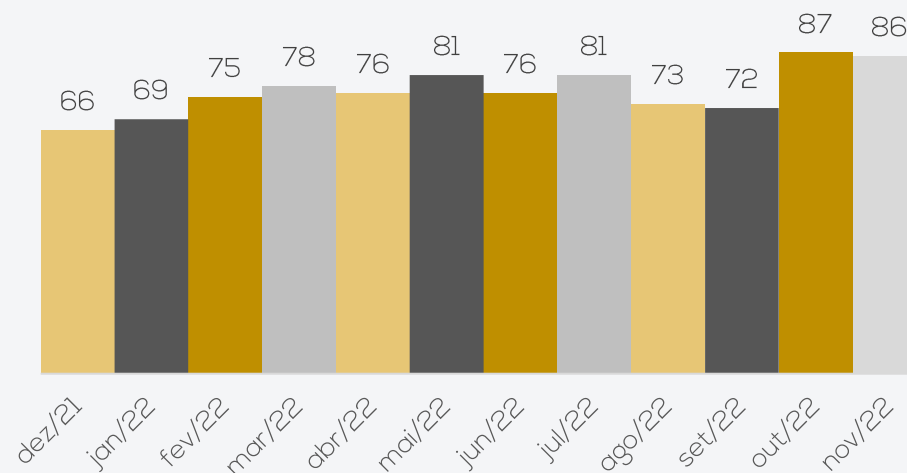
A recuperanda vem apresentando prejuízos desde novembro/2021, sendo que em novembro/22 foi de R\$ 63.519,43, especialmente pelo custo das mercadorias vendidas. O ano de 2022 acumula resultados negativos de R\$ 3.446.865,13. Conforme informações prestadas pela empresa anteriormente, os prejuízos ocorrem devido à falta de matéria prima e paradas constantes das máquinas.

Destacamos que a receita da recuperanda está relacionada ao contrato de venda da produção junto à Ecopaper Indústria de Fabricação de Papel da Amazônia Ltda, o qual garante a compra de 400 toneladas/mês pelo valor de R\$ 3,00/kg. Logo, o faturamento mensal deveria ser de pelo menos R\$ 1,2 milhões. A Benaion explicou que quando o contrato foi firmado, foi informado o total da capacidade da máquina ao mês, porém, a empresa não está conseguindo produzir toda a quantidade no momento, mas está trabalhando para isso. Destaca-se que praticamente a totalidade do faturamento ocorreu junto à Ecopaper.

Cumprе salientar que a CAPAM (atual denominação de ACREPEL) não possui operação, motivo pelo qual a análise das demonstrações se limita à Benaion.

### QUADRO DE COLABORADORES

#### Nº de funcionários

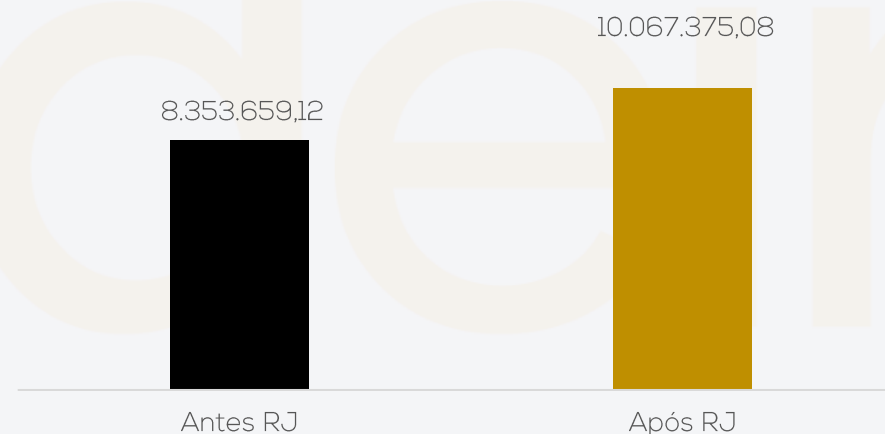


Em novembro ocorreram 05 demissões e 04 admissões, finalizando o período com 86 colaboradores.

Os salários estão sendo pagos, e os encargos (INSS e FGTS) estão sendo adimplidos em parte. Conforme relatado pela recuperanda anteriormente, o FGTS está sendo adimplido somente no momento das rescisões. Ainda, destaca-se que a Capam não possui funcionários até o momento.

### ENDIVIDAMENTO TRIBUTÁRIO

#### Passivo tributário



A Benaion não possui regularidade fiscal, uma vez que não está adimplindo os impostos correntes. Os parcelamentos, devido à inadimplência, estão inativos.

Ao final de novembro a dívida tributária somou R\$ 10.067.375,08.



## 2. RESUMO - BENAION

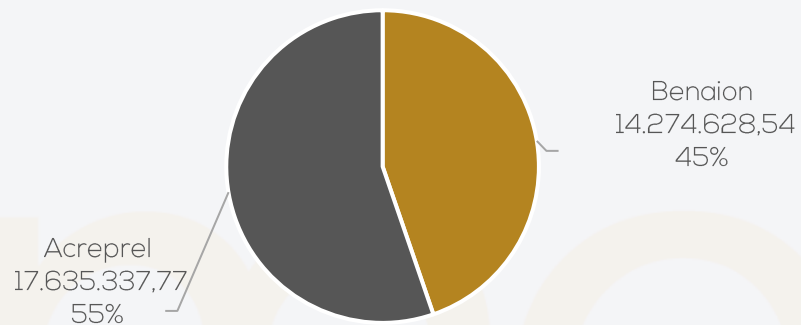
### ENDIVIDAMENTO CONCURSAL

O endividamento concursal apresentado pelas recuperandas é de R\$ 31.909.966,31.

Natureza	Quantidade de credores	% quantidade de credores	Valor total R\$	% Valor total
Trabalhista	60	50,42%	1.618.707,37	5,07%
Garantia Real	1	0,84%	1.829.337,77	5,73%
Quirografário	7	5,88%	27.920.324,97	87,50%
Microempresa	51	42,86%	541.596,20	1,70%
<b>Total</b>	<b>119</b>	<b>100%</b>	<b>31.909.966,31</b>	<b>100%</b>

Abaixo segue relacionado o passivo concursal segregado por empresa:

Passivo segregado por empresa



Principais credores:

CLASSE	CREDOR	VALOR
CLASSE III	BANCO BRADESCO	15.713.000,00
CLASSE III	AMAZONAS ENERGIA	11.554.784,14
CLASSE II	SICOOB COOPERATIVA DE CRÉDITO	1.829.337,77

### ACOMPANHAMENTO DA ADMINISTRAÇÃO JUDICIAL

Em 18/10/2022 as recuperandas reuniram-se com o administrador judicial por meio virtual. Na oportunidade foi relatado que a empresa vem tentando diversificar a entrada de recursos, buscando novos clientes. A matéria-prima continua sendo uma das maiores dificuldades enfrentadas. Hoje o principal material utilizado são as aparas, contudo, a empresa busca fornecedor de um material complementar, que pode ser utilizado junto às aparas. Ainda, buscam junto a SUFRAMA, as certidões negativas das dívidas com CADIN.

A empresa relatou que a maior parte do caixa é financiado pela negociação de títulos. O principal fornecedor que está prejudicando o fluxo atual é a CIGAS, devido ao curto prazo para pagamento e expressivo valor gasto. Ainda, o fornecedor apresentou ameaças de cortar o fornecimento devido aos atrasos de alguns dias que estão ocorrendo. O grupo recuperando peticionou essa situação no processo de recuperação judicial, pois trata-se do seu principal insumo. Em decisão proferida no dia 17/10/2022, o Juízo recuperacional determinou que a concessionária se abstenha de interromper o fornecimento de gás natural (fls. 2.559/2.561). Contudo, o Tribunal de Justiça do Amazonas deferiu o pedido de efeito suspensivo formulado pela CIGAS, restabelecendo o direito da concessionária (fls. 2.620/2.621).

Ainda, destacou-se que a fábrica tem capacidade de produzir R\$ 4 milhões, mas fatura, atualmente, bem abaixo do planejado, pois a sua principal máquina já tem muito tempo de uso e não suportaria trabalhar em capacidade máxima.

Quanto ao passivo tributário, o grupo recuperando está em tratativas para consolidar o novo parcelamento, com previsão de conclusão até 21/10/2022. Os salários apresentam atrasos e os encargos não estão sendo pagos.

Salienta-se que houve alteração contratual na Acrepel e que a razão social passou a ser "Capam". Além disso, referente à troca de endereço, o grupo recuperando explicou que foi direcionada a entrada para o mesmo local da Bipacel. O endereço anterior dava para o terreno dos fundos, que também é de propriedade do Sr. Tocandira.

Quando questionadas sobre a relação entre a Capam e a Benaion, as recuperandas esclareceram que, atualmente, não há relação comercial entre as empresas, apesar de fazerem parte do mesmo grupo. Como proposto no PRJ, a Capam está sendo estruturada para arrecadar as aparas (insumos, matéria-prima, papéis recicláveis, etc.) e outras sucatas, com o intuito de fornecer a matéria-prima para a Benaion, a fim de deixar o setor mais competitivo, produtivo, com um preço mais justo e mantendo um padrão de qualidade. Observa-se que as movimentações em conta corrente da empresa Capam são para evitar a perda de recurso financeiro em razão dos bloqueios judiciais. Reitera-se que essa tratativa é provisória.

# 3. DESCRIÇÃO DA EMPRESA – BENAION

## ALTERAÇÃO NA EMPRESA BENAION:

Em 07/06/2022, ocorreu uma Assembleia Geral Ordinária e Extraordinária, para comunicar a substituição da acionista Luiza Benaion Tabasnik, que cedeu suas ações para a empresa CENTRAL DE APARAS LTDA CAPAM - EM RECUPERAÇÃO JUDICIAL, que passa a possuir o total de R\$ 340.395 em ações, representando 2%.

## ALTERAÇÃO NA EMPRESA ACREPEL:

Em maio/2022, houve modificação do contrato social da empresa ACREPEL. De acordo com os documentos enviados, as alterações foram as seguintes:

- Alteração do nome empresarial para Central de Aparas Ltda – CAPAM- Em Recuperação Judicial;
- Admissão na sociedade a empresa Benaion Indústria de Papel e Celulose S/A- Em Recuperação Judicial, detendo 51% das quotas, pelo preço de R\$ 500.310,00 já integralizado;
- Alteração de endereço para Rua João Monte Fusco nº 5, Lote 03, Chácara Bom Jardim, Santa Etelvina, CEP: 69.059-500 Manaus- AM;
- Exclusão do objeto social 17.21-4-00 – Fabricação de papel.
- Inclusão do objeto social 6.87-7-01 – Comércio atacadista de resíduos de papel e papelão.

A alteração contratual e a ata da assembleia, seguem anexas a esse relatório mensal de atividades.

## ESTRUTURA SOCIETÁRIA

Benaion Indústria de papel e celulosa S.A – Bipacel

- CNPJ: 63.739.973/0001-67
- Atividades: fabricação de papel
- Sede: Rua José Monte Fusco, nº 750, Galpão 02 – bairro Santa Etelvina – Manaus

Central de Aparas Ltda – CAPAM

CNPJ: 05.826.089/0001-63

- Atividades: Comércio atacadista de resíduos de papel e papelão
- Sede: Rua João Monte Fusco nº 5, Lote 03, Chácara Bom Jardim, Santa Etelvina, CEP: 69.059-500 – Manaus/AM





### 3. DESCRIÇÃO DAS EMPRESAS – FOTOS BENAION

Fotos enviadas pelas recuperandas em 16/12/2022:



2



# 4. DADOS FINANCEIROS-ECONÔMICOS – BALANÇO PATRIMONIAL BENAION

BALANÇO PATRIMONIAL - BENAION		set/22	out/22	nov/22
ATIVO	CIRCULANTE	2.964.847	2.987.051	3.108.610
	Disponibilidades	11	214	3.901
	Aplicações Financeiras	54	54	54
	Clientes Nacionais	2.654.187	2.716.204	2.938.516
	Outros créditos	149.205	149.205	149.205
	Adiantamentos	-	500	100
	Tributos a recuperar	1.217	1.217	1.217
	Estoques	160.173	119.657	15.617
	NÃO CIRCULANTE	403.575.505	403.575.071	403.574.638
	Empréstimos a pessoas ligadas	5.379.074	5.379.074	5.379.074
Investimentos - Debentures	372.136.623	372.136.623	372.136.623	
Imobilizado	26.059.808	26.059.374	26.058.941	
TOTAL DO ATIVO	406.540.352	406.562.122	406.683.247	

**Disponibilidades:** compreende saldos em espécie (R\$ 466,52) e Banco Cora (R\$ 3.434,17). O acréscimo se deu pelo recebimento da Ecopaper. Os extratos bancários encaminhados atestam o saldo contabilizado. De acordo com o relatório razão, as principais movimentações foram com recebimento do cliente Ecopaper, e pagamentos a fornecedores, salários e prestadores de serviços.

**Clientes:** a rubrica exibiu acréscimo de 8%, resultante do aumento das vendas a prazo. Os recebimentos do período somam R\$ 666.215,80. O *aging list* de contas a receber indica um total em aberto de R\$ 3.043.673,93, que é R\$ 105.157,23 maior que o saldo contabilizado. A diferença não foi esclarecida. A recuperanda informou que o jurídico está tratando de todos os casos, com exceção da Ecopaper, que, de acordo com a empresa, está sendo ajustado através de contrato com fornecimento de materiais/insumos, o que não ficou claro, visto que a Ecopaper contempla um montante em atraso de R\$ 2,5 milhões.

**Outros créditos:** engloba saldos de valores em trânsito (R\$ 149,2 mil), os quais a recuperanda não enviou a composição. No período ocorreram movimentações de aluguel (R\$ 15 mil), que foram de baixa por descontos concedidos, devido às manutenções realizadas pela Ecopaper no galpão alugado da Benaion. Anteriormente, realizou-se um acerto entre as empresas Benaion e Ecopaper, no sentido de que, devido às condições do imóvel locado, todas as benfeitorias realizadas (conserto de telhados, vazamentos e outras reformas) seriam abatidas do valor do aluguel. O valor de abatimento em aluguel, até novembro/2022, foi de R\$ 174,2 mil.

**Adiantamentos:** compreende, unicamente, saldos de adiantamentos de salários (R\$ 100,00). Destaca-se que no período houve pagamentos de contas particulares do sócio Tocandira e reconhecidos como adiantamento de pró-labore. Quando questionada, a empresa destacou que em razão da função que ocupa, de diretor, recebe o salário *in natura* por costume, que é denominado em seu holerite como "ajuda de custo", o qual engloba habitação, assistência médica, etc., com fulcro no artigo 458 da CLT. Ressalta-se que estes gastos são descontados de seu pró-labore.

**Estoques:** a rubrica exibiu decréscimo de 87%, resultante da redução das compras de matéria-prima (aparas) e produtos acabados. Compreende estoques de produtos acabados (R\$ 8 mil) e embalagens (R\$ 7,5 mi). A recuperanda informou anteriormente que não possui relatório de controle interno de estoque, mas que está trabalhando na parametrização de *softwares*, sem previsão para finalizar a atividade.

**Empréstimos a pessoas ligadas:** contempla empréstimos cedidos à Capam no montante de R\$ 5.379.073,59, e, segundo informações, há contrato entre as partes, no entanto, não foram disponibilizados à administração judicial. Em 2022, não houve movimentações. Destaca-se que a recuperanda utiliza a conta da Capam para evitar bloqueios judiciais.

**Investimentos - debentures:** os investimentos são títulos extrajudiciais emitidos pelo Fundo de Investimento da Amazônia - FINAM e referem-se às liberações do financiamento junto à Superintendência de Desenvolvimento da Amazônia - SUDAM. O período não apresentou movimentações.

**Imobilizado:** engloba, em sua maior parte, máquinas e equipamentos (R\$ 37,3 milhões), marcas e patentes (R\$ 2,3 milhões) e veículos (R\$ 393 mil). A variação do período foi unicamente com depreciação (R\$ 433,71). Cumpre destacar que em 2021 a companhia realizou a venda de R\$ 2,5 milhões em imobilizado que não foi baixado, apenas contabilizado em "outras receitas". O laudo de avaliação de bens apresentado junto ao processo de recuperação judicial apontava um valor de R\$ 16.919.832,92, exibindo uma diferença de R\$ 9,1 milhões menor que os valores apresentados na contabilidade. A empresa destacou que os saldos do ativo imobilizado em balancete são históricos, aportados de anos anteriores. A Benaion ressaltou ter a intenção de realizar uma consultoria especializada de revisão dos ativos, sem data prevista, pois demandará alto custo para sua elaboração.

# 4. DADOS FINANCEIROS-ECONÔMICOS – BALANÇO PATRIMONIAL BENAION

BALANÇO PATRIMONIAL - BENAION		set/22	out/22	nov/22
PASSIVO	<b>CIRCULANTE</b>	<b>9.765.283</b>	<b>9.918.571</b>	<b>10.103.216</b>
	Fornecedores	3.793.424	3.745.133	3.695.831
	Empréstimos e financiamentos	258.794	258.794	258.794
	Obrigações trabalhistas	1.383.848	1.411.398	1.467.125
	Obrigações tributárias	1.653.369	1.687.525	1.779.650
	Contas a pagar	2.675.847	2.815.721	2.901.815
	<b>NÃO CIRCULANTE</b>	<b>394.020.813</b>	<b>394.020.813</b>	<b>394.020.813</b>
	Fornecedores	11.459.331	11.459.331	11.459.331
	Parcelamento de tributos	7.350.669	7.350.669	7.350.669
	Mútuo	2.658.641	2.658.641	2.658.641
	Obrigações trabalhistas	415.548	415.548	415.548
	Passivo Diferido	372.136.623	372.136.623	372.136.623
	<b>PATRIMÔNIO LIQUIDO</b>	<b>6.006.084</b>	<b>6.006.084</b>	<b>6.006.084</b>
	Capital Social	17.019.725	17.019.725	17.019.725
	Prejuízos Acumulados	(11.013.641)	(11.013.641)	(11.013.641)
<b>TOTAL DO PASSIVO</b>	<b>409.792.180</b>	<b>409.945.468</b>	<b>410.130.112</b>	

**Fornecedores:** a rubrica expôs decréscimo de 1%, motivado pelo pagamento de fornecedores. O *aging list* de contas a pagar aponta um total de R\$ 9.429.114,77 cobrindo período de 2019 a novembro/22 divergindo do contabilizado. A recuperanda informou que a diferença se deve pelo relatório apresentar a relação global de "contas a pagar". As novas compras somaram R\$ 530,3 mil, enquanto os pagamentos foram de R\$ 579,6 mil. Em meio aos principais pagamentos, estão Central de Aparas Capam (R\$ 115,4 mil), empresa do grupo, Edir Marialva dos Santos (R\$ 90,4 mil), que é fornecedor de aparas, e Ecopaper (R\$ 12,8 mil).

**Obrigações trabalhistas:** expôs acréscimo de 4%, resultante da inadimplência dos encargos. O mês registrou pagamento de salários de competência de outubro/2022, que deveriam ter sido pagos em outubro e salários de mensalistas de novembro/22. Compreende, em sua maior parte, saldos de INSS (R\$ 781 mil), provisões de férias (R\$ 215,8 mil) e FGTS (R\$ 155,9 mil).

**Obrigações Tributárias e parcelamento de tributos:** a inadimplência dos tributos motivou o acréscimo de 5% da rubrica. Os tributos verificados em balancete são os retidos (R\$ 34,7 mil) e ICMS (R\$ 1,7 milhão).

**Contas a pagar:** contempla energia elétrica (R\$ 2,8 milhão), adiantamento de clientes (R\$ 1,7 mil) e alvará a pagar (R\$ 171,92). A energia elétrica (R\$ 193 mil) motivou o aumento de 3%, decorrente da falta de pagamento. Além disso, houve reversão de saldo devedor para abatimento de parcelamentos de R\$ 107,6 mil, pois o valor veio reconhecido em conta. A empresa informou que deu prioridade no pagamento de manutenções dos maquinários e que eventualmente está realizando pagamentos diretamente na conta bancária da concessionária Manaus Energia. A Benaion possui apenas um medidor de energia elétrica. Dessa forma, quando a conta é disponibilizada pela concessionária, a empresa realiza o rateio de 30% para cobrar da sua inquilina, Ecopaper. De acordo com a recuperanda, o maior consumo de energia elétrica se concentra no galpão 02 da Benaion, em razão de mais de 100 bombas e motores que o seu maquinário exige em uma performance de 24 horas de funcionamento.

**Passivo diferido:** refere-se à contrapartida dos valores alocados no ativo e são saldos de debentures negociáveis e não negociáveis que a companhia possui junto ao FINAM.

# 4. DADOS FINANCEIROS-ECONÔMICOS – DRE BENAION

DEMONSTRAÇÃO DO RESULTADO DO EXERCÍCIO

D.R.E - BENAION	set/22	out/22	nov/22	2022
Receita Bruta	467.554	423.018	717.743	6.288.655
Deduções das receitas com vendas e serviços -	73.909 -	31.622 -	91.633 -	974.610
Receita líquida	393.645	391.396	626.110	5.314.044
Custos de Produtos e Serviços Prestados -	439.611 -	401.291 -	574.701 -	7.193.490
Resultado Bruto	45.966 -	9.895 -	51.409 -	1.879.446
Despesas e receitas operacionais -	112.717 -	106.540 -	99.442 -	1.377.292
Despesas com pessoal -	61.896 -	48.170 -	46.483 -	759.311
Encargos sociais -	23.996 -	25.980 -	19.973 -	238.615
Despesas gerais e administrativas -	29.443 -	35.187 -	33.196 -	413.236
Despesas Tributárias	-	-	1.278 -	7.878
Outras receitas	2.617	2.797	1.489	41.748
Resultado Operacional	158.683 -	116.435 -	48.033 -	3.256.737
Lucro/ prejuízo operacional antes do resultado financeiro -	30.863 -	15.082 -	15.486 -	190.128
Despesas financeiras -	30.867 -	15.087 -	15.490 -	198.006
Receitas financeiras	4	4	4	7.879
Lucro/prejuízo líquido do exercício -	189.546 -	131.517 -	63.519 -	3.446.865

**Faturamento:** compreende vendas a prazo (R\$ 701,6 mil), vendas à vista (R\$ 1,1 mil) e receita de aluguel do galpão 01 para a Ecopaper (R\$ 15 mil). Quase a totalidade do faturamento é para a Ecopaper. O período exibiu crescimento de 70%. Em outro momento, a empresa explicou que a falta de matéria-prima interfere na receita, e algumas medidas estariam sendo tomadas para regularizar essa situação. Conforme esclarecido pela recuperanda, o reflexo seria percebido em novembro/2022.

**Deduções de vendas:** engloba, unicamente, ICMS s/venda de R\$ 91,6 mil. Porém, expressou crescimento real 120% maior que a receita. A empresa informou que o ICMS está adequado ao faturamento global da empresa.

**Custos:** os custos aumentaram 43%, resultante do aumento das vendas. Compreende, unicamente, custo dos produtos vendidos (R\$ 574,7 mil).

**Despesas com pessoal e encargos sociais:** o decréscimo da rubrica se deu, em sua maior parte, pela apuração de INSS e provisões de férias e 13º salário. As principais movimentações se referem a salários (R\$ 29 mil), INSS (R\$ 12,1 mil) e pró-labore (R\$ 10 mil).

**Despesas administrativas:** expressou retração de 6%, e as principais movimentações referem-se a serviços prestados (R\$ 21,4 mil). Em meio aos mais relevantes prestadores, destacam-se Medeiros Administração Judicial (R\$ 12 mil) e Diones Alberto Ramos de Melo (R\$ 5 mil).

**Despesas tributárias:** indica, unicamente, despesa com ICMS de R\$ 1.278,11.

**Outras receitas:** contempla venda de sucatas (R\$ 195,00) e receita com royalties da Ecopaper (R\$ 1,2 mil) referente à utilização da marca Bipacel.

**Resultado financeiro:** o resultado financeiro foi negativo de R\$ 15.486,23, principalmente, pelas despesas com descontos concedidos (R\$ 15 mil) para a Ecopaper, referente ao abatimento do aluguel, pelas melhorias feitas no galpão alugado.

**Resultado:** o mês de novembro/2022 manteve a série de prejuízos e encerrou negativo em R\$ 63.519,43, devido principalmente aos altos custos com produtos e serviços prestados. O acumulado de 2022 é negativo em R\$ 3.446.865,13.



# 4. DADOS FINANCEIROS-ECONÔMICOS – CAPAM

ATIVO	BALANÇO PATRIMONIAL - CAPAM			
		set/22	out/22	nov/22
CIRCULANTE		6.811	2.780	0
Bancos Contas Movimento		6.811	2.780	0
NÃO CIRCULANTE		2.658.641	2.658.641	2.658.641
Empréstimos a pessoas ligadas		2.658.641	2.658.641	2.658.641
<b>TOTAL DO ATIVO</b>		<b>2.665.452</b>	<b>2.661.421</b>	<b>2.658.641</b>

PASSIVO	BALANÇO PATRIMONIAL - CAPAM			
		set/22	out/22	nov/22
CIRCULANTE		61.207	57.181	55.391
Fornecedores		7.569	7.569	7.569
Empréstimos e financiamentos		43.472	39.445	37.655
Contas a Pagar		10.167	10.167	10.167
NÃO CIRCULANTE		11.573.189	11.573.189	11.573.189
Empréstimos e financiamentos		11.573.189	11.573.189	11.573.189
<b>PATRIMÔNIO LIQUIDO</b>		<b>- 8.960.852</b>	<b>- 8.960.852</b>	<b>- 8.960.852</b>
Capital Social		981.000.000	981.000.000	981.000.000
Capital Social a Integralizar		- 981.000.000	- 981.000.000	- 981.000.000
Prejuízos Acumulados		- 8.960.852	- 8.960.852	- 8.960.852
<b>TOTAL DO PASSIVO</b>		<b>2.673.544</b>	<b>2.669.518</b>	<b>2.667.728</b>

DRE	D.R.E - CAPAM				
		set/22	out/22	nov/22	2022
	Receita Bruta	-	-	-	-
	Receita líquida	-	-	-	-
	Resultado Bruto	-	-	-	-
	Despesas operacionais	-	-	- 990-	9.068
	Despesas Gerais	-	-	- 990-	9.068
	Lucro/Prejuízo operacional antes do resultado financeiro	-	- 4	-	18
	Despesas financeiras	-	- 4	-	18
	Lucro/ prejuízo operacional antes dos impostos	-	- 4	- 990-	9.086
	Lucro/prejuízo líquido do exercício	-	- 4	- 990-	9.086

Inicialmente, cumpre informar que a CAPAM, atual denominação de ACREPEL, não possui operação desde a sua constituição, e de acordo com a empresa, neste CNPJ foram realizadas apenas aquisições de empréstimos.

## Ativo

**Bancos conta movimento:** compreende saldos com o Nubank (R\$ 0,14). Conforme relatório razão, as movimentações se restringiram à conta do Banco Cora que restou zerado ao final do período. Dentre as oscilações, destaca-se que as saídas de caixa se restringiram a devoluções de clientes e devolução à sócia Tocandira no montante de R\$ 5.250,00.

**Empréstimos a pessoas ligadas:** compreende o saldo com a Benaion (R\$ 2,6 milhões), referente aos empréstimos cedidos. Segundo informações prestadas pela recuperanda, os contratos entre as partes "não foram localizados".

## Passivo

**Fornecedores:** possui saldo de R\$ 7.568,73 e expressou movimentação relativo à provisão de pagamento junto a EYES Nwhere Sistemas Inteligentes de Imagem de R\$ 990,00 e posterior pagamento.

**Empréstimos e financiamentos:** contempla valores a pagar para a Benaion. A redução do saldo se deu pelas transferências do período, que superaram as entradas, e pagamento a fornecedores da Benaion.

**Contas a pagar:** engloba saldos de alvará (R\$ 2,1 mil) e IPTU (R\$ 7,9 mil).

## Análise DRE:

O período não apresentou movimentações de receitas. As despesas gerais expressaram movimento de R\$ 990,00 relativo a serviços de terceiros junto a EYES Nwhere.

O resultado foi negativo de R\$ 990,00, unicamente, pelo pagamento de serviços de terceiros. O acumulado de 2022 é negativo em R\$ 9.086,21.



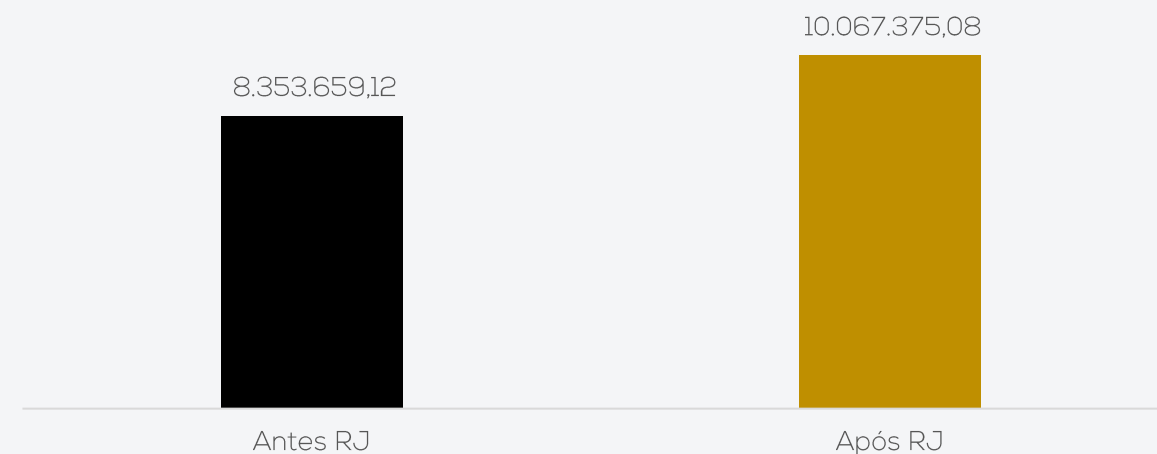
# 4. ENDIVIDAMENTO TRIBUTÁRIO

A Benaion não possui regularidade fiscal, posto que não está adimplindo os impostos correntes e os parcelamentos, os quais, devido à inadimplência, estão inativos. Assim, ao final de novembro a dívida tributária somou **R\$ 10.067.375,08**. Destacamos que a Capam, atual denominação de Acrepel, não possui passivo tributário, uma vez nunca teve operação.

Quando questionado acerca da regularização dos tributos, o grupo recuperando informou que está firmando acordos com os órgãos fiscais e judiciais correspondentes para viabilizar os parcelamentos dentro das regras da recuperação judicial, e dessa forma, seguem solicitando adesão aos planos de parcelamentos junto À PGE, PGM, e RFB e respectivos órgãos fiscais.

Abaixo, seguem gráficos que demonstram a situação tributária do grupo recuperando:

### Passivo tributário



### Relação de tributos Benaion





# 5. PLANO DE RECUPERAÇÃO JUDICIAL – MEIOS DE RECUPERAÇÃO JUDICIAL

As Recuperanda, através do seu plano de Recuperação Judicial, elenca os seguintes meios de recuperação:

- ❖ Reestruturação de seu endividamento, com alterações de prazo, condições, encargos e da forma de pagamento dos Créditos Concurtais;
- ❖ Transformação de sociedade, ou cessão de cotas ou ações, respeitados os direitos dos sócios;
- ❖ Alteração do controle societário;
- ❖ Novação de dívidas do passivo, com ou sem constituição de garantia própria ou de terceiro, na forma deste Plano, é pressuposto de viabilidade da Recuperação Judicial.

CONDIÇÕES DO PLANO											
CLASSE	Subclasse	VALOR RJ	DESÁGIO	CARÊNCIA	INÍCIO DOS PAGAMENTOS	Nº PARCELAS	PERIODICIDADE	CORREÇÃO	AMORTIZAÇÃO	RECURSOS UTILIZADOS	OBSERVAÇÃO DA ADMINISTRAÇÃO JUDICIAL
Classe I – Trabalhista	Credores líquidos	1.114.252,99	-	6 meses	A contar da homologação do PRJ	5	mensal	-	mensal	Geração de caixa	Os pagamentos irão iniciar após transcorrido 6 meses de carência.
	Credores ilíquidos	504.454,38	-	6 meses	A contar do trânsito em julgado da decisão judicial	1	única	-	mensal	depósito judicial	O pagamento será efetuado mediante depósito judicial nos autos do respectivo processo somente após o trânsito em julgado da decisão judicial que homologar o valor devido.
Classe II – Garantia real	-	1.829.337,77	67%	4 meses	A contar da homologação do PRJ	30	mensal	TR	mensal	Geração de caixa	Os pagamentos irão iniciar após transcorrido 4 meses de carência.
Classe III – Quirografários	-	27.920.324,97	67%	4 meses	A contar da homologação do PRJ	300	mensal	TR	mensal	Geração de caixa	Os pagamentos irão iniciar após transcorrido 4 meses de carência.
Classe IV – ME e EPP	Créditos até R\$ 1.000,00	4.963,33	-	4 meses	A contar da homologação do PRJ	1	única	TR	-	Geração de caixa	Os pagamentos irão iniciar após transcorrido 4 meses de carência.
	Créditos superiores a R\$ 1.000,00	536.632,67	67%	4 meses	A contar da homologação do PRJ	456	mensal	TR	-	Geração de caixa	Os pagamentos irão iniciar após transcorrido 4 meses de carência.
<b>TOTAL</b>		<b>31.909.966,31</b>									



# ANEXOS

I – DEMONSTRAÇÕES CONTÁBEIS DE NOVEMBRO/2022






**medeiros<sup>2</sup>**  
administração judicial



 **0800 150 1111**

 **+55 51 99871-1170**

## **PORTO ALEGRE**

Av. Dr. Nilo Peçanha, 2900 - 701  
RS - CEP 91330-001

## **NOVO HAMBURGO**

R. Júlio de Castilhas, 679, Salas 111 e 112,  
RS - CEP 93.510-130

## **CAXIAS DO SUL**

Av. Itália, 482/501, Ed. Domênica Verdi  
RS - CEP 95010-040

## **BLUMENAU**

Rua Dr. Artur Balsini, 107, BBC Blumenau,  
Bairro Velha - CEP: 89036-240

## **RIO DE JANEIRO**

Rua da Quitanda, 86 - 2º andar, Ed.  
Galeria Sul América Seguros  
Bairro Centro - CEP: 20091-005

## **SÃO PAULO**

Av. Brig. Faria Lima, 4221, 1º andar  
Bairro Itaim Bibi - CEP: 04538-133



# BENAION INDUSTRIA DE PAPEL E CELULOSE S/A - EM RECUPERACAO JUDICIAL

Página: 1

CNPJ : 63.739.973/0001-67

I.E.: 06.200.229-5

## Balancete de Verificação de 01/11/2022 a 30/11/2022

Código	Classificação	Nome	31/10/2022	Débito	Crédito	30/11/2022
19	01	ATIVO	406.562.122,22D	2.603.072,31	2.481.947,25	406.683.247,28D
27	01.1	ATIVO CIRCULANTE	2.987.050,91D	2.603.072,31	2.481.513,54	3.108.609,68D
35	01.1.1	DISPONIBILIDADES	267,83D	514.050,81	510.364,21	3.954,43D
43	01.1.1.01	CAIXA	212,52D	995,00	741,00	466,52D
51	01.1.1.01.001	Caixa	212,52D	995,00	741,00	466,52D
60	01.1.1.02	BANCOS CONTA MOVIMENTO	1,63D	513.055,72	509.623,18	3.434,17D
78	01.1.1.02.001	Banco do Brasil S/A	0,00	3,49	3,49	0,00
94	01.1.1.02.003	Banco Bradesco S/A	0,00	19.036,62	19.036,62	0,00
96	01.1.1.02.005	Banco Cora S/A	1,63D	494.015,61	490.583,07	3.434,17D
108	01.1.1.03	APLICAÇÕES FINANCEIRAS	53,68D	0,09	0,03	53,74D
124	01.1.1.03.002	Banco Bradesco S/A	53,68D	0,09	0,03	53,74D
132	01.1.2	DIREITOS REALIZÁVEIS A CURTO PRAZO	2.986.783,08D	2.089.021,50	1.971.149,33	3.104.655,25D
140	01.1.2.01	CLIENTES NACIONAIS	2.716.204,16D	888.528,04	666.215,80	2.938.516,40D
159	01.1.2.01.0001	Clientes Diversos	2.716.204,16D	888.528,04	666.215,80	2.938.516,40D
167	01.1.2.04	OUTROS CRÉDITOS	149.205,44D	15.000,00	15.000,00	149.205,44D
175	01.1.2.04.001	Aluguéis a Receber	0,00	15.000,00	15.000,00	0,00
184	01.1.2.04.003	Valores em Transitio	149.205,44D	0,00	0,00	149.205,44D
248	01.1.2.07	ADIANTAMENTOS	500,00D	37.419,96	37.819,96	100,00D
256	01.1.2.07.001	Adiantamentos de Salários	500,00D	26.931,00	27.331,00	100,00D
272	01.1.2.07.002	Adiantamentos de Pro-Labore	0,00	8.471,01	8.471,01	0,00
299	01.1.2.07.004	Adiantamento a Fornecedores	0,00	2.017,95	2.017,95	0,00
329	01.1.2.08	TRIBUTOS E CONTRIBUIÇÕES A COMPENSAR	1.216,62D	2.229,57	2.229,57	1.216,62D
337	01.1.2.08.001	ICMS a Compensar	0,00	2.229,57	2.229,57	0,00
388	01.1.2.08.006	PIS a Compensar	217,27D	0,00	0,00	217,27D
396	01.1.2.08.007	COFINS a Compensar	999,35D	0,00	0,00	999,35D
426	01.1.2.10	ESTOQUES	119.656,86D	1.145.843,93	1.249.884,00	15.616,79D
434	01.1.2.10.001	Estoque de Matéria-Prima	20.602,33D	163.317,63	183.919,96	0,00
442	01.1.2.10.002	Estoque de Embalagens	7.530,61D	0,00	0,00	7.530,61D
469	01.1.2.10.004	Estoque de Produtos Em Elaboração	0,00	491.263,15	491.263,15	0,00
477	01.1.2.10.005	Estoque de Produtos Acabados	82.645,92D	491.263,15	565.822,89	8.086,18D
478	01.1.2.10.006	Estoque de Mercadoria p/ Revenda	8.878,00D	0,00	8.878,00	0,00
663	01.2	ATIVO NÃO CIRCULANTE	403.575.071,31D	0,00	433,71	403.574.637,60D
671	01.2.1	ATIVO REALIZÁVEL A LONGO PRAZO	5.379.073,59D	0,00	0,00	5.379.073,59D
787	01.2.1.04	EMPRÉSTIMOS A PESSOAS LIGADAS	5.379.073,59D	0,00	0,00	5.379.073,59D
3883	01.2.1.04.001	Acrepel	5.379.073,59D	0,00	0,00	5.379.073,59D
817	01.2.3	IMOBILIZADO	26.059.374,32D	0,00	433,71	26.058.940,61D
825	01.2.3.01	BENS E DIREITOS EM USO	40.858.211,47D	0,00	0,00	40.858.211,47D
833	01.2.3.01.001	Terrenos	30.181,46D	0,00	0,00	30.181,46D
841	01.2.3.01.002	Veiculos	393.018,17D	0,00	0,00	393.018,17D
850	01.2.3.01.003	Maquinas e Equipamentos	37.383.370,49D	0,00	0,00	37.383.370,49D
868	01.2.3.01.004	Prédios e Edificações	281.451,57D	0,00	0,00	281.451,57D
876	01.2.3.01.005	Moveis e Utensílios	112.963,65D	0,00	0,00	112.963,65D
892	01.2.3.01.007	Estação de Trat. de Agua / Reserv	182.677,00D	0,00	0,00	182.677,00D
906	01.2.3.01.008	Estação de Tratamento de Esgoto	54.789,00D	0,00	0,00	54.789,00D
914	01.2.3.01.009	Computadores e Periféricos	82.153,31D	0,00	0,00	82.153,31D
922	01.2.3.01.010	Marcas e Patentes	2.337.606,82D	0,00	0,00	2.337.606,82D
957	01.2.3.05	(-) DEPRECIACÃO ACUMULADA	14.798.837,15C	0,00	433,71	14.799.270,86C
965	01.2.3.05.001	(-) Máquinas e Equipamentos	14.106.474,95C	0,00	433,71	14.106.908,66C
973	01.2.3.05.002	(-) Móveis e Utensílios	73.970,32C	0,00	0,00	73.970,32C
981	01.2.3.05.003	(-) Prédios e Edificações	281.087,22C	0,00	0,00	281.087,22C
1007	01.2.3.05.005	(-) Veiculos	295.881,28C	0,00	0,00	295.881,28C
1015	01.2.3.05.006	(-) Computadores Periféricos	41.423,38C	0,00	0,00	41.423,38C
4200	01.2.5	ATIVO DIFERIDO	372.136.623,40D	0,00	0,00	372.136.623,40D
4201	01.2.5.01	DIFERIDO	372.136.623,40D	0,00	0,00	372.136.623,40D
4205	01.2.5.01.001	Debentures - FINAM	372.136.623,40D	0,00	0,00	372.136.623,40D





**BENAION INDUSTRIA DE PAPEL E CELULOSE S/A -  
EM RECUPERACAO JUDICIAL**

Página: 2

CNPJ : 63.739.973/0001-67

I.E.: 06.200.229-5

Balancete de Verificação de 01/11/2022 a 30/11/2022

Código	Classificação	Nome	31/10/2022	Débito	Crédito	30/11/2022
--------	---------------	------	------------	--------	---------	------------



Código	Classificação	Nome	31/10/2022	Débito	Crédito	30/11/2022
1163	02	PASSIVO	409.945.467,92C	988.163,77	1.172.808,26	410.130.112,41C
1171	02.1	PASSIVO CIRCULANTE	9.918.571,23C	988.163,77	1.172.808,26	10.103.215,72C
1180	02.1.1	FORNECEDORES NACIONAIS	3.745.133,40C	579.654,91	530.352,34	3.695.830,83C
1198	02.1.1.05	FORNECEDORES DIVERSOS	1.604.634,78C	404.981,11	331.529,26	1.531.182,93C
1201	02.1.1.05.001	Fornecedores	1.604.634,78C	404.981,11	331.529,26	1.531.182,93C
1199	02.1.1.06	FORNECEDORES NACIONAIS	2.140.498,62C	174.673,80	198.823,08	2.164.647,90C
1205	02.1.1.06.001	Fornecedores de Serviços	867.120,76C	52.683,11	30.909,72	845.347,37C
1206	02.1.1.06.002	Fornecedores de Ativos	23.295,33C	0,00	0,00	23.295,33C
1207	02.1.1.06.003	Fornecedores de Uso e Consumo	1.250.082,53C	121.990,69	167.913,36	1.296.005,20C
1210	02.1.2	EMPRÉSTIMOS E FINANCIAMENTOS	258.794,21C	0,00	0,00	258.794,21C
1228	02.1.2.01	EMPRÉSTIMOS E FINANCIAMENTOS	258.794,21C	0,00	0,00	258.794,21C
1236	02.1.2.01.001	Banco do Brasil S/A	56.703,00C	0,00	0,00	56.703,00C
1244	02.1.2.01.002	Banco Bradesco S/A	66,97C	0,00	0,00	66,97C
1245	02.1.2.01.003	Banco Hera Bank S/A	202.024,24C	0,00	0,00	202.024,24C
1260	02.1.3	ORIGINAÇÕES TRABALHISTAS	1.411.397,86C	297.094,07	352.821,38	1.467.125,17C
1279	02.1.3.01	FOLHA DE PAGAMENTO DE EMPREGADOS	104.889,34C	205.217,37	248.809,75	148.481,72C
1287	02.1.3.01.001	Salários a Pagar	64.720,09C	152.224,27	153.276,55	65.772,37C
1295	02.1.3.01.002	Férias a Pagar	4.854,17C	6.468,00	10.936,42	9.322,59C
1309	02.1.3.01.003	Rescisões a Pagar	21.192,77C	9.555,90	11.826,70	23.463,57C
1317	02.1.3.01.004	13º. Salário a Pagar	0,00	0,00	36.759,00	36.759,00C
1326	02.1.3.01.006	Pensão Alimentícia a Pagar	376,75C	376,75	376,75	376,75C
1327	02.1.3.01.007	Plano de Saúde a Pagar	13.084,56C	529,44	232,32	12.787,44C
1329	02.1.3.01.009	Adiantamento Salários a Pagar	661,00C	27.592,00	26.931,00	0,00
1330	02.1.3.01.010	Adiantamento Pro-Labore a Pagar	0,00	8.471,01	8.471,01	0,00
1376	02.1.3.04	ENCARGOS SOCIAIS A PAGAR	1.306.508,52C	91.876,70	104.011,63	1.318.643,45C
1384	02.1.3.04.001	INSS a Pagar	748.440,76C	38.426,62	71.052,72	781.066,86C
1392	02.1.3.04.002	FGTS a Pagar	147.288,60C	555,55	9.256,03	155.989,08C
1422	02.1.3.04.005	Provisão de FGTS	10.859,45C	3.960,90	1.343,50	8.242,05C
1430	02.1.3.04.006	Provisão de INSS	60.327,42C	3.898,64	5.231,84	61.660,62C
1449	02.1.3.04.007	Provisão de Férias	213.910,13C	8.271,51	10.208,89	215.847,51C
1457	02.1.3.04.008	Provisão de 13º Salário	125.682,16C	36.763,48	6.918,65	95.837,33C
1465	02.1.4	ORIGINAÇÕES TRIBUTÁRIAS	1.687.524,59C	3.722,48	95.848,12	1.779.650,23C
1473	02.1.4.01	IMPOSTOS RETIDOS A RECOLHER	32.074,84C	214,50	2.936,36	34.796,70C
1481	02.1.4.01.001	IRRF a Recolher - Pessoa Física	1.816,35C	0,00	0,00	1.816,35C
1503	02.1.4.01.003	ISS Retido a Pagar	12.613,70C	0,00	149,43	12.763,13C
1511	02.1.4.01.004	IRRF Retido Fopag a Pagar	15.301,61C	0,00	1.983,28	17.284,89C
1520	02.1.4.01.005	INSS Retido a Pagar	643,50C	214,50	214,50	643,50C
4421	02.1.4.01.006	PCC Retido a Pagar	859,20C	0,00	589,15	1.448,35C
4430	02.1.4.01.007	IR Retido a Pagar	840,48C	0,00	0,00	840,48C
1589	02.1.4.03	IMPOSTOS E CONTRIBUIÇÕES S/RECEITAS	1.655.449,75C	3.507,98	92.911,76	1.744.853,53C
1597	02.1.4.03.001	ICMS a Pagar	1.482.913,93C	3.507,98	92.911,76	1.572.317,71C
1600	02.1.4.03.002	ICMS Substituto a Pagar	172.535,82C	0,00	0,00	172.535,82C
1678	02.1.5	CONTAS A PAGAR	2.815.721,17C	107.692,31	193.786,42	2.901.815,28C
1732	02.1.5.02	DEMAIS CONTAS A PAGAR	2.815.721,17C	107.692,31	193.786,42	2.901.815,28C
1759	02.1.5.02.002	Adiantamento de Clientes	1.700,00C	0,00	0,00	1.700,00C
1768	02.1.5.02.004	Alvara a Pagar	171,92C	0,00	0,00	171,92C
1769	02.1.5.02.005	Energia Elétrica a Pagar	2.813.849,25C	107.692,31	193.786,42	2.899.943,36C
1775	02.2	PASSIVO NÃO CIRCULANTE	394.020.812,85C	0,00	0,00	394.020.812,85C
1783	02.2.1	EMPRÉSTIMOS E FINANCIAMENTOS	21.884.189,45C	0,00	0,00	21.884.189,45C
1795	02.2.1.02	CONTRATOS DE MÚTUOS	2.658.641,33C	0,00	0,00	2.658.641,33C
1820	02.2.1.02.001	Acrepel	2.658.641,33C	0,00	0,00	2.658.641,33C
2000	02.2.1.03	PARCELAMENTOS DE FORNECEDORES	11.459.331,34C	0,00	0,00	11.459.331,34C
2010	02.2.1.03.001	Manaus Energia	11.459.331,34C	0,00	0,00	11.459.331,34C
2050	02.2.1.04	PARCELAMENTO DE TRIBUTOS	7.350.668,91C	0,00	0,00	7.350.668,91C
2070	02.2.1.04.003	Tributos Parcelados	7.350.668,91C	0,00	0,00	7.350.668,91C





# BENAION INDUSTRIA DE PAPEL E CELULOSE S/A - EM RECUPERACAO JUDICIAL

Página: 4

CNPJ : 63.739.973/0001-67

I.E.: 06.200.229-5

## Balancete de Verificação de 01/11/2022 a 30/11/2022

Código	Classificação	Nome	31/10/2022	Débito	Crédito	30/11/2022
2250	02.2.1.05	OBRIGAÇÕES TRABALHISTAS	415.547,87C	0,00	0,00	415.547,87C
2260	02.2.1.05.001	Obrigações Trabalhistas a Pagar	415.547,87C	0,00	0,00	415.547,87C
2600	02.2.2	PASSIVO DIFERIDO	372.136.623,40C	0,00	0,00	372.136.623,40C
2601	02.2.2.01	DIFERIDO	372.136.623,40C	0,00	0,00	372.136.623,40C
2610	02.2.2.01.001	Debentures Conversível	279.102.542,42C	0,00	0,00	279.102.542,42C
2611	02.2.2.01.002	Debentures Inconversível	93.034.080,98C	0,00	0,00	93.034.080,98C
1902	02.3	PATRIMÔNIO LÍQUIDO	6.006.083,84C	0,00	0,00	6.006.083,84C
1910	02.3.1	CAPITAL	17.019.725,00C	0,00	0,00	17.019.725,00C
1929	02.3.1.01	CAPITAL SOCIAL	17.019.725,00C	0,00	0,00	17.019.725,00C
1945	02.3.1.01.002	Capital Social a Integralizar	17.019.725,00C	0,00	0,00	17.019.725,00C
2011	02.3.4	PREJUÍZOS ACUMULADOS	11.013.641,16D	0,00	0,00	11.013.641,16D
2020	02.3.4.03	PREJUÍZOS ACUMULADOS	11.013.641,16D	0,00	0,00	11.013.641,16D
2038	02.3.4.03.001	Prejuízos Acumulados	10.033.685,56D	0,00	0,00	10.033.685,56D
2040	02.3.4.03.003	Ajustes de Exercícios Anteriores	979.955,60D	0,00	0,00	979.955,60D





# BENAION INDUSTRIA DE PAPEL E CELULOSE S/A - EM RECUPERACAO JUDICIAL

Página: 5

CNPJ : 63.739.973/0001-67

I.E.: 06.200.229-5

## Balancete de Verificação de 01/11/2022 a 30/11/2022

Código	Classificação	Nome	31/10/2022	Débito	Crédito	30/11/2022
2089	03	RECEITAS	4.736.068,98C	91.633,35	719.235,31	5.363.670,94C
2097	03.1	RECEITAS OPERACIONAIS	4.695.809,46C	91.633,35	717.746,69	5.321.922,80C
2100	03.1.1	RECEITA BRUTA COM VENDAS E SERVIÇOS	5.570.911,55C	0,00	717.743,00	6.288.654,55C
2119	03.1.1.01	RECEITA COM VENDAS NO PAÍS	5.420.911,55C	0,00	702.743,00	6.123.654,55C
2127	03.1.1.01.001	Vendas Produtos Fabricação Própria Vista	262.319,18C	0,00	1.119,00	263.438,18C
2135	03.1.1.01.002	Vendas Produtos Fabricação Própria Prazo	5.158.592,37C	0,00	701.624,00	5.860.216,37C
2155	03.1.1.02	RECEITA DE ALUGUEL	150.000,00C	0,00	15.000,00	165.000,00C
2156	03.1.1.02.001	Galpão 01	150.000,00C	0,00	15.000,00	165.000,00C
2194	03.1.2	DEDUÇÕES DAS RECEITAS C/VENDAS E SERVIÇOS	882.977,12D	91.633,35	0,00	974.610,47D
2232	03.1.2.02	IMPOSTOS S/VENDAS E SERVIÇOS	882.977,12D	91.633,35	0,00	974.610,47D
2240	03.1.2.02.001	ICMS s/ Vendas	882.977,12D	91.633,35	0,00	974.610,47D
2330	03.1.3	RECEITAS FINANCEIRAS	7.875,03C	0,00	3,69	7.878,72C
2372	03.1.3.02	GANHOS COM APLICAÇÕES FINANCEIRAS	95,02C	0,00	3,58	98,60C
2380	03.1.3.02.001	Rendimentos de Aplicação	95,02C	0,00	3,58	98,60C
2429	03.1.3.03	JUROS E DESCONTOS OBTIDOS	7.780,01C	0,00	0,11	7.780,12C
2437	03.1.3.03.001	Juros Ativos	130,36C	0,00	0,00	130,36C
2445	03.1.3.03.002	Descontos Obtidos	7.649,65C	0,00	0,11	7.649,76C
2518	03.2	OUTRAS RECEITAS	40.259,52C	0,00	1.488,62	41.748,14C
2526	03.2.1	IMOBILIZADO	40.259,52C	0,00	1.488,62	41.748,14C
2569	03.2.1.02	VENDAS DE SUCATAS	800,00C	0,00	195,00	995,00C
2577	03.2.1.02.001	Sucatas e Resíduos	800,00C	0,00	195,00	995,00C
2635	03.2.1.03	ROYALTY	39.459,52C	0,00	1.293,62	40.753,14C
2636	03.2.1.03.001	Mascas Bipacel	39.459,52C	0,00	1.293,62	40.753,14C



**Balancete de Verificação de 01/11/2022 a 30/11/2022**

Código	Classificação	Nome	31/10/2022	Débito	Crédito	30/11/2022
2763	04	CUSTOS E DESPESAS	8.119.414,68D	693.113,45	1.992,06	8.810.536,07D
2771	04.1	CUSTOS APROPRIADOS	6.618.789,04D	574.700,89	0,00	7.193.489,93D
2780	04.1.1	CUSTOS DOS PRODUTOS VENDIDOS	6.618.789,04D	574.700,89	0,00	7.193.489,93D
2798	04.1.1.01	CUSTOS DOS PRODUTOS VENDIDOS	6.618.789,04D	574.700,89	0,00	7.193.489,93D
2801	04.1.1.01.001	Custo dos Produtos Vendidos	6.618.789,04D	574.700,89	0,00	7.193.489,93D
2925	04.2	DESPESAS	1.500.625,64D	118.412,56	1.992,06	1.617.046,14D
2933	04.2.1	DESPESAS OPERACIONAIS	1.311.509,49D	101.644,23	1.992,06	1.411.161,66D
2941	04.2.1.01	DESPESAS TRABALHISTAS	712.828,44D	47.199,91	717,20	759.311,15D
2950	04.2.1.01.001	Salários	335.815,13D	29.779,03	567,20	365.026,96D
2968	04.2.1.01.002	Pró-Labore	70.000,00D	10.000,00	0,00	80.000,00D
2976	04.2.1.01.003	Horas Extras	2.999,86D	738,69	0,00	3.738,55D
3000	04.2.1.01.006	Indenizações	23.569,50D	4.099,81	0,00	27.669,31D
3019	04.2.1.01.008	Adicional Noturno	4.987,09D	530,38	0,00	5.517,47D
3021	04.2.1.01.010	Plano de Saúde	56.336,06D	0,00	0,00	56.336,06D
3022	04.2.1.01.012	Vale Transportes	29.743,60D	2.052,00	57,50	31.738,10D
3023	04.2.1.01.013	Alimentação	140.517,20D	0,00	92,50	140.424,70D
3024	04.2.1.01.014	Cestas e Ranchos	48.860,00D	0,00	0,00	48.860,00D
3026	04.2.1.02	ENCARGOS SOCIAIS	218.641,69D	21.247,84	1.274,86	238.614,67D
3034	04.2.1.02.001	INSS	114.206,15D	12.168,04	0,00	126.374,19D
3042	04.2.1.02.002	FGTS	23.835,79D	1.932,31	0,00	25.768,10D
3078	04.2.1.02.006	Provisão de FGTS	3.753,56D	363,16	126,58	3.990,14D
3079	04.2.1.02.007	Provisão de INSS	14.130,11D	1.524,50	1.129,96	14.524,65D
3080	04.2.1.02.008	Provisão de Férias	36.977,55D	2.852,80	13,84	39.816,51D
3081	04.2.1.02.009	Provisão de 13º Salário	25.738,53D	2.407,03	4,48	28.141,08D
3085	04.2.1.03	DESPESAS GERAIS	380.039,36D	33.196,48	0,00	413.235,84D
3107	04.2.1.03.002	Aluguel	18.080,00D	0,00	0,00	18.080,00D
3131	04.2.1.03.005	Legais e Judiciais	62,00D	0,00	0,00	62,00D
3182	04.2.1.03.010	Combustíveis e Lubrificantes	31.971,04D	3.044,01	0,00	35.015,05D
3239	04.2.1.03.015	Frete e Carretos	12.146,30D	0,00	0,00	12.146,30D
3271	04.2.1.03.019	Serviços Prestados - PJ	204.815,44D	21.422,63	0,00	226.238,07D
3280	04.2.1.03.020	Honorários Contábeis	47.624,42D	4.000,00	0,00	51.624,42D
3301	04.2.1.03.022	Telefone, Internet e Sistemas	41.736,28D	3.368,84	0,00	45.105,12D
4367	04.2.1.03.035	Uso e Consumo	23.603,88D	1.361,00	0,00	24.964,88D
3433	04.2.3	DESPESAS OPERACIONAIS FINANCEIRAS	182.516,47D	15.489,92	0,00	198.006,39D
3476	04.2.3.02	JUROS E DESCONTOS	182.516,47D	15.489,92	0,00	198.006,39D
3484	04.2.3.02.001	Juros Passivos	19.233,09D	309,75	0,00	19.542,84D
3492	04.2.3.02.002	Descontos Concedidos	158.461,45D	15.000,00	0,00	173.461,45D
3506	04.2.3.02.003	Multas Financeiras	2,57D	0,00	0,00	2,57D
3507	04.2.3.02.004	Juros s/ Empréstimos	2,38C	0,00	0,00	2,38C
3508	04.2.3.02.005	Despesas Bancárias	4.821,74D	180,17	0,00	5.001,91D
3514	04.2.4	DESPESAS OPERACIONAIS TRIBUTÁRIAS	6.599,68D	1.278,41	0,00	7.878,09D
3522	04.2.4.01	IMPOSTOS	6.599,68D	1.278,41	0,00	7.878,09D
3574	04.2.4.01.006	ICMS Outros	5.747,19D	1.278,41	0,00	7.025,60D
3576	04.2.4.01.008	Junta Comercial	852,49D	0,00	0,00	852,49D



# BENAION INDUSTRIA DE PAPEL E CELULOSE S/A - EM RECUPERACAO JUDICIAL

Página: 7

CNPJ : 63.739.973/0001-67

I.E.: 06.200.229-5

## Balancete de Verificação de 01/11/2022 a 30/11/2022

Código	Classificação	Nome	31/10/2022	Débito	Crédito	30/11/2022
3808	05	CUSTOS DA FABRICA	0,00	449.580,83	449.580,83	0,00
3816	05.1	CUSTOS E GASTOS DE FABRICAÇÃO	0,00	449.580,83	449.580,83	0,00
3824	05.1.1	CUSTOS DIRETOS DE PRODUÇÃO	0,00	449.580,83	449.580,83	0,00
4340	05.1.1.01	MÃO DE OBRA DIRETA DE PRODUÇÃO	760.966,43D	54.864,38	2.410,81	813.420,00D
5000	05.1.1.01.001	Salarios	647.085,01D	49.733,73	978,73	695.840,01D
5001	05.1.1.01.002	Gratificação	476,66D	0,00	0,00	476,66D
5003	05.1.1.01.004	Dsr s/ H. Extras	4.120,20D	0,00	0,00	4.120,20D
5006	05.1.1.01.007	Indenizações	60.148,62D	4.025,74	1.432,08	62.742,28D
5007	05.1.1.01.008	Adicional Noturno	12.008,76D	0,00	0,00	12.008,76D
5008	05.1.1.01.009	Adicional Insalubridade	3.025,73D	0,00	0,00	3.025,73D
5009	05.1.1.01.010	Adicional Periculosidade	21.012,94D	1.104,91	0,00	22.117,85D
5010	05.1.1.01.011	Mão de Obra Temporaria - Intermitentes	13.088,51D	0,00	0,00	13.088,51D
5200	05.1.1.02	ENCARGOS SOCIAIS	270.177,17D	18.309,27	0,00	288.486,44D
5201	05.1.1.02.001	FGTS	55.387,21D	3.890,80	0,00	59.278,01D
5202	05.1.1.02.002	INSS	214.789,96D	14.418,47	0,00	229.208,43D
5300	05.1.1.03	PROVISOES	204.354,03D	16.843,83	6.121,29	215.076,57D
5301	05.1.1.03.001	Provisão de INSS	25.674,14D	3.707,34	2.768,68	26.612,80D
5302	05.1.1.03.002	Provisão de FGTS	10.465,96D	980,34	401,40	11.044,90D
5303	05.1.1.03.003	Provisão de Ferias	103.547,12D	7.375,56	2.951,21	107.971,47D
5304	05.1.1.03.004	Provisão de 13º Salario	64.666,81D	4.780,59	0,00	69.447,40D
5400	05.1.1.04	BENEFICIOS	2.755,00C	0,00	185,00	2.940,00C
5401	05.1.1.04.001	Alimentação	1.893,00C	0,00	140,00	2.033,00C
5402	05.1.1.04.002	Plano de Saude	157,00C	0,00	0,00	157,00C
5406	05.1.1.04.006	Vale Transportes	705,00C	0,00	45,00	750,00C
5500	05.1.1.05	SERVIÇOS CONTRATADOS	102.537,82D	2.500,00	0,00	105.037,82D
5502	05.1.1.05.002	Serviços Prestados - PJ	102.537,82D	2.500,00	0,00	105.037,82D
5600	05.1.1.06	GASTOS GERAIS	3.357.874,58D	351.111,69	133.520,54	3.575.465,73D
5601	05.1.1.06.001	Energia Eletrica	1.538.823,38D	193.786,42	133.520,54	1.599.089,26D
5608	05.1.1.06.008	Combustíveis e Lubrificantes	1.819.051,20D	157.325,27	0,00	1.976.376,47D
5700	05.1.1.07	GASTOS COM MANUTENÇÃO	371.202,62D	5.517,95	0,00	376.720,57D
5704	05.1.1.07.004	Manutenção de Maq. e Equip.	371.202,62D	5.517,95	0,00	376.720,57D
5800	05.1.1.08	PERDAS DE ESTOQUE	29.465,40D	0,00	0,00	29.465,40D
5810	05.1.1.08.001	Perdas por Umidade	29.465,40D	0,00	0,00	29.465,40D
6200	05.1.1.12	DEPRECIACÃO E AMORTIZACÃO	4.337,10D	433,71	0,00	4.770,81D
6201	05.1.1.12.001	Depreciação Acumulada	4.337,10D	433,71	0,00	4.770,81D
6300	05.1.1.13	TRIBUTOS E CONTRIBUIÇÕES	2.282,21D	0,00	0,00	2.282,21D
6304	05.1.1.13.004	Outros Impostos e Taxas	2.282,21D	0,00	0,00	2.282,21D
7000	05.1.1.90	ABSORÇÃO DE CUSTOS	5.100.442,36C	0,00	307.343,19	5.407.785,55C
7001	05.1.1.90.001	APROPRIAÇÃO DE CUSTOS (CPV)	5.100.442,36C	0,00	307.343,19	5.407.785,55C

### Resumo

ATIVO	406.683.247,28D	PASSIVO	410.130.112,41C
CUSTOS E DESPESAS	8.810.536,07D	RECEITAS	5.363.670,94C
		CUSTOS DA FABRICA	0,00
Total dos débitos	4.825.563,71	Total dos créditos	4.825.563,71
	Diferença entre débito e crédito		0,00
	Prejuízo do exercício		3.446.865,13D





**BENAION INDUSTRIA DE PAPEL E CELULOSE S/A -  
EM RECUPERACAO JUDICIAL**

Página: 8


CNPJ : 63.739.973/0001-67

I.E.: 06.200.229-5

Balancete de Verificação de 01/11/2022 a 30/11/2022

---

**Manaus / AM, 30 de novembro de 2022.**



---

Wesley Mendes de Souza  
Contador CRC/AM 015431-O  
CPF: 851.663.592-91

---

WESLEY MENDES DE SOUZA

Contabilista

CPF: 851.663.592-91

CRC: AM/015431-O

---

TOCANDIRA CARREIRA BENAION

Diretor

CPF: 202.359.412-04

# CENTRAL DE APARAS LTDA CAPAM - EM RECUPERAÇÃO JUDICIAL

CNPJ : 05.826.089/0001-63

I.E.: 05.421.054

## Balancete de Verificação de 01/11/2022 a 30/11/2022

Código	Classificação	Nome	31/10/2022	Débito	Crédito	30/11/2022
19	01	ATIVO	2.661.421,47D	9.708,79	12.488,79	2.658.641,47D
27	01.1	ATIVO CIRCULANTE	2.780,14D	9.708,79	12.488,79	0,14D
35	01.1.1	DISPONIBILIDADES	2.780,14D	9.708,79	12.488,79	0,14D
60	01.1.1.02	BANCOS CONTA MOVIMENTO	2.780,14D	9.708,79	12.488,79	0,14D
96	01.1.1.02.005	Banco Cora S/A	2.780,00D	9.708,79	12.488,79	0,00
97	01.1.1.02.006	Banco Nubank S/A	0,14D	0,00	0,00	0,14D
663	01.2	ATIVO NÃO CIRCULANTE	2.658.641,33D	0,00	0,00	2.658.641,33D
671	01.2.1	ATIVO REALIZÁVEL A LONGO PRAZO	2.658.641,33D	0,00	0,00	2.658.641,33D
787	01.2.1.04	EMPRÉSTIMOS A PESSOAS LIGADAS	2.658.641,33D	0,00	0,00	2.658.641,33D
3884	01.2.1.04.002	Benaion Ind. de Papel S/A	2.658.641,33D	0,00	0,00	2.658.641,33D



# CENTRAL DE APARAS LTDA CAPAM - EM RECUPERAÇÃO JUDICIAL

Página: 2

CNPJ : 05.826.089/0001-63

I.E.: 05.421.054

Balancete de Verificação de 01/11/2022 a 30/11/2022

Código	Classificação	Nome	31/10/2022	Débito	Crédito	30/11/2022
1163	02	PASSIVO	2.669.517,68C	13.478,79	11.688,79	2.667.727,68C
1171	02.1	PASSIVO CIRCULANTE	57.180,85C	13.478,79	11.688,79	55.390,85C
1180	02.1.1	FORNECEDORES NACIONAIS	7.568,73C	990,00	990,00	7.568,73C
1199	02.1.1.06	FORNECEDORES NACIONAIS	7.568,73C	990,00	990,00	7.568,73C
1205	02.1.1.06.001	Fornecedores de Serviços	7.568,73C	990,00	990,00	7.568,73C
1210	02.1.2	EMPRÉSTIMOS E FINANCIAMENTOS	39.445,01C	12.488,79	10.698,79	37.655,01C
1252	02.1.2.02	EMPRÉSTIMOS DE PESSOAS LIGADAS	39.445,01C	12.488,79	10.698,79	37.655,01C
1255	02.1.2.02.001	Benaion - Bipacel	39.445,01C	12.488,79	10.698,79	37.655,01C
1678	02.1.5	CONTAS A PAGAR	10.167,11C	0,00	0,00	10.167,11C
1732	02.1.5.02	DEMAIS CONTAS A PAGAR	10.167,11C	0,00	0,00	10.167,11C
1768	02.1.5.02.004	Alvara a Pagar	2.185,12C	0,00	0,00	2.185,12C
1770	02.1.5.02.006	IPTU a Pagar	7.981,99C	0,00	0,00	7.981,99C
1775	02.2	PASSIVO NÃO CIRCULANTE	11.573.189,18C	0,00	0,00	11.573.189,18C
1783	02.2.1	EMPRÉSTIMOS E FINANCIAMENTOS	11.573.189,18C	0,00	0,00	11.573.189,18C
1791	02.2.1.01	EMPRÉSTIMOS E FINANCIAMENTOS	11.573.189,18C	0,00	0,00	11.573.189,18C
1813	02.2.1.01.002	Banco Bradesco S/A	11.573.189,18C	0,00	0,00	11.573.189,18C
1902	02.3	PATRIMÔNIO LÍQUIDO	8.960.852,35D	0,00	0,00	8.960.852,35D
1910	02.3.1	CAPITAL	0,00	0,00	0,00	0,00
1929	02.3.1.01	CAPITAL SOCIAL	0,00	0,00	0,00	0,00
1937	02.3.1.01.001	Capital Social	981.000.000,00C	0,00	0,00	981.000.000,00C
1945	02.3.1.01.002	Capital Social a Integralizar	981.000.000,00D	0,00	0,00	981.000.000,00D
2011	02.3.4	PREJUÍZOS ACUMULADOS	8.960.852,35D	0,00	0,00	8.960.852,35D
2020	02.3.4.03	PREJUÍZOS ACUMULADOS	8.960.852,35D	0,00	0,00	8.960.852,35D
2038	02.3.4.03.001	Prejuízos Acumulados	8.960.852,35D	0,00	0,00	8.960.852,35D

# CENTRAL DE APARAS LTDA CAPAM - EM RECUPERAÇÃO JUDICIAL

Página: 3

CNPJ : 05.826.089/0001-63

I.E.: 05.421.054

Balancete de Verificação de 01/11/2022 a 30/11/2022

Código	Classificação	Nome	31/10/2022	Débito	Crédito	30/11/2022
2763	04	CUSTOS E DESPESAS	8.096,21D	990,00	0,00	9.086,21D
2925	04.2	DESPESAS	8.096,21D	990,00	0,00	9.086,21D
2933	04.2.1	DESPESAS OPERACIONAIS	8.077,73D	990,00	0,00	9.067,73D
3085	04.2.1.03	DESPESAS GERAIS	8.077,73D	990,00	0,00	9.067,73D
3271	04.2.1.03.019	Serviços Prestados - PJ	7.898,73D	990,00	0,00	8.888,73D
3301	04.2.1.03.022	Telefone, Internet e Sistemas	179,00D	0,00	0,00	179,00D
3433	04.2.3	DESPESAS OPERACIONAIS FINANCEIRAS	18,48D	0,00	0,00	18,48D
3476	04.2.3.02	JUROS E DESCONTOS	18,48D	0,00	0,00	18,48D
3484	04.2.3.02.001	Juros Passivos	18,48D	0,00	0,00	18,48D

## Resumo

ATIVO	2.658.641,47D	PASSIVO	2.667.727,68C
CUSTOS E DESPESAS	9.086,21D		
Total dos débitos	24.177,58	Total dos créditos	24.177,58
	Diferença entre débito e crédito		0,00
	Prejuízo do exercício		9.086,21D

Manaus / AM, 30 de novembro de 2022.

  
Wesley Mendes de Souza  
Contador CRC/AM 015431-O  
CPF: 851.663.592-91

WESLEY MENDES DE SOUZA

Contabilista

CPF: 851.663.592-91

CRC: AM/015431-O

TOCANDIRA CARREIRA BENAION

Diretor

CPF: 202.359.412-04