



Utilize o QrCode para
acessar nosso portal



BENAION INDÚSTRIA DE PAPEL E CELULOSE S.A.
E CENTRAL DE APARAS LTDA.

RECUPERAÇÃO JUDICIAL

Processo n.
0675959-05.2021.8.04.0001

18º Relatório Mensal de Atividades

Competência: maio/2023
Apresentado em agosto/2023



ÍNDICE

- 1. Introdução**
 1. Cronograma processual
 2. Acompanhamento processual
- 2. RESUMO das atividades**
 1. Resultados
 2. Quadro de colaboradores
 3. Endividamento tributário
 4. Endividamento concursal
 5. Informações relevantes
- 3. Descrição da empresa**
 1. Estrutura societária
 2. Fotos
- 4. Dados financeiros- econômicos**
 1. Balanço patrimonial - Benaion
 2. Demonstrativo de resultado – Benaion
 3. Balanço patrimonial - Capam
 4. Demonstrativo de resultado – Capam
 5. Dívida tributária
- 5. PLANO DE RECUPERAÇÃO JUDICIAL**
 1. Meios de Recuperação
 2. Proposta do pagamento

O presente Relatório Mensal de Atividades (“RMA”) está previsto no artigo 22, inciso II, alínea “c”, da Lei n.º 11.101/2005 e reúne as informações operacionais, financeiras, econômicas e processuais da recuperação judicial das sociedades empresárias Central de Aparas Ltda (CAPAM) e Benaion Indústria de Papel e Celulose S.A. (BIPACEL), ajuizada em 16/06/2021 e com processamento deferido em 23/08/2021.

Considerando que as devedoras foram mantidas na condução das empresas (artigo 64 da Lei n.º 11.101/2005), este RMA objetiva garantir ao juízo, ao Ministério Público, aos credores e a quaisquer interessados um fluxo contínuo de informações a respeito das atividades das recuperandas, assim como da execução do plano de recuperação judicial, quando devidamente homologado.

A análise técnica contábil apresentada neste RMA é limitada às informações disponibilizadas pela recuperanda, de sua responsabilidade e de forma não exaustiva, sobre a situação da empresa.

Em relação aos aspectos processuais, serão apresentadas as movimentações sobre os principais pontos desenvolvidos, com base na premissa básica descrita no artigo 47 da Lei n.º 11.101/2005.

Os dados foram coletados e analisados pela Medeiros Administração Judicial, na qualidade de administradora judicial da recuperanda, extraídos dos autos do processo de recuperação judicial e a partir do fornecimento de documentos solicitados, principalmente no que tange às informações contábeis e financeiras, assim como das visitas técnicas ocorridas na sede da empresa e de reuniões com os seus representantes e respectivos procuradores.

O prazo para envio das demonstrações contábeis e demais documentos requeridos as recuperandas é o dia 25 do mês subsequente. Os documentos da competência de maio/2023, foram enviados com atraso, em 25/07/2023. Os questionamentos encaminhados em 27/07/2023, foram respondidos com atraso em

08/08/2023.

Todos os documentos que serviram de base para a elaboração deste relatório estarão disponíveis para consulta no site www.administradorjudicial.adv.br, após a retirada do sigilo na tramitação, sendo que informações adicionais ou complementares podem ser obtidas diretamente com a Administração Judicial, por intermédio da central de atendimento 0800 150 1111, pelo WhatsApp (51) 99871-1170 ou pelo e-mail contato@administradorjudicial.adv.br.

1. INTRODUÇÃO – CRONOGRAMA PROCESSUAL DA RECUPERAÇÃO JUDICIAL



Data	Evento	Lei 11.101/05	Data	Evento	Lei 11.101/05
16/06/2021	Ajuizamento do pedido de recuperação judicial	Art. 51	23/03/2023	Fim do prazo para apresentar objeções ao plano de recuperação judicial	Arts. 53, § único, 55, § único
23/08/2021	Deferimento do processamento da recuperação judicial	Art. 52	Sem previsão	Publicação do quadro geral de credores no Diário da Justiça Eletrônico	Art. 18
26/08/2021	Publicação da decisão de deferimento do processamento da recuperação judicial no Diário da Justiça Eletrônico	Art. 52, § 1º	Sem previsão	Publicação do edital de convocação para votação do PRJ em AGC	Art. 56, § 1º
26/10/2022	Publicação do 1º edital de credores no Diário da Justiça Eletrônico	Art. 52, § 1º, II	Sem previsão	AGC – 1ª convocação	Art. 37, § 2º
10/11/2022	Fim do prazo para apresentar habilitações e divergências administrativas	Art. 7º, § 1º	Sem previsão	AGC – 2ª convocação	Art. 37, § 2º
23/10/2021	Apresentação do plano de recuperação judicial ao Juízo	Art. 53	Sem previsão	Homologação do PRJ e concessão da recuperação Judicial	Art. 58
02/02/2023	Apresentação do 2º edital de credores	Art. 7º, § 2º	Sem previsão	Fim do prazo de recuperação judicial, se cumpridas todas as obrigações previstas no PRJ	Art. 61
17/02/2023	Publicação conjunta, no diário oficial, do 2º edital de credores e do aviso sobre o recebimento do PRJ	Art. 7º, § 2º, c/c 53, § único	Nota: quadro elaborado pela administradora judicial com base nos processos previstos na Lei 11.101/05 e as datas de suas ocorrências conforme o trâmite processual.		
03/03/2023	Fim do prazo para apresentar impugnações ao Juízo	Art. 8º		Eventos ocorridos	
				Data estimada	

 Eventos ocorridos
 Data estimada

SITUAÇÃO ATUAL DO PROCESSO

Publicados os editais previstos nos artigos 7º, parágrafo 2º, e 53, parágrafo único, ambos da Lei n.º 11.101/2005, atualmente, aguarda-se a indicadas de datas para a realização da assembleia geral de credores.

FASES DO PROCESSO

- **Processamento da recuperação judicial:** o pedido de recuperação judicial foi proposto em 16/06/2021, com deferimento do processamento em 23/08/2021 e a manutenção dos devedores na condução da atividade empresarial (artigo 64 da Lei n.º 11.101/2005).
- **Fase administrativa de verificação de créditos:** o edital do artigo 52, parágrafo 1º, e aviso do artigo 7º, parágrafo 1º, ambos da Lei n.º 11.101/2005, foi publicado no Diário da Justiça Eletrônico no dia 26/10/2022, comunicando o deferimento do processamento da recuperação judicial e o início do prazo para a apresentação de habilitações e/ou divergências em face da relação de credores inicial, diretamente à administração judicial, no prazo de 15 (quinze) dias, que se findou, oficialmente, em 10/11/2022*.

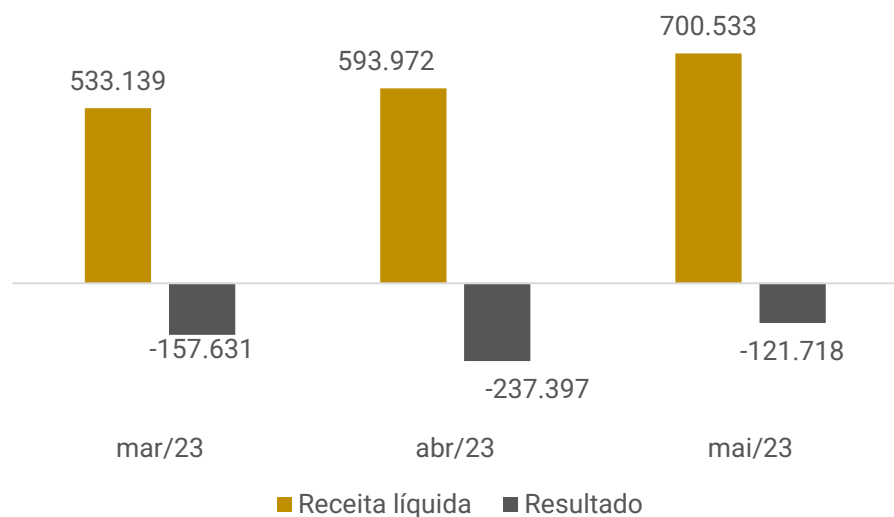
Obs.: em razão da certidão de fls. 2.577/2.581, também serão considerados tempestivos os pedidos apresentados até 15/11/2022.

- **Fase judicial de verificação de créditos:** o Relatório Administrativo de Habilitações e Divergências ("RAHD") foi apresentado no dia 02/02/2023 e o edital do artigo 7º, parágrafo 2º, da Lei n.º 11.101/2005 foi publicado no Diário da Justiça Eletrônico no dia 17/02/2023, iniciando-se o prazo de 10 (dez) dias para que os interessados, querendo, ajuizassem impugnação judicial contra a relação de créditos, findado em 03/03/2023.
- **Quadro Geral de Credores ("QGC"):** o quadro geral de credores, previsto no artigo 18 da Lei n.º 11.101/2005, ainda não foi consolidado, considerando o atual estágio processual.
- **Planos de recuperação judicial ("PRJ"):** o plano de recuperação judicial das recuperandas foi apresentado dentro do termo legal previsto no artigo 53 da Lei n.º 11.101/2005.
- **Assembleia geral de credores ("AGC"):** o edital do artigo 53, parágrafo único, da Lei n.º 11.101/2005 foi publicado no Diário da Justiça Eletrônico no dia 17/02/2023 em conjunto ao edital do artigo 7º, parágrafo 2º, do mesmo Diploma legal. Em caso de apresentação de objeções, será designada AGC para a deliberação sobre o plano.
- **Concessão da recuperação judicial:** aguarda-se regular processamento da recuperação judicial.



RESULTADOS

Análise do desempenho Benaion



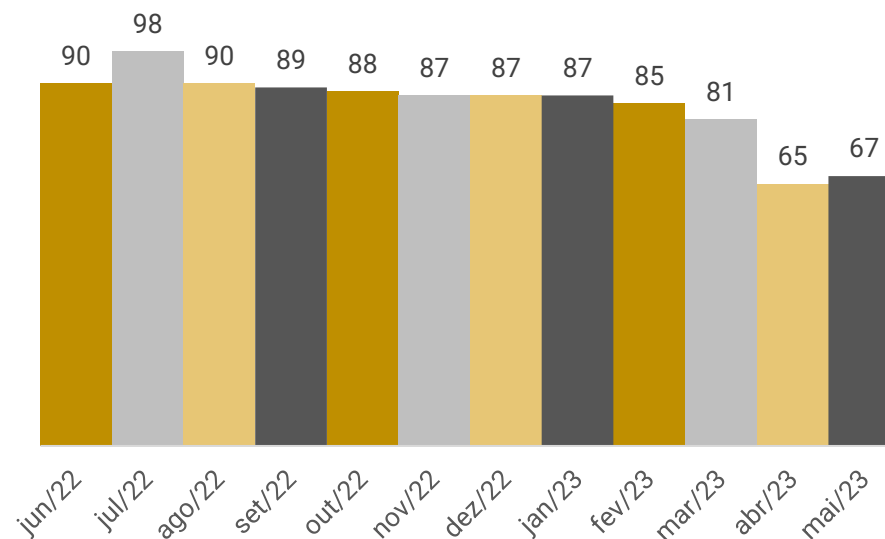
A recuperanda vem apresentando prejuízos desde novembro/2021, sendo que em maio/2023 foi de R\$ 121.718,02, devido aos montantes expressivos de custos e despesas. Conforme informações prestadas pela empresa, os prejuízos ocorrem devido à desaceleração do mercado e das atividades no período, falta de matéria prima e paradas constantes das máquinas.

Destacamos que a receita da recuperanda está relacionada ao contrato de venda da produção junto à Ecopaper Indústria de Fabricação de Papel da Amazônia Ltda, o qual garante a compra de 400 toneladas/mês pelo valor de R\$ 3,00/kg. A Benaion explicou que quando o contrato foi firmado, foi informado o total da capacidade da máquina ao mês, porém, a empresa não está conseguindo produzir toda a quantidade no momento, mas está trabalhando para isso. **No período, foi possível evidenciar que da receita bruta total (R\$ 723,5 mil), o montante de R\$ 707 mil foi para Ecopaper, o que representa cerca de 98%. Ou seja, o faturamento das Recuperandas, está concentrado, em sua maior parte, em um único cliente.**

Cumpra salientar que a CAPAM (atual denominação de ACREPEL) não possui operação, motivo pelo qual a análise das demonstrações se limita à Benaion.

QUADRO DE COLABORADORES

Nº de funcionários



Em maio houve 02 demissões e 04 admissões, finalizando o período com 67 colaboradores. Salienta-se que do total de colaboradores, 43 são mensalistas ativos em folha; 07 intermitentes com prazos curtos de demanda laborativa, que já foram convocados para rescisão contratual e baixa na carteira, mas que até o presente momento, não compareceram para a finalização do processo; 09 afastados e 08 em processo trabalhista.

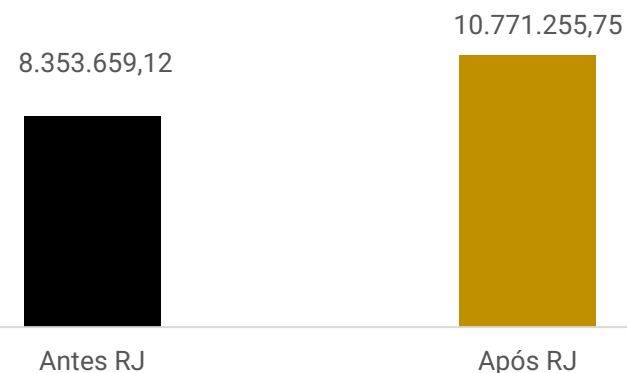
Quando questionada sobre a redução do quadro de colaboradores dos últimos meses, a Recuperanda informou que se deu para melhor adequação e otimização dos processos de produção no parque fabril.

De acordo com a Benaion, os salários estão em dia e os encargos não estão sendo pagos dentro do mês de competência. Conforme relatado pela recuperanda anteriormente, o FGTS está sendo adimplido somente no momento das rescisões. Em relação ao FGTS inscrito em dívida ativa, a rubrica está em trâmite de conclusão de modalidade de parcelamento junto à CEF.

Ainda, destaca-se que a Capam não possui funcionários até o momento.

ENDIVIDAMENTO TRIBUTÁRIO

Passivo tributário



A Benaion não possui regularidade fiscal, uma vez que não está adimplindo os impostos correntes. Os parcelamentos, devido à inadimplência, estão inativos.

Ao final de maio/2023 a dívida tributária somou R\$ 10.771.255,75.



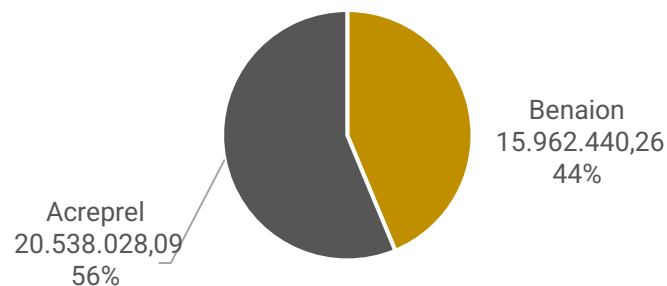
ENDIVIDAMENTO CONCURSAL

O endividamento concursal apresentado pelas recuperandas é de R\$ 36.500.468,35

Natureza	Quantidade de credores	% quantidade de credores	Valor total R\$	% Valor total
Trabalhista	62	59,62%	1.571.117,50	4,30%
Garantia Real	1	0,96%	1.829.337,77	5,01%
Quirografário	19	18,27%	32.935.772,09	90,23%
Microempresa	22	21,15%	164.240,99	0,45%
Total	104	100%	36.500.468,35	100%

Abaixo segue relacionado o passivo concursal segregado por empresa:

Passivo segregado por empresa



Principais credores:

CLASSE	CREADOR	VALOR
CLASSE III	DJF FUNDO DE INVESTIMENTO	18.244.085,59
CLASSE III	AMAZONAS ENERGIA	14.000.000,00
CLASSE II	SICOOB COOPERATIVA DE CRÉDITO	1.829.337,77

ACOMPANHAMENTO DA ADMINISTRAÇÃO JUDICIAL

Em 03/07/2023 as recuperandas reuniram-se com a administração judicial por meio virtual.

Quando questionada sobre a compra e venda de máquinas para Ecopaper, a recuperanda informou que faltava emitir a última nota de R\$ 400 mil, que ocorreu em abril/2023. Anteriormente, a Benaion fazia a bobina e a conversão. Quando se começou a pensar em recuperação judicial, procuraram estancar o endividamento tributário. Assim, se chegou à ideia de ficar somente com a produção de bobina, cuja atividade não tem incidência tributária. Nem todo o maquinário foi vendido para a Ecopaper, que é uma empresa convertidora, e adquiriu esta linha da Benaion para compor a sua linha de produção.

Sobre a operação, a Benaion relatou que depois da Covid houve altos e baixos no fornecimento de aparas, que tem influência no volume faturado. O pagamento de matéria-prima é sempre à vista e a máquina precisa funcionar 24 horas. Atualmente, conseguiram uma negociação com o maior fornecedor de aparas, reduzindo o preço. Farão uma parada técnica de 5 dias para aumentar a velocidade da máquina. A outra estratégia é abrir novos clientes. Já está em andamento uma negociação com chineses, que querem fornecimento semanal na Venezuela.

Referente à Ecopaper, os representantes da recuperanda informaram que a inquilina fabrica 100% celulose e uma gama de produtos muito além do que a Benaion faz. Relataram que a Ecopaper é uma versão mais avançada da Benaion. A mesma absorveu a operação conversão, está no mesmo parque fabril e economiza na produção de bobina.

De acordo com o explicado, o parque fabril é amplo o que possibilita individualizar as empresas. No entanto, há partilhamento de IPTU, energia, etc. A ideia é alugar, para convertidora(s), uma parte do prédio administrativo da Benaion que está ociosa e compartilhar um anexo do galpão da Ecopaper, pois a empresa quer comprar bobina da Benaion.

Há ativos dos sócios que foram integralizados no capital social da recuperanda. A sugestão da Administração Judicial é de realizar leilão *stalking horse*. A ideia é que a venda dos ativos seja a base do plano de recuperação judicial (PRJ). Parte do total arrecadado seria para operação e parte para o PRJ.

As recuperandas estão estudando a possibilidade de utilização de precatórios para pagamento da dívida com a Amazonas. A Benaion tem créditos tributários e pretende utilizar como compensação da dívida. No Reintegra há aproximadamente R\$ 3 milhões de crédito. Quanto aos credores trabalhistas, as recuperandas pretendem elaborar uma proposta com prazos curtos e, a princípio, sem deságio.

Ainda, as recuperandas relataram a dificuldade de acesso à internet por parte de credores para a realização da AGC virtual. A administração judicial sugeriu a modalidade híbrida, que provavelmente será adotada.

3. DESCRIÇÃO DA EMPRESA – BENAION



ALTERAÇÃO NA EMPRESA BENAION:

Em 07/06/2022, ocorreu uma Assembleia Geral Ordinária e Extraordinária, para comunicar a substituição da acionista Luiza Benaion Tabasnik, que cedeu suas ações para a empresa CENTRAL DE APARAS LTDA CAPAM - EM RECUPERAÇÃO JUDICIAL, que passa a possuir o total de R\$ 340.395 em ações, representando 2%.

Em 02/01/2023, houve integralização de capital, com o recebimento de 03 terrenos que estavam em nome do sócio, Sr. Tocandira, e passaram a contemplar o ativo imobilizado da Benaion, conforme ata autenticada na junta comercial e anexa a esse relatório.

ALTERAÇÃO NA EMPRESA ACREPEL:

Em maio/2022, houve modificação do contrato social da empresa ACREPEL. De acordo com os documentos enviados, as alterações foram as seguintes:

- Alteração do nome empresarial para Central de Aparas Ltda – CAPAM- Em Recuperação Judicial;
- Admissão na sociedade a empresa Benaion Indústria de Papel e Celulose S/A- Em Recuperação Judicial, detendo 51% das quotas, pelo preço de R\$ 500.310,00 já integralizado;
- Alteração de endereço para Rua João Monte Fusco nº 5, Lote 03, Chácara Bom Jardim, Santa Etelvina, CEP: 69.059-500 Manaus- AM;
- Exclusão do objeto social 17.21-4-00 – Fabricação de papel.
- Inclusão do objeto social 6.87-7-01 – Comércio atacadista de resíduos de papel e papelão.

A alteração contratual e a ata da assembleia, seguem anexas a esse relatório mensal de atividades.

ESTRUTURA SOCIETÁRIA

Benaion Indústria de papel e celulosa S.A - Bipacel

- **CNPJ:** 63.739.973/0001-67
- **Atividades:** fabricação de papel
- **Sede:** Rua José Monte Fusco, nº 750, Galpão 02 – bairro Santa Etelvina – Manaus

Central de Aparas Ltda – CAPAM

- **CNPJ:** 05.826.089/0001-63
- **Atividades:** Comércio atacadista de resíduos de papel e papelão
- **Sede:** Rua João Monte Fusco nº 5, Lote 03, Chácara Bom Jardim, Santa Etelvina, CEP: 69.059-500 – Manaus/AM



3. DESCRIÇÃO DAS EMPRESAS – FOTOS BENAION



Fotos enviadas pelas recuperandas em 08/08/2023:



4. DADOS FINANCEIROS-ECONÔMICOS – BALANÇO PATRIMONIAL BENAION



BALANÇO PATRIMONIAL - BENAION		mar/23	abr/23	mai/23
ATIVO	CIRCULANTE	4.718.759	4.814.453	5.173.562
	Caixa	381	4	422
	Banco	-	2	52
	Aplicações Financeiras	54	54	54
	Clientes Nacionais	3.834.116	3.951.427	4.287.393
	Outros créditos	751.404	789.342	831.638
	Adiantamentos	2.028	4.132	6.647
	Tributos a recuperar	1.217	1.217	1.217
	Estoques	129.559	68.275	46.139
	NÃO CIRCULANTE	404.741.257	404.511.602	404.511.168
Empréstimos a pessoas ligadas	5.379.074	5.379.074	5.379.074	
Investimentos - Debentures	372.136.623	372.136.623	372.136.623	
Imobilizado	27.225.560	26.995.905	26.995.471	
TOTAL DO ATIVO	409.460.016	409.326.055	409.684.730	

BALANÇO PATRIMONIAL - BENAION		mar/23	abr/23	mai/23
PASSIVO	CIRCULANTE	12.018.338	12.350.996	12.831.389
	Fornecedores	4.535.092	4.640.236	4.833.497
	Empréstimos e financiamentos	3	-	-
	Obrigações trabalhistas	1.662.419	1.726.866	1.849.415
	Obrigações tributárias	2.181.505	2.196.255	2.226.855
	Demais contas a pagar	3.438.696	3.607.077	3.761.123
	Parcelamento de Fornecedores	200.624	180.562	160.499
	NÃO CIRCULANTE	394.020.813	393.791.591	393.791.591
	Parcelamento de Fornecedores	11.459.331	11.459.331	11.459.331
	Parcelamento de tributos	7.350.669	7.350.669	7.350.669
Mútuo	2.658.641	2.658.641	2.658.641	
Obrigações trabalhistas	415.548	186.326	186.326	
Passivo Diferido	372.136.623	372.136.623	372.136.623	
PATRIMÔNIO LÍQUIDO	3.983.639	3.983.639	3.983.639	
Capital Social	18.188.079	18.188.079	18.188.079	
Prejuízos Acumulados	-14.204.440	-14.204.440	-14.204.440	
TOTAL DO PASSIVO	410.022.790	410.126.226	410.606.619	

Disponibilidades: compreende saldos em espécie (R\$ 422,00), Banco conta movimento (R\$ 51,88) e aplicações financeiras (R\$ 54,09). Os extratos bancários encaminhados, atestam os saldos contabilizados. De acordo com relatório razão, as principais movimentações foram com recebimentos de clientes, pagamento a fornecedores e obrigações trabalhistas.

Clientes: o acréscimo de 9% se deu pelo maior volume de vendas a prazo. Os principais clientes do mês foram Ecopaper (R\$ 692 mil) e Rafael de Souza (R\$ 14,5 mil). O *aging list* do contas a receber, não foi enviado.

Outros créditos: engloba saldos de valores em trânsito (R\$ 80,5 mil), que a empresa explicou se tratar das operações entre as recuperandas, devido às constantes ameaças de bloqueios judiciais às contas da Benaion; aluguéis a receber da Ecopaper (R\$ 34,8 mil); ressarcimento de energia (R\$ 715,6 mil); e royalties a receber (R\$ 265,25). Em maio a rubrica exibiu aumento de 5%, em sua maior parte, pela apropriação de ressarcimento de energia do mês, sendo que não há registro de pagamento realizado pela Ecopaper no período, gerando o aumento do saldo. Referente aos aluguéis, de acordo com a empresa, foi acordado entre partes, que o valor em atraso poderia ser quitado até o mês de fevereiro. Foram identificados os recebimentos de R\$ 10,6 mil em fevereiro; já em março não houve pagamento, em abril a Ecopaper pagou R\$ 25,5 mil por encontro de contas e em maio de R\$ 18,5 mil por abatimento com os fornecimentos da Ecopaper. A empresa explicou que o encontro de contas foi realizado entre o contrato de aluguel e as notas de débito de instalação que a Ecopaper emitiu para cobrar da Benaion. No entanto, as notas fiscais não foram enviadas. Anteriormente ocorreram movimentações como desconto concedido, devido às manutenções realizadas pela Ecopaper no galpão alugado da Benaion. Sendo assim, realizou-se um acerto entre as empresas Benaion e Ecopaper, no sentido de que, devido às condições do imóvel locado, todas as benfeitorias realizadas seriam abatidas do valor do aluguel. As notas fiscais pertinentes a essas melhorias foram encaminhadas e totalizam R\$ 167,4 mil. O valor de abatimento em aluguel, até outubro/2022, foi de R\$ 159,2 mil. Desta forma, em novembro teria um saldo para descontar de R\$ 8,2 mil. Quando questionada quanto ao restante do aluguel mensal que foi de R\$ 6,8 mil, a Benaion não esclareceu a dúvida de forma satisfatória. A empresa comprometeu-se em enviar a composição dos descontos e evidenciar as diferenças, após conclusão de auditoria interna, sem data prevista para finalização.

Adiantamentos: o saldo de R\$ 6,6 mil é referente aos adiantamento de pró-labore, realizado ao sócio Tocandira, que gerou acréscimo de 61% no mês. Destaca-se que o valor mensal pago ao Sr. Tocandira é composto por honorários (R\$ 10 mil) e ajuda de custo (R\$ 7,5 mil), conforme consta em folha de pagamento enviada. A administração Judicial solicitou a composição dos valores pagos ao sócio no mês anterior, visto que há pagamentos de suas contas pessoais para descontar no pró-labore. Contudo, até a finalização deste relatório, a documentação não foi enviada pela recuperanda.

Estoques: compreende, unicamente, matéria-prima (R\$ 46,1 mil). O decréscimo de 32% se deu pela redução de mercadorias adquiridas. A empresa não disponibilizou o inventário de estoque, impossibilitando atestar o saldo. De acordo com o relatado, estão sendo revistos os procedimentos internos para controles mais eficientes de inventários. Assim, será disponibilizado no fechamento de 06/2023 os relatórios atualizados.

4. DADOS FINANCEIROS-ECONÔMICOS – BALANÇO PATRIMONIAL BENAION



BALANÇO PATRIMONIAL - BENAION		mar/23	abr/23	mai/23
ATIVO	CIRCULANTE	4.718.759	4.814.453	5.173.562
	Caixa	381	4	422
	Banco	-	2	52
	Aplicações Financeiras	54	54	54
	Clientes Nacionais	3.834.116	3.951.427	4.287.393
	Outros créditos	751.404	789.342	831.638
	Adiantamentos	2.028	4.132	6.647
	Tributos a recuperar	1.217	1.217	1.217
	Estoques	129.559	68.275	46.139
	NÃO CIRCULANTE	404.741.257	404.511.602	404.511.168
Empréstimos a pessoas ligadas	5.379.074	5.379.074	5.379.074	
Investimentos - Debentures	372.136.623	372.136.623	372.136.623	
Imobilizado	27.225.560	26.995.905	26.995.471	
TOTAL DO ATIVO	409.460.016	409.326.055	409.684.730	

BALANÇO PATRIMONIAL - BENAION		mar/23	abr/23	mai/23
PASSIVO	CIRCULANTE	12.018.338	12.350.996	12.831.389
	Fornecedores	4.535.092	4.640.236	4.833.497
	Empréstimos e financiamentos	3	-	-
	Obrigações trabalhistas	1.662.419	1.726.866	1.849.415
	Obrigações tributárias	2.181.505	2.196.255	2.226.855
	Demais contas a pagar	3.438.696	3.607.077	3.761.123
	Parcelamento de Fornecedores	200.624	180.562	160.499
	NÃO CIRCULANTE	394.020.813	393.791.591	393.791.591
	Parcelamento de Fornecedores	11.459.331	11.459.331	11.459.331
	Parcelamento de tributos	7.350.669	7.350.669	7.350.669
Mútuo	2.658.641	2.658.641	2.658.641	
Obrigações trabalhistas	415.548	186.326	186.326	
Passivo Diferido	372.136.623	372.136.623	372.136.623	
PATRIMÔNIO LIQUIDO	3.983.639	3.983.639	3.983.639	
Capital Social	18.188.079	18.188.079	18.188.079	
Prejuízos Acumulados	-14.204.440	-14.204.440	-14.204.440	
TOTAL DO PASSIVO	410.022.790	410.126.226	410.606.619	

Empréstimos a pessoas ligadas: contempla empréstimos cedidos à Capam no montante de R\$ 5.379.073,59, e, segundo informações, há contrato entre as partes, no entanto, até a finalização deste relatório, não foram disponibilizados à administração judicial.

Investimentos - debentures: os investimentos são títulos extrajudiciais emitidos pelo Fundo de Investimento da Amazônia – FINAM e referem-se às liberações do financiamento junto à Superintendência de Desenvolvimento da Amazônia – SUDAM. O período não apresentou movimentações.

Imobilizado: a variação do mês foi, unicamente, pela depreciação de R\$ 433,71. Cumpre destacar que em 2021 a companhia realizou a venda de R\$ 2,5 milhões em imobilizado que não foi baixado, apenas contabilizado em “outras receitas”. O laudo de avaliação de bens, apresentado junto ao processo de recuperação judicial, apontava um valor de R\$ 16.919.832,92, exibindo uma diferença de R\$ 10 milhões menor que os valores apresentados na contabilidade. A empresa alegou que devem ser considerados os valores juntados ao processo. Destaca-se que em janeiro houve integralização de patrimônio particular do sócio Tocandira, na empresa Benaion no valor de R\$ 1,1 milhão. Ainda, a empresa entrou com um pedido judicial para incluir mais veículos na lista de bens essenciais e busca e apreensão dos bens identificados em sua propriedade, mas que não estão em sua posse. As recuperandas demonstram em seus pedidos, a existência junto ao DETRAN-AM de 08 (oito) veículos de sua propriedade, bem como a importância destes bens no cumprimento do seu plano recuperacional, com a consequente redução de custos em seu processo produtivo e a geração de mais fluxo de caixa.

4. DADOS FINANCEIROS-ECONÔMICOS – BALANÇO PATRIMONIAL BENAION



BALANÇO PATRIMONIAL - BENAION		mar/23	abr/23	mai/23
ATIVO	CIRCULANTE	4.718.759	4.814.453	5.173.562
	Caixa	381	4	422
	Banco	-	2	52
	Aplicações Financeiras	54	54	54
	Clientes Nacionais	3.834.116	3.951.427	4.287.393
	Outros créditos	751.404	789.342	831.638
	Adiantamentos	2.028	4.132	6.647
	Tributos a recuperar	1.217	1.217	1.217
	Estoques	129.559	68.275	46.139
	NÃO CIRCULANTE	404.741.257	404.511.602	404.511.168
Empréstimos a pessoas ligadas	5.379.074	5.379.074	5.379.074	
Investimentos - Debentures	372.136.623	372.136.623	372.136.623	
Imobilizado	27.225.560	26.995.905	26.995.471	
TOTAL DO ATIVO	409.460.016	409.326.055	409.684.730	

BALANÇO PATRIMONIAL - BENAION		mar/23	abr/23	mai/23
PASSIVO	CIRCULANTE	12.018.338	12.350.996	12.831.389
	Fornecedores	4.535.092	4.640.236	4.833.497
	Empréstimos e financiamentos	3	-	-
	Obrigações trabalhistas	1.662.419	1.726.866	1.849.415
	Obrigações tributárias	2.181.505	2.196.255	2.226.855
	Demais contas a pagar	3.438.696	3.607.077	3.761.123
	Parcelamento de Fornecedores	200.624	180.562	160.499
	NÃO CIRCULANTE	394.020.813	393.791.591	393.791.591
	Parcelamento de Fornecedores	11.459.331	11.459.331	11.459.331
	Parcelamento de tributos	7.350.669	7.350.669	7.350.669
Mútuo	2.658.641	2.658.641	2.658.641	
Obrigações trabalhistas	415.548	186.326	186.326	
Passivo Diferido	372.136.623	372.136.623	372.136.623	
PATRIMÔNIO LÍQUIDO	3.983.639	3.983.639	3.983.639	
Capital Social	18.188.079	18.188.079	18.188.079	
Prejuízos Acumulados	-14.204.440	-14.204.440	-14.204.440	
TOTAL DO PASSIVO	410.022.790	410.126.226	410.606.619	

Fornecedores: a rubrica exibiu acréscimo de 4%, principalmente, pelo maior volume de fornecimento a prazo de uso e consumo. Em meio aos principais fornecedores do mês, destacam-se Ecopaper Industria (R\$ 329,1 mil), Companhia de Gás da Amazônia (R\$ 150 mil) e Edir Marialva (R\$ 87,6 mil). Ainda, verificou-se pagamentos direcionados a Ecopaper, referente ao reembolso ao fornecedor Actual Cargo da Benaion que foi pago pela Ecopaper, bem como reembolso de dívidas trabalhistas da Benaion, que foram pagas pela Ecopaper. De acordo com o relatado os funcionários da Benaion, acionaram a Ecopaper em processos trabalhistas, se fazendo necessário o reembolso. Quando questionada se o fornecedor Actual Cargo, que foi pago pela Ecopaper, se refere a prestação de transporte do mês corrente ou processo judicial, a Benaion não explicou de maneira satisfatória. O fato de haver reclamações trabalhistas em face das duas empresa, indica que há confusão patrimonial entre as mesmas. Ou seja, há indícios que não existe separação entre a atividade da Recuperanda e da sua inquilina Ecopaper. O relatório do contas a pagar da empresa não foi enviado. Ainda, há as notas emitidas para a própria Benaion, as quais a empresa explicou que, como a sua matéria-prima principal (aparas) se trata de sucata, muitas vezes é fornecida por catadores de rua (pessoas físicas). Desta forma, a empresa emite a nota em seu nome e CNPJ, para fins de regularizar a informalidade dos catadores de sucata.

Obrigações trabalhistas: o acréscimo de 7%, foi resultante da inadimplência dos encargos sociais e provisões trabalhistas do mês. Compreende, em sua maior parte, saldos de INSS (R\$ 1 milhão), provisões de férias (R\$ 253,2 mil) e FGTS (R\$ 191,5 mil). Os salários estão sendo pagos em dia e o FGTS mensal está sendo liberado na sua integralidade aos colaboradores eventualmente desligados da empresa. O FGTS dos funcionários ativos será regularizado assim que for possível, juntamente com o INSS.

Obrigações Tributárias: a inadimplência dos tributos, especialmente, do ICMS ocasionou o aumento de 1% da rubrica. O saldo é composto por ICMS (R\$ 2,2 milhões) e impostos retidos (R\$ 54,6 mil).

Demais contas a pagar: contempla energia elétrica (R\$ 3,7 milhões) e alvará a pagar (R\$ 171,92). A falta de pagamento da energia elétrica (R\$ 261,7 mil) motivou o aumento de 4% na rubrica. Além disso, houve reversão de saldo devedor para abatimento de parcelamentos de R\$ 107,6 mil, pois o valor veio reconhecido em conta. A empresa informou que o último pagamento realizado a Manaus Energia foi em fevereiro/2022 e que pretende retomar os pagamentos no primeiro semestre de 2023. De acordo com a recuperanda, não há risco de corte do serviço, sob o argumento de essencialidade da atividade industrial. A Benaion possui apenas um medidor de energia elétrica. Dessa forma, a empresa realiza o rateio de 30% para cobrar da sua inquilina, Ecopaper. De acordo com a recuperanda, o maior consumo de energia elétrica se concentra no galpão 2 da Benaion, em razão de mais de 100 bombas e motores que o seu maquinário exige em uma performance de 24 horas de funcionamento.

Parcelamento de fornecedores: engloba o parcelamento com o fornecedor Dois Irmãos (Edir Marialva) de R\$ 160,4 mil no curto prazo e Manaus Energia de R\$ 11,4 milhões no longo prazo. O decréscimo de 11% foi decorrente da amortização do parcelamento com o fornecedor Dois Irmãos (R\$ 20 mil). As notas fiscais referente ao parcelamento com o fornecedor, foram enviadas e atestam a dívida extraconcursal. Destaca-se que houve o pagamento de duas parcelas do parcelamento, sendo uma no dia 17/05 no Letsbank de R\$ 20.062,41 e outra no dia 24/05 no Banco Bradesco de R\$ 20.062,41. No entanto, foi baixada apenas uma na rubrica pertinente. A Recuperanda se limitou a informar que a baixa é referente a duas parcelas vencidas do acordo, e são dos meses de março e abril/2023.

Passivo diferido: refere-se à contrapartida dos valores alocados no ativo e são saldos de debentures negociáveis e não negociáveis que a companhia possui junto ao FINAM.

4. DADOS FINANCEIROS-ECONÔMICOS – DRE BENAION



D.R.E - BENAION	mar/23	abr/23	mai/23	2023
Receita Bruta	646.644	601.047	723.551	3.089.350
Deduções das receitas com vendas e serviços	-113.505	-7.075	-23.018	-357.271
Receita líquida	533.139	593.972	700.533	2.732.079
Custos de Produtos e Serviços Prestados	-588.770	-594.205	-589.983	-2.838.638
Resultado Bruto	-55.631	-233	110.549	-106.559
Despesas e receitas operacionais	-101.178	-210.512	-210.479	-739.083
Despesa Trabalhista	-39.678	-131.084	-137.096	-417.567
Encargos sociais	-16.917	-17.528	-19.192	-97.020
Despesas gerais e administrativas	-40.523	-56.268	-39.292	-200.083
Despesas Tributárias	-8.279	-8.156	-15.165	-35.645
Outras receitas	4.219	2.524	265	11.233
Resultado Operacional	-156.809	-210.745	-99.930	-845.642
Lucro/ prejuízo operacional antes do resultado financeiro	-822	-26.652	-21.788	-76.247
Despesas financeiras	-826	-31.391	-27.624	-86.834
Receitas financeiras	4	4.739	5.836	10.587
Lucro/prejuízo líquido do exercício	-157.631	-237.397	-121.718	-921.889

Faturamento: compreende vendas a prazo (R\$ 693,4 mil), vendas à vista (R\$ 15,1 mil) e receita de aluguel do galpão 1 para a Ecopaper (R\$ 15 mil). Cerca de 98% do faturamento é para a Ecopaper. O período exibiu acréscimo de 20%, decorrente da entrada de matéria prima suficiente, para o incremento na produção.

Deduções de vendas: engloba ICMS sobre venda (R\$ 23 mil). O ICMS sobre vendas retraiu de forma desproporcional ao faturamento, desde o mês de abril. Em outro momento a empresa reatou que a alíquota correta seria 20% e estava sendo aplicada 18%, devido a um erro do sistema. Além disso, algumas notas saíram sem alíquota. Para solucionar, estão realizando um levantamento e deverá ser emitida uma nota de alíquota complementar. Considerando a alíquota informada, o valor do imposto deveria ser aproximadamente R\$ 144,7 mil, no entanto o montante deduzido das vendas foi R\$ 121,6 a menos. Em abril a diferença foi de aproximadamente R\$ 113,1 mil. No acumulado dos dois períodos, é possível verificar que cerca de R\$ 234,8 mil deixou de ser apurado. Novamente questionada, a Recuperanda explicou que em abril houve a alteração de alíquota do ICMS conforme legislação, mas não houve a parametrização correta e com problemas de algumas notas fiscais e que ainda está ocorrendo a verificação para acerto dos valores com possível emissão de nota fiscal complementar para o mês de junho/2023.

Custos: compreende, unicamente, custo dos produtos vendidos (R\$ 589,9 mil). Os custos exibiram decréscimo de 1% e representam 84% da receita líquida, demonstrando que os custos contabilizados são equivocados. Quando questionada, a empresa esclareceu que os custos estão sendo verificados e está analisando como será repassado ao preço de venda dos produtos.

Despesas operacionais: não exibiu variações significativas no período. No mês anterior, houve acréscimo expressivo, motivado pelo reconhecimento de despesas com alimentação para Ecopaper. A recuperanda explicou que as notas de débito, que totalizam R\$ 87,2 mil e que é o acumulado de 7 meses, se referem ao fornecimento da alimentação realizado pela empresa Ecopaper. No entanto, em maio houve despesa no mesmo valor (R\$ 87,2 mil), o qual a empresa havia informado que era o acumulado de 07 meses no mês anterior. Quando questionada a Benion explicou que os valores são referentes as apurações que estavam pendentes de encontro de contas, e que estão ainda em andamento, conforme levantamento de auditoria. Contudo, não informou saldo das apurações pendentes ou previsão para finalizar os ajustes por encontro de contas. A Ecopaper assumiu o refeitório e fornece a alimentação a preço de custo para os funcionários da Benaion. Compreende, em sua maior parte, obrigações trabalhistas e encargos sociais (R\$ 156,2 mil), serviços prestados PJ (R\$ 26 mil) e ICMS outros (R\$ 8,3 mil) referente a ICMS antecipado. Em meio aos principais serviços prestados por terceiros, estão Medeiros & Medeiros (R\$ 18 mil), Coitinho da Silva (R\$ 4,5 mil) referente a serviços jurídicos e Nogueira & Amorim (R\$ 1,7 mil) pertinente a acordo judicial extraconcursal, com a empresa Casa da Industria.

Outras receitas: contempla receita com royalties da Ecopaper (R\$ 265,25), referente à utilização da marca Bipacel.

Resultado financeiro: o resultado financeiro foi negativo de R\$ 21.788,14, pois as receitas de descontos obtidos (R\$ 5,8 mil) e rendimentos de aplicações (R\$ 3,92) não foram suficientes para cobrir os descontos concedidos (R\$ 27,1 mil), juros passivos (R\$ 108,88), multas financeiras (R\$ 80,44) e despesas bancárias (R\$ 332,86). Destaca-se que os descontos concedidos, assim como no mês anterior que foi de R\$ 25,5 mil, foram para a Ecopaper. Quando questionada, a Recuperanda explicou que o Banco OMIE Cash tem alguns detalhes que obriga ao operador a baixar como desconto devido ele não aceitar baixa parcial, e sendo necessário um novo lançamento com o valor creditado em conta corrente, tanto de entradas como de saídas.

Resultado: a recuperanda vem apresentando prejuízos desde novembro/2021, sendo que em maio/2023 foi de R\$ 121.718,02, devido aos montantes expressivos de custos e despesas. Em 2023, o resultado acumulado é negativo em R\$ 921.889,15.

4. DADOS FINANCEIROS-ECONÔMICOS – CAPAM



BALANÇO PATRIMONIAL - CAPAM		mar/23	abr/23	mai/23
ATIVO	CIRCULANTE	-	192	1.485
	Bancos Contas Movimento	-	192	1.485
	NÃO CIRCULANTE	2.700.584	2.698.135	2.695.685
	Imobilizado	41.943	39.493	37.044
	Empréstimos a pessoas ligadas	2.658.641	2.658.641	2.658.641
TOTAL DO ATIVO		2.700.584	2.698.327	2.697.170

BALANÇO PATRIMONIAL - CAPAM		mar/23	abr/23	mai/23	
PASSIVO	CIRCULANTE	56.904	58.360	59.652	
	Fornecedores	7.375	8.600	8.600	
	Empréstimos e financiamentos	39.362	39.593	40.885	
	Contas a Pagar	10.167	10.167	10.167	
	NÃO CIRCULANTE	19.431.724	19.431.724	19.431.724	
	Empréstimos e financiamentos	19.431.724	19.431.724	19.431.724	
	PATRIMÔNIO LIQUIDO		-16.780.371	-16.780.371	-16.780.371
	Capital Social	981.000.000	981.000.000	981.000.000	
	Capital Social a Integralizar	-981.000.000	-981.000.000	-981.000.000	
	Prejuízos Acumulados	-9.577.492	-9.577.492	-9.577.492	
Resultado do Exercício	-7.202.878	-7.202.878	-7.202.878		
TOTAL DO PASSIVO		2.708.257	2.709.713	2.711.005	

D.R.E - CAPAM		mar/23	abr/23	mai/23	2023
DRE	Receita Bruta	-	-	-	-
	Receita líquida	-	-	-	-
	Resultado Bruto	-	-	-	-
	Despesas operacionais	-2.449	-3.674	-2.449	-13.665
	Despesas Gerais	-2.449	-3.674	-2.449	-13.665
	Lucro/Prejuízo operacional antes do resultado financeiro	-5	-39	-	-171
	Despesas financeiras	-5	-39	-	-171
	Lucro/ prejuízo operacional antes dos impostos	-2.455	-3.713	-2.449	-13.835
Lucro/prejuízo líquido do exercício	-2.455	-3.713	-2.449	-13.835	

Inicialmente, cumpre informar que a CAPAM, atual denominação de ACREPEL, não possui operação desde a sua constituição, e de acordo com a empresa, neste CNPJ foram realizadas apenas aquisições de empréstimos.

Ativo

Bancos conta movimento: o acréscimo se deu pelo aumento de saldo com o Banco LetsBank, que confere com o extrato enviado de R\$ 1,4 mil. As movimentações foram, em sua maior parte, com recebimento de clientes e pagamento a fornecedores, devido a bloqueios que ocorreu nas contas da Benaion.

Empréstimos a pessoas ligadas: compreende o saldo com a Benaion (R\$ 2,6 milhões), referente aos empréstimos concedidos. Segundo informações, há contrato entre as partes, no entanto, os documentos não foram disponibilizados à administração judicial até a finalização deste relatório.

Imobilizado: a variação foi decorrente da depreciação dos ativos no montante de R\$ 2,4 mil.

Passivo

Fornecedores: contempla valores a pagar na monta de R\$ 8,6 mil. O relatório do contas a pagar, com a composição do saldo em aberto, não foi disponibilizado à administração judicial, impossibilitando atestar os valores.

Empréstimos e financiamentos: no curto prazo, engloba saldos a pagar para a Benaion, e apresentou acréscimo de R\$ 1,2 mil. No longo prazo, contempla, principalmente, saldos a pagar para Banco Bradesco (R\$ 15,7 milhões), Banco Sicoob (R\$ 2,5 milhão) e Banco Bradesco BNDES (R\$ 1 milhão).

Contas a pagar: compreende saldos de alvará (R\$ 2,1 mil) e IPTU (R\$ 7,9 mil).

Análise DRE:

O período exibiu, unicamente, despesas com depreciação (R\$ 2,4 mil). Sendo assim, o resultado do mês foi negativo em R\$ 2.449,22. Em 2023, o prejuízo acumulado é de R\$ 13.835,19.

4. ENDIVIDAMENTO TRIBUTÁRIO

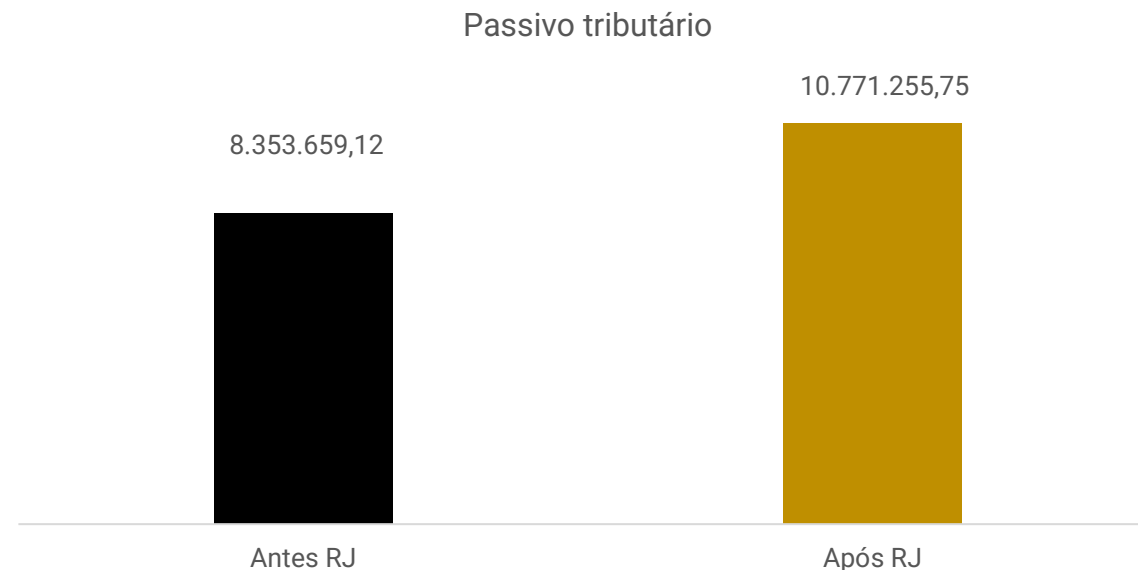


A BENAION não possui regularidade fiscal, tendo em vista que não está adimplindo os impostos correntes e os parcelamentos, os quais, devido à inadimplência, estão inativos. Assim, ao final de maio a dívida tributária somou **R\$ 10.771.255,75**. Destacamos que a CAPAM, atual denominação de ACREPEL, não possui passivo tributário, uma vez nunca teve operação.

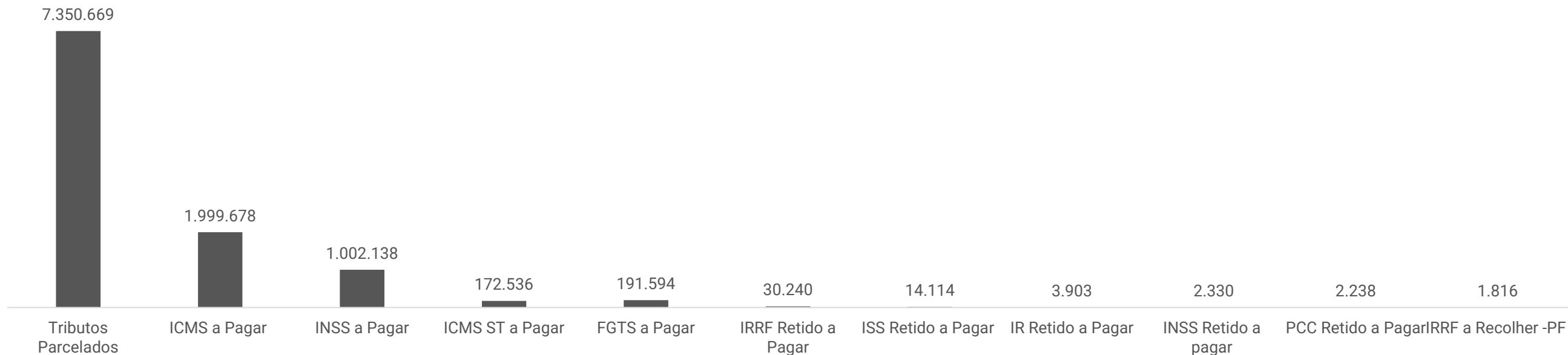
Quando questionada acerca da regularização dos tributos, o grupo recuperando informou que solicitaram parcelamento dos tributos no âmbito federal, inclusive ficaram impossibilitadas de realizar o pagamento da entrada, devido aos bloqueios judiciais constantes em suas contas correntes. Quanto ao âmbito estadual e municipal, as empresas solicitaram junto a Procuradorias (PGE-AM e PGM) a possibilidade de parcelamento mais brando de acordo com a legislação tributária, uma vez que o estado e o município não dispõem de legislação específica quanto ao parcelamento para empresas em recuperação judicial. Diante da impossibilidade de cumprimento do pagamento da entrada em âmbito federal, as recuperandas permanecem aguardando liberação de novos planos de parcelamento.

Referente aos encargos sociais, FGTS inscrito em dívida ativa está em trâmite de conclusão de modalidade de parcelamento junto à CEF. O FGTS mensal está sendo liberado na sua integralidade aos colaboradores eventualmente desligados da empresa. O FGTS dos funcionários ativos será regularizado assim que for possível, juntamente com o INSS.

Abaixo, seguem gráficos que demonstram a situação tributária do grupo recuperando:



Relação de tributos Benaion





ANEXOS



medeiros²
administração judicial



 **0800 150 1111**

 **+55 51 99871-1170**

PORTO ALEGRE

Av. Dr. Nilo Peçanha, 2900 - 701
RS – CEP 91330-001

NOVO HAMBURGO

R. Júlio de Castilhos, 679, Salas 111 e 112
RS – CEP 93.510-130

CAXIAS DO SUL

Av. Itália, 482/501, Ed. Domênica Verdi
RS – CEP 95010-040

BLUMENAU

R. Dr. Artur Balsini, 107, BBC Blumenau
SC - CEP 89036-240

SÃO PAULO

Av. Brig. Faria Lima, 4221, 1º andar
SP - CEP 04538-133

RIO DE JANEIRO

Rua da Quitanda, 86, 2º andar
RJ - CEP 20091-005



BENAION IND. DE PAPEL E CELULOSE S/A - EM RECUPERAÇÃO JUDICIAL

Página: 1

CNPJ : 63.739.973/0001-67

I.E.: 06.200.229

Balancete de Verificação de 01/05/2023 a 31/05/2023

Código	Classificação	Nome	Saldo anterior	Débito	Crédito	Saldo atual
19	01	ATIVO	409.326.054,93D	2.473.621,80	2.114.946,56	409.684.730,17D
27	01.1	ATIVO CIRCULANTE	4.814.453,24D	2.473.621,80	2.114.512,85	5.173.562,19D
35	01.1.1	DISPONIBILIDADES	60,13D	173.454,83	172.986,99	527,97D
43	01.1.1.01	CAIXA	3,62D	16.457,00	16.038,62	422,00D
51	01.1.1.01.001	Caixa	3,62D	16.457,00	16.038,62	422,00D
60	01.1.1.02	BANCOS CONTA MOVIMENTO	2,41D	153.165,38	153.115,91	51,88D
78	01.1.1.02.001	Banco do Brasil S/A	0,00	3,92	3,92	0,00
94	01.1.1.02.003	Banco Bradesco S/A	0,00	115.684,46	115.684,46	0,00
98	01.1.1.02.007	Banco LetsBank S/A	2,41D	37.477,00	37.427,53	51,88D
108	01.1.1.03	APLICAÇÕES FINANCEIRAS	54,10D	3.832,45	3.832,46	54,09D
124	01.1.1.03.002	Banco Bradesco S/A	54,10D	3.832,45	3.832,46	54,09D
132	01.1.2	DIREITOS REALIZÁVEIS A CURTO PRAZO	4.814.393,11D	2.300.166,97	1.941.525,86	5.173.034,22D
140	01.1.2.01	CLIENTES NACIONAIS	3.951.427,29D	810.560,00	474.594,06	4.287.393,23D
159	01.1.2.01.0001	Clientes Diversos	3.951.427,29D	810.560,00	474.594,06	4.287.393,23D
167	01.1.2.04	OUTROS CRÉDITOS	789.341,56D	130.671,69	88.374,93	831.638,32D
175	01.1.2.04.001	Aluguéis a Receber	38.838,08D	15.000,00	18.995,00	34.843,08D
184	01.1.2.04.003	Valores em Transito	81.037,81D	69.192,60	69.379,93	80.850,48D
185	01.1.2.04.004	Royalties a Receber	0,00	265,25	0,00	265,25D
186	01.1.2.04.005	Ressarcimento Energia - Galpão 01	669.465,67D	46.213,84	0,00	715.679,51D
248	01.1.2.07	ADIANTAMENTOS	4.132,17D	44.940,46	42.425,57	6.647,06D
256	01.1.2.07.001	Adiantamentos de Salários	0,00	30.262,00	30.262,00	0,00
272	01.1.2.07.002	Adiantamentos de Pro-Labore	4.132,17D	8.598,46	6.083,57	6.647,06D
299	01.1.2.07.004	Adiantamento a Fornecedores	0,00	6.080,00	6.080,00	0,00
329	01.1.2.08	TRIBUTOS E CONTRIBUIÇÕES A COMPENSAR	1.216,62D	0,00	0,00	1.216,62D
388	01.1.2.08.006	PIS a Compensar	217,27D	0,00	0,00	217,27D
396	01.1.2.08.007	COFINS a Compensar	999,35D	0,00	0,00	999,35D
426	01.1.2.10	ESTOQUES	68.275,47D	1.313.994,82	1.336.131,30	46.138,99D
434	01.1.2.10.001	Estoque de Matéria-Prima	68.275,47D	134.027,92	156.164,40	46.138,99D
469	01.1.2.10.004	Estoque de Produtos Em Elaboração	0,00	589.983,45	589.983,45	0,00
477	01.1.2.10.005	Estoque de Produtos Acabados	0,00	589.983,45	589.983,45	0,00
663	01.2	ATIVO NÃO CIRCULANTE	404.511.601,69D	0,00	433,71	404.511.167,98D
671	01.2.1	ATIVO REALIZÁVEL A LONGO PRAZO	5.379.073,59D	0,00	0,00	5.379.073,59D
787	01.2.1.04	EMPRESTIMOS A PESSOAS LIGADAS	5.379.073,59D	0,00	0,00	5.379.073,59D
3883	01.2.1.04.001	Acrepel	5.379.073,59D	0,00	0,00	5.379.073,59D
817	01.2.3	IMOBILIZADO	26.995.904,70D	0,00	433,71	26.995.470,99D
825	01.2.3.01	BENS E DIREITOS EM USO	41.797.344,11D	0,00	0,00	41.797.344,11D
833	01.2.3.01.001	Terrenos	1.198.535,73D	0,00	0,00	1.198.535,73D
841	01.2.3.01.002	Veiculos	393.018,17D	0,00	0,00	393.018,17D
850	01.2.3.01.003	Maquinas e Equipamentos	37.154.148,86D	0,00	0,00	37.154.148,86D
868	01.2.3.01.004	Prédios e Edificações	281.451,57D	0,00	0,00	281.451,57D
876	01.2.3.01.005	Moveis e Utensílios	112.963,65D	0,00	0,00	112.963,65D
892	01.2.3.01.007	Estação de Trat. de Agua / Reserv	182.677,00D	0,00	0,00	182.677,00D
906	01.2.3.01.008	Estação de Tratamento de Esgoto	54.789,00D	0,00	0,00	54.789,00D
914	01.2.3.01.009	Computadores e Periféricos	82.153,31D	0,00	0,00	82.153,31D
922	01.2.3.01.010	Marcas e Patentes	2.337.606,82D	0,00	0,00	2.337.606,82D
957	01.2.3.05	(-) DEPRECIACÃO ACUMULADA	14.801.439,41C	0,00	433,71	14.801.873,12C
965	01.2.3.05.001	(-) Máquinas e Equipamentos	14.109.077,21C	0,00	433,71	14.109.510,92C
973	01.2.3.05.002	(-) Móveis e Utensílios	73.970,32C	0,00	0,00	73.970,32C
981	01.2.3.05.003	(-) Prédios e Edificações	281.087,22C	0,00	0,00	281.087,22C
1007	01.2.3.05.005	(-) Veiculos	295.881,28C	0,00	0,00	295.881,28C
1015	01.2.3.05.006	(-) Computadores Periféricos	41.423,38C	0,00	0,00	41.423,38C
4200	01.2.5	ATIVO DIFERIDO	372.136.623,40D	0,00	0,00	372.136.623,40D
4201	01.2.5.01	DIFERIDO	372.136.623,40D	0,00	0,00	372.136.623,40D
4205	01.2.5.01.001	Debentures - FINAM	372.136.623,40D	0,00	0,00	372.136.623,40D



BENAION IND. DE PAPEL E CELULOSE S/A - EM RECUPERAÇÃO JUDICIAL

Página: 2

CNPJ : 63.739.973/0001-67

I.E.: 06.200.229

Balancete de Verificação de 01/05/2023 a 31/05/2023

Código	Classificação	Nome	Saldo anterior	Débito	Crédito	Saldo atual
1163	02	PASSIVO	410.126.226,06C	975.895,52	1.456.288,78	410.606.619,32C
1171	02.1	PASSIVO CIRCULANTE	12.350.995,76C	975.895,52	1.456.288,78	12.831.389,02C
1180	02.1.1	FORNECEDORES NACIONAIS	4.640.236,15C	604.653,14	797.914,08	4.833.497,09C
1198	02.1.1.05	FORNECEDORES DIVERSOS	1.433.486,28C	501.332,08	424.865,39	1.357.019,59C
1201	02.1.1.05.001	Fornecedores	1.433.486,28C	501.332,08	424.865,39	1.357.019,59C
1199	02.1.1.06	FORNECEDORES NACIONAIS	3.206.749,87C	103.321,06	373.048,69	3.476.477,50C
1205	02.1.1.06.001	Fornecedores de Serviços	953.138,85C	9.793,89	33.850,25	977.195,21C
1206	02.1.1.06.002	Fornecedores de Ativos	23.295,33C	18.995,00	18.995,00	23.295,33C
1207	02.1.1.06.003	Fornecedores de Uso e Consumo	2.230.315,69C	74.532,17	320.203,44	2.475.986,96C
1260	02.1.3	OBRIGAÇÕES TRABALHISTAS	1.726.866,09C	239.547,03	362.095,73	1.849.414,79C
1279	02.1.3.01	FOLHA DE PAGAMENTO DE EMPREGADOS	148.463,93C	192.711,31	251.620,79	207.373,41C
1287	02.1.3.01.001	Salários a Pagar	77.938,25C	165.057,32	198.434,36	111.315,29C
1295	02.1.3.01.002	Férias a Pagar	24.550,29C	21.330,50	10.749,87	13.969,66C
1309	02.1.3.01.003	Rescisões a Pagar	27.836,24C	1.413,97	2.827,94	29.250,21C
1326	02.1.3.01.006	Pensão Alimentícia a Pagar	399,08C	798,16	798,16	399,08C
1327	02.1.3.01.007	Plano de Saúde a Pagar	12.787,44C	0,00	0,00	12.787,44C
1329	02.1.3.01.009	Adiantamento Salários a Pagar	0,00	0,00	30.212,00	30.212,00C
1330	02.1.3.01.010	Adiantamento Pro-Labore a Pagar	4.952,63C	4.111,36	8.598,46	9.439,73C
1376	02.1.3.04	ENCARGOS SOCIAIS A PAGAR	1.578.402,16C	46.835,72	110.474,94	1.642.041,38C
1384	02.1.3.04.001	INSS a Pagar	969.485,48C	33.042,58	65.695,45	1.002.138,35C
1392	02.1.3.04.002	FGTS a Pagar	184.805,65C	6.840,52	13.628,53	191.593,66C
1422	02.1.3.04.005	Provisão de FGTS	10.643,44C	416,49	1.577,28	11.804,23C
1430	02.1.3.04.006	Provisão de INSS	73.637,40C	1.780,64	5.931,77	77.788,53C
1449	02.1.3.04.007	Provisão de Férias	242.582,83C	4.754,23	15.457,53	253.286,13C
1457	02.1.3.04.008	Provisão de 13º Salário	97.247,36C	1,26	8.184,38	105.430,48C
1465	02.1.4	OBRIGAÇÕES TRIBUTÁRIAS	2.196.254,92C	3.940,63	34.540,54	2.226.854,83C
1473	02.1.4.01	IMPOSTOS RETIDOS A RECOLHER	52.818,19C	1.320,00	3.143,23	54.641,42C
1481	02.1.4.01.001	IRRF a Recolher - Pessoa Física	1.816,35C	0,00	0,00	1.816,35C
1503	02.1.4.01.003	ISS Retido a Pagar	13.928,42C	0,00	185,29	14.113,71C
1511	02.1.4.01.004	IRRF Retido Fopag a Pagar	28.601,62C	0,00	1.637,94	30.239,56C
1520	02.1.4.01.005	INSS Retido a Pagar	2.330,17C	1.320,00	1.320,00	2.330,17C
4421	02.1.4.01.006	PCC Retido a Pagar	2.238,15C	0,00	0,00	2.238,15C
4430	02.1.4.01.007	IR Retido a Pagar	3.903,48C	0,00	0,00	3.903,48C
1589	02.1.4.03	IMPOSTOS E CONTRIBUIÇÕES S/RECEITAS	2.143.436,73C	2.620,63	31.397,31	2.172.213,41C
1597	02.1.4.03.001	ICMS a Pagar	1.970.900,91C	2.620,63	31.397,31	1.999.677,59C
1600	02.1.4.03.002	ICMS Substituto a Pagar	172.535,82C	0,00	0,00	172.535,82C
1678	02.1.5	CONTAS A PAGAR	3.787.638,60C	127.754,72	261.738,43	3.921.622,31C
1732	02.1.5.02	DEMAIS CONTAS A PAGAR	3.607.076,83C	107.692,31	261.738,43	3.761.122,95C
1768	02.1.5.02.004	Alvara a Pagar	171,92C	0,00	0,00	171,92C
1769	02.1.5.02.005	Energia Elétrica a Pagar	3.606.904,91C	107.692,31	261.738,43	3.760.951,03C
1773	02.1.5.03	PARCELAMENTO DE FORNECEDORES	180.561,77C	20.062,41	0,00	160.499,36C
1774	02.1.5.03.001	Reciclagem Dois Irmãos	180.561,77C	20.062,41	0,00	160.499,36C
1775	02.2	PASSIVO NÃO CIRCULANTE	393.791.591,22C	0,00	0,00	393.791.591,22C
1783	02.2.1	EMPRÉSTIMOS E FINANCIAMENTOS	21.654.967,82C	0,00	0,00	21.654.967,82C
1795	02.2.1.02	CONTRATOS DE MÚTUOS	2.658.641,33C	0,00	0,00	2.658.641,33C
1820	02.2.1.02.001	Acrepel	2.658.641,33C	0,00	0,00	2.658.641,33C
2000	02.2.1.03	PARCELAMENTOS DE FORNECEDORES	11.459.331,34C	0,00	0,00	11.459.331,34C
2010	02.2.1.03.001	Manaus Energia	11.459.331,34C	0,00	0,00	11.459.331,34C
2050	02.2.1.04	PARCELAMENTO DE TRIBUTOS	7.350.668,91C	0,00	0,00	7.350.668,91C
2070	02.2.1.04.003	Tributos Parcelados	7.350.668,91C	0,00	0,00	7.350.668,91C
2250	02.2.1.05	OBRIGAÇÕES TRABALHISTAS	186.326,24C	0,00	0,00	186.326,24C
2260	02.2.1.05.001	Obrigações Trabalhistas a Pagar	186.326,24C	0,00	0,00	186.326,24C
2600	02.2.2	PASSIVO DIFERIDO	372.136.623,40C	0,00	0,00	372.136.623,40C
2601	02.2.2.01	DIFERIDO	372.136.623,40C	0,00	0,00	372.136.623,40C



BENAION IND. DE PAPEL E CELULOSE S/A - EM RECUPERAÇÃO JUDICIAL

Página: 3

CNPJ : 63.739.973/0001-67

I.E.: 06.200.229

Balancete de Verificação de 01/05/2023 a 31/05/2023

Código	Classificação	Nome	Saldo anterior	Débito	Crédito	Saldo atual
2610	02.2.2.01.001	Debentures Conversível	279.102.542,42C	0,00	0,00	279.102.542,42C
2611	02.2.2.01.002	Debentures Inconversível	93.034.080,98C	0,00	0,00	93.034.080,98C
1902	02.3	PATRIMÔNIO LÍQUIDO	3.983.639,08C	0,00	0,00	3.983.639,08C
1910	02.3.1	CAPITAL	18.188.079,27C	0,00	0,00	18.188.079,27C
1929	02.3.1.01	CAPITAL SOCIAL	18.188.079,27C	0,00	0,00	18.188.079,27C
1937	02.3.1.01.001	Capital Social	18.188.079,27C	0,00	0,00	18.188.079,27C
2011	02.3.4	PREJUÍZOS ACUMULADOS	14.204.440,19D	0,00	0,00	14.204.440,19D
2020	02.3.4.03	PREJUÍZOS ACUMULADOS	14.204.440,19D	0,00	0,00	14.204.440,19D
2038	02.3.4.03.001	Prejuizos Acumulados	13.483.211,83D	0,00	0,00	13.483.211,83D
2040	02.3.4.03.003	Ajustes de Exercícios Anteriores	721.228,36D	0,00	0,00	721.228,36D



BENAION IND. DE PAPEL E CELULOSE S/A - EM RECUPERAÇÃO JUDICIAL

Página: 4

CNPJ : 63.739.973/0001-67

I.E.: 06.200.229

Balancete de Verificação de 01/05/2023 a 31/05/2023

Código	Classificação	Nome	Saldo anterior	Débito	Crédito	Saldo atual
2089	03	RECEITAS	2.047.265,08C	125.302,40	831.936,29	2.753.898,97C
2097	03.1	RECEITAS OPERACIONAIS	2.036.297,57C	125.302,40	831.671,04	2.742.666,21C
2100	03.1.1	RECEITA BRUTA COM VENDAS E SERVIÇOS	2.365.798,90C	102.284,00	825.835,00	3.089.349,90C
2119	03.1.1.01	RECEITA COM VENDAS NO PAÍS	2.305.798,90C	102.284,00	810.835,00	3.014.349,90C
2127	03.1.1.01.001	Vendas Produtos Fabricação Própria Vista	56.321,70C	0,00	15.133,00	71.454,70C
2135	03.1.1.01.002	Vendas Produtos Fabricação Própria Prazo	2.249.477,20C	102.284,00	795.702,00	2.942.895,20C
2155	03.1.1.02	RECEITA DE ALUGUEL	60.000,00C	0,00	15.000,00	75.000,00C
2156	03.1.1.02.001	Galpão 01	60.000,00C	0,00	15.000,00	75.000,00C
2194	03.1.2	DEDUÇÕES DAS RECEITAS C/VENDAS E SERVIÇOS	334.252,46D	23.018,40	0,00	357.270,86D
2208	03.1.2.01	DEVOLUÇÕES E ABATIMENTOS	23.989,50D	0,00	0,00	23.989,50D
2216	03.1.2.01.001	Devoluções de Vendas	23.989,50D	0,00	0,00	23.989,50D
2232	03.1.2.02	IMPOSTOS S/VENDAS E SERVIÇOS	310.262,96D	23.018,40	0,00	333.281,36D
2240	03.1.2.02.001	ICMS s/ Vendas	310.262,96D	23.018,40	0,00	333.281,36D
2330	03.1.3	RECEITAS FINANCEIRAS	4.751,13C	0,00	5.836,04	10.587,17C
2372	03.1.3.02	GANHOS COM APLICAÇÕES FINANCEIRAS	15,63C	0,00	3,92	19,55C
2380	03.1.3.02.001	Rendimentos de Aplicação	15,63C	0,00	3,92	19,55C
2429	03.1.3.03	JUROS E DESCONTOS OBTIDOS	4.735,50C	0,00	5.832,12	10.567,62C
2437	03.1.3.03.001	Juros Ativos	62,38C	0,00	0,00	62,38C
2445	03.1.3.03.002	Descontos Obtidos	4.673,12C	0,00	5.832,12	10.505,24C
2518	03.2	OUTRAS RECEITAS	10.967,51C	0,00	265,25	11.232,76C
2526	03.2.1	RECEITAS DIVERSAS	10.967,51C	0,00	265,25	11.232,76C
2635	03.2.1.03	ROYALTY	10.967,51C	0,00	265,25	11.232,76C
2636	03.2.1.03.001	Mascas Bipacel	10.967,51C	0,00	265,25	11.232,76C



BENAION IND. DE PAPEL E CELULOSE S/A - EM RECUPERAÇÃO JUDICIAL

Página: 5

CNPJ : 63.739.973/0001-67

I.E.: 06.200.229

Balancete de Verificação de 01/05/2023 a 31/05/2023

Código	Classificação	Nome	Saldo anterior	Débito	Crédito	Saldo atual
2763	04	CUSTOS E DESPESAS	2.847.436,21D	829.001,57	649,66	3.675.788,12D
2771	04.1	CUSTOS APROPRIADOS	2.248.654,71D	589.983,45	0,00	2.838.638,16D
2780	04.1.1	CUSTOS DOS PRODUTOS VENDIDOS	2.248.654,71D	589.983,45	0,00	2.838.638,16D
2798	04.1.1.01	CUSTOS DOS PRODUTOS VENDIDOS	2.248.654,71D	589.983,45	0,00	2.838.638,16D
2801	04.1.1.01.001	Custo dos Produtos Vendidos	2.248.654,71D	589.983,45	0,00	2.838.638,16D
2925	04.2	DESPESAS	598.781,50D	239.018,12	649,66	837.149,96D
2933	04.2.1	DESPESAS OPERACIONAIS	519.091,05D	196.229,28	649,66	714.670,67D
2941	04.2.1.01	DESPESAS TRABALHISTAS	280.471,83D	137.427,97	332,33	417.567,47D
2950	04.2.1.01.001	Salários	126.024,03D	36.016,72	217,33	161.823,42D
2968	04.2.1.01.002	Pró-Labore	40.000,00D	10.000,00	0,00	50.000,00D
2976	04.2.1.01.003	Horas Extras	3.811,17D	85,80	0,00	3.896,97D
3000	04.2.1.01.006	Indenizações	12.983,24D	1.434,25	0,00	14.417,49D
3019	04.2.1.01.008	Adicional Noturno	1.905,41D	579,20	0,00	2.484,61D
3022	04.2.1.01.012	Vale Transportes	8.717,18D	2.022,00	50,00	10.689,18D
3023	04.2.1.01.013	Alimentação	87.030,80D	87.290,00	65,00	174.255,80D
3026	04.2.1.02	ENCARGOS SOCIAIS	77.827,99D	19.509,78	317,33	97.020,44D
3034	04.2.1.02.001	INSS	44.034,43D	10.483,14	0,00	54.517,57D
3042	04.2.1.02.002	FGTS	7.799,78D	1.990,34	0,00	9.790,12D
3078	04.2.1.02.006	Provisão de FGTS	1.297,68D	396,43	14,74	1.679,37D
3079	04.2.1.02.007	Provisão de INSS	4.970,05D	1.526,13	302,59	6.193,59D
3080	04.2.1.02.008	Provisão de Férias	10.468,96D	2.906,87	0,00	13.375,83D
3081	04.2.1.02.009	Provisão de 13º Salário	9.257,09D	2.206,87	0,00	11.463,96D
3085	04.2.1.03	DESPESAS GERAIS	160.791,23D	39.291,53	0,00	200.082,76D
3182	04.2.1.03.010	Combustíveis e Lubrificantes	11.086,40D	2.892,00	0,00	13.978,40D
3239	04.2.1.03.015	Fretes e Carretos	8.542,10D	3.002,95	0,00	11.545,05D
3271	04.2.1.03.019	Serviços Prestados - PJ	105.705,23D	26.026,84	0,00	131.732,07D
3280	04.2.1.03.020	Honorários Contábeis	18.379,00D	4.000,00	0,00	22.379,00D
3301	04.2.1.03.022	Telefone, Internet e Sistemas	13.157,53D	2.908,79	0,00	16.066,32D
4367	04.2.1.03.035	Uso e Consumo	3.920,97D	460,95	0,00	4.381,92D
3433	04.2.3	DESPESAS OPERACIONAIS FINANCEIRAS	59.210,11D	27.624,18	0,00	86.834,29D
3476	04.2.3.02	JUROS E DESCONTOS	59.210,11D	27.624,18	0,00	86.834,29D
3484	04.2.3.02.001	Juros Passivos	31.120,56D	108,88	0,00	31.229,44D
3492	04.2.3.02.002	Descontos Concedidos	26.148,92D	27.102,00	0,00	53.250,92D
3506	04.2.3.02.003	Multas Financeiras	45,74D	80,44	0,00	126,18D
3508	04.2.3.02.005	Despesas Bancárias	1.894,89D	332,86	0,00	2.227,75D
3514	04.2.4	DESPESAS OPERACIONAIS TRIBUTÁRIAS	20.480,34D	15.164,66	0,00	35.645,00D
3522	04.2.4.01	IMPOSTOS	20.480,34D	15.164,66	0,00	35.645,00D
3557	04.2.4.01.003	IPTU	13.571,50D	6.785,75	0,00	20.357,25D
3574	04.2.4.01.006	ICMS Outros	6.056,35D	8.378,91	0,00	14.435,26D
3576	04.2.4.01.008	Junta Comercial	852,49D	0,00	0,00	852,49D



BENAION IND. DE PAPEL E CELULOSE S/A - EM RECUPERAÇÃO JUDICIAL

Página: 6

CNPJ : 63.739.973/0001-67

I.E.: 06.200.229

Balancete de Verificação de 01/05/2023 a 31/05/2023

Código	Classificação	Nome	Saldo anterior	Débito	Crédito	Saldo atual
3808	05	CUSTOS DA FABRICA	0,00	746.280,76	746.280,76	0,00
3816	05.1	CUSTOS E GASTOS DE FABRICAÇÃO	0,00	746.280,76	746.280,76	0,00
3824	05.1.1	CUSTOS DIRETOS DE PRODUÇÃO	0,00	746.280,76	746.280,76	0,00
4340	05.1.1.01	MÃO DE OBRA DIRETA DE PRODUÇÃO	229.209,67D	65.203,69	723,73	293.689,63D
5000	05.1.1.01.001	Salarios	211.166,85D	61.927,96	723,73	272.371,08D
5003	05.1.1.01.004	Dsr s/ H. Extras	1.138,85D	186,23	0,00	1.325,08D
5006	05.1.1.01.007	Indenizações	5.186,74D	0,00	0,00	5.186,74D
5007	05.1.1.01.008	Adicional Noturno	4.394,10D	1.343,78	0,00	5.737,88D
5009	05.1.1.01.010	Adicional Periculosidade	5.356,18D	1.745,72	0,00	7.101,90D
5010	05.1.1.01.011	Mão de Obra Temporaria - Intermitentes	1.966,95D	0,00	0,00	1.966,95D
5200	05.1.1.02	ENCARGOS SOCIAIS	80.203,37D	20.577,49	0,00	100.780,86D
5201	05.1.1.02.001	FGTS	17.244,67D	4.422,22	0,00	21.666,89D
5202	05.1.1.02.002	INSS	62.958,70D	16.155,27	0,00	79.113,97D
5300	05.1.1.03	PROVISOES	70.578,20D	24.312,00	1.479,43	93.410,77D
5301	05.1.1.03.001	Provisão de INSS	12.241,82D	4.405,64	1.478,05	15.169,41D
5302	05.1.1.03.002	Provisão de FGTS	3.993,68D	1.180,85	0,12	5.174,41D
5303	05.1.1.03.003	Provisão de Ferias	32.549,85D	12.748,00	0,00	45.297,85D
5304	05.1.1.03.004	Provisão de 13º Salario	21.792,85D	5.977,51	1,26	27.769,10D
5400	05.1.1.04	BENEFICIOS	533,10C	0,00	188,00	721,10C
5401	05.1.1.04.001	Alimentação	510,00C	0,00	140,00	650,00C
5402	05.1.1.04.002	Plano de Saude	0,00C	0,00	3,00	3,00C
5405	05.1.1.04.005	Uniformes e EPI	186,90D	0,00	0,00	186,90D
5406	05.1.1.04.006	Vale Transportes	210,00C	0,00	45,00	255,00C
5500	05.1.1.05	SERVIÇOS CONTRATADOS	9.398,61D	0,00	0,00	9.398,61D
5502	05.1.1.05.002	Serviços Prestados - PJ	9.398,61D	0,00	0,00	9.398,61D
5600	05.1.1.06	GASTOS GERAIS	1.175.242,19D	411.789,40	153.906,15	1.433.125,44D
5601	05.1.1.06.001	Energia Eletrica	402.101,62D	261.738,43	153.906,15	509.933,90D
5608	05.1.1.06.008	Combustíveis e Lubrificantes	773.140,57D	150.050,97	0,00	923.191,54D
5700	05.1.1.07	GASTOS COM MANUTENÇÃO	108.077,45D	67.800,07	0,00	175.877,52D
5701	05.1.1.07.001	Manutenção Predial	5.729,50D	0,00	0,00	5.729,50D
5704	05.1.1.07.004	Manutenção de Maq. e Equip.	102.347,95D	67.800,07	0,00	170.148,02D
6200	05.1.1.12	DEPRECIACÃO E AMORTIZACÃO	1.734,84D	433,71	0,00	2.168,55D
6201	05.1.1.12.001	Depreciação Acumulada	1.734,84D	433,71	0,00	2.168,55D
6300	05.1.1.13	TRIBUTOS E CONTRIBUIÇÕES	365,23C	0,00	0,00	365,23C
6304	05.1.1.13.004	Outros Impostos e Taxas	365,23C	0,00	0,00	365,23C
6600	05.1.1.19	GASTOS COM MATÉRIA PRIMA	516.634,98D	156.164,40	0,00	672.799,38D
6601	05.1.1.19.001	Matéria Prima	485.252,21D	148.177,25	0,00	633.429,46D
6602	05.1.1.19.002	Material Auxiliar	31.382,77D	7.987,15	0,00	39.369,92D
7000	05.1.1.90	ABSORÇÃO DE CUSTOS	2.190.180,98C	0,00	589.983,45	2.780.164,43C
7002	05.1.1.90.002	Apropriação - Matéria Prima	516.634,98C	0,00	156.164,40	672.799,38C
7003	05.1.1.90.003	Apropriação - Gastos Gerais	1.673.546,00C	0,00	433.819,05	2.107.365,05C

Resumo

ATIVO	409.684.730,17D	PASSIVO	410.606.619,32C
CUSTOS E DESPESAS	3.675.788,12D	RECEITAS	2.753.898,97C
		CUSTOS DA FABRICA	0,00
Total dos débitos	5.150.102,05	Total dos créditos	5.150.102,05
		Diferença entre débito e crédito	0,00
		Prejuízo do exercício	921.889,15D



**BENAION IND. DE PAPEL E CELULOSE S/A - EM
RECUPERAÇÃO JUDICIAL**

CNPJ : 63.739.973/0001-67

I.E.: 06.200.229

Balancete de Verificação de 01/05/2023 a 31/05/2023

Página: 7

Manaus / AM, 31 de maio de 2023.

CENTRAL DE APARAS LTDA CAPAM - EM RECUPERAÇÃO JUDICIAL

CNPJ : 05.826.089/0001-63

I.E.: 05.421.054

Balancete de Verificação de 01/05/2023 a 31/05/2023

Código	Classificação	Nome	Saldo anterior	Débito	Crédito	Saldo atual
19	01	ATIVO	2.698.326,95D	70.672,18	71.829,16	2.697.169,97D
27	01.1	ATIVO CIRCULANTE	192,34D	70.672,18	69.379,93	1.484,59D
35	01.1.1	DISPONIBILIDADES	192,34D	70.672,18	69.379,93	1.484,59D
60	01.1.1.02	BANCOS CONTA MOVIMENTO	192,34D	70.672,18	69.379,93	1.484,59D
98	01.1.1.02.007	Banco LetsBank S/A	192,34D	70.672,18	69.379,93	1.484,59D
663	01.2	ATIVO NÃO CIRCULANTE	2.698.134,61D	0,00	2.449,23	2.695.685,38D
671	01.2.1	ATIVO REALIZÁVEL A LONGO PRAZO	2.658.641,33D	0,00	0,00	2.658.641,33D
787	01.2.1.04	EMPRÉSTIMOS A PESSOAS LIGADAS	2.658.641,33D	0,00	0,00	2.658.641,33D
3884	01.2.1.04.002	Benaion Ind. de Papel S/A	2.658.641,33D	0,00	0,00	2.658.641,33D
817	01.2.3	IMOBILIZADO	39.493,28D	0,00	2.449,23	37.044,05D
825	01.2.3.01	BENS E DIREITOS EM USO	161.954,78D	0,00	0,00	161.954,78D
833	01.2.3.01.001	Terrenos	15.000,00D	0,00	0,00	15.000,00D
841	01.2.3.01.002	Veiculos	146.954,78D	0,00	0,00	146.954,78D
957	01.2.3.05	(-) DEPRECIAÇÃO ACUMULADA	122.461,50C	0,00	2.449,23	124.910,73C
1007	01.2.3.05.005	(-) Veiculos	122.461,50C	0,00	2.449,23	124.910,73C

CENTRAL DE APARAS LTDA CAPAM - EM RECUPERAÇÃO JUDICIAL

Página: 2

CNPJ : 05.826.089/0001-63

I.E.: 05.421.054

Balancete de Verificação de 01/05/2023 a 31/05/2023

Código	Classificação	Nome	Saldo anterior	Débito	Crédito	Saldo atual
1163	02	PASSIVO	2.709.712,96C	69.379,93	70.672,18	2.711.005,21C
1171	02.1	PASSIVO CIRCULANTE	58.359,84C	69.379,93	70.672,18	59.652,09C
1180	02.1.1	FORNECEDORES NACIONAIS	8.599,65C	0,00	0,00	8.599,65C
1199	02.1.1.06	FORNECEDORES NACIONAIS	8.599,65C	0,00	0,00	8.599,65C
1205	02.1.1.06.001	Fornecedores de Serviços	8.599,65C	0,00	0,00	8.599,65C
1210	02.1.2	EMPRÉSTIMOS E FINANCIAMENTOS	39.593,08C	69.379,93	70.672,18	40.885,33C
1252	02.1.2.02	EMPRÉSTIMOS DE PESSOAS LIGADAS	39.593,08C	69.379,93	70.672,18	40.885,33C
1255	02.1.2.02.001	Benaion - Bipacel	39.593,08C	69.379,93	70.672,18	40.885,33C
1678	02.1.5	CONTAS A PAGAR	10.167,11C	0,00	0,00	10.167,11C
1732	02.1.5.02	DEMAIS CONTAS A PAGAR	10.167,11C	0,00	0,00	10.167,11C
1768	02.1.5.02.004	Alvara a Pagar	2.185,12C	0,00	0,00	2.185,12C
1770	02.1.5.02.006	IPTU a Pagar	7.981,99C	0,00	0,00	7.981,99C
1775	02.2	PASSIVO NÃO CIRCULANTE	19.431.723,66C	0,00	0,00	19.431.723,66C
1783	02.2.1	EMPRÉSTIMOS E FINANCIAMENTOS	19.431.723,66C	0,00	0,00	19.431.723,66C
1791	02.2.1.01	EMPRÉSTIMOS E FINANCIAMENTOS	19.431.723,66C	0,00	0,00	19.431.723,66C
1805	02.2.1.01.001	Banco Sicoob S/A	2.571.975,28C	0,00	0,00	2.571.975,28C
1813	02.2.1.01.002	Banco Bradesco S/A	15.713.000,00C	0,00	0,00	15.713.000,00C
1814	02.2.1.01.003	Banco Daycoval S/A	20.000,00C	0,00	0,00	20.000,00C
1815	02.2.1.01.004	Banco Caixa Economica S/A	73.000,00C	0,00	0,00	73.000,00C
1816	02.2.1.01.005	Banco Bradesco "Cartão BNDS"	1.053.748,38C	0,00	0,00	1.053.748,38C
1902	02.3	PATRIMÔNIO LÍQUIDO	16.780.370,54D	0,00	0,00	16.780.370,54D
1910	02.3.1	CAPITAL	0,00	0,00	0,00	0,00
1929	02.3.1.01	CAPITAL SOCIAL	0,00	0,00	0,00	0,00
1937	02.3.1.01.001	Capital Social	981.000.000,00C	0,00	0,00	981.000.000,00C
1945	02.3.1.01.002	Capital Social a Integralizar	981.000.000,00D	0,00	0,00	981.000.000,00D
2011	02.3.4	PREJUÍZOS ACUMULADOS	16.780.370,54D	0,00	0,00	16.780.370,54D
2020	02.3.4.03	PREJUÍZOS ACUMULADOS	9.577.492,30D	0,00	0,00	9.577.492,30D
2038	02.3.4.03.001	Prejuízos Acumulados	9.577.492,30D	0,00	0,00	9.577.492,30D
2054	02.3.4.04	RESULTADO DO EXERCÍCIO	7.202.878,24D	0,00	0,00	7.202.878,24D
3921	02.3.4.04.002	Ajustes de Exercícios Anteriores	7.202.878,24D	0,00	0,00	7.202.878,24D

CENTRAL DE APARAS LTDA CAPAM - EM RECUPERAÇÃO JUDICIAL

Página: 3

CNPJ : 05.826.089/0001-63

I.E.: 05.421.054

Balancete de Verificação de 01/05/2023 a 31/05/2023

Código	Classificação	Nome	Saldo anterior	Débito	Crédito	Saldo atual
2763	04	CUSTOS E DESPESAS	11.386,01D	2.449,23	0,00	13.835,24D
2925	04.2	DESPESAS	11.386,01D	2.449,23	0,00	13.835,24D
2933	04.2.1	DESPESAS OPERACIONAIS	11.215,38D	2.449,23	0,00	13.664,61D
3085	04.2.1.03	DESPESAS GERAIS	11.215,38D	2.449,23	0,00	13.664,61D
3212	04.2.1.03.013	Depreciações e Amortizações	9.796,92D	2.449,23	0,00	12.246,15D
3301	04.2.1.03.022	Telefone, Internet e Sistemas	1.418,46D	0,00	0,00	1.418,46D
3433	04.2.3	DESPESAS OPERACIONAIS FINANCEIRAS	170,63D	0,00	0,00	170,63D
3476	04.2.3.02	JUROS E DESCONTOS	170,63D	0,00	0,00	170,63D
3484	04.2.3.02.001	Juros Passivos	132,00D	0,00	0,00	132,00D
3508	04.2.3.02.005	Despesas Bancárias	38,63D	0,00	0,00	38,63D

Resumo

ATIVO	2.697.169,97D	PASSIVO	2.711.005,21C
CUSTOS E DESPESAS	13.835,24D		
Total dos débitos	142.501,34	Total dos créditos	142.501,34
	Diferença entre débito e crédito		0,00
	Prejuízo do exercício		13.835,24D