



MEDEIROS & MEDEIROS

**CENTRAL DE APARAS LTDA-
CAPAM**

**BENAION INDÚSTRIA DE
PAPEL E CELULOSE -
BIPACEL**

**RECUPERAÇÃO
JUDICIAL**

**PROCESSO N.º 0675959-
05.2021.8.04.0001**

9º Relatório Mensal de Atividades

Competência: agosto de 2022

Apresentado em outubro de 2022



MEDEIROS & MEDEIROS

ÍNDICE

RELATÓRIO MENSAL DE ATIVIDADES (RMA)



1. INTRODUÇÃO
 1. Cronograma processual
 2. Acompanhamento processual
2. RESUMO DAS ATIVIDADES
 1. Resultados
 2. Quadro de colaboradores
 3. Endividamento tributário
 4. Endividamento concursal
 5. Informações relevantes
3. DESCRIÇÃO DA EMPRESA
 1. Estrutura societária
 2. Fotos
4. DADOS FINANCEIROS- ECONÔMICOS
 1. Balanço patrimonial - Benaion
 2. Demonstrativo de resultado – Benaion
 3. Balanço patrimonial - Capam
 4. Demonstrativo de resultado – Capam
 5. Dívida tributaria
5. PLANO DE RECUPERAÇÃO JUDICIAL
 1. Meios de Recuperação
 2. Proposta do pagamento

INTRODUÇÃO

O presente Relatório Mensal de Atividades (“RMA”) está previsto no artigo 22, inciso II, alínea “c”, da Lei n.º 11.101/2005 (“LRF”) e reúne as informações operacionais, financeiras, econômicas e processuais da recuperação judicial das sociedades empresárias Central de Aparas Ltda (CAPAM) e Benaion Indústria de Papel e Celulose S.A. (BIPACEL), ajuizada em 16/06/2021 e com processamento deferido em 23/08/2021.

Considerando que as devedoras foram mantidas na condução das empresas (artigo 64 da LRF), este RMA objetiva garantir ao juízo, ao Ministério Público, aos credores e a quaisquer interessados um fluxo contínuo de informações a respeito das atividades das recuperandas, assim como da execução do plano de recuperação judicial, quando devidamente homologado.

A análise técnica contábil apresentada neste RMA é limitada às informações disponibilizadas pela recuperanda, de sua responsabilidade e de forma não exaustiva, sobre a situação da empresa.

Em relação aos aspectos processuais, serão apresentadas as movimentações sobre os principais pontos desenvolvidos, com base na premissa básica descrita no artigo 47 da LRF.

Os dados foram coletados e analisados pela Medeiros & Medeiros Administração Judicial, na qualidade de administradora judicial da recuperanda, extraídos dos autos do processo de recuperação judicial e a partir do fornecimento de documentos solicitados, principalmente no que tange às informações contábeis e financeiras, assim como das visitas técnicas ocorridas na sede da empresa e de reuniões com os seus representantes e respectivos procuradores.

O prazo para envio das demonstrações contábeis e demais documentos requeridos as Recuperandas é o dia 25 do mês subsequente. Os documentos da competência de agosto/2022, foram enviados em 24/09/2022. Os questionamentos encaminhados em 07/10/2022, foram respondidos, com atraso, em 18/10/2022.

Todos os documentos que serviram de base para a elaboração deste relatório estarão disponíveis para consulta no site www.administradorjudicial.adv.br, **após a retirada do sigilo na tramitação**, sendo que informações adicionais ou complementares podem ser obtidas diretamente com a Administração Judicial, por intermédio da central de atendimento 0800 150 1111, pelo WhatsApp (51) 99871-1170 ou pelo e-mail contato@administradorjudicial.adv.br.

1. ASPECTOS JURÍDICOS



CRONOGRAMA PROCESSUAL DA RECUPERAÇÃO JUDICIAL

Data	Evento	Lei 11.101/05	Data	Evento	Lei 11.101/05
16/06/2021	Ajuizamento do Pedido de Recuperação Judicial			Fim do prazo para apresentar impugnações ao Juízo (10 dias após publicação do 2º Edital)	art. 8º
23/08/2021	Deferimento do Pedido de Recuperação Judicial	art. 52, incisos I, II, III, IV e V, e § 1º		Publicação do Edital de convocação para votação do PRJ - AGC (15 dias de antecedência da realização da AGC)	art. 56, § 1º
26/08/2021	Publicação do deferimento no D.O.			AGC – 1ª Convocação	
26/10/2022	Publicação do 1º Edital pelo devedor	art. 52, § 1º		AGC – 2ª Convocação	
10/11/2022	Fim do prazo para apresentar habilitações e divergências ao AJ (15 dias da publicação do 1º Edital)	art. 7º, § 1º		Continuação da AGC	
23/10/2021	Apresentação do plano de recuperação judicial	Art. 53		Homologação do PRJ	
	Publicação de aviso sobre o recebimento do PRJ no D.O.	art. 53, § Único		Fim do prazo de recuperação judicial, se cumpridas todas as obrigações previstas no PRJ (2 anos após a concessão de recuperação judicial)	art. 61
	Fim do prazo para apresentar objeções ao PRJ (30 dias após a publicação do 2º Edital ou 30 dias após a publicação do aviso de recebimento do PRJ)	art. 53, § Único e art. 55, § Único	Nota: Quadro elaborado pela Administradora Judicial com base nos processos previstos na Lei 11.101/05 e as datas de suas ocorrências conforme o trâmite processual.		
	Publicação do Edital pelo AJ - 2º Edital (45 dias após apresentação de habilitações/divergências)	art. 7º, § 2º		Eventos ocorridos	
				Data estimada	



ACOMPANHAMENTO PROCESSUAL

SITUAÇÃO ATUAL DO PROCESSO

Atualmente, aguarda-se o encerramento da fase administrativa de verificação de crédito.

FASES DO PROCESSO

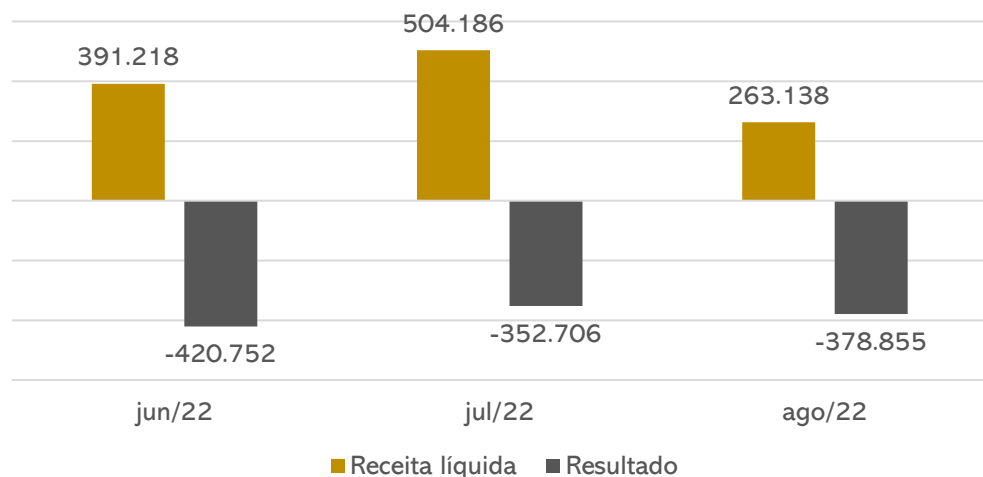
- ❖ **Processamento da recuperação judicial:** o pedido de recuperação judicial foi proposto em 16/06/2021, com deferimento do processamento em 23/08/2021 e a manutenção dos devedores na condução da atividade empresarial (artigo 64 da Lei n.º 11.101/2005).
- ❖ **Fase administrativa de verificação de créditos:** o edital do artigo 52, parágrafo 1º, e aviso do artigo 7º, parágrafo 1º, ambos da Lei n.º 11.101/2005, foi publicado no Diário da Justiça Eletrônico no dia 26/10/2022, comunicando o deferimento do processamento da recuperação judicial e o início do prazo para a apresentação de habilitações e/ou divergências em face da relação de credores inicial, diretamente à administração judicial, no prazo de 15 (quinze) dias, que se findará em 10/11/2022.
- ❖ **Fase judicial de verificação de créditos:** o edital conjunto referente aos artigos 7º, parágrafo 2º, e 53, parágrafo único, ambos da Lei n.º 11.101/2005, ainda não foi publicado. Após a publicação, serão iniciados os períodos de 30 (trinta) dias para que os credores ofereçam objeção ao plano de recuperação judicial e 10 (dez) dias para que apresentem impugnação judicial contra a relação de créditos apresentada,
- ❖ **Planos de recuperação judicial (“PRJ”):** o plano de recuperação judicial das recuperandas foi apresentado dentro do termo legal previsto no artigo 53 da LRF.
- ❖ **Assembleia geral de credores (“AGC”):** aguarda-se regular processamento da recuperação judicial.
- ❖ **Concessão da recuperação judicial:** aguarda-se regular processamento da recuperação judicial.



CAPAM E BENAION

Resultado operacional

Análise do desempenho Benaion



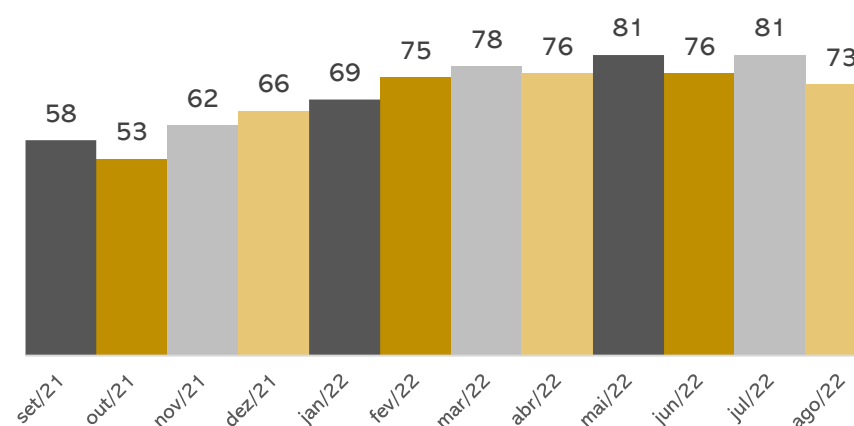
A Recuperanda vem apresentando prejuízos desde novembro/2021, sendo que em agosto foi de R\$ 378.854,54. Em 2022, o resultado acumulado é negativo em R\$ 3.062.282,45. Conforme informações prestadas pela Benaion, os prejuízos ocorrem devido à falta de matéria prima e paradas constantes das máquinas.

Destacamos que a receita da Recuperanda está relacionada ao contrato de venda da produção junto à Ecopaper Indústria de Fabricação de Papel da Amazônia Ltda, sendo que o mesmo garante a compra de 400 toneladas/mês pelo valor de R\$ 3,00/kg, logo o faturamento mensal deveria ser de pelo menos R\$1,2 milhões. A Benaion explicou que quando firmaram esse contrato, foi informado o total da capacidade da máquina ao mês, porém, não estão conseguindo produzir toda essa quantidade no momento, mas estão trabalhando para isso.

Cumpra salientar que a Capam não possui operação, por esta razão a análise das demonstrações se limitam a Benaion.

Quadro de colaboradores

Nº de funcionários

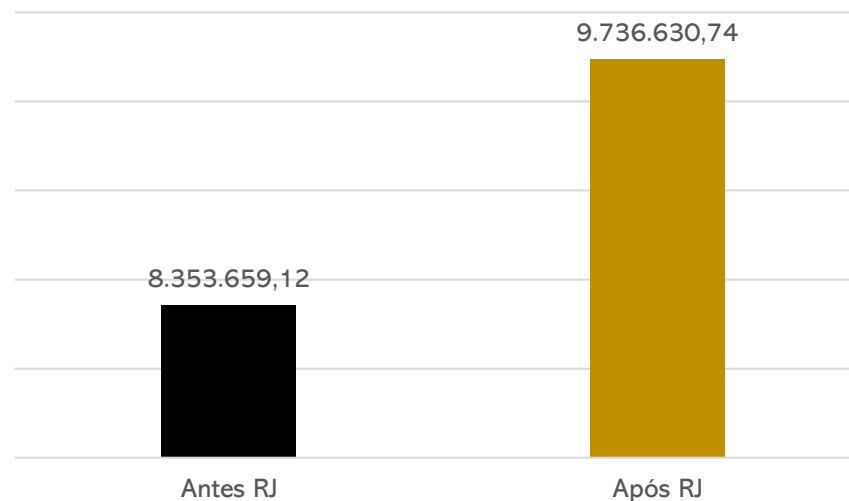


Em agosto, ocorreram 08 demissões, finalizando o período com 73 colaboradores.

De acordo com a Benaion, parte dos salários estão em atraso e os encargos (INSS e FGTS) não estão sendo pagos. Conforme relatado pela Recuperanda, anteriormente, estão sendo adimplidos somente no momento das rescisões. Ainda, destaca-se que a Capam não possui funcionários até o momento.

Endividamento tributário

Passivo tributário



A Benaion não possui regularidade fiscal, uma vez que não está adimplindo os impostos correntes. Os parcelamentos, devido à inadimplência, estão inativos.

Ao final de agosto a dívida tributária somou **R\$ 9.736.630,74**.



CAPAM E BENAION

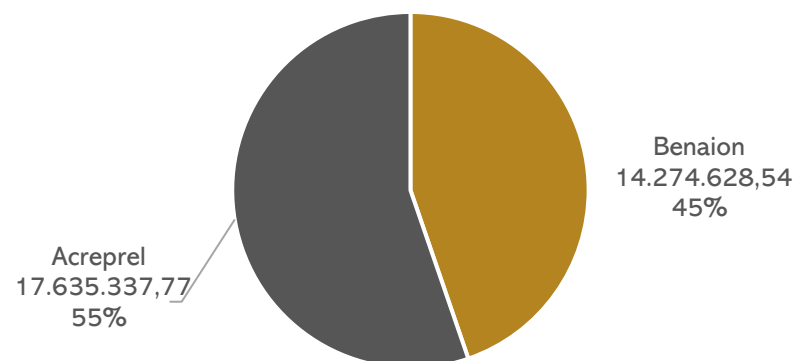
Endividamento Concursal

O endividamento concursal apresentado pelas recuperandas é de **R\$ 31.909.966,31**.

Natureza	Quantidade de credores	% quantidade de credores	Valor total R\$	% Valor total
Trabalhista	60	50,42%	1.618.707,37	5,07%
Garantia Real	1	0,84%	1.829.337,77	5,73%
Quirografário	7	5,88%	27.920.324,97	87,50%
Microempresa	51	42,86%	541.596,20	1,70%
Total	119	100%	31.909.966,31	100%

Abaixo segue relacionado o passivo concursal segregado por empresa:

Passivo segregado por empresa



Informações relevantes

Em 18/10/2022 as Recuperandas reuniram-se com o Administrador Judicial por meio virtual. Na oportunidade foi relatado que a empresa vem tentando diversificar a entrada de recursos, buscando novos clientes. A matéria-prima continua sendo uma das maiores dificuldades enfrentadas. Hoje o principal material utilizado são as aparas, contudo, a empresa busca fornecedor de um material complementar, que pode ser utilizado junto às aparas. Ainda, buscam junto à SUFRAMA as certidões negativas das dívidas com CADIN.

A empresa relatou que a maior parte do caixa é financiado pela negociação de títulos. O principal fornecedor, que está prejudicando o fluxo atual, é a CIGAS, devido ao curto prazo para pagamento e expressivo valor gasto. Ainda, o fornecedor apresentou ameaças de cortar o fornecimento, devido aos atrasos de alguns dias, que vem ocorrendo. A Recuperanda peticionou essa situação no processo, pois trata-se do seu principal insumo, sendo ordenada pelo Juízo a vedação do corte (vide decisão de fls. 2.559/2.561). Ainda, destacou-se que a fábrica tem capacidade de produzir R\$ 4 milhões e fatura, atualmente, bem abaixo do planejado, pois a sua principal máquina já tem muito tempo de uso e não suportaria trabalhar em capacidade máxima. Quanto ao passivo tributário, a empresa está em tratativas para consolidar o novo parcelamento, com previsão de conclusão até 21/10/2022 – a matéria será objeto do relatório da competência de out/2022. Os salários apresentam atrasos e os encargos não estão sendo pagos.

Salienta-se que houve alteração contratual na Acreprel e que a razão social passou a ser “Capam”. Além disso, referente à troca de endereço, a Recuperanda explicou que foi direcionada a entrada para o mesmo local da Bipacel. O endereço anterior dava para o terreno dos fundos, que também é de propriedade do Sr. Tocandira.

3. DESCRIÇÃO DA EMPRESA



ESTRUTURA SOCIETÁRIA


Benaion Indústria de papel e celulosa S.A - Bipacel

- CNPJ: 63.739.973/0001-67
- **Atividades:** fabricação de papel
- **Sede:** Rua José Monte Fusco, nº 750, Galpão 02 – bairro Santa Etelvina – Manaus

Central de Aparas Ltda – CAPAM

CNPJ: 05.826.089/0001-63

- **Atividades:** Comércio atacadista de resíduos de papel e papelão
- **Sede:** Rua João Monte Fusco nº 5, Lote 03, Chácara Bom Jardim, Santa Etelvina, CEP: 69.059-500 – Manaus/AM



ALTERAÇÃO NA EMPRESA BENAION:

Em 07/06/2022, ocorreu uma Assembleia Geral Ordinária e Extraordinária, para comunicar a substituição da acionista Luiza Benaion Tabasnik, que cedeu suas ações para a empresa CENTRAL DE APARAS LTDA CAPAM - EM RECUPERAÇÃO JUDICIAL, que passa a possuir o total de R\$ 340.395 em ações, representando 2%.

ALTERAÇÃO NA EMPRESA ACREPEL:

Em maio/2022, houve modificação do contrato social da empresa ACREPEL. De acordo com os documentos enviados, as alterações foram as seguintes:

- Alteração do nome empresarial para Central de Aparas Ltda – CAPAM- Em Recuperação Judicial;
- Admissão na sociedade a empresa Benaion Indústria de Papel e Celulose S/A- Em Recuperação Judicial, detendo 51% das quotas, pelo preço de R\$ 500.310,00 já integralizado;
- Alteração de endereço para Rua João Monte Fusco nº 5, Lote 03, Chácara Bom Jardim, Santa Etelvina, CEP: 69.059-500 Manaus- AM;
- Exclusão do objeto social 17.21-4-00 – Fabricação de papel.
- Inclusão do objeto social 6.87-7-01 – Comércio atacadista de resíduos de papel e papelão.

A alteração contratual e a ata da assembleia, seguem anexas a esse relatório mensal de atividades.

3. DESCRIÇÃO DA EMPRESA



FOTOS



Fotos enviadas pela Recuperanda em 17/10/2022.

4. DADOS FINANCEIROS-ECONÔMICOS



BALANÇO PATRIMONIAL - BENAION

BALANÇO PATRIMONIAL - BENAION		jun/22	jul/22	ago/22
ATIVO	CIRCULANTE	2.328.194	2.635.901	2.652.920
	Disponibilidades	910	1.079	67
	Aplicações Financeiras	54	-	343,53
	Clientes Nacionais	2.133.197	2.432.882	2.405.408
	Outros créditos	144.516	110.070	119.337
	Adiantamentos	-	-	3.080
	Tributos a recuperar	1.217	1.217	1.217
	Estoques	48.301	90.653	123.467
	NÃO CIRCULANTE	403.576.806	403.576.372	403.575.939
	Empréstimos a pessoas ligadas	5.379.074	5.379.074	5.379.074
	Investimentos - Debentures	372.136.623	372.136.623	372.136.623
	Imobilizado	26.061.109	26.060.675	26.060.242
	TOTAL DO ATIVO	405.905.000	406.212.274	406.228.858
	BALANÇO PATRIMONIAL - BENAION		jun/22	jul/22
PASSIVO	CIRCULANTE	8.208.825	8.868.805	9.264.244
	Fornecedores	3.110.248	3.487.716	3.562.499
	Empréstimos e financiamentos	258.794	258.794	258.794
	Obrigações trabalhistas	1.120.632	1.180.575	1.306.535
	Obrigações tributárias	1.415.714	1.522.900	1.578.461
	Contas a pagar	2.303.437	2.418.820	2.557.955
	NÃO CIRCULANTE	394.020.813	394.020.813	394.020.813
	Fornecedores	11.459.331	11.459.331	11.459.331
	Parcelamento de tributos	7.350.669	7.350.669	7.350.669
	Mútuo	2.658.641	2.658.641	2.658.641
	Obrigações trabalhistas	415.548	415.548	415.548
	Passivo Diferido	372.136.623	372.136.623	372.136.623
	PATRIMÔNIO LIQUIDO	6.006.084	6.006.084	6.006.084
	Capital Social	17.019.725	17.019.725	17.019.725
Prejuízos Acumulados	-11.013.641	-11.013.641	-11.013.641	
TOTAL DO PASSIVO	408.235.722	408.895.702	409.291.141	

Clientes: a rubrica exibiu decréscimo de 1% devido ao menor volume de vendas, retração dos valores em trânsito e baixa de saldo das royalties da Ecopaper. Dentre as principais vendas, estão Ecopaper de R\$ 293,2 mil e Cometais de R\$ 5,7 mil. O *aging list* do contas a receber atesta o valor contabilizado e indica que o saldo é de valores já vencidos até o final de agosto.

Outros créditos: compreende valores em trânsito (R\$ 104,3 mil), que são os valores passíveis de bloqueio judicial da empresa na data de seus lançamentos, em que a Recuperanda, na iminência de ter sua conta bloqueada judicialmente, transfere o seu saldo bancário para a conta da empresa Capam; e aluguéis a receber da Ecopaper (R\$ 15 mil), que motivou o acréscimo de 8%, pois o mesmo será baixado por abatimento no mês 09/2022 – o que será objeto de análise no relatório da competência de set/2022. Anteriormente, realizou-se um acerto entre as empresas Benaion e Ecopaper, que devido às condições do imóvel locado, todas as benfeitorias realizadas (conserto de telhados, vazamentos e outras reformas) seriam abatidas do valor do aluguel. As notas fiscais pertinentes a essas melhorias foram encaminhadas e totalizam R\$ 167,4 mil. O valor de abatimento em aluguel, até julho/2022, foi de R\$ 114,2 mil. Ainda, ocorreu a baixa de saldo das royalties da Ecopaper.

Estoques: apresentou acréscimo de 36%, motivado pelo aumento de estoque de matéria-prima e produtos acabados. A Recuperanda informou que não possui relatório de controle interno de estoque, mas que estão trabalhando na parametrização de softwares, sem previsão para finalizar.

Empréstimos a pessoas ligadas: contempla empréstimos cedidos à Capam no montante de R\$ 5.379.073,59, e, segundo informações, há contrato entre as partes, no entanto, não foram disponibilizados à administração judicial. Em 2022, não houve movimentações. Destaca-se que Recuperanda utiliza a conta da Capam para evitar bloqueios.

Investimentos - debentures: os investimentos são títulos extrajudiciais emitidos pelo Fundo de Investimento da Amazônia – FINAM e referem-se às liberações do financiamento junto à Superintendência de Desenvolvimento da Amazônia – SUDAM. O período não apresentou movimentações.

Imobilizado: a variação do mês foi proveniente da depreciação (R\$ 433,71). Cumpre destacar que em 2021 a Companhia realizou a venda de R\$ 2,5 milhões em imobilizado que não foi baixado, apenas contabilizado em “outras receitas”. O Laudo de avaliação de Bens, apresentado junto ao Processo de Recuperação Judicial, apontava um valor de R\$ 16.919.832,92, exibindo uma diferença de R\$ 9,1 milhões menor que os valores apresentados na contabilidade. A empresa destacou que os saldos do ativo imobilizado em balancete são históricos, aportados de anos anteriores. A Benaion ressaltou ter a intenção de realizar uma consultoria especializada de revisão dos ativos, sem data prevista, pois demandará alto custo para sua elaboração.

4. DADOS FINANCEIROS-ECONÔMICOS



BALANÇO PATRIMONIAL - BENAION

BALANÇO PATRIMONIAL - BENAION		jun/22	jul/22	ago/22
ATIVO	CIRCULANTE	2.328.194	2.635.901	2.652.920
	Disponibilidades	910	1.079	67
	Aplicações Financeiras	54	-	343,53
	Clientes Nacionais	2.133.197	2.432.882	2.405.408
	Outros créditos	144.516	110.070	119.337
	Adiantamentos	-	-	3.080
	Tributos a recuperar	1.217	1.217	1.217
	Estoques	48.301	90.653	123.467
	NÃO CIRCULANTE	403.576.806	403.576.372	403.575.939
	Empréstimos a pessoas ligadas	5.379.074	5.379.074	5.379.074
Investimentos - Debentures	372.136.623	372.136.623	372.136.623	
Imobilizado	26.061.109	26.060.675	26.060.242	
TOTAL DO ATIVO	405.905.000	406.212.274	406.228.858	
BALANÇO PATRIMONIAL - BENAION		jun/22	jul/22	ago/22
PASSIVO	CIRCULANTE	8.208.825	8.868.805	9.264.244
	Fornecedores	3.110.248	3.487.716	3.562.499
	Empréstimos e financiamentos	258.794	258.794	258.794
	Obrigações trabalhistas	1.120.632	1.180.575	1.306.535
	Obrigações tributárias	1.415.714	1.522.900	1.578.461
	Contas a pagar	2.303.437	2.418.820	2.557.955
	NÃO CIRCULANTE	394.020.813	394.020.813	394.020.813
	Fornecedores	11.459.331	11.459.331	11.459.331
	Parcelamento de tributos	7.350.669	7.350.669	7.350.669
	Mútuo	2.658.641	2.658.641	2.658.641
Obrigações trabalhistas	415.548	415.548	415.548	
Passivo Diferido	372.136.623	372.136.623	372.136.623	
PATRIMÔNIO LIQUIDO	6.006.084	6.006.084	6.006.084	
Capital Social	17.019.725	17.019.725	17.019.725	
Prejuízos Acumulados	-11.013.641	-11.013.641	-11.013.641	
TOTAL DO PASSIVO	408.235.722	408.895.702	409.291.141	

Fornecedores: a rubrica exibiu acréscimo de 2%, decorrente da compra de matéria prima para estoque. Dentre as principais compras do período, estão Companhia de Gás do Amazonas (R\$ 152,2 mil), Edir Marialva (R\$ 41,7 mil) e Riolimpo (R\$ 58,4 mil). Além disso, o período apresentou um valor expressivo de R\$ 52,8 mil de notas de compra emitidas em nome da Benaion, para a Benaion, que a empresa explicou que como a sua matéria-prima principal (aparas) se trata de sucata, que muitas vezes é fornecida por catadores de rua, que se tratam de pessoas físicas, é permitido à empresa emitir a nota em seu nome e CNPJ, para fins de regularizar a informalidade dos catadores de sucata. O *aging list* do contas a pagar, aponta um total em aberto de R\$ 8,1 milhões, que é R\$ 7,8 milhões menor que o total do curto e longo prazo, e não foi esclarecido. Ademais há fornecimento da Ecopaper no valor de R\$ 19,2 mil, que se referem ao fornecimento de material de manutenção industrial, de acordo com as notas fiscais n.º 3.041, 3.045, 3.155.

Obrigações trabalhistas: no curto prazo expôs acréscimo de 11%, principalmente, pelas rescisões a pagar, adiantamentos salariais e inadimplência do plano de saúde. A empresa relatou que o setor financeiro está em contato com o fornecedor do plano para tentar prorrogar o título e dessa forma manter a continuidade do serviço. Compreende, em sua maior parte, INSS a pagar (R\$ 674,1 mil), FGTS (R\$ 133,3 mil) e salários a pagar (R\$ 62,7 mil). Os salários correntes estão em atraso e os encargos não foram pagos.

Obrigações Tributárias e parcelamento de tributos: engloba, principalmente, saldos a pagar de ICMS (R\$ 1,5 milhão), ISS (R\$ 12,1 mil) e IRRF (R\$ 11,1 mil). O mês apresentou aumento de 4%, devido à inadimplência dos tributos.

Contas a pagar: exibiu acréscimo de 6%, devido à inadimplência da energia elétrica. O período apresentou baixa de R\$ 59,6 mil por ressarcimento de energia elétrica, paga pela Ecopaper e reversão de saldo devedor para abatimento de parcelamentos de R\$ 107,6 mil, pois o valor veio reconhecido em conta. A empresa informou que deu prioridade no pagamento de manutenções dos maquinários e que eventualmente estão realizando pagamentos diretamente na conta bancária da cessionária Manaus Energia. A Benaion possui apenas um medidor de energia elétrica. Dessa forma, quando a conta é disponibilizada pela concessionária, a empresa realiza o rateio de 30% para cobrar da sua inquilina, Ecopaper. De acordo com a Recuperanda, o maior consumo de energia elétrica se concentra no galpão 02 da Benaion, em razão de mais de 100 bombas e motores que o seu maquinário exige em uma performance de 24 horas de funcionamento. Contempla adiantamento de clientes (R\$ 1,7 mil), alvará a pagar (R\$ 171,92) e energia elétrica (R\$ 2,5 milhões).

Passivo diferido: refere-se à contrapartida dos valores alocados no ativo e são saldos de debentures negociáveis e não negociáveis que a companhia possui junto ao FINAM.

4. DADOS FINANCEIROS-ECONÔMICOS



DEMONSTRAÇÃO DO RESULTADO DO EXERCÍCIO - BENAION

D.R.E - BENAION	jun/22	jul/22	ago/22	2022
Receita Bruta	471.867	611.482	316.236	4.680.339
Impostos sobre vendas	-80.649	-107.296	-53.098	-777.446
Receita líquida	391.218	504.186	263.138	3.902.893
Custos de Produtos e Serviços Prestados	-627.252	-692.825	-528.694	-5.777.887
Resultado Bruto	-236.034	-188.639	-265.556	-1.874.994
Despesas e receitas operacionais	-114.954	-126.078	-109.260	-1.058.592
Despesas com pessoal	-70.249	-71.982	-58.971	-602.762
Encargos sociais	-20.584	-20.632	-23.058	-168.666
Despesas gerais e administrativas	-26.436	-36.336	-29.154	-315.410
Despesas Tributárias	-852	-	-	-6.600
Outras receitas	3.168	2.872	1.924	34.846
Resultado Operacional	-350.988	-314.717	-374.816	-2.933.586
Lucro/ prejuízo operacional antes do resultado financeiro	-69.764	-37.989	-4.038	-128.696
Despesas financeiras	-70.027	-44.419	-4.719	-136.563
Receitas financeiras	263	6.430	681	7.866
Lucro/ prejuízo operacional antes dos impostos	-420.752	-352.706	-378.855	-3.062.283
Lucro/prejuízo líquido do exercício	-420.752	-352.706	-378.855	-3.062.283

Faturamento: o faturamento apresentou decréscimo expressivo de 48%. De acordo com a Benaion, deve-se à baixa da oferta de matéria-prima e paradas técnicas realizadas para manutenção das máquinas.

Custos: representam 201% da receita líquida e exibiu decréscimo de 24%, que foi desproporcional à retração das receitas. A empresa relatou que os custos com energia e gás são lançadas de um mês para outro, ou seja, o consumo que foi lançado em agosto é referente ao mês de julho, onde foram produzidos mais de 160.000 kg de bobina, superior ao mês em análise. Desta forma, entende-se que os mesmos são alocados de forma incorreta, no mês que não se refere a sua competência correta. Compreende, unicamente, custo dos produtos vendidos.

Despesas com pessoal e encargos sociais: as despesas com pessoal apresentaram decréscimo de 18%, devido redução de gastos com salários, indenizações, vale transporte, plano de saúde e alimentação que foram resultante da retração do quadro de colaboradores. Conforme explicado pela empresa, estabeleceu uma parceria comercial entre a Benaion e a Rio limpo Reciclagem, a fim de garantir o menor custo de matéria-prima. No entanto, há a necessidade de disponibilizar colaboradores para realizar a separação do papel na reciclagem, ocasionando no custo de deslocamento. Em meio as principais despesas com pessoal, estão salários (R\$ 35,4 mil), encargos e provisões (R\$ 23 mil) e pró-labore (R\$ 10 mil).

Despesas administrativas: a rubrica compreende, em sua maior parte, serviços prestados (R\$ 17,9 mil), telefone, internet e sistemas (R\$ 3,6 mil) e honorários contábeis (R\$ 4,4 mil). Expôs decréscimo de 20%, decorrente, especialmente, da redução dos valores gastos com serviços de terceiros. Dentre os principais prestadores, destacam-se Medeiros & Medeiros Administração de Falências (R\$ 12 mil), Jander Pereira Vasconcelos (R\$ 2 mil) e Clan Bezerra de oliveira (R\$ 1 mil). O prestador Jander Vasconcelos é consultor e auditor em RH, que está trabalhando nos processos de gestão de pessoas da empresa. Quanto aos honorários, a empresa paga o valor fixo de R\$ 1.000,00 por mês, contudo, em 08/2022, o auditor de RH emitiu duas notas, sendo uma referente aos serviços prestados em 06/2022 e a outra referente ao mês 07/2022. O Sr. Gegis Clan Bezerra de Oliveira, por sua vez, realiza serviços de assessoria no setor de compras de insumos para a indústria.

Outras receitas: compreende o valor de royalties da Ecopaper (R\$ 1.923,56).

Resultado financeiro: o resultado financeiro foi negativo em R\$ 4.719,04, visto que as receitas com rendimento de aplicações financeiras (R\$ 4,22), juros ativos (R\$ 32,00) e descontos obtidos (R\$ 646,08), não foram suficientes para encobrir as despesas com juros passivos (R\$ 3.442,16) pagos por atraso com fornecedores e despesas bancárias (R\$ 1.276,88).

Resultado: a Recuperanda vem apresentando prejuízos desde novembro/2021, sendo que em agosto foi de R\$ 378.854,54. Em 2022, o resultado acumulado é negativo em R\$ 3.062.282,45.

4. DADOS FINANCEIROS-ECONÔMICOS



BALANÇO PATRIMONIAL E DRE- CAPAM

BALANÇO PATRIMONIAL - CAPAM		jun/22	jul/22	ago/22
ATIVO	CIRCULANTE	3.611	1	1
	Bancos Contas Movimento	3.611	1	1
	NÃO CIRCULANTE	2.658.641	2.658.641	2.658.641
	Empréstimos a pessoas ligadas	2.658.641	2.658.641	2.658.641
	TOTAL DO ATIVO	2.662.252	2.658.642	2.658.642
BALANÇO PATRIMONIAL - CAPAM		jun/22	jul/22	ago/22
PASSIVO	CIRCULANTE	54.000	54.397	54.397
	Fornecedores	3.562	7.569	7.569
	Empréstimos e financiamentos	40.271	36.661	36.661
	Contas a Pagar	10.167	10.167	10.167
	NÃO CIRCULANTE	11.573.189	11.573.189	11.573.189
	Empréstimos e financiamentos	11.573.189	11.573.189	11.573.189
	PATRIMÔNIO LIQUIDO	-8.960.852	-8.960.852	-8.960.852
	Capital Social	981.000.000	981.000.000	981.000.000
	Capital Social a Integralizar	- 981.000.000	- 981.000.000	-981.000.000
	Prejuízos Acumulados	- 8.960.852	- 8.960.852	- 8.960.852
Resultado do Exercício	-	-	-	
	TOTAL DO PASSIVO	2.666.337	2.666.734	2.666.734

D.R.E - CAPAM		jun/22	jul/22	ago/22	2022
DRE	Receita Bruta	-	-	-	-
	Receita Líquida	-	-	-	-
	Resultado Bruto	-	-	-	-
	Despesas operacionais	-	- 4.007	-	- 8.078
	Despesas Gerais	-	- 4.007	-	- 8.078
	Lucro/Prejuízo operacional antes do resultado financeiro	- 10	-	-	- 14
	Despesas financeiras	- 10	-	-	- 14
	Lucro/ prejuízo operacional antes dos impostos	- 10	- 4.007	-	- 8.092
	Lucro/prejuízo líquido do exercício	- 10	- 4.007	-	- 8.092

Inicialmente, cumpre informar que a Acrepel/Capam não possui operação desde a sua constituição, e de acordo com a empresa, neste CNPJ foram realizadas apenas aquisições de empréstimos.

Destaca-se que não ocorreram variações no balanço patrimonial referente a agosto/2022.

Ativo

Bancos conta movimento: a rubrica é composta pelo saldo com o Banco Nubank S/A (R\$ 0,96). A Companhia explicou que está utilizando a conta bancária da Capam para evitar bloqueios que vem ocorrendo junto a Benaion.

Empréstimos a pessoas ligadas: compreende o saldo com Benaion Ind. De Papel S/A (R\$ 2,6 milhões), referente aos empréstimos cedidos. Contudo, não há informação se há contrato entre as partes e se este montante possui prazo para devolução.

Passivo

Empréstimos e financiamentos: composto por empréstimos com pessoas ligadas, referente aos valores devidos à Benaion (R\$ 36,6 mil). No longo prazo, compreende a dívida com o Banco Bradesco (R\$ 11,5 milhões).

Contas a pagar: engloba saldos de alvará (R\$ 2,1 mil) e IPTU (R\$ 7,9 mil).

Análise DRE:

O período não apresentou movimentações de receitas ou despesas.

O prejuízo acumulado de 2022 é de R\$ 8.091,79.



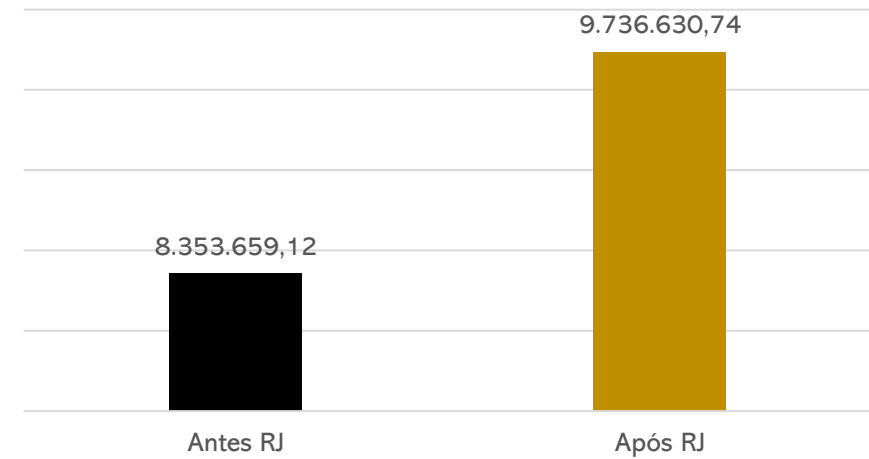
DÍVIDA TRIBUTÁRIA

A Benaion, não possui regularidade fiscal, posto que não está adimplindo os impostos correntes e os parcelamentos, estes que devido à inadimplência estão inativos. Assim, ao final de agosto a dívida tributária somou **R\$ 9.736.630,74**. Destacamos que a Acrepel/Capam não possui passivo tributário uma vez nunca teve operação.

Quando questionada acerca da regularização dos tributos, a empresa informou que está sob análise a possibilidade de aderir a um novo parcelamento de FGTS. Contudo, o parcelamento ainda não ocorreu, pois estão formalizando a transação de crédito tributário com base na portaria 208/2022 da RFB com até 70% de desconto e parcelas de até 120 meses para empresas em recuperação judicial. Este parcelamento foi disponibilizado a partir de 01 de setembro, contudo, não ocorreu a consolidação até a finalização deste relatório.

Abaixo, seguem gráficos que demonstram a situação tributária da Companhia:

Passivo tributário



Relação de tributos Benaion



5. PLANO DE RECUPERAÇÃO JUDICIAL



MEIOS DE RECUPERAÇÃO

As Recuperanda, através do seu plano de Recuperação Judicial, elenca os seguintes meios de recuperação:

- ❖ Reestruturação de seu endividamento, com alterações de prazo, condições, encargos e da forma de pagamento dos Créditos Concurtais;
- ❖ Transformação de sociedade, ou cessão de cotas ou ações, respeitados os direitos dos sócios;
- ❖ Alteração do controle societário;
- ❖ Novação de dívidas do passivo, com ou sem constituição de garantia própria ou de terceiro, na forma deste Plano, é pressuposto de viabilidade da Recuperação Judicial.

CONDIÇÕES DO PLANO											
CLASSE	Subclasse	VALOR RJ	DESÁGIO	CARÊNCIA	INÍCIO DOS PAGAMENTOS	Nº PARCELAS	PERIODICIDADE	CORREÇÃO	AMORTIZAÇÃO	RECURSOS UTILIZADOS	OBSERVAÇÃO DA ADMINISTRAÇÃO JUDICIAL
Classe I - Trabalhista	credores líquidos	1.114.252,99	-	6 meses	a contar da homologação do PRJ	5	mensal	-	mensal	Geração de caixa	Os pagamentos irão iniciar após transcorrido 6 meses de carência.
	credores ilíquidos	504.454,38	-	6 meses	a contar do trânsito em julgado da decisão judicial	1	única	-	mensal	depósito judicial	O pagamento será efetuado mediante depósito judicial nos autos do respectivo processo somente após o trânsito em julgado da decisão judicial que homologar o valor devido.
Classe II - Garantia real	-	1.829.337,77	67%	4 meses	a contar da homologação do PRJ	30	mensal	TR	mensal	Geração de caixa	Os pagamentos irão iniciar após transcorrido 4 meses de carência.
Classe III - Quirografários	-	27.920.324,97	67%	4 meses	a contar da homologação do PRJ	300	mensal	TR	mensal	Geração de caixa	Os pagamentos irão iniciar após transcorrido 4 meses de carência.
Classe IV - ME e EPP	créditos até R\$ 1.000,00	4.963,33	-	4 meses	a contar da homologação do PRJ	1	única	TR	-	Geração de caixa	Os pagamentos irão iniciar após transcorrido 4 meses de carência.
	créditos superiores a R\$ 1.000,00	536.632,67	67%	4 meses	a contar da homologação do PRJ	456	mensal	TR	-	Geração de caixa	Os pagamentos irão iniciar após transcorrido 4 meses de carência.
TOTAL		31.909.966,31									



MEDEIROS & MEDEIROS

ANEXOS

RECUPERAÇÃO JUDICIAL



I – DEMONSTRAÇÕES CONTÁBEIS DE AGOSTO DE 2022



MEDEIROS & MEDEIROS

ADMINISTRAÇÃO JUDICIAL

CENTRAL DE ATENDIMENTO: 0800 150 1111

PORTO ALEGRE / RS | NOVO HAMBURGO / RS | CAXIAS DO SUL / RS | BLUMENAU / SC | RIO DE JANEIRO / RJ | SÃO PAULO / SP



BENAION INDUSTRIA DE PAPEL E CELULOSE S/A - EM RECUPERACAO JUDICIAL

Página: 1

CNPJ : 63.739.973/0001-67

I.E.: 06.200.229-5

Balancete de Verificação de 01/08/2022 a 31/08/2022

Código	Classificação	Nome	31/07/2022	Débito	Crédito	31/08/2022
19	01	ATIVO	406.212.273,83D	1.921.209,50	1.904.625,09	406.228.858,24D
27	01.1	ATIVO CIRCULANTE	2.635.901,39D	1.921.209,50	1.904.191,38	2.652.919,51D
35	01.1.1	DISPONIBILIDADES	1.079,12D	357.089,95	357.758,19	410,88D
43	01.1.1.01	CAIXA	1,73D	1.100,00	1.101,73	0,00
51	01.1.1.01.001	Caixa	1,73D	1.100,00	1.101,73	0,00
60	01.1.1.02	BANCOS CONTA MOVIMENTO	1.023,22D	355.612,84	356.568,71	67,35D
78	01.1.1.02.001	Banco do Brasil S/A	0,00	7.764,71	7.764,71	0,00
94	01.1.1.02.003	Banco Bradesco S/A	0,00	699,64	698,64	1,00D
96	01.1.1.02.005	Banco Cora S/A	1.023,22D	347.148,49	348.105,36	66,35D
108	01.1.1.03	APLICAÇÕES FINANCEIRAS	54,17D	377,11	87,75	343,53D
124	01.1.1.03.002	Banco Bradesco S/A	54,17D	377,11	87,75	343,53D
132	01.1.2	DIREITOS REALIZÁVEIS A CURTO PRAZO	2.634.822,27D	1.564.119,55	1.546.433,19	2.652.508,63D
140	01.1.2.01	CLIENTES NACIONAIS	2.432.882,49D	304.056,30	331.530,82	2.405.407,97D
159	01.1.2.01.0001	Cientes Diversos	2.432.882,49D	304.056,30	331.530,82	2.405.407,97D
167	01.1.2.04	OUTROS CRÉDITOS	110.069,85D	26.632,99	17.365,36	119.337,48D
175	01.1.2.04.001	Aluguéis a Receber	0,00	15.000,00	0,00	15.000,00D
184	01.1.2.04.003	Valores em Transit	107.197,48D	9.709,43	12.569,43	104.337,48D
185	01.1.2.04.004	Royalties a Receber	2.872,37D	1.923,56	4.795,93	0,00
248	01.1.2.07	ADIANTAMENTOS	0,00	42.507,50	39.427,50	3.080,00D
256	01.1.2.07.001	Adiantamentos de Salários	0,00	36.972,00	36.972,00	0,00
272	01.1.2.07.002	Adiantamentos de Pro-Labore	0,00	5.535,50	2.455,50	3.080,00D
329	01.1.2.08	TRIBUTOS E CONTRIBUIÇÕES A COMPENSAR	1.216,62D	0,00	0,00	1.216,62D
388	01.1.2.08.006	PIS a Compensar	217,27D	0,00	0,00	217,27D
396	01.1.2.08.007	COFINS a Compensar	999,35D	0,00	0,00	999,35D
426	01.1.2.10	ESTOQUES	90.653,31D	1.190.922,76	1.158.109,51	123.466,56D
434	01.1.2.10.001	Estoque de Matéria-Prima	63.475,68D	117.851,62	92.919,54	88.407,76D
469	01.1.2.10.004	Estoque de Produtos Em Elaboração	0,00	536.535,57	536.535,57	0,00
477	01.1.2.10.005	Estoque de Produtos Acabados	27.177,63D	536.535,57	528.654,40	35.058,80D
663	01.2	ATIVO NÃO CIRCULANTE	403.576.372,44D	0,00	433,71	403.575.938,73D
671	01.2.1	ATIVO REALIZÁVEL A LONGO PRAZO	5.379.073,59D	0,00	0,00	5.379.073,59D
787	01.2.1.04	EMPRÉSTIMOS A PESSOAS LIGADAS	5.379.073,59D	0,00	0,00	5.379.073,59D
3883	01.2.1.04.001	Acrepel	5.379.073,59D	0,00	0,00	5.379.073,59D
817	01.2.3	IMOBILIZADO	26.060.675,45D	0,00	433,71	26.060.241,74D
825	01.2.3.01	BENS E DIREITOS EM USO	40.858.211,47D	0,00	0,00	40.858.211,47D
833	01.2.3.01.001	Terrenos	30.181,46D	0,00	0,00	30.181,46D
841	01.2.3.01.002	Veiculos	393.018,17D	0,00	0,00	393.018,17D
850	01.2.3.01.003	Maquinas e Equipamentos	37.383.370,49D	0,00	0,00	37.383.370,49D
868	01.2.3.01.004	Prédios e Edificações	281.451,57D	0,00	0,00	281.451,57D
876	01.2.3.01.005	Moveis e Utensílios	112.963,65D	0,00	0,00	112.963,65D
892	01.2.3.01.007	Estação de Trat. de Agua / Reserv	182.677,00D	0,00	0,00	182.677,00D
906	01.2.3.01.008	Estação de Tratamento de Esgoto	54.789,00D	0,00	0,00	54.789,00D
914	01.2.3.01.009	Computadores e Periféricos	82.153,31D	0,00	0,00	82.153,31D
922	01.2.3.01.010	Marcas e Patentes	2.337.606,82D	0,00	0,00	2.337.606,82D
957	01.2.3.05	(-) DEPRECIÇÃO ACUMULADA	14.797.536,02C	0,00	433,71	14.797.969,73C
965	01.2.3.05.001	(-) Máquinas e Equipamentos	14.105.173,82C	0,00	433,71	14.105.607,53C
973	01.2.3.05.002	(-) Móveis e Utensílios	73.970,32C	0,00	0,00	73.970,32C
981	01.2.3.05.003	(-) Prédios e Edificações	281.087,22C	0,00	0,00	281.087,22C
1007	01.2.3.05.005	(-) Veiculos	295.881,28C	0,00	0,00	295.881,28C
1015	01.2.3.05.006	(-) Computadores Periféricos	41.423,38C	0,00	0,00	41.423,38C
4200	01.2.5	ATIVO DIFERIDO	372.136.623,40D	0,00	0,00	372.136.623,40D
4201	01.2.5.01	DIFERIDO	372.136.623,40D	0,00	0,00	372.136.623,40D
4205	01.2.5.01.001	Debentures - FINAM	372.136.623,40D	0,00	0,00	372.136.623,40D





BENAION INDÚSTRIA DE PAPEL E CELULOSE S/A - EM RECUPERAÇÃO JUDICIAL

Página: 2

CNPJ : 63.739.973/0001-67

I.E.: 06.200.229-5

Balancete de Verificação de 01/08/2022 a 31/08/2022

Código	Classificação	Nome	31/07/2022	Débito	Crédito	31/08/2022
1163	02	PASSIVO	408.895.701,74C	790.915,82	1.186.354,77	409.291.140,69C
1171	02.1	PASSIVO CIRCULANTE	8.868.805,05C	790.915,82	1.186.354,77	9.264.244,00C
1180	02.1.1	FORNECEDORES NACIONAIS	3.487.715,84C	318.476,60	393.259,89	3.562.499,13C
1198	02.1.1.05	FORNECEDORES DIVERSOS	1.697.497,03C	167.522,86	172.862,77	1.702.836,94C
1201	02.1.1.05.001	Fornecedores	1.697.497,03C	167.522,86	172.862,77	1.702.836,94C
1199	02.1.1.06	FORNECEDORES NACIONAIS	1.790.218,81C	150.953,74	220.397,12	1.859.662,19C
1205	02.1.1.06.001	Fornecedores de Serviços	827.482,75C	30.049,90	41.152,88	838.585,73C
1206	02.1.1.06.002	Fornecedores de Ativos	23.295,33C	0,00	0,00	23.295,33C
1207	02.1.1.06.003	Fornecedores de Uso e Consumo	939.440,73C	120.903,84	179.244,24	997.781,13C
1210	02.1.2	EMPRÉSTIMOS E FINANCIAMENTOS	258.794,21C	0,00	0,00	258.794,21C
1228	02.1.2.01	EMPRÉSTIMOS E FINANCIAMENTOS BANCÁRIOS	258.794,21C	0,00	0,00	258.794,21C
1236	02.1.2.01.001	Banco do Brasil S/A	56.703,00C	0,00	0,00	56.703,00C
1244	02.1.2.01.002	Banco Bradesco S/A	66,97C	0,00	0,00	66,97C
1245	02.1.2.01.003	Banco Hera Bank S/A	202.024,24C	0,00	0,00	202.024,24C
1260	02.1.3	OBRIGAÇÕES TRABALHISTAS	1.180.574,64C	301.526,79	427.487,44	1.306.535,29C
1279	02.1.3.01	FOLHA DE PAGAMENTO DE EMPREGADOS	73.818,06C	234.592,05	291.154,26	130.380,27C
1287	02.1.3.01.001	Salários a Pagar	63.213,52C	211.384,25	210.954,70	62.783,97C
1295	02.1.3.01.002	Férias a Pagar	6.914,91C	2.500,00	624,89	5.039,80C
1309	02.1.3.01.003	Rescisões a Pagar	3.123,35C	17.258,62	30.808,49	16.673,22C
1326	02.1.3.01.006	Pensão Alimentícia a Pagar	501,60C	501,60	501,60	501,60C
1327	02.1.3.01.007	Plano de Saúde a Pagar	64,68C	0,00	5.760,00	5.824,68C
1329	02.1.3.01.009	Adiantamento Salários a Pagar	0,00	495,00	36.972,00	36.477,00C
1330	02.1.3.01.010	Adiantamento Pro-Labore a Pagar	0,00	2.452,58	5.532,58	3.080,00C
1376	02.1.3.04	ENCARGOS SOCIAIS A PAGAR	1.106.756,58C	66.934,74	136.333,18	1.176.155,02C
1384	02.1.3.04.001	INSS a Pagar	631.497,02C	46.795,20	89.423,14	674.124,96C
1392	02.1.3.04.002	FGTS a Pagar	125.172,42C	9.533,01	17.736,62	133.376,03C
1422	02.1.3.04.005	Provisão de FGTS	9.415,69C	1.623,65	1.633,23	9.425,27C
1430	02.1.3.04.006	Provisão de INSS	54.401,67C	6.200,63	6.374,71	54.575,75C
1449	02.1.3.04.007	Provisão de Férias	184.832,02C	2.697,74	12.009,86	194.144,14C
1457	02.1.3.04.008	Provisão de 13º Salário	101.437,76C	84,51	9.155,62	110.508,87C
1465	02.1.4	OBRIGAÇÕES TRIBUTÁRIAS	1.522.899,94C	3.591,22	59.152,12	1.578.460,84C
1473	02.1.4.01	IMPOSTOS RETIDOS A RECOLHER	25.325,98C	3.591,22	6.054,22	27.788,98C
1481	02.1.4.01.001	IRRF a Recolher - Pessoa Física	1.816,35C	0,00	0,00	1.816,35C
1503	02.1.4.01.003	ISS Retido a Pagar	11.962,62C	0,00	215,85	12.178,47C
1511	02.1.4.01.004	IRRF Retido Fopag a Pagar	9.390,55C	2.528,72	4.594,84	11.456,67C
1520	02.1.4.01.005	INSS Retido a Pagar	753,50C	324,50	462,00	891,00C
4421	02.1.4.01.006	PCC Retido a Pagar	775,03C	558,00	591,48	808,51C
4430	02.1.4.01.007	IR Retido a Pagar	627,93C	180,00	190,05	637,98C
1589	02.1.4.03	IMPOSTOS E CONTRIBUIÇÕES S/RECEITAS	1.497.573,96C	0,00	53.097,90	1.550.671,86C
1597	02.1.4.03.001	ICMS a Pagar	1.325.038,14C	0,00	53.097,90	1.378.136,04C
1600	02.1.4.03.002	ICMS Substituto a Pagar	172.535,82C	0,00	0,00	172.535,82C
1678	02.1.5	CONTAS A PAGAR	2.418.820,42C	167.321,21	306.455,32	2.557.954,53C
1732	02.1.5.02	DEMAIS CONTAS A PAGAR	2.418.820,42C	167.321,21	306.455,32	2.557.954,53C
1759	02.1.5.02.002	Adiantamento de Clientes	1.700,00C	0,00	0,00	1.700,00C
1768	02.1.5.02.004	Alvara a Pagar	171,92C	0,00	0,00	171,92C
1769	02.1.5.02.005	Energia Elétrica a Pagar	2.416.948,50C	167.321,21	306.455,32	2.556.082,61C
1775	02.2	PASSIVO NÃO CIRCULANTE	394.020.812,85C	0,00	0,00	394.020.812,85C
1783	02.2.1	EMPRÉSTIMOS E FINANCIAMENTOS	21.884.189,45C	0,00	0,00	21.884.189,45C
1795	02.2.1.02	CONTRATOS DE MÚTUOS	2.658.641,33C	0,00	0,00	2.658.641,33C
1820	02.2.1.02.001	Acrepel	2.658.641,33C	0,00	0,00	2.658.641,33C
2000	02.2.1.03	PARCELAMENTOS DE FORNECEDORES	11.459.331,34C	0,00	0,00	11.459.331,34C
2010	02.2.1.03.001	Manaus Energia	11.459.331,34C	0,00	0,00	11.459.331,34C
2050	02.2.1.04	PARCELAMENTO DE TRIBUTOS	7.350.668,91C	0,00	0,00	7.350.668,91C
2070	02.2.1.04.003	Tributos Parcelados	7.350.668,91C	0,00	0,00	7.350.668,91C
2250	02.2.1.05	OBRIGAÇÕES TRABALHISTAS	415.547,87C	0,00	0,00	415.547,87C

contábil SCI VISUAL Sucessor





BENAION INDUSTRIA DE PAPEL E CELULOSE S/A - EM RECUPERACAO JUDICIAL

Página: 3

CNPJ : 63.739.973/0001-67

I.E.: 06.200.229-5

Balancete de Verificação de 01/08/2022 a 31/08/2022

Código	Classificação	Nome	31/07/2022	Débito	Crédito	31/08/2022
2260	02.2.1.05.001	Obrigações Trabalhistas a Pagar	415.547,87C	0,00	0,00	415.547,87C
2600	02.2.2	PASSIVO DIFERIDO	372.136.623,40C	0,00	0,00	372.136.623,40C
2601	02.2.2.01	DIFERIDO	372.136.623,40C	0,00	0,00	372.136.623,40C
2610	02.2.2.01.001	Debentures Conversivel	279.102.542,42C	0,00	0,00	279.102.542,42C
2611	02.2.2.01.002	Debentures Inconversivel	93.034.080,98C	0,00	0,00	93.034.080,98C
1902	02.3	PATRIMÔNIO LÍQUIDO	6.006.083,84C	0,00	0,00	6.006.083,84C
1910	02.3.1	CAPITAL	17.019.725,00C	0,00	0,00	17.019.725,00C
1929	02.3.1.01	CAPITAL SOCIAL	17.019.725,00C	0,00	0,00	17.019.725,00C
1945	02.3.1.01.002	Capital Social a Integralizar	17.019.725,00C	0,00	0,00	17.019.725,00C
2011	02.3.4	PREJUÍZOS ACUMULADOS	11.013.641,16D	0,00	0,00	11.013.641,16D
2020	02.3.4.03	PREJUÍZOS ACUMULADOS	11.013.641,16D	0,00	0,00	11.013.641,16D
2038	02.3.4.03.001	Prejuizos Acumulados	10.033.685,56D	0,00	0,00	10.033.685,56D
2040	02.3.4.03.003	Ajustes de Exercícios Anteriores	979.955,60D	0,00	0,00	979.955,60D





BENAION INDUSTRIA DE PAPEL E CELULOSE S/A - EM RECUPERACAO JUDICIAL

Página: 4

CNPJ : 63.739.973/0001-67

I.E.: 06.200.229-5

Balancete de Verificação de 01/08/2022 a 31/08/2022

Código	Classificação	Nome	31/07/2022	Débito	Crédito	31/08/2022
2089	03	RECEITAS	3.679.863,17C	53.099,63	318.842,16	3.945.605,70C
2097	03.1	RECEITAS OPERACIONAIS	3.646.941,09C	53.099,63	316.918,60	3.910.760,06C
2100	03.1.1	RECEITA BRUTA COM VENDAS E SERVIÇOS	4.364.103,45C	0,00	316.236,30	4.680.339,75C
2119	03.1.1.01	RECEITA COM VENDAS NO PAÍS	4.259.103,45C	0,00	301.236,30	4.560.339,75C
2127	03.1.1.01.001	Vendas Produtos Fabricação Própria Vista	132.905,08C	0,00	6.248,00	139.153,08C
2135	03.1.1.01.002	Vendas Produtos Fabricação Própria Prazo	4.126.198,37C	0,00	294.988,30	4.421.186,67C
2155	03.1.1.02	RECEITA DE ALUGUEL	105.000,00C	0,00	15.000,00	120.000,00C
2156	03.1.1.02.001	Galpão 01	105.000,00C	0,00	15.000,00	120.000,00C
2194	03.1.2	DEDUÇÕES DAS RECEITAS C/VENDAS E SERVIÇOS	724.348,24D	53.097,90	0,00	777.446,14D
2232	03.1.2.02	IMPOSTOS S/VENDAS E SERVIÇOS	724.348,24D	53.097,90	0,00	777.446,14D
2240	03.1.2.02.001	ICMS s/ Vendas	724.348,24D	53.097,90	0,00	777.446,14D
2330	03.1.3	RECEITAS FINANCEIRAS	7.185,88C	1,73	682,30	7.866,45C
2372	03.1.3.02	GANHOS COM APLICAÇÕES FINANCEIRAS	82,74C	0,00	4,22	86,96C
2380	03.1.3.02.001	Rendimentos de Aplicação	82,74C	0,00	4,22	86,96C
2429	03.1.3.03	JUROS E DESCONTOS OBTIDOS	7.103,14C	1,73	678,08	7.779,49C
2437	03.1.3.03.001	Juros Ativos	100,09C	1,73	32,00	130,36C
2445	03.1.3.03.002	Descontos Obtidos	7.003,05C	0,00	646,08	7.649,13C
2518	03.2	OUTRAS RECEITAS	32.922,08C	0,00	1.923,56	34.845,64C
2526	03.2.1	IMOBILIZADO	32.922,08C	0,00	1.923,56	34.845,64C
2635	03.2.1.03	ROYALTY	32.922,08C	0,00	1.923,56	34.845,64C
2636	03.2.1.03.001	Mascas Bipacel	32.922,08C	0,00	1.923,56	34.845,64C

Balancete de Verificação de 01/08/2022 a 31/08/2022

Código	Classificação	Nome	31/07/2022	Débito	Crédito	31/08/2022
2763	04	CUSTOS E DESPESAS	6.363.291,08D	655.825,29	11.228,22	7.007.888,15D
2771	04.1	CUSTOS APROPRIADOS	5.249.192,67D	528.694,40	0,00	5.777.887,07D
2780	04.1.1	CUSTOS DOS PRODUTOS VENDIDOS	5.249.192,67D	528.694,40	0,00	5.777.887,07D
2798	04.1.1.01	CUSTOS DOS PRODUTOS VENDIDOS	5.249.192,67D	528.694,40	0,00	5.777.887,07D
2801	04.1.1.01.001	Custo dos Produtos Vendidos	5.249.192,67D	528.694,40	0,00	5.777.887,07D
2925	04.2	DESPESAS	1.114.098,41D	127.130,89	11.228,22	1.230.001,08D
2933	04.2.1	DESPESAS OPERACIONAIS	975.654,88D	122.411,85	11.228,22	1.086.838,51D
2941	04.2.1.01	DESPESAS TRABALHISTAS	543.791,24D	68.397,74	9.426,44	602.762,54D
2950	04.2.1.01.001	Salários	233.348,27D	40.323,01	4.922,55	268.748,73D
2968	04.2.1.01.002	Pró-Labore	40.000,00D	10.000,00	0,00	50.000,00D
2976	04.2.1.01.003	Horas Extras	1.256,82D	423,52	0,00	1.680,34D
3000	04.2.1.01.006	Indenizações	16.132,70D	7.647,92	4.057,89	19.722,73D
3019	04.2.1.01.008	Adicional Noturno	3.301,17D	557,29	0,00	3.858,46D
3021	04.2.1.01.010	Plano de Saúde	43.567,18D	5.760,00	251,00	49.076,18D
3022	04.2.1.01.012	Vale Transportes	22.638,90D	3.686,00	90,00	26.234,90D
3023	04.2.1.01.013	Alimentação	140.842,20D	0,00	105,00	140.737,20D
3024	04.2.1.01.014	Cestas e Ranchos	42.704,00D	0,00	0,00	42.704,00D
3026	04.2.1.02	ENCARGOS SOCIAIS	145.607,80D	24.859,84	1.801,78	168.665,86D
3034	04.2.1.02.001	INSS	73.008,43D	13.740,13	0,00	86.748,56D
3042	04.2.1.02.002	FGTS	16.395,49D	2.632,59	0,00	19.028,08D
3078	04.2.1.02.006	Provisão de FGTS	2.719,15D	443,27	201,54	2.960,88D
3079	04.2.1.02.007	Provisão de INSS	10.928,72D	1.830,48	1.380,49	11.378,71D
3080	04.2.1.02.008	Provisão de Férias	25.667,69D	3.302,37	219,74	28.750,32D
3081	04.2.1.02.009	Provisão de 13º Salário	16.888,32D	2.911,00	0,01	19.799,31D
3085	04.2.1.03	DESPESAS GERAIS	286.255,84D	29.154,27	0,00	315.410,11D
3107	04.2.1.03.002	Aluguel	18.080,00D	0,00	0,00	18.080,00D
3131	04.2.1.03.005	Legais e Judiciais	62,00D	0,00	0,00	62,00D
3182	04.2.1.03.010	Combustíveis e Lubrificantes	24.313,44D	2.951,60	0,00	27.265,04D
3239	04.2.1.03.015	Frete e Carretos	12.146,30D	0,00	0,00	12.146,30D
3271	04.2.1.03.019	Serviços Prestados - PJ	143.239,10D	17.962,00	0,00	161.201,10D
3280	04.2.1.03.020	Honorários Contábeis	34.431,22D	4.408,20	0,00	38.839,42D
3301	04.2.1.03.022	Telefone, Internet e Sistemas	30.544,90D	3.682,47	0,00	34.227,37D
4367	04.2.1.03.035	Uso e Consumo	23.438,88D	150,00	0,00	23.588,88D
3433	04.2.3	DESPESAS OPERACIONAIS FINANCEIRAS	131.843,85D	4.719,04	0,00	136.562,89D
3476	04.2.3.02	JUROS E DESCONTOS	131.843,85D	4.719,04	0,00	136.562,89D
3484	04.2.3.02.001	Juros Passivos	15.034,18D	3.442,16	0,00	18.476,34D
3492	04.2.3.02.002	Descontos Concedidos	113.440,50D	0,00	0,00	113.440,50D
3506	04.2.3.02.003	Multas Financeiras	2,57D	0,00	0,00	2,57D
3508	04.2.3.02.005	Despesas Bancárias	3.366,60D	1.276,88	0,00	4.643,48D
3514	04.2.4	DESPESAS OPERACIONAIS TRIBUTÁRIAS	6.599,68D	0,00	0,00	6.599,68D
3522	04.2.4.01	IMPOSTOS	6.599,68D	0,00	0,00	6.599,68D
3574	04.2.4.01.006	ICMS Outros	5.747,19D	0,00	0,00	5.747,19D
3576	04.2.4.01.008	Junta Comercial	852,49D	0,00	0,00	852,49D



BENAION INDUSTRIA DE PAPEL E CELULOSE S/A - EM RECUPERACAO JUDICIAL

Página: 6

CNPJ : 63.739.973/0001-67

I.E.: 06.200.229-5

Balancete de Verificação de 01/08/2022 a 31/08/2022

Código	Classificação	Nome	31/07/2022	Débito	Crédito	31/08/2022
3808	05	CUSTOS DA FABRICA	0,00	633.772,84	633.772,84	0,00
3816	05.1	CUSTOS E GASTOS DE FABRICAÇÃO	0,00	633.772,84	633.772,84	0,00
3824	05.1.1	CUSTOS DIRETOS DE PRODUÇÃO	0,00	633.772,84	633.772,84	0,00
4340	05.1.1.01	MÃO DE OBRA DIRETA DE PRODUÇÃO	563.048,97D	87.346,51	9.994,18	640.401,30D
5000	05.1.1.01.001	Salarios	478.965,23D	64.683,88	4.420,08	539.229,03D
5001	05.1.1.01.002	Gratificação	476,66D	0,00	0,00	476,66D
5003	05.1.1.01.004	Dsr s/ H. Extras	3.877,29D	82,57	0,00	3.959,86D
5006	05.1.1.01.007	Indenizações	37.790,47D	19.324,42	5.574,10	51.540,79D
5007	05.1.1.01.008	Adicional Noturno	10.711,09D	556,77	0,00	11.267,86D
5008	05.1.1.01.009	Adicional Insalubridade	2.673,22D	352,51	0,00	3.025,73D
5009	05.1.1.01.010	Adicional Periculosidade	15.466,50D	2.346,36	0,00	17.812,86D
5010	05.1.1.01.011	Mão de Obra Temporaria - Intermitentes	13.088,51D	0,00	0,00	13.088,51D
5200	05.1.1.02	ENCARGOS SOCIAIS	203.816,20D	25.331,88	0,00	229.148,08D
5201	05.1.1.02.001	FGTS	41.373,86D	5.380,84	0,00	46.754,70D
5202	05.1.1.02.002	INSS	162.442,34D	19.951,04	0,00	182.393,38D
5300	05.1.1.03	PROVISOES	161.284,57D	20.907,36	7.207,78	174.984,15D
5301	05.1.1.03.001	Provisão de INSS	22.112,69D	5.381,32	4.820,14	22.673,87D
5302	05.1.1.03.002	Provisão de FGTS	8.211,72D	1.817,75	804,37	9.225,10D
5303	05.1.1.03.003	Provisão de Ferias	81.790,50D	7.870,40	1.498,77	88.162,13D
5304	05.1.1.03.004	Provisão de 13º Salario	49.169,66D	5.837,89	84,50	54.923,05D
5400	05.1.1.04	BENEFICIOS	1.870,00C	0,00	438,00	2.308,00C
5401	05.1.1.04.001	Alimentação	1.403,00C	0,00	185,00	1.588,00C
5402	05.1.1.04.002	Plano de Saude	2,00C	0,00	153,00	155,00C
5406	05.1.1.04.006	Vale Transportes	465,00C	0,00	100,00	565,00C
5500	05.1.1.05	SERVIÇOS CONTRATADOS	82.967,82D	7.170,00	0,00	90.137,82D
5502	05.1.1.05.002	Serviços Prestados - PJ	82.967,82D	7.170,00	0,00	90.137,82D
5600	05.1.1.06	GASTOS GERAIS	2.696.363,48D	458.750,15	167.321,21	2.987.792,42D
5601	05.1.1.06.001	Energia Eletrica	1.219.252,62D	306.455,32	167.321,21	1.358.386,73D
5608	05.1.1.06.008	Combustiveis e Lubrificantes	1.477.110,86D	152.294,83	0,00	1.629.405,69D
5700	05.1.1.07	GASTOS COM MANUTENÇÃO	259.328,51D	28.637,59	0,00	287.966,10D
5704	05.1.1.07.004	Manutenção de Maq. e Equip.	259.328,51D	28.637,59	0,00	287.966,10D
5800	05.1.1.08	PERDAS DE ESTOQUE	7.070,59D	5.195,64	0,00	12.266,23D
5810	05.1.1.08.001	Perdas por Umidade	7.070,59D	5.195,64	0,00	12.266,23D
6200	05.1.1.12	DEPRECIACÃO E AMORTIZACÃO	3.035,97D	433,71	0,00	3.469,68D
6201	05.1.1.12.001	Depreciação Acumulada	3.035,97D	433,71	0,00	3.469,68D
7000	05.1.1.90	ABSORÇÃO DE CUSTOS	3.975.046,11C	0,00	448.811,67	4.423.857,78C
7001	05.1.1.90.001	APROPRIACÃO DE CUSTOS (CPV)	3.975.046,11C	0,00	448.811,67	4.423.857,78C

Resumo

ATIVO	406.228.858,24D	PASSIVO	409.291.140,69C
CUSTOS E DESPESAS	7.007.888,15D	RECEITAS	3.945.605,70C
		CUSTOS DA FABRICA	0,00
Total dos débitos	4.054.823,08	Total dos créditos	4.054.823,08
	Diferença entre débito e crédito		0,00
	Prejuízo do exercício		3.062.282,45D





**BENAION INDUSTRIA DE PAPEL E CELULOSE S/A -
EM RECUPERACAO JUDICIAL**


Página: 7

CNPJ : 63.739.973/0001-67

I.E.: 06.200.229-5

Balancete de Verificação de 01/08/2022 a 31/08/2022

Manaus / AM, 31 de agosto de 2022.



Wesley Mendes de Souza
Contador-CRC/AM 015431-O
CPF:851.663.592-91

WESLEY MENDES DE SOUZA

Contabilista

CPF: 851.663.592-91

CRC: AM/015431-O

TOCANDIRA CARREIRA BENAION

Diretor

CPF: 202.359.412-04



CENTRAL DE APARAS LTDA CAPAM - EM RECUPERAÇÃO JUDICIAL

CNPJ : 05.826.089/0001-63

I.E.: 05.421.054

Balancete de Verificação de 01/08/2022 a 31/08/2022

Código	Classificação	Nome	31/07/2022	Débito	Crédito	31/08/2022
19	01	ATIVO	2.658.642,29D	12.569,43	12.569,43	2.658.642,29D
27	01.1	ATIVO CIRCULANTE	0,96D	12.569,43	12.569,43	0,96D
35	01.1.1	DISPONIBILIDADES	0,96D	12.569,43	12.569,43	0,96D
60	01.1.1.02	BANCOS CONTA MOVIMENTO	0,96D	12.569,43	12.569,43	0,96D
96	01.1.1.02.005	Banco Cora S/A	0,00	12.569,43	12.569,43	0,00
97	01.1.1.02.006	Banco Nubank S/A	0,96D	0,00	0,00	0,96D
663	01.2	ATIVO NÃO CIRCULANTE	2.658.641,33D	0,00	0,00	2.658.641,33D
671	01.2.1	ATIVO REALIZÁVEL A LONGO PRAZO	2.658.641,33D	0,00	0,00	2.658.641,33D
787	01.2.1.04	EMPRÉSTIMOS A PESSOAS LIGADAS	2.658.641,33D	0,00	0,00	2.658.641,33D
3884	01.2.1.04.002	Benaion Ind. de Papel S/A	2.658.641,33D	0,00	0,00	2.658.641,33D

CENTRAL DE APARAS LTDA CAPAM - EM RECUPERACAO JUDICIAL

Página: 2

CNPJ : 05.826.089/0001-63

I.E.: 05.421.054

Balancete de Verificação de 01/08/2022 a 31/08/2022

Código	Classificação	Nome	31/07/2022	Débito	Crédito	31/08/2022
1163	02	PASSIVO	2.666.734,08C	12.569,43	12.569,43	2.666.734,08C
1171	02.1	PASSIVO CIRCULANTE	54.397,25C	12.569,43	12.569,43	54.397,25C
1180	02.1.1	FORNECEDORES NACIONAIS	7.568,73C	0,00	0,00	7.568,73C
1199	02.1.1.06	FORNECEDORES NACIONAIS	7.568,73C	0,00	0,00	7.568,73C
1205	02.1.1.06.001	Fornecedores de Serviços	7.568,73C	0,00	0,00	7.568,73C
1210	02.1.2	EMPRÉSTIMOS E FINANCIAMENTOS	36.661,41C	12.569,43	12.569,43	36.661,41C
1252	02.1.2.02	EMPRÉSTIMOS DE PESSOAS LIGADAS	36.661,41C	12.569,43	12.569,43	36.661,41C
1255	02.1.2.02.001	Benaion - Bipacel	36.661,41C	12.569,43	12.569,43	36.661,41C
1678	02.1.5	CONTAS A PAGAR	10.167,11C	0,00	0,00	10.167,11C
1732	02.1.5.02	DEMAIS CONTAS A PAGAR	10.167,11C	0,00	0,00	10.167,11C
1768	02.1.5.02.004	Alvara a Pagar	2.185,12C	0,00	0,00	2.185,12C
1770	02.1.5.02.006	IPTU a Pagar	7.981,99C	0,00	0,00	7.981,99C
1775	02.2	PASSIVO NÃO CIRCULANTE	11.573.189,18C	0,00	0,00	11.573.189,18C
1783	02.2.1	EMPRÉSTIMOS E FINANCIAMENTOS	11.573.189,18C	0,00	0,00	11.573.189,18C
1791	02.2.1.01	EMPRÉSTIMOS E FINANCIAMENTOS	11.573.189,18C	0,00	0,00	11.573.189,18C
1813	02.2.1.01.002	Banco Bradesco S/A	11.573.189,18C	0,00	0,00	11.573.189,18C
1902	02.3	PATRIMÔNIO LÍQUIDO	8.960.852,35D	0,00	0,00	8.960.852,35D
1937	02.3.1.01.001	Capital Social	981.000.000,00C	0,00	0,00	981.000.000,00C
1945	02.3.1.01.002	Capital Social a Integralizar	981.000.000,00D	0,00	0,00	981.000.000,00D
2011	02.3.4	PREJUÍZOS ACUMULADOS	8.960.852,35D	0,00	0,00	8.960.852,35D
2020	02.3.4.03	PREJUÍZOS ACUMULADOS	8.960.852,35D	0,00	0,00	8.960.852,35D
2038	02.3.4.03.001	Prejuizos Acumulados	8.960.852,35D	0,00	0,00	8.960.852,35D

CENTRAL DE APARAS LTDA CAPAM - EM RECUPERAÇÃO JUDICIAL

Página: 3

CNPJ : 05.826.089/0001-63

I.E.: 05.421.054


Balancete de Verificação de 01/08/2022 a 31/08/2022

Código	Classificação	Nome	31/07/2022	Débito	Crédito	31/08/2022
2763	04	CUSTOS E DESPESAS	8.091,79D	0,00	0,00	8.091,79D
2925	04.2	DESPESAS	8.091,79D	0,00	0,00	8.091,79D
2933	04.2.1	DESPESAS OPERACIONAIS	8.077,73D	0,00	0,00	8.077,73D
3085	04.2.1.03	DESPESAS GERAIS	8.077,73D	0,00	0,00	8.077,73D
3271	04.2.1.03.019	Serviços Prestados - PJ	7.898,73D	0,00	0,00	7.898,73D
3301	04.2.1.03.022	Telefone, Internet e Sistemas	179,00D	0,00	0,00	179,00D
3433	04.2.3	DESPESAS OPERACIONAIS FINANCEIRAS	14,06D	0,00	0,00	14,06D
3476	04.2.3.02	JUROS E DESCONTOS	14,06D	0,00	0,00	14,06D
3484	04.2.3.02.001	Juros Passivos	14,06D	0,00	0,00	14,06D

Resumo

ATIVO	2.658.642,29D	PASSIVO	2.666.734,08C
CUSTOS E DESPESAS	8.091,79D		
Total dos débitos	25.138,86	Total dos créditos	25.138,86
	Diferença entre débito e crédito		0,00
	Prejuízo do exercício		8.091,79D

Manaus / AM, 31 de agosto de 2022.


Wesley Mendes de Souza
Contador CRC/AM 015431-O
CPF: 851.663.592-91

WESLEY MENDES DE SOUZA

Contabilista

CPF: 851.663.592-91

CRC: AM/015431-O

TOCANDIRA CARREIRA BENAION

Diretor

CPF: 202.359.412-04