



MEDEIROS & MEDEIROS
ADMINISTRAÇÃO JUDICIAL

Indústria de Parafusos Eleko Ltda. e Comercial Eleko Eireli.

RECUPERAÇÃO JUDICIAL
PROC.: 1043701-24.2019.8.26.0100

**19º RELATÓRIO MENSAL DE
ATIVIDADES**

São Paulo, março de 2021.



ELEKO
FABRICANDO QUALIDADE • CONSTRUINDO CONFIANÇA





MEDEIROS & MEDEIROS

São Paulo, 04 de março de 2020.

MM. Juízo de Direito da 2ª Vara de Falências e Recuperações Judiciais, Estado de São Paulo

Exmo. Sr. Dr. Marcelo Barbosa Sacramone

Recuperação Judicial

Requerentes: Indústria de Parafusos Eleko Ltda. e Comercial Eleko Eireli
Processo nº 1043701-24.2019.8.26.0100

O presente Relatório reúne de forma sintética as informações operacionais, financeiras, econômicas e processuais da Recuperação Judicial da Indústria de Parafusos Eleko Ltda. (CNPJ nº 61.074.894/0001-59) e Comercial Eleko Eireli (CNPJ nº 01.286.821/0001-07) referente ao mês de dezembro de 2020. Os dados foram coletados e analisados pela Medeiros & Medeiros Administração Judicial, na qualidade de Administradora Judicial das empresas Recuperandas.

Diante da gravíssima situação decorrente da pandemia do COVID-19, que dispõe sobre a necessidade de ser evitada a aglomeração de pessoas, a infra-assinada optou por evitar reuniões presenciais e visita à sede da Recuperanda, deste modo, no presente mês a reunião foi realizada de forma virtual, conforme exposto na página 6.

Todos os documentos que serviram de base para a elaboração do presente Relatório estão disponíveis para consulta no site www.administradorjudicial.adv.br e informações adicionais ou complementares podem ser obtidas diretamente com a Medeiros & Medeiros Administração Judicial. Salienta-se que o responsável pela contabilidade terceirizada das Recuperandas é o Sr. Wagner Luiz Ascimo, CRC: 1SP291336/O-0.

O RMA reflete a análise técnica contábil limitada às informações disponibilizadas e não exaustivas sobre a situação das empresas.



MEDEIROS & MEDEIROS
ADMINISTRAÇÃO JUDICIAL

ÍNDICE

RELATÓRIO MENSAL DE
ATIVIDADES (RMA)



1. **DESTAQUES**
 1. **Cumprimento do PRJ - Leilão**
 2. **Atividade operacional recente**

2. **DESCRIÇÃO DAS RECUPERANDAS**
 1. **Colaboradores**
 2. **Fotos**

3. **INFORMAÇÕES FINANCEIRAS**
 1. **Balanco Patrimonial**
 2. **Demonstração do Resultado do Exercício**

4. **ENDIVIDAMENTO**
 1. **Endividamento concursal**
 2. **Endividamento tributário e obrigações trabalhistas**

5. **FASE JUDICIAL**

6. **PLANO DE RECUPERAÇÃO JUDICIAL**

7. **ASPECTOS JURÍDICOS**
 1. **Cronograma processual**
 2. **Andamento processual**



Cumprimento do PRJ - Leilão

- Não houve sucesso nos leilões e na tentativa de Alienação Particular, assim este E. Juízo determinou às fls. 3121, que os credores se manifestassem em 5 dias sobre a possibilidade de leilão pelo valor mínimo de 50% do valor de avaliação.
- Os credores FMI Securitizadora S.A., Itaú Unibanco S.A., Banco Santander S.A e Notre Dame Intermédica Saúde S.A manifestaram-se informando que não se opõe ao leilão do imóvel pelo valor mínimo de 50% do valor da avaliação apresentado no Laudo de Avaliação.
- O E. Juízo recuperacional acolheu a solicitação das Recuperandas de leilão do imóvel por 50% do valor da avaliação, assim, está sendo preparado o novo edital para posterior publicação e nova tentativa de venda.





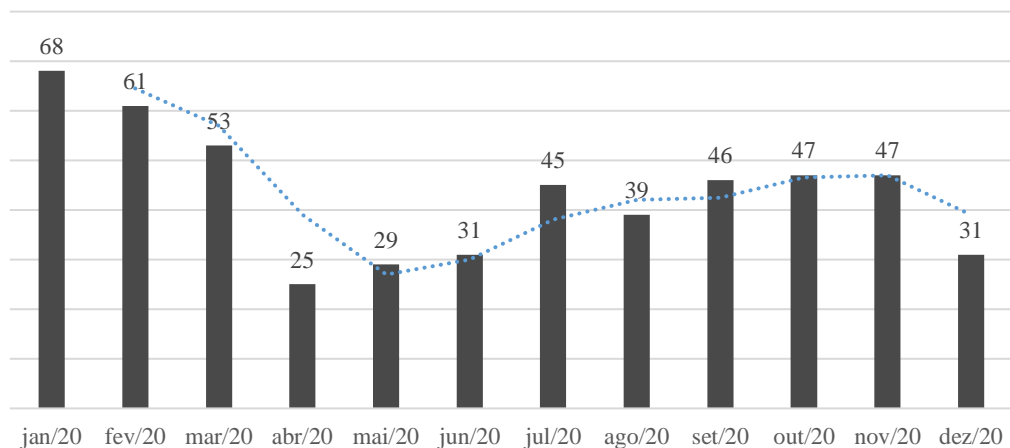
Atividade operacional recente

- Em dezembro de 2020, o Grupo finalizou o período com 33 colaboradores na Parafusos Eleko e 5 na Comercial Eleko. O valor total de gastos com salários foi R\$156 mil, demonstrando variação positiva, devido ao retorno de um funcionário afastado pelo INSS. A variação em comparação ao mês anterior foi de R\$ 3,6 mil. De acordo com as Recuperandas, todos os funcionários são celetistas. As empresas não estão em dia com os encargos sociais (FGTS e INSS), motivo pelo qual não encaminharam o certificado de regularidade do FGTS atualizado. A expectativa da empresa é que a retomada dos pagamentos ocorra em fevereiro de 2021.

Funcionários	jan/20	fev/20	mar/20	abr/20	mai/20	jun/20	jul/20	ago/20	set/20	out/20	nov/20	dez/20
Industrial Eleko	27	28	30	30	29	28	28	31	31	33	32	33
Comercial Eleko	4	4	5	5	5	5	5	5	5	5	5	5
Total Geral	31	32	35	35	34	33	33	36	36	38	37	38

- Embora a Comercial Eleko possua funcionários, atualmente, não realiza atividades operacionais e não possui faturamento. A Administração ressaltou que o objetivo da Comercial, além de dedicar-se à participação de licitações, é realizar a comercialização de parafusos para clientes de pequeno porte, para fins de benefícios tributários.

Volume Produzido (Ton)



- Em dezembro a Parafusos Eleko produziu 31 toneladas de parafusos sendo que a empresa utilizou 16% da capacidade instalada.
- O mês de janeiro de 2020 apresentou o melhor desempenho em volume de vendas desde o pedido de Recuperação Judicial e, após a queda da produção devido aos impactos causados pela pandemia, a empresa demonstra leve crescimento.
- De acordo com os relatórios gerenciais, o estoque possui 29 tipos de produtos, sendo que 8 linhas representam 70% do estoque total.
- Em novembro 2020, o estoque possuía 61,1 toneladas e 23.302 unidades, o que representa aproximadamente R\$539 mil em preço de venda e de R\$298 mil em preço de custo, apresentando alteração em relação ao mês anterior de -R\$ 92 mil em preço de venda e -R\$ 46 mil em preço de custo.

2. DESCRIÇÃO DAS RECUPERANDAS



Fotos enviadas pelas Recuperandas – 09/02/2021



Fábrica



Escritório.

3. INFORMAÇÕES FINANCEIRAS



Balanço Patrimonial Indústria de Parafusos Eleko Ltda

ATIVO	out/20	nov/20	dez/20
CIRCULANTE	2.820.410	2.688.603	1.937.570
Caixa e equivalentes de caixa	42.941	49.188	49.258
Clientes - Nacionais	1.377.145	1.100.783	1.098.608
Estoque	319.963	350.556	390.420
Adiantamentos a compensar	1.080.362	1.188.076	399.283
NÃO CIRCULANTE	940.353	959.126	970.498
Realizável a longo prazo	120.000	120.000	120.000
Empréstimos entre coligadas	238.475	255.259	266.630
Imobilizado	580.519	582.509	582.509
Intangível	1.359	1.359	1.359
TOTAL DO ATIVO	3.760.764	3.647.729	2.908.068
PASSIVO	out/20	nov/20	dez/20
CIRCULANTE	11.143.502	11.098.870	10.525.511
Fornecedores nacionais	2.542.577	2.515.610	1.695.319
Impostos e contribuições a recolher	2.189.424	2.332.128	2.510.542
Emprést. Finan. e Arrendamento	3.706.193	3.788.800	3.738.800
Duplicatas descontadas	991.251	730.330	707.595
Obrigações trabalhistas	1.714.057	1.732.001	1.873.255
NÃO CIRCULANTE	16.996.842	16.972.232	16.961.432
Impostos a recolher	14.157.244	14.157.244	14.157.244
Empréstimos mútuos pessoa física	339.599	314.989	304.189
Aval a terceiros/acionistas	2.500.000	2.500.000	2.500.000
PATRIMÔNIO LÍQUIDO	-24.379.581	-24.423.373	-24.578.875
Capital social	444.000	444.000	444.000
Reservas de capital	1.014.679	1.014.679	1.014.679
Lucros ou prejuízos acumulados	-25.810.257	-25.838.260	-25.882.052
Prejuízo do exercício	-28.003	-43.792	-155.502
TOTAL DO PASSIVO E PATRIMÔNIO LÍQUIDO	3.760.764	3.647.729	2.908.068

Análise

ATIVO

Caixa e equivalentes de caixa: O saldo de caixa contabilizado no mês de dezembro apresenta divergência dos extratos enviados, sendo que no último mês apontavam valores de R\$0,00 (Bradesco) e R\$50.079,96 (Santander). Em último contato, a empresa afirmou que a diferença se trata de valor aplicado.

Clientes nacionais: De acordo com o último *aging list* enviado, de dezembro, os valores a receber somavam R\$ 1.873.889,55, apontando diferença de cerca de R\$ 775 mil do montante contabilizado. De acordo com o consultor financeiro, a diferença refere-se à data em que é obtido o relatório gerencial e que vai ajustar este ponto com o Contador. Os valores vencidos representam 59% do total e, do montante a vencer, cujos prazos variam de 30 a 120 dias, estão quase totalmente descontados em FIDC's. Ainda de acordo com a Recuperanda, cerca de 90% do faturamento é descontado nessas instituições e o índice de inadimplência de títulos antecipados varia de 2% a 3%.

Adiantamentos a compensar: A Recuperanda esclareceu que o saldo da conta refere-se a adiantamentos realizados a fornecedores para recebimento de matéria-prima. No mês de dezembro houve diminuição de R\$ 788 mil no saldo da conta. Segundo a Companhia, a diminuição no saldo refere-se a ajuste contábil com a conta fornecedor para fechamento do ano. A composição dos valores são as compras realizadas nesta modalidade e geralmente a baixa ocorre até o mês seguinte. Esta Administração solicitou a composição detalhada do saldo em aberto e a empresa comprometeu-se em encaminhar.

Realizável a longo prazo: Trata-se de bloqueio judicial de impostos e ações trabalhistas. Desde 2018 não apresenta alterações no saldo.

Empréstimos entre coligadas: Representa as movimentações de transferências de valores à coligada Comercial Eleko. Em dezembro houve aumento de R\$ 11.371,75 no saldo a receber.

3. INFORMAÇÕES FINANCEIRAS



Balanço Patrimonial Indústria de Parafusos Eleko Ltda

ATIVO	out/20	nov/20	dez/20
CIRCULANTE	2.820.410	2.688.603	1.937.570
Caixa e equivalentes de caixa	42.941	49.188	49.258
Clientes - Nacionais	1.377.145	1.100.783	1.098.608
Estoques	319.963	350.556	390.420
Adiantamentos a compensar	1.080.362	1.188.076	399.283
NÃO CIRCULANTE	940.353	959.126	970.498
Realizável a longo prazo	120.000	120.000	120.000
Empréstimos entre coligadas	238.475	255.259	266.630
Imobilizado	580.519	582.509	582.509
Intangível	1.359	1.359	1.359
TOTAL DO ATIVO	3.760.764	3.647.729	2.908.068
PASSIVO	out/20	nov/20	dez/20
CIRCULANTE	11.143.502	11.098.870	10.525.511
Fornecedores nacionais	2.542.577	2.515.610	1.695.319
Impostos e contribuições a recolher	2.189.424	2.332.128	2.510.542
Emprést. Finan. e Arrendamento	3.706.193	3.788.800	3.738.800
Duplicatas descontadas	991.251	730.330	707.595
Obrigações trabalhistas	1.714.057	1.732.001	1.873.255
NÃO CIRCULANTE	16.996.842	16.972.232	16.961.432
Impostos a recolher	14.157.244	14.157.244	14.157.244
Empréstimos mútuos pessoa física	339.599	314.989	304.189
Aval a terceiros/acionistas	2.500.000	2.500.000	2.500.000
PATRIMÔNIO LÍQUIDO	-24.379.581	-24.423.373	-24.578.875
Capital social	444.000	444.000	444.000
Reservas de capital	1.014.679	1.014.679	1.014.679
Lucros ou prejuízos acumulados	-25.810.257	-25.838.260	-25.882.052
Prejuízo do exercício	-28.003	-43.792	-155.502
TOTAL DO PASSIVO E PATRIMÔNIO LÍQUIDO	3.760.764	3.647.729	2.908.068

Análise

PASSIVO

Fornecedores nacionais: A variação no último mês foi de 32,61%. De acordo com a empresa, refere-se a prestadores de serviços, já que a maior parte das matérias-primas é paga à vista. O relatório financeiro de contas a pagar foi novamente solicitado e a Recuperanda comprometeu-se em levantar estes dados.

Impostos a recolher: Representam, entre curto e longo prazo, cerca de 86% das obrigações com terceiros e envolvem todos os tributos das esferas municipal, estadual e federal. Salienta-se que a empresa possui tributos em atraso e não realiza a provisão de juros e multas.

Empréstimos, financiamentos e arrendamentos: O endividamento oneroso da empresa significa 36% do Passivo Circulante e demonstrou variação de R\$ 50 mil no mês de dezembro. Sabe-se que a empresa realiza empréstimos e antecipação de recebíveis junto à Fidej's, contudo, a movimentação do mês não foi confirmada devido à ausência de envio dos documentos pertinentes.

Duplicatas descontadas: Em dezembro houve redução de R\$ 22,7 mil, em razão dos pagamentos de clientes e redução dos títulos descontados. A empresa complementa que possui relacionamento com 6 instituições, com taxa média final de 3,32% a.m.

Obrigações trabalhistas: As obrigações com funcionários elevaram-se 8,16% no último mês, devido à aos pagamentos de verbas de 13º salários.

Empréstimo mútuos pessoa física: Não está correlacionado no processo de Recuperação Judicial. A movimentação ocorrida nos últimos meses refere-se aos aportes de sócios e consequente devolução. Embora reiteradas solicitações, a composição desta conta para análise detalhada não foi encaminhada.

Aval a terceiros s/ acionistas: Listado a relação de credores concursais da Recuperanda, considerado no Edital do art. 7º. Na descrição contábil foi considerado aval, mas na análise da documentação as Recuperandas figuram como intervenientes.

3. INFORMAÇÕES FINANCEIRAS



Balanço Patrimonial Comercial Eleko Eireli

ATIVO	out/20	nov/20	dez/20
CIRCULANTE	65.440	65.440	65.440
Caixa e equivalentes de caixa	-	-	-
Clientes - Nacionais	37.869	37.869	37.869
Impostos e contribuições a recuperar	27.548	27.548	27.548
Adiantamentos	23	23	23
NÃO CIRCULANTE	90.000	90.000	90.000
Imobilizado	90.000	90.000	90.000
TOTAL DO ATIVO	155.440	155.440	155.440
PASSIVO	out/20	nov/20	dez/20
CIRCULANTE	832.533	848.969	916.646
Fornecedores nacionais	74.093	74.093	74.093
Impostos e contribuições a recolher	10.791	10.966	11.141
Empréstimos entre coligadas	239.119	255.902	267.273
Obrigações trabalhistas	508.531	508.008	564.138
NÃO CIRCULANTE	-	-	-
Realizável em longo prazo	-	-	-
PATRIMÔNIO LÍQUIDO	-677.093	-693.529	-761.206
Capital social	100.000	100.000	100.000
Lucros ou prejuízos acumulados	-777.093	-793.529	-861.206
TOTAL DO PASSIVO E PATRIMÔNIO LÍQUIDO	155.440	155.440	155.440

Análise

ATIVO

Caixa e equivalentes de caixa: A Comercial Eleko Eireli realiza o pagamento das despesas de acordo com os aportes realizados pela Indústria de Parafusos Eleko. Em que pese tenha apresentado saldo zerado em suas demonstrações, os extrato bancários apontam valores de R\$ 103,00 (Santander C/C), R\$ 7.130,41 (Santander Aplicações) e R\$ 1.301,11 (Bradesco Aplicações). A Recuperanda comprometeu-se em verificar e ajustar as diferenças nos demonstrativos contábeis.

Clientes nacionais: Por não possuir faturamento, o saldo da conta de clientes da Comercial Eleko permaneceu inalterado. A composição e expectativa de recebimento do montante de R\$ 37,8 mil deverá ser verificada pelo setor contábil, mas de acordo com a empresa, trata-se de valores não recebíveis que devem ser lançados em provisão de perdas.

Imobilizado: O valor contabilizado refere-se a uma empilhadeira adquirida em fevereiro de 2019, para que a empresa fosse transformada em Eireli. O bem encontra-se totalmente depreciado, por isso não há qualquer alteração no saldo.

PASSIVO

Empréstimos entre coligadas: A necessidade de aporte para pagamento de despesas operacionais aumentou as obrigações da Recuperanda com a Indústria de Parafusos Eleko. O montante contabilizado correlaciona-se com o saldo do demonstrativo contábil da empresa ligada.

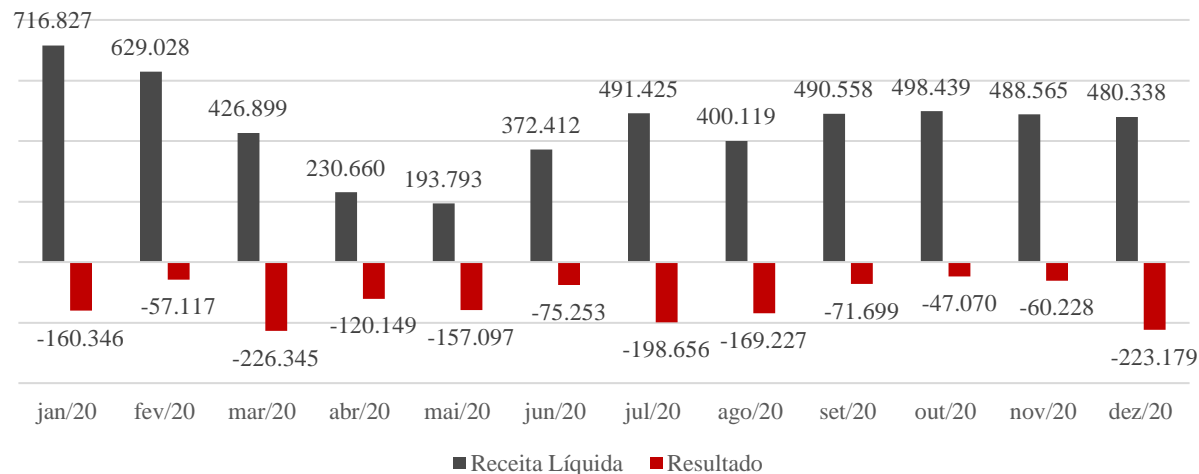
Obrigações trabalhistas: Ambas as Recuperandas não estão realizando o pagamento mensal das guias trabalhistas, motivando o aumento mensal do saldo.



Demonstração do Resultado do Exercício Consolidado

DRE	out/20	nov/20	dez/20	SALDO 2020
Receita Bruta de Mercadorias e Serviços	727.318	742.986	774.582	8.414.581
Deduções de vendas	-228.880	-254.421	-294.244	-2.995.519
Receita Líquida	498.439	488.565	480.338	5.419.062
Custos	-363.636	-377.780	-388.811	-4.850.154
Lucro bruto	134.803	110.785	91.526	568.908
Despesas operacionais	-139.588	-136.771	-281.276	-1.753.554
Lucro/Prejuízo operacional antes do resultado financeiro	-4.785	-25.986	-189.750	-1.184.646
Despesas financeiras	-42.286	-34.242	-33.429	-381.719
Lucro/prejuízo líquido do exercício	-47.070	-60.228	-223.179	-1.566.364

Análise de desempenho



Análise

Considerando que a Comercial Eleko não possui faturamento e a fim de melhor analisar o resultado das Recuperandas, esta Administração Judicial apresenta o demonstrativo do resultado do exercício com as informações consolidadas das duas empresas.

Receita: No último mês houve crescimento de 4% do faturamento devido à gradual retomada do mercado, como informa a Recuperanda.

Deduções de vendas: Representou 34% do faturamento no último mês e, embora não tenha encaminhado relatório contábil analítico, o sócio da empresa afirmou que trata-se, em maior grau, de impostos sobre a operação (PIS, COFINS, IPI e ICMS), visto que o índice de devolução em seu negócio é baixo.

Custos: Os custos de produção são os principais elementos redutores de lucratividade da Indústria de Parafusos Eleko e no mês de dezembro apresentaram aumento proporcional de 3%. Salienta-se que, no último mês, as mercadorias representaram 61% dos custos totais, seguido do custo com pessoal (39%).

Despesas operacionais: Devido ao não envio dos documentos contábeis detalhados – balancete analítico e Razão – não foi possível identificar a que se referem as despesas operacionais. Contudo, a empresa afirmou se tratar de folha de pagamento do setor de Produção, manutenção de máquinas e equipamentos, combustível, EPI, energia e transportes. O aumento das despesas no mês de dezembro não foi esclarecido pela Recuperanda.

Despesas financeiras: Os dispêndios com juros sobre desconto de duplicatas, fomento, recompra, tarifas bancárias e juros de atraso culminaram no resultado financeiro negativo de R\$ 33,4 mil no mês de dezembro.

Resultado: Embora tenha apresentado crescimento, o faturamento da Parafusos Eleko ainda não é suficiente para atender as despesas operacionais e financeiras, de modo que o prejuízo acumulado de 2020 chega a mais de R\$ 1,5 milhão.

4. ENDIVIDAMENTO

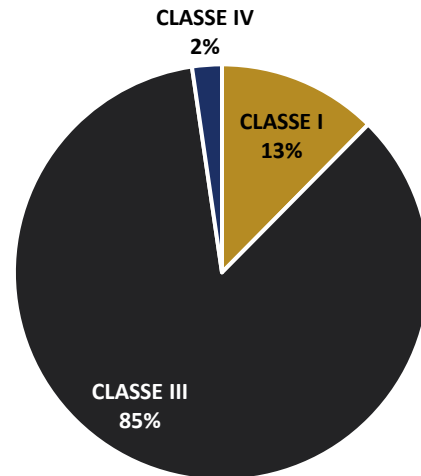


Endividamento Concursal

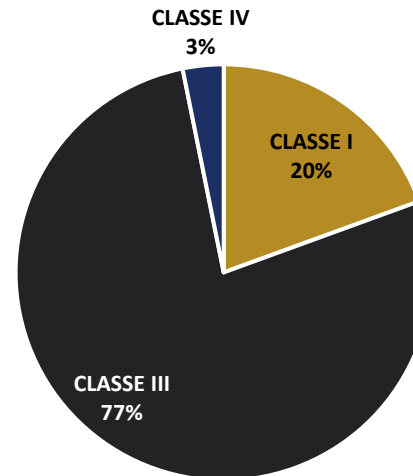
A classe com maior representatividade de valor é a Quirografária representando 77% do passivo total.

CREDORES	1ª relação de credores		2ª relação de credores		2ª relação de credores + Decisões	
	R\$	Nº	R\$	Nº	R\$	Nº
CLASSE I	1.086.381,60	65	1.370.616,93	66	1.392.392,83	66
CLASSE III	7.467.724,60	80	5.455.467,78	77	5.406.894,80	79
CLASSE IV	202.595,59	55	223.560,96	53	223.560,96	53
TOTAL	8.756.701,79	200	7.049.645,67	196	7.022.848,59	198

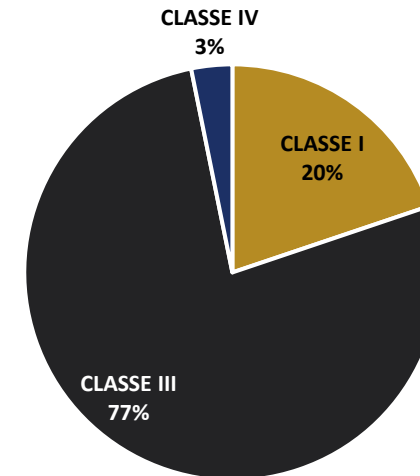
1ª Relação de Credores



2ª Relação de Credores



2ª Relação de Credores + Decisões





Endividamento Tributário e Obrigações Trabalhistas

Endividamento Tributário e Obrigações Trabalhistas

As informações abaixo foram atualizadas de acordo com as últimas demonstrações contábeis encaminhadas.

- **Parafusos Eleko:** no balanço patrimonial de dezembro de 2020, na conta impostos a recolher do passivo não circulante, o valor da dívida tributária era de R\$14.157.243,53 (sem oscilação desde o pedido de RJ). O valor dessa conta no passivo circulante está em R\$2.510.542,20. As obrigações trabalhistas eram de R\$1.873.254,98.

Passivo Tributário – R\$	2016	2017	2018	2020
Parafusos Eleko				
IMPOSTOS A RECOLHER	13.855.607,53	13.922.819,53	14.040.031,53	14.157.243,53

- **Observações**

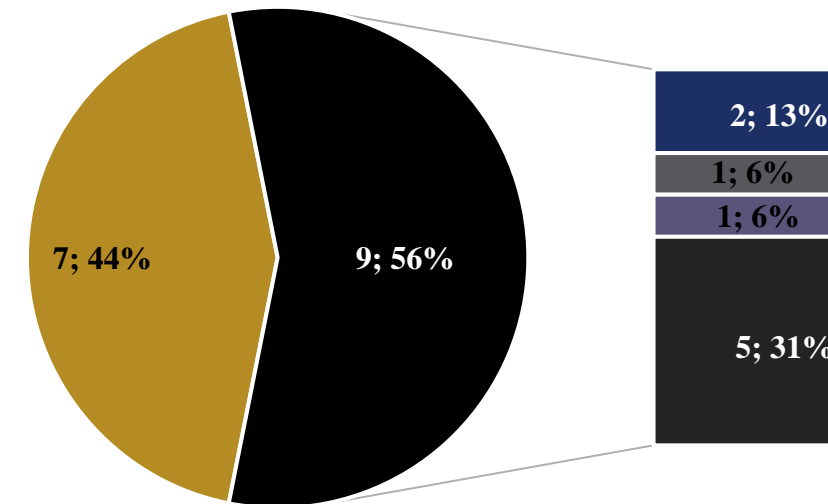
- ❖ Não foi listada na relação de credores o valor de R\$418.472,00 de empréstimos de mútuos pessoa física que consta no balanço patrimonial em maio/2019. Em dezembro/20, o valor dessa conta está em R\$304.189, ocorrendo oscilações entre os meses, sendo que não houve explicação e envio do razão dessa conta pelas Recuperandas.
- **Comercial Eleko:** Em dezembro de 2020, o saldo contabilizado de impostos a recolher era de R\$ 11.141 e as obrigações trabalhistas somaram R\$ 564.138.

5. FASE JUDICIAL



Existem 15 incidentes, dos quais 6 foram julgados

#	Processo nº	Requerente	Decisão	Classe	Valor	Status
1	1119057-25.2019.8.26.0100	Marisa Alves Nunes	16/06/2020	I	12.000,00	Julgado
2	1119042-56.2019.8.26.0100	Joaquim Barbosa Fonseca	17/07/2020	I	50.000,00	Julgado
3	1119034-79.2019.8.26.0100	Ailton Moreira Cabral				Prazo AJ
4	1095169-27.2019.8.26.0100	Gerdau Aços Longos S.A				Prazo AJ
5	1092866-40.2019.8.26.0100	Itaú Unibanco S.A				Prazo AJ
6	1092013-31.2019.8.26.0100	Banco Bradeso S.A	02/03/2020	III	557.086,40	Julgado
6	1092013-31.2019.8.26.0100	Banco Bradeso S.A Cartões	02/03/2020	III	4.128,81	Julgado
7	1082990-61.2019.8.26.0100	Jp Mark Impressões Uv Eireli	19/02/2020	IV	836,16	Julgado
8	1122357-92.2019.8.26.0100	Perrotta e Barrueco Adv Associados				Prazo AJ
9	1104658-88.2019.8.26.0100	Rogério Gomes Moreira				Pendente de julgamento
10	1084955-74.2019.8.26.0100	Annex Factoring Fomento Comercial Ltda	11/05/2020	III	276.770,77	Julgado
11	1075689-63.2019.8.26.0100	Terra Nova Fundo		Extinto		Julgado
12	1081092-76.2020.8.26.0100	Moka Fund I Fundo de Investimentos Em Direitos Creditórios Multissetorial				Pendente de despacho
13	1099284-57.2020.8.26.0100	Spirafix Comercio de Maquinas e Ferramentas Ltda				Prazo AJ
14	1099273-28.2020.8.26.0100	Metalurgica Maua – Eireli - ME				Prazo credor
15	1094197-23.2020.8.26.0100	Antonio Carlos da Silva				Pendente de julgamento



- Julgado
- Pendente de julgamento
- Pendente de despacho
- Prazo AJ
- Prazo credor



Homologação do PRJ

- O Plano foi aprovado em AGC realizada em 06/03/2020 e homologado pelo E. Juízo em 13/03/2020. Decisão disponibilizada no DJE em 04/05/2020.
- O Banco Bradesco agravou da decisão de homologação do Plano (AI nº 2076978-86.2020.8.26.0000), tendo sido determinada a substituição do índice de atualização do PRJ de Taxa Referencial para a do TJSP e que a sua contagem deve ser a partir da data do ajuizamento da Recuperação Judicial.

Alienação dos imóveis

- Venda do imóvel localizado à Rua Heliópolis, 241, Vila Hamburguesa, São Paulo – SP, matrículas nº 12.015 e 94.521.
- A venda do imóvel:
 - ocorrerá em até 9 meses após a homologação do Plano – Prazo final 01/02/2021;
 - será realizada através de leilão judicial até 6 meses após a homologação do Plano – Prazo final 02/11/2020;
- O leilão ocorrerá em duas convocações, tendo a primeira o valor mínimo de 100% da avaliação (R\$ 18.041.000,00) e a segunda o valor mínimo de 70% da avaliação.
- Caso os leilões sejam negativos, poderá o Leiloeiro prosseguir com a venda por intermédio de Alienação Particular, estabelecendo-se o prazo de 90 dias.
 - Na AGC foi apresentado o Sr. Davi Borges de Aquino, da Alfa Leilões, que informou que após sua nomeação apresentará em 5 dias o edital de leilão, com prazo de aproximadamente 35 dias para a primeira praça, que dura 3 dias, e após a segunda praça, no mínimo 20 dias.

Desmobilização

- Após a alienação, as Recuperandas terão até 12 meses para se instalarem em uma nova Planta Industrial, a ser estabelecida em um raio de 50 km da atual localização.
- Deduzido o valor que será pago aos credores e o montante necessário para o parcelamento fiscais, o saldo remanescente será utilizado pelas Recuperandas para as despesas de mudança, instalação, elaboração de estoque, aquisição, adaptação e recuperação de maquinário, capital de giro e pagamento de créditos extraconcursais.

DESMOBILIZAÇÃO	PRAZO	ESTIMATIVA R\$
ESCOHA DO PREDIO	60	120.000
LICENÇAS		
CETESB		
OUTRAS LICENÇAS	60	30.000
ALVARÁ FUNCIONAMENTO		
LINCENÇA BOMBEIROS/FUNC.		
ÉLETRICA / ÁGUA		
INFRA. ELÉTRICA		
CONTRATO FORNECIMENTO COM D	90	350.000
INST. HIDRÁULICAS		
ESTOQUE DE SEGURANÇA	60	600.000
DESMONTAGEM	30	200.000
TRANSP. DAS MAQUINAS	30	100.000
MONTAGEM	30	200.000
LINHA DO TEMPO / VALORES	360	1.600.000



CLASSE I - TRABALHISTA

- A Classe I – Trabalhista receberá até o limite de 150 salários-mínimos seus créditos relativos as verbas de natureza rescisória, de forma proporcional, em até 30 dias corridos após o pagamento da alienação. Não correndo a venda e o recebimento dos valores do imóvel destinado a leilão judicial, para esta classe de credores a proposta consiste no pagamento de 30% dos créditos trabalhistas, a serem pagos até 12 meses após a data da publicação no DJE da decisão de homologação do PRJ. Após a aplicação do desconto estabelecido, os credores receberão até o limite de 150 salários-mínimos seus créditos de forma proporcional em até 360 dias após a publicação da homologação do PRJ. As verbas de natureza cominatória, penais, processuais e/ou que excederem o limite de 150 salários-mínimos serão quitadas, tal qual, os credores quirografários e os credores micro empresas e EPP.
- Remuneração de TJSP+0,05% ao ano, a partir da data da publicação da Homologação do Plano de Recuperação Judicial.
- Nesta classe há 66 credores, com o passivo total de R\$ 1.370.616,93.
- Atualmente não há nenhum credor com valor igual ou maior que R\$ 149.700,00 (150 salários mínimos – R\$ 998,00).

CLASSE III E IV – QUIROGRAFÁRIA E ME/EPP

- Serão pagos em até 30 dias corridos do recebimento da alienação dos imóveis, obedecendo a tabela abaixo de deságio:

Valor da Venda	Deságio	Valor da Venda	Deságio
14.600.000	0%	13.499.999	25%
14.599.000	10%	13.200.000	
14.000.000		15%	13.199.999
13.999.999	12.900.000		
13.800.000	20%	12.899.999	35%
13.799.999		12.638.700	
13.500.000			

- Remuneração de TJSP+0,05% ao ano, a partir da data da publicação da Homologação do Plano de Recuperação Judicial.
- Se não houver a venda do ativo, será convocada nova assembleia para deliberar acerca da alienação dos ativos.

CLASSE II – GARANTIA REAL

- Não há credores listados nesta classe.
- Caso seja habilitado, receberá nas mesmas condições que a Classe III e IV.



PASSIVO TRIBUTÁRIO – GRUPO ELEKO

- Utilizar-se-á parte do recurso obtido com a alienação dos imóveis para o parcelamento tributário.
- No Fluxo de Caixa projetado verifica-se a estimativa de pagamento de R\$ 3.500 no primeiro ano e R\$ 1.184 nos anos 2 a 10.
- O E. Juízo na decisão de homologação do PRJ determinou que:
“Destá forma, a exigência da CND ou do parcelamento deve ser dispensada. Embora o crédito tributário não se sujeite ao plano de recuperação e não se exija a CND ou o parcelamento fiscal, as execuções fiscais não ficarão sobrestadas pelo processamento da recuperação judicial e os bens indispensáveis ao plano poderão ser penhorados e poderão comprometer a própria recuperação judicial. Ao Juiz da Recuperação Judicial caberá apreciar apenas a menor onerosidade à recuperanda.”
- Em dezembro de 2019, as obrigações tributárias do Grupo Eleko representavam R\$16,8 milhões, conforme tabela a seguir:

Dez/19 - R\$	Comercial	Industrial Eleko	Total
Impostos e Contribuições a recolher (Passivo Circulante)	8.360,21	1.025.492,85	1.033.853,06
Obrigações Trabalhistas (Passivo Circulante)	468.126,04	1.194.781,02	1.662.907,06
Impostos a Recolher (Passivo não Circulante)	-	14.157.243,53	14.157.243,53
TOTAL	476.486,25	16.377.517,40	16.854.003,65

7. ASPECTOS JURÍDICOS



Cronograma Processual da Recuperação Judicial das Recuperandas

Data	Evento	Lei 11.101/05	Data	Evento	Lei 11.101/05
10/05/2019	Ajuizamento do Pedido de Recuperação		20/10/2019	Prazo limite para votação do PRJ em AGC (150 dias após o deferimento da recuperação)	art. 56, § 1º
23/05/2019	Deferimento do Pedido de Recuperação.	art. 52, inciso I, II, III, IV e V e § 1º	28/01/2020	Publicação do Edital de convocação para votação do PRJ - AGC (15 dias de antecedência da realização da AGC)	art. 36
31/05/2019	Publicação do deferimento no D.O.		14/02/2020	1ª Convocação da AGC	art. 37 § 2º
12/06/2019	Publicação do 1º Edital pelo devedor.	art. 52, § 1º	06/03/2020	2ª Convocação da AGC	art. 37 § 2º
27/06/2019	Fim do prazo para apresentar habilitações e divergências ao AJ (15 dias da publicação do 1º Edital)	art. 7º, § 1º	06/03/2020	Fim do prazo de suspensão do curso da prescrição de ações e execuções contra o devedor (180 dias após o deferimento da recuperação)	art. 60., § 4º
30/07/2019	Apresentação do Plano de Recuperação ao Juízo (60 dias após publicação do deferimento da recuperação)	art. 53	13/03/2020	Homologação do PRJ	
12/08/2019	Prazo para entrega do 2º Edital - Edital do AJ - (45 dias após apresentação de habilitações/divergências)	art. 7º, § 2º	04/05/2020	Decisão de homologação do PRJ disponibilizada no DJE	
11/09/2019	Publicação de aviso sobre o recebimento do PRJ no D.O.	art. 53, § Único		Fim do prazo de recuperação judicial, se cumpridas todas as obrigações previstas no PRJ (2 anos após a concessão de recuperação judicial)	art. 61
23/09/2019	Fim do prazo para apresentar impugnações ao Juízo (10 dias após publicação do 2º Edital)	art. 8º			
11/10/2019	Fim do prazo para apresentar objeções ao PRJ (30 dias após a publicação do 2º Edital ou 30 dias após a publicação do aviso de recebimento do PRJ)	art. 53, § Único e art. 55, § Único			

Nota: Quadro elaborado pela Administradora Judicial com base nos processos previstos na Lei 11.101/05 e as datas de suas ocorrências conforme o trâmite processual.

 Eventos ocorridos
 Data estimada



Status atualizado do andamento processual da Recuperação Judicial

Fls. 3179/3204: Apresentado pela Administradora Judicial o Relatório Mensal de Atividades, referente aos meses de competência de novembro/2020.

Fls. 3205: despacho datado de 24/02/2021 deferindo a realização de novo leilão com lance mínimo de 50% do valor da avaliação e determinando a ciência dos credores e demais interessados sobre o RMA de fls. 3122/3148, 3158/3178, 3179/3204.

Fls. 3206/3209: manifestação do credor Schmolz + Bickenbach do Brasil Indústria e Comércio de Aços Ltda, requerendo a alteração da sua denominação para Swiss Steel do Brasil Industria e Comercio de Aços Ltda., considerando a alteração da sua razão social.

Fls. 3210/3211: certidão do cartório informando as disponibilização no Diário de Justiça Eletrônico em 01/03/2021 da decisão de fls. 3205.

Fls. 3212: nota cartorária determinando que o credor Schmolz + Bickenbach do Brasil Indústria e Comércio de Aços Ltda regularize a sua representação processual ou indique as fls. em que se encontram em 15 dias.





MEDEIROS & MEDEIROS
ADMINISTRAÇÃO JUDICIAL

ANEXOS

RECUPERAÇÃO JUDICIAL



RELATÓRIO MENSAL DE ATIVIDADES

I – DEMONSTRAÇÕES CONTÁBEIS DE DEZEMBRO DE 2020



MEDEIROS & MEDEIROS

ADMINISTRAÇÃO JUDICIAL

administradorjudicial.adv.br

PORTO ALEGRE / RS




AV. DR. NILO PEÇANHA, 2900/701
TORRE COMERCIAL IGUATEMI BUSINESS
BAIRRO CHÁCARA DAS PEDRAS
CEP: 91330-001
51 3062.6770

NOVO HAMBURGO / RS



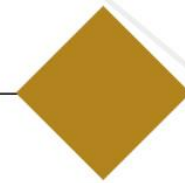
RUA JÚLIO DE CASTILHOS, 679/111
CENTRO EXECUTIVO TORRE PRATA
BAIRRO CENTRO
CEP: 93510-130
51 3065.6770

SÃO PAULO / SP



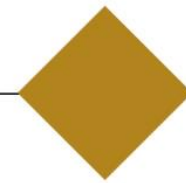
AV. NACÕES UNIDAS, 12399/133 B
ED. COMERCIAL LANDMARK
BAIRRO BROOKLIN NOVO
CEP: 04578-000
11 2769-6770

CAXIAS DO SUL / RS




RUA ÂNGELO CHIARELLO, 2811/501
CENTRO EMPRESARIAL CRUZEIRO
BAIRRO PIO X
CEP: 95032-460
54 3419.7274

BLUMENAU / SC



RUA DR. ARTUR BALSINI, 107
BBC BLUMENAU
BAIRRO VELHA
CEP: 89036-240
47 3381-337


BALANÇO PATRIMONIAL

ATIVO	2.908.068,30
CIRCULANTE	1.937.570,18
CAIXA E EQUIVALENTE DE CAIXA	49.258,31
CLIENTES - NACIONAIS	1.098.608,28
ESTOQUES	390.420,18
IMPOST. E CONTRIB. A RECUPERAR	-
ADIANTAMENTOS A COMPENSAR	399.283,41
ADIANTAMENTOS DE MESES SEGUINTE	-
NÃO CIRCULANTE	386.630,45
REALIZÁVEL EM LONGO PRAZO	120.000,00
EMPRÉSTIMOS ENTRE COLIGADAS	266.630,45
BANCOS - CONTA VINCULADA	-
OUTROS ATIVOS NÃO CIRCULANTE	583.867,67
IMOBILIZADO	582.509,08
ATIVO INTANGIVEL	1.358,59
PASSIVO	2.908.068,30
CIRCULANTE	10.525.510,59
FORNECEDORES NACIONAIS	1.695.319,03
IMPOST. E CONTRIB. A RECOLHER	2.510.542,20
EMPREST. FINAN. E ARRENDAMENTO	3.738.799,74
DUPLICATAS DESCONTADAS	707.594,64
OBRIGAÇÕES TRABALHISTAS	1.873.254,98
PROVISÕES TRABALHISTAS	-
IMPOST. E CONTRIB. PARCELADOS	-
NÃO CIRCULANTE	16.961.432,39
NÃO CIRCULANTE	16.961.432,39
IMPOSTOS A RECOLHER	14.157.243,53
EMPRESTIMOS MUTUOS PESSOS FISICAS	304.188,86
AVAL A TERCEIROS/ ACIONISTAS	2.500.000,00
PATRIMÔNIO LÍQUIDO	24.578.874,68
CAPITAL SOCIAL	444.000,00
RESERVAS DE CAPITAL	1.014.678,81
LUCROS OU PREJ. ACUMUL.	25.882.051,63
PREJUIZO DO EXERCÍCIO	155.501,86
NOTA EXPLICATIVA:	
Foi incluído neste balancete a conta adiantamentos a compensar devido as antecipações efetuadas no mês corrente, que deveram ser compesadas em mês futuro.	
<i>Cassio da Silva Regis</i> Cassio da Silva Regis Diretor CPF 351.994.838-97	 Wagner Luiz Astimo Contador CRC-CO 19P291336/O-0

DEMONSTRATIVO DE RESULTADOS

RECEITA	480.337,69
RECEITA DA ATIVIDADE EM GERAL	480.337,69
RECEITAS OPERACIONAIS	480.337,69
RECEITA BRUTA DE MERC. E SERV.	774.581,76
DEDUÇÕES DA RECEITA BRUTA	294.244,07
(-) CUSTOS	358.819,46
CUSTOS DAS ATIVIDADES EM GERAL	358.819,46
CUSTO DE PRODUÇÃO	358.819,46
CVM	219.940,63
OUTROS CUSTOS	-
CUSTOS COM PESSOAL	99.961,65
CUSTOS C/ ENCARGOS TRABALHISTAS	38.917,18
CUSTO C/ BENEFÍCIOS TRABALHISTAS	-
(-) DESPESAS	277.020,09
DESPESAS OPERACIONAIS	243.591,17
DESPESAS TRIBUTARIAS	-
DESPESAS FINANCEIRAS	33.428,92
(=) RESULTADO DO PERÍODO	155.501,86

Cassio da Silva Regis
Cassio da Silva Regis
Diretor
CPF 351.994.838-97



Wagner Luiz Ascimo
Contador
CRC-CO 15P291336/O-0

BALANÇO PATRIMONIAL	
ATIVO	155.439,75
CIRCULANTE	65.439,75
CAIXA E EQUIVALENTE DE CAIXA	-
CLIENTES - NACIONAIS	37.868,59
ESTOQUES	-
IMPOST. E CONTRIB. A RECUPERAR	27.547,86
IRPJ E CSLL A RECUPERAR	-
ADIANTAMENTOS	23,30
NÃO CIRCULANTE	90.000,00
IMOBILIZADO	90.000,00
IMOBILIZADO EM SERVIÇO	-
DEPRECIACÃO ACUMULADA	-
PASSIVO	155.439,75
CIRCULANTE	916.645,70
FORNECEDORES NACIONAIS	74.093,15
IMPOST. E CONTRIB. A RECOLHER	11.140,68
CHEQUE ESPECIAL / CARTOES DE CREDITO	-
EMPRESTIMOS ENTRE COLIGADAS	267.273,47
OBRIGAÇÕES TRABALHISTAS	564.138,40
NÃO CIRCULANTE	-
REALIZÁVEL EM LONGO PRAZO	-
EMPRESTIMO ENTRE COLIGADAS	-
PATRIMÔNIO LÍQUIDO	- 761.205,95
CAPITAL SOCIAL	100.000,00
LUCROS OU PREJ. ACUMUL.	- 861.205,95
RESULTADO DO EXERCICIO	- 67.677,01

NOTA EXPLICATIVA:

Foi incluído neste balancete a conta Empréstimo entre Coligadas para demonstrar a variação entre empresas do mesmo grupo econômico.


Cassio da Silva Regis
Cassio da Silva Regis
Diretor
CPF 351.994.838-97


Wagner Luiz Ascimo
Contador
CRC-CC 1SP291336/O-0

DEMONSTRATIVO DE RESULTADOS

RECEITA	-
RECEITA DA ATIVIDADE EM GERAL	-
RECEITAS OPERACIONAIS	-
RECEITA BRUTA DE MERC. E SERV.	-
DEDUCOES DA RECEITA BRUTA	-
(-) CUSTOS	29.991,75
CUSTOS DAS ATIVIDADES EM GERAL	29.991,75
CUSTO DE PRODUÇÃO	29.991,75
CVM	-
OUTROS CUSTOS	-
CUSTOS COM PESSOAL	28.382,17
CUSTOS C/ ENCARGOS TRABALHISTAS	1.609,58
CUSTO C/ BENEFICIOS TRALHISTAS	-
(-) DESPESAS	37.685,26
DESPESAS OPERACIONAIS	37.685,26
DESPESAS TRIBUTARIAS	-
DESPESAS FINANCEIRAS	-
(=) RESULTADO DO PERÍODO	67.677,01

Cassio da Silva Regis
Cassio da Silva Regis
Diretor
CPF 351.994.838-97


Wagner Luiz Ascimo
Contador
CRC-CQ 1SP291336/O-0