



MEDEIROS & MEDEIROS
ADMINISTRAÇÃO JUDICIAL

GRUPO SÃO JORGE TRANSPORTES

RECUPERAÇÃO JUDICIAL
N.º 5000103-64.2018.8.21.0022

RELATÓRIO MENSAL DE ATIVIDADES

10º Relatório Mensal de Atividades.

Competência: outubro de 2021.

Apresentado em dezembro de 2021.



MEDEIROS & MEDEIROS
ADMINISTRAÇÃO JUDICIAL

ÍNDICE

RELATÓRIO MENSAL
DE ATIVIDADES (RMA)

 ÍNDICE

1. INTRODUÇÃO
 1. Cronograma processual
 2. Aspectos jurídicos
2. RESUMO
 1. Resultados
 2. Quadro de colaboradores
 3. Passivo tributário
 4. Endividamento concursal
 5. Endividamento extraconcursal
 6. Acompanhamento do Administração Judicial
3. DESCRIÇÃO DAS EMPRESAS
 1. Estrutura societária
 2. Fotos da empresa
4. DADOS FINANCEIROS-ECONÔMICOS
 1. Balanço Patrimonial
 2. Demonstrativo de Resultados
5. INFORMAÇÕES OPERACIONAIS
 1. Crédito com Helio Transportes
 2. Corpo funcional
 3. Operações Grupo São Jorge
6. ENDIVIDAMENTO TRIBUTÁRIO
7. PLANO DE RECUPERAÇÃO JUDICIAL
 1. Meios de recuperação
 2. Proposta de pagamento

INTRODUÇÃO

O presente Relatório Mensal de Atividades (“RMA”) está previsto no artigo 22, inciso II, alínea “c”, da Lei n.º 11.101/2005 (“LRF”) e reúne as informações operacionais, financeiras, econômicas e processuais da recuperação judicial do Grupo São Jorge Transportes, ajuizada em 17/09/2018 e com processamento deferido em 29/10/2018, composto pelas empresas Empresa São Jorge de Transportes Ltda., São Jorge Transportes de Passageiros Eireli e Transportes Tomaz Ltda.

Considerando que, no caso da recuperação judicial do Grupo São Jorge Transportes, os devedores foram mantidos na condução das empresas (artigo 64 da LRF), este RMA objetiva garantir ao juízo, ao Ministério Público, aos credores e a quaisquer interessados um fluxo contínuo de informações a respeito das atividades das recuperandas, assim como da execução do plano de recuperação judicial, na hipótese de aprovação e homologação.

A análise técnica contábil apresentada neste RMA é limitada às informações disponibilizadas pelas recuperandas, de sua responsabilidade e de forma não exaustiva, sobre a situação das empresas.

A sonegação de informações ou a prestação de informações falsas pode caracterizar crime, sujeitando o(a) infrator(a) à pena do artigo 171 da LRF. No mesmo sentido, a omissão de documentos contábeis obrigatórios também encontra punição penal, conforme artigo 178 da LRF.

Em relação aos aspectos processuais, serão apresentadas as movimentações sobre os

principais pontos desenvolvidos, com base na premissa básica descrita no artigo 47 da LRF.

Os dados foram coletados e analisados pela Medeiros & Medeiros Administração Judicial, na qualidade de administradora judicial das recuperandas, extraídos dos autos do processo de recuperação judicial e a partir do fornecimento de documentos solicitados, principalmente no que tange às informações contábeis e financeiras, assim como das visitas técnicas ocorridas na sede das empresas e de reuniões com os seus representantes e respectivos procuradores, observada a situação de calamidade pública decorrente da pandemia causada pela *Covid-19*.

As recuperandas cumpriram seu dever referente à apresentação das contas demonstrativas mensais (artigo 52, inciso IV, da LRF). O prazo estabelecido para o envio das demonstrações contábeis e demais documentos requeridos ao Grupo São Jorge Transportes é o dia 25 do mês subsequente à competência analisada. Esta Administração Judicial recebeu a documentação de outubro/2021 em 26/11/2021. Os questionamentos enviados em 06/12/2021 foram respondidos em 09/12/2021.

Todos os documentos que serviram de base para a elaboração deste relatório estão disponíveis para consulta no site www.administradorjudicial.adv.br, sendo que informações adicionais ou complementares podem ser obtidas diretamente com a Administração Judicial, por intermédio da central de atendimento 0800 150 1111, pelo *WhatsApp* (51) 99871-1170 ou pelo *e-mail* contato@administradorjudicial.adv.br.

1. INTRODUÇÃO - ASPECTOS JURÍDICOS

Cronograma Processual das Recuperandas

Data	Evento	Lei 11.101/05
17/09/2018	Ajuizamento do pedido de recuperação judicial	
29/10/2018	Deferimento do processamento da recuperação judicial	Art. 52, inciso I, II, III, IV e V e § 1º
09/11/2018	Publicação do deferimento no Diário da Justiça Eletrônico	
26/11/2018	Publicação do 1º Edital pelo devedor	Art. 52, § 1º
11/12/2018	Fim do prazo para apresentar habilitações e divergências ao AJ (15 dias da publicação do 1º Edital)	Art. 7º, § 1º
21/12/2018	Apresentação do Plano de Recuperação Judicial (60 dias após a publicação do deferimento da recuperação)	Art. 53
09/05/2019	Publicação de aviso sobre o recebimento do PRJ no Diário da Justiça Eletrônico	Art. 53, § único
08/06/2019	Fim do prazo para apresentar objeções ao PRJ (30 dias após a publicação do 2º Edital ou 30 dias após a publicação do aviso de recebimento do PRJ)	Art. 53, § único e art. 55, § único
09/05/2019	Publicação do Edital pelo AJ - 2º Edital (45 dias após apresentação de habilitações/divergências)	Art. 7º, § 2º
19/05/2019	Fim do prazo para apresentar impugnações judiciais (10 dias após publicação do 2º Edital)	Art. 8º

Data	Evento	Lei 11.101/05
04/11/2021	Publicação do Edital de convocação para votação do PRJ - AGC (15 dias de antecedência da realização da AGC)	Art. 36, I
24/11/2021	AGC – 1ª Convocação	Art. 36, I
01/12/2021	AGC – 2ª Convocação	Art. 36, I
15/02/2022	AGC – Continuação	Art. 56, § 9º
	Homologação do Plano de Recuperação Judicial	Art. 58
	Fim do prazo de recuperação judicial, se cumpridas todas as obrigações previstas no PRJ (2 anos após a concessão de recuperação)	Art. 61

Nota: quadro elaborado pela Administradora Judicial com base nos processos previstos na Lei n.º 11.101/05, e as datas de suas ocorrências conforme o trâmite processual.

	Eventos ocorridos
	Data estimada

1. ASPECTOS JURÍDICOS

ACOMPANHAMENTO PROCESSUAL

FASE ATUAL:

Considerando a apresentação de objeções ao plano de recuperação judicial, aguarda-se a continuação da assembleia geral de credores, instalada no dia 01/12/2021, em 2ª convocação, na modalidade virtual, oportunidade em que foi aprovada a suspensão da solenidade para o dia 15/02/2022.

MOVIMENTAÇÕES PROCESSUAIS RELEVANTES:

- **Da exigência de apresentação de certidões negativas:** em 14/12/2018, indeferiu-se o pedido realizado pelas recuperandas de dispensa de certidões negativas de falência e de débitos fiscais (evento n.º 2 – DESP34), cuja decisão foi mantida pela 5ª Câmara Cível do Tribunal de Justiça do Rio Grande do Sul, no julgamento do agravo de instrumento autuado sob o n.º 70080220700 (CNJ n.º 0387282-66.2018.8.21.7000), já transitada em julgado.
- **Da prorrogação do prazo de stay period:** no dia 05/05/2019, as recuperandas postularam pela prorrogação do prazo do *stay period* (evento n.º 2 – PET11), o que foi deferido em 17/05/2019, por mais 180 (cento e oitenta) dias (evento n.º 2 – DESP15), contados a partir de 22/05/2019 (inclusive), haja vista a data de publicação da decisão (evento n.º 2 – OUT16). Os credores Banco Bradesco S.A. e Banco CNH Industrial Capital S.A. recorreram em face da referida decisão, porém, a 5ª Câmara Cível do Tribunal de Justiça do Rio Grande do Sul manteve a decisão do juízo *a quo* no julgamento dos agravos de instrumento n.º 7008120946 e n.º 708180099, já transitada em julgado. Esgotado o prazo, sobrevieram novos requerimentos por parte das empresas em 20/11/2019 (evento n.º - PET55) e 14/08/2020 (evento n.º 46), também deferidos pelo juízo em 06/12/2019 (evento n.º 3 – DESP57) e 30/09/2020 (evento n.º 76), respectivamente, por mais 180 (cento e oitenta) dias. Por fim, o *stay period* foi prorrogado de 01/11/2021 até 01/12/2021 (**evento n.º 236**).
- **Da deliberação sobre a forma de contagem dos prazos:** na data de 17/05/2019, decidiu-se, expressamente, que a contagem dos prazos aplicados à recuperação judicial do Grupo São Jorge Transportes se dará em dias corridos (evento n.º 2 – DESP15).
- **Das objeções ao plano de recuperação judicial:** em face do PRJ apresentado pelas recuperandas em 21/12/2019 (evento n.º 2 – PET40), foram apresentadas objeções pelos seguintes credores: (i) Banco Bradesco S.A. (evento n.º 2 – PET20); (ii) Banco do Brasil (evento n.º 2 – PET22); (iii) Scania Banco S.A.; (iv) Itaú Unibanco S.A. (evento n.º 2 – PET24); (v) Comercial Automotiva S.A. (evento n.º 3 – PET31).
- **Da alienação de ativos:** em 16/07/2019, na forma do art. 66 da LREF, as recuperandas requereram autorização judicial para a venda de veículos sem utilização e com grau de deterioração elevado (evento n.º 3 – PET32), cujo pedido foi deferido (evento n.º 3 – DESP50). No dia 14/08/2020, sobreveio novo pedido de alienação de veículos e imóveis (evento n.º 46), igualmente deferido (evento n.º 76).
- **Da consolidação do QGC:** do valor inicialmente arrolado na petição inicial, de R\$ 18.178.597,69 (e mantido no segundo edital), após retificação do QGC, o passivo sujeito à RJ é de apenas R\$ 1.362.086,70, referente a 174 credores (evento n.º 3 – PET59). O QGC foi consolidado pela Administração Judicial anterior mesmo diante da existência de impugnações tempestivas ativas. Todavia, não houve decisão homologando o quadro, razão pela qual será oportunamente apresentado.

1. ASPECTOS JURÍDICOS

ACOMPANHAMENTO PROCESSUAL

- **Da Assembleia Geral de Credores:** considerando a apresentação de objeções ao plano de recuperação judicial, aguarda-se a continuação da assembleia geral de credores, instalada no dia 01/12/2021, em 2ª convocação, na modalidade virtual, oportunidade em que foi aprovada a suspensão da solenidade para o dia 15/02/2022.
- **Da substituição da Administração Judicial:** em 04/02/2021, determinou-se a substituição do Administrador Judicial nomeado:

Vistos.

Considerando que este juízo não se encontra confortável com a condução do administrador judicial nomeado na presente recuperação judicial, uma vez que suas condutas têm levantado dúvidas acerca de sua atuação em função do melhor interesse no soerguimento das recuperandas, entendendo que inexistente confiança capaz de alicerçar a continuidade das atividades do administrador na presente ação.

Diante disso, determino a substituição de Luis Henrique Guarda, administrador judicial atuante na presente recuperação, e nomeio, em seu lugar, a empresa Medeiros & Medeiros Administração de Falências e Empresas em Recuperação LTDA, CNPJ 24.593.890/0001-50, tendo como profissional responsável o Dr. Laurence Bica Medeiros (OAB/RS 56.691), com sede social em Porto Alegre/RS, na Av. Dr. Nilo Peçanha, 2900/701, CEP 91.330-001, e-mail contato@administradorjudicial.adv.br, que deverá ser intimada para dizer se aceita o encargo.

Cumpra-se, com brevidade.

Diligências legais.

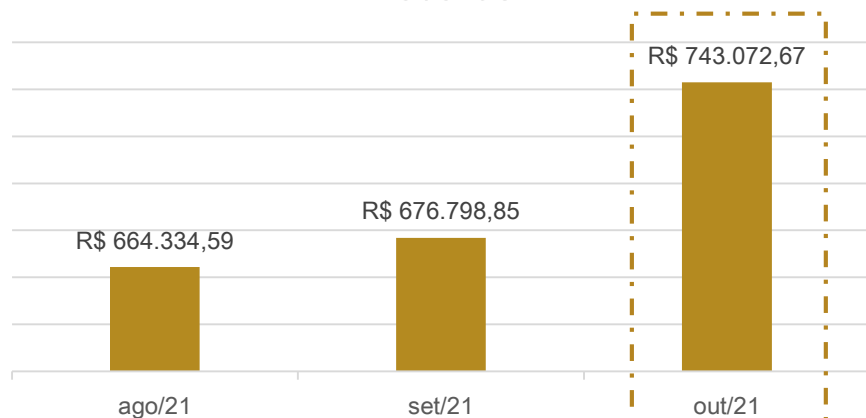
2. RESUMO

GRUPO SÃO JORGE DE TRANSPORTES

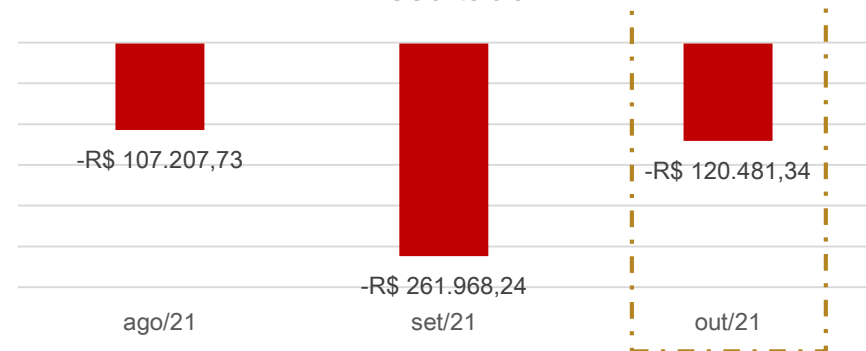
As empresas São Jorge de Transportes Ltda., São Jorge Transporte de Passageiros Eireli e Transportes Tomaz Ltda. atuam no setor de transportes e têm como principal atividade o transporte rodoviário coletivo municipal de passageiros.

Resultados

Receitas



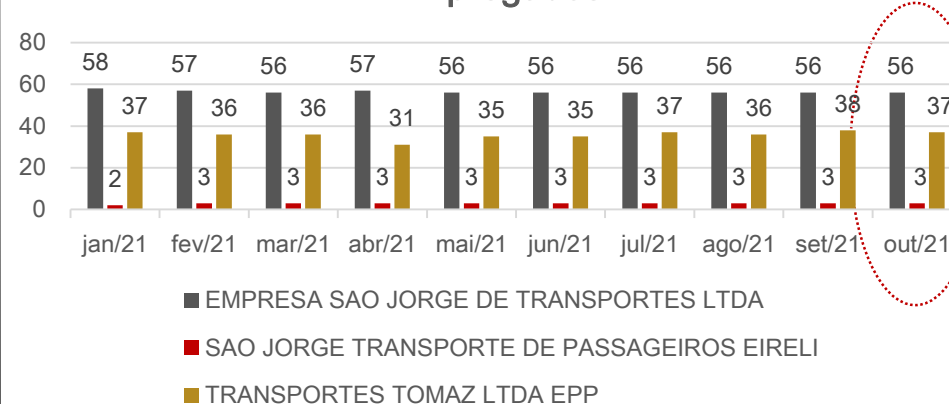
Resultado



A volta das aulas presenciais, além da retomada gradual de atividades que antes estavam em *home office*, seguem auxiliando no crescimento das vendas, contudo, o crescimento nos custos em outubro fez as recuperandas apresentarem prejuízos de R\$ 120 mil. No acumulado do ano, as empresas trabalham com resultados negativos de R\$ 3,1 milhões.

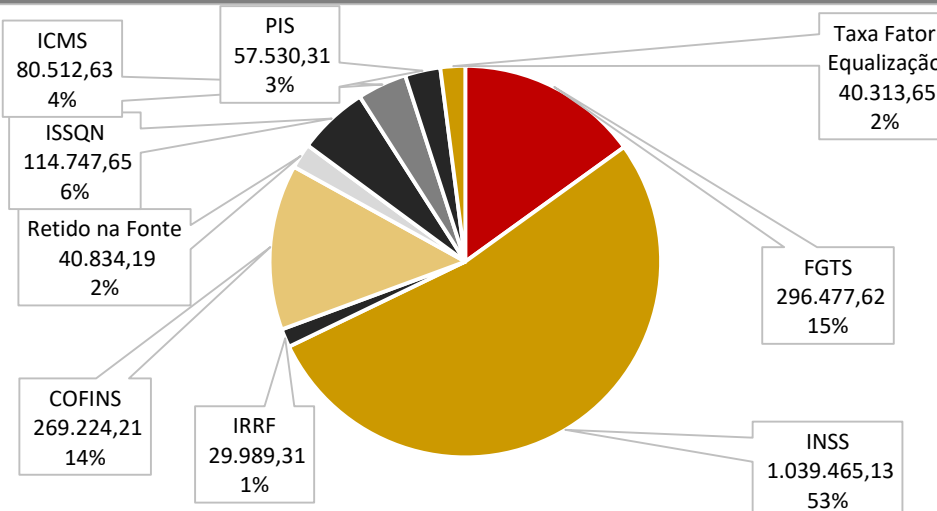
Quadro de colaboradores

Empregados



Com uma demissão, o Grupo São Jorge finalizou outubro com 96 empregados, cujos salários somam R\$ 189 mil e estão em dia, a mesma sorte não leva os consecutários. Informações detalhadas na [página 18](#) deste relatório.

Passivo tributário



As empresas não possuem regularidade fiscal, portanto, seu passivo tributário cresce mensalmente por falta de pagamento. O montante chegou a **R\$ 1,96 milhões** em outubro, o INSS corresponde a 53% da dívida. Informações individualizadas por empresa encontram-se na [página 20](#) deste relatório.

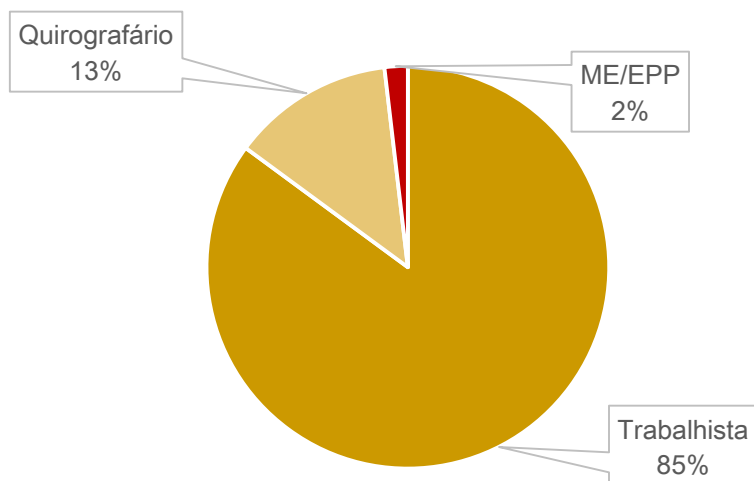
2. RESUMO

GRUPO SÃO JORGE DE TRANSPORTES

Endividamento Concursal

Natureza	Quantidade de credores	% quantidade de credores	Valor total
Trabalhista	142	85,54%	219.108,57
Quirografário	21	12,65%	1.308.701,45
ME/EPP	3	1,81%	13.828,40
Total	166	100%	1.541.638,42

Distribuição dos Credores por Natureza



Principais Credores:

CLASSE	CREADOR	VALOR
CLASSE III	SICREDI	R\$ 500.757,99
CLASSE III	PETROFÁCIL	R\$ 130.950,00
CLASSE III	COM SUL DIESEL	R\$ 87.857,80
CLASSE III	RSC COM DE PEÇAS	R\$ 32.712,89
Total		R\$ 752.278,68

Endividamento Extraconcursal

A dívida extraconcursal do Grupo São Jorge de Transportes chegou a outubro no montante de **R\$ 15.857.234,35**, sendo marcado por diversos financiamentos (FINAME) de veículos, conforme abaixo:



Acompanhamento da Administração Judicial

Em reunião realizada na data de 06/08/2021, a Administração Judicial requereu esclarecimentos sobre os valores devidos pela Hélios, solicitando o plano de recuperação judicial da empresa, visando trazer maior transparência aos relatórios da São Jorge. O sócio explicou que há um imbróglgio judicial requerendo o conhecimento de grupo econômico entre as empresas que compõem o Grupo São Jorge com Hélios, e mencionou que tal grupo econômico não existe, e sim, são empresas individuais que apenas possuem transações comerciais. Quanto aos diversos financiamentos sob a modalidade FINAME, as recuperandas narram que são dívidas extraconcursais e encontram-se inadimplentes, e que está realizando acordos juntos às instituições financeiras para sua regularização. Houve comprometimento com o envio da documentação pertinente a Administração Judicial.

Esta Administração Judicial solicitou a providência dos fluxos de caixa das recuperandas para um melhor acompanhamento das operações, pois as empresas não contabilizam de forma fiel seu contas a pagar e a receber, além de seu passivo tributário.

3. DESCRIÇÃO DAS EMPRESAS

Estrutura Societária:

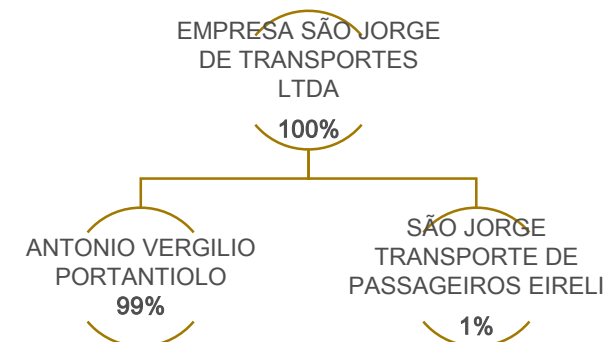
Litisconsortes Ativas:

Empresa São Jorge de Transportes LTDA:

A empresa foi constituída em 16/09/1983, com capital social de R\$ 2.000.000,00 (dois milhões de reais), no formato de limitada, tendo como sócio administrador o Sr. Antonio Vergilio Portantiolo (99%) e sócia a também recuperanda São Jorge Transporte de Passageiros Eireli (1%).

A recuperanda está sediada no endereço Rua São Miguel, n.º 120, Bairro Santa Terezinha, CEP n.º 96.065-540, em Pelotas/RS.

Atua no setor de transportes e tem como principal atividade o transporte rodoviário coletivo municipal de passageiros.



São Jorge Transportes de Passageiros EIRELI:

A empresa foi constituída em 25/04/2000, com capital social de R\$ 3.000.000,00 (três milhões de reais), no formato EIRELI, tendo como sócio administrador o Sr. Antonio Vergilio Portantiolo (100%).

A recuperanda está sediada no endereço Rua São Miguel, n.º 80, Bairro Santa Terezinha, CEP n.º 96.065-540, em Pelotas/RS.

Atua no setor de transportes e tem como principal atividade o transporte rodoviário coletivo municipal de passageiros.

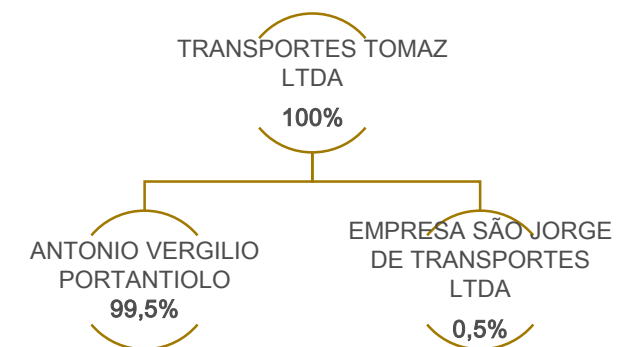


Transportes Tomaz LTDA EPP:

A empresa foi constituída em 16/09/1983, com capital social de R\$ 2.000.000,00 (dois milhões de reais), no formato de limitada, tendo como sócio administrador o Sr. Antonio Vergilio Portantiolo (99,5%) e sócia a também recuperanda São Jorge Transporte de Passageiros Eireli (0,5%).



A recuperanda está sediada no endereço Avenida Presidente João B. Goulart, n.º 2100, Bairro Centro, CEP n.º 97.574-320, em Santana do Livramento/RS.

Atua no setor de transportes e tem como principal atividade o transporte rodoviário coletivo municipal de passageiros.



3. DESCRIÇÃO DAS EMPRESAS

Fotos da empresa: EMPRESA SÃO JORGE DE TRANSPORTES LTDA



Imagens enviadas em 17/08/2021.

3. DESCRIÇÃO DAS EMPRESAS

Fotos da empresa: EMPRESA TOMAZ LTDA EPP



Imagens enviadas em 17/08/2021.

4. DADOS FINANCEIROS-ECÔNOMICOS

Balanço Patrimonial – EMPRESA SÃO JORGE DE TRANSPORTES LTDA

Balanco Patrimonial		08/2021	09/2021	10/2021
ATIVO	Ativo Circulante	1.974.116	1.980.586	2.002.628
	Caixa	3.154	3.428	18.430
	Aplicações Financeiras	721	866	1.860
	Valores a Receber	1.527.361	1.527.361	1.527.361
	Outros Créditos	442.879	448.931	454.977
	Ativo Não Circulante	2.446.809	2.434.334	2.421.860
	Investimentos	2.373.482	2.373.482	2.373.482
	Imobilizado	7.297.083	7.297.083	7.297.083
	(-) Depreciação Acumulada	(7.223.757)	(7.236.231)	(7.248.706)
	Total do Ativo	4.420.924	4.414.921	4.424.488
Balanco Patrimonial		08/2021	09/2021	10/2021
PASSIVO	Passivo Circulante	3.363.873	3.413.510	3.444.864
	Fornecedores	18.738	18.738	18.738
	Obrigações Sociais	1.019.772	1.092.022	1.125.561
	Obrigações Tributárias	165.580	166.273	166.967
	Outras Exibidades	1.035.535	990.253	917.225
	Provisões	3.305	3.305	3.305
	Conta Corrente	1.120.943	1.142.919	1.213.069
	Passivo Não Circulante	1.904.555	1.895.350	1.886.144
	Empréstimos e Financiamentos	1.443.373	1.434.168	1.424.963
	Fornecedores	461.181	461.181	461.181
Patrimônio Líquido	(42.869)	(42.869)	(42.869)	
Capital Social	2.000.000	2.000.000	2.000.000	
Lucros ou Prejuízos Acumulados	(2.042.869)	(2.042.869)	(2.042.869)	
Total do Passivo	5.225.559	5.265.990	5.288.139	

Disponibilidades corresponde, unicamente, ao valor em espécie. A recuperanda possui conta junto ao Santander, que embora tenha movimentado R\$ 272 mil em outubro, finalizou o período zerada, informação ratificada pelo extrato bancário. As entradas em caixa ocorrem pela venda dos bilhetes-passagens, consórcio de Pelotas e aportes de giro do Santander, e são destinados para pagamento de combustíveis, em maior parte, além dos salários. Como reflexo das entradas no caixa, o saldo na rubrica finalizou em R\$ 18.429,56.

Valores a receber: é composta pelo cliente Frigorífico Rio Pel S/A no valor de R\$ 25.802,76, sem data para recebimento em vista da empresa ter falido, e R\$ 1.501.558,58 referente a Helios Coletivos e Cargas Ltda. que, segundo a recuperanda, trata-se de operação de recebimento na forma do PRJ da Hélios. Detalhes encontram-se na página 17 deste relatório.

Outros créditos: a recuperanda possui adiantamentos de veículos referente ao pagamento de FINAMES com o Banco Volvo, de R\$ 331 mil, bloqueio judicial no valor de R\$ 37,9 mil, consórcio (inativo) de R\$ 18,9 mil e impostos a recuperar que somam o montante de R\$ 66 mil. Em outubro houve acréscimo de R\$ 6 mil em razão do FINAME com o Banco Volvo (veículo ainda não quitado). A Administração Judicial solicitou a documentação pertinente, ao que a recuperanda mencionou não existir documentação, pois a empresa está pagando o financiamento que está no nome de outra consorciada, e somente será transferido após quitação, porque a Volvo não aceita a transferência, segundo a São Jorge. Quanto ao bloqueio judicial, tem origem na reclamatória trabalhista nº 0001275-79.2012.5.04.0663, ajuizada por Leandro Ricardo da Costa Pereira em desfavor da Helios Coletivos e Cargas, requerendo a responsabilidade solidária da recuperanda. Foi realizado acordo em nome da São Jorge Transportes para a liberação do valor bloqueado, e o restante em 14 parcelas, já quitadas em 2017. O acordo, acórdão e movimentação processual com homologação estão disponíveis nos anexos do 6º Relatório Mensal de Atividades confeccionado por esta Administração Judicial, e disponível no endereço eletrônico <https://administradorjudicial.adv.br/>.

Investimentos: é composto por R\$ 1,6 milhão de ágio na aquisição das cotas da Transportes Tomaz, além de direito de participação CTCP – Consórcio de Transporte Coletivo de Pelotas, o qual possui 10,61% de participação e atribuições como consorciada. A recuperanda esclareceu que a empresa São Jorge não administra o CTCP, apenas é uma consorciada. A CTCP é uma composição de empresas, onde a São Jorge representa uma fração dentro desse conglomerado e recebe pela fração. As vezes, ocorre a antecipação do crédito desta fração, gerando uma obrigação da recuperanda com o consórcio, registrando-se a operação no passivo. Quando a empresa não antecipa, ocorre um direito frente ao consórcio, registrando-se a operação no ativo. Desde o ano 2019 a rubrica não apresenta movimentação. Documentos do consórcio seguem anexos ao 6º Relatório Mensal de Atividades.

Imobilizado: a oscilação no período é exclusivamente em virtude da depreciação no valor de R\$ 12,4 mil. A recuperanda enviou a relação de bens da empresa, onde aferiu-se registros de R\$ 7,7 mil a menor quando comparado ao balancete.

4. DADOS FINANCEIROS-ECÔNOMICOS

Balanço Patrimonial – EMPRESA SÃO JORGE DE TRANSPORTES LTDA

Balanço Patrimonial		08/2021	09/2021	10/2021
ATIVO	Ativo Circulante	1.974.116	1.980.586	2.002.628
	Caixa	3.154	3.428	18.430
	Aplicações Financeiras	721	866	1.860
	Valores a Receber	1.527.361	1.527.361	1.527.361
	Outros Créditos	442.879	448.931	454.977
	Ativo Não Circulante	2.446.809	2.434.334	2.421.860
	Investimentos	2.373.482	2.373.482	2.373.482
	Imobilizado	7.297.083	7.297.083	7.297.083
	(-) Depreciação Acumulada	(7.223.757)	(7.236.231)	(7.248.706)
	Total do Ativo	4.420.924	4.414.921	4.424.488
PASSIVO	Balanço Patrimonial	08/2021	09/2021	10/2021
	Passivo Circulante	3.363.873	3.413.510	3.444.864
	Fornecedores	18.738	18.738	18.738
	Obrigações Sociais	1.019.772	1.092.022	1.125.561
	Obrigações Tributárias	165.580	166.273	166.967
	Outras Exigibilidades	1.035.535	990.253	917.225
	Provisões	3.305	3.305	3.305
	Conta Corrente	1.120.943	1.142.919	1.213.069
	Passivo Não Circulante	1.904.555	1.895.350	1.886.144
	Empréstimos e Financiamentos	1.443.373	1.434.168	1.424.963
	Fornecedores	461.181	461.181	461.181
	Patrimônio Líquido	(42.869)	(42.869)	(42.869)
	Capital Social	2.000.000	2.000.000	2.000.000
Lucros ou Prejuízos Acumulados	(2.042.869)	(2.042.869)	(2.042.869)	
Total do Passivo	5.225.559	5.265.990	5.288.439	

Fornecedores: engloba saldos junto a Conquistadora – Prodata (R\$ 3.857,91) e HT4 Tecnologia para Transporte (R\$ 14.880,50). São obrigações extraconcursais e estão inadimplentes a longa data. Questionada sobre a Prodata estar prestando serviços, mesmo com a inadimplência por parte da Recuperanda, a São Jorge mencionou que quem realiza os pagamentos é o consórcio (CTCP).

Obrigações sociais: envolve, sobretudo, INSS de R\$ 655 mil, e FGTS de R\$ 208 mil. Devido a inadimplência o saldo cresce mensalmente. Nesta rubrica também estão alocados as provisões com férias e 13º salários, sofrendo as apropriações do período. Em outubro foram retomados os pagamentos de INSS no valor de R\$ 20 mil.

Obrigações tributárias: composta por impostos e taxas, sua rubrica mais relevante é de R\$ 97.293,66 referente a ISSQN a recolher. A empresa não apresenta movimentação nas rubricas deste grupo, sendo desconhecido o verdadeiro valor de inadimplência tributária. Em outubro não foi pago nenhum tributo. Ademais, há R\$ 40 mil sob o signo de Taxa Fator Equalização, que compreende taxa da prefeitura municipal, cuja base de cálculo é de 1% sobre a receita bruta, e atualmente encontra-se suspenso devido a pandemia, assim como o ISSQN. Apesar de novamente solicitado, a Recuperanda não remeteu o passivo tributário atualizado, assunto já levado aos autos processuais pela Administração Judicial.

Outras exigibilidades: engloba os repasses mensais efetuados pelo Consórcio de Pelotas. A empresa possui 10,61% de participação e atribuições como consorciada. A Recuperanda esclarece que a empresa São Jorge não administra o CTCP, apenas é uma consorciada. A CTCP é uma composição de empresas, onde a São Jorge representa uma fração dentro desse conglomerado e recebe pela fração. As vezes, ocorre a antecipação do crédito desta fração, gerando uma obrigação da Recuperanda com o consórcio, registrando-se a operação no passivo. Quando a empresa não antecipa, ocorre um direito frente ao consórcio, registrando-se a operação no ativo. Em outubro houve quitação de R\$ 279 mil e adiantamento de R\$ 206 mil, retraindo o saldo em R\$ 73 mil.

Provisões: refere-se a valores provisionados de CSLL (R\$ 1.239,43) e IRPJ (R\$ 2.065,72), que não correspondem à realidade. Questionada, a empresa mencionou que não pretende efetuar ajustes nos saldos.

Conta corrente: compreende trânsito de valores entre as outras empresas do Grupo - São Jorge Transportes e Transportes Tomaz – que fazem parte da Recuperação Judicial. A empresa afirma a veracidade do saldo, em outubro houve aumento de R\$ 70,1 mil em função das transações.

Empréstimos e financiamentos: do valor contabilizado somente R\$ 480 mil está arrolado na RJ, o restante trata-se de obrigações decorrentes de financiamentos (alienações fiduciárias) de veículos não sujeitos à recuperação judicial (Banco Volvo R\$ 754 mil). Em junho a Recuperanda realizou acordo em juízo com o Banco CNH para pagamento de R\$ 54 mil da dívida extraconcursal em 4 parcelas, sendo que em outubro houve o pagamento da parcela final no valor de R\$ 9.205,22, zerando assim o saldo, conforme instrumento, e sendo este o motivo de decréscimo no saldo.

4. DADOS FINANCEIROS-ECÔNOMICOS

Balanço Patrimonial – SÃO JORGE TRANSPORTE DE PASSAGEIROS EIRELI

Balanço Patrimonial		08/2021	09/2021	10/2021
ATIVO	Ativo Circulante	3.721.283	3.714.962	3.825.328
	Caixa	747	15.863	128.946
	Bancos c/ Movimento	37	69	27
	Aplicações Financeiras	66	66	191
	Valores a Receber	1.471.596	1.439.596	1.429.596
	Outros Créditos	387.994	388.005	388.005
	Contas Correntes	1.860.843	1.871.363	1.878.563
	Ativo Não Circulante	2.560.639	2.414.213	2.267.788
	Imobilizado	25.541.385	25.541.385	25.056.740
	(-) Depreciação Acumulada	(22.980.746)	(23.127.171)	(22.788.952)
Total do Ativo	6.281.922	6.129.176	6.093.116	
Balanço Patrimonial		08/2021	09/2021	10/2021
PASSIVO	Passivo Circulante	926.324	927.218	929.349
	Fornecedores	34.335	34.335	34.335
	Obrigações Sociais	59.443	60.336	62.468
	Obrigações Tributárias	247.825	247.825	247.825
	Outras Exibilidades - CTCP Repasses	584.721	584.721	584.721
	Passivo Não Circulante	7.157.817	7.157.817	7.157.817
	Empréstimos e Financiamentos	7.038.269	7.038.269	7.038.269
	Fornecedores	119.548	119.548	119.548
	Patrimônio Líquido	(344.041)	(344.041)	(344.041)
	Capital Social	3.000.000	3.000.000	3.000.000
Lucros ou Prejuízos Acumulados	(3.344.041)	(3.344.041)	(3.344.041)	
Total do Passivo	7.740.100	7.740.994	7.743.125	

Disponibilidades engloba valor em espécie R\$ 128,9 mil, e conta bancárias no total de R\$26,78, cujos saldos foram ratificados pelos extratos enviados. A principal entrada em caixa ocorreu por vendas de veículos realizadas na competência, que ao todo somaram R\$ 118 mil no caixa da empresa, além do valor de R\$ 10 mil advindos da Hélios creditados na conta do Santander.

Valores a receber: é composta pelo cliente Helios Coletivos e Cargas, no valor de R\$ 1.429.596,44. Conforme explanado pela recuperanda, a operação foi distratada em 17/07/2020, devido ao inadimplemento ocorrido e diante do interesse da São Jorge em receber os valores diretamente, na forma do PRJ, tendo em vista que o plano de recuperação está em fase de cumprimento. Em consulta ao alegado processo de recuperação judicial da empresa Helios, autuado sob o n.º nº 5000002-71.2015.8.21.0009, verifica-se que de fato a fase processual da demanda é a de homologação do quadro de credores apresentado, e início dos pagamentos dos créditos das classe I e IV. Detalhes na [página 17](#) deste relatório. Ocorreu, ainda, recebimento de R\$ 10 mil referente à quitação de contrato de cessão temporária de uso de veículos a título oneroso (arrendamento), valor este vigente desde fevereiro/2021 conforme 4º Termo Aditivo do Contrato. Conforme retorno da Recuperanda, o valor de R\$ 8.000,00 da Hélios referente a competência 09/2021 foi adimplido em 06/12 através de depósito bancário, e destaca-se que há R\$ 50 mil inadimplidos referente a competência 10/2021.

Outros créditos: compreende R\$ 260 mil de Invest Gestão, cujos valores encontram-se bloqueados no processo nº 5017551-79.2020.8.21.0022, em que há a indicação de grupo econômico com a Hélios. Há, ainda, R\$ 61 mil de Leilão, IRPJ e CSSL a recuperar que somam R\$ 63,9 mil, e bloqueio judicial R\$ 2,4 mil. Quanto ao Leilão, a Recuperanda ficou de enviar as informações processuais, porém até o fechamento deste relatório nada recebemos. A São Jorge atesta a veracidade do saldo dos tributos a recuperar. Segundo a empresa, o valor do bloqueio judicial está lançado na contabilidade conforme informação do extrato bancário do ano de 2015, cuja origem a Recuperanda ficou de averiguar para posteriormente enviar a Administração Judicial, o que não ocorreu.

Contas corrente: trata-se de transações com as outras empresas do grupo – São Jorge Ltda R\$ 1 milhão e Transportes Tomaz R\$ 770 mil - que fazem parte da Recuperação Judicial. A Recuperanda sustenta a veracidade dos valores, e em outubro gerou aumento de R\$ 7,2 mil.

Imobilizado: a oscilação em outubro é em virtude da depreciação no valor de R\$ 146,4 mil e também a venda de R\$ 484 mil de veículos. A Recuperanda enviou a relação de bens da empresa, onde aferiu-se registros de R\$ 503 mil a menor quando comparado ao balancete.

Fornecedores: trata-se de créditos concursais, sendo o motivo de não haver movimentação, porém, não estão integralmente contabilizados.

Obrigações sociais: a inadimplência é o fator de crescimento mensal, o valor mais representativo é do INSS que finalizou o mês de outubro com saldo de R\$ 46,7 mil.

Obrigações tributárias: não apresentou movimentação nas rubricas deste grupo, demonstrando que a empresa não está em dia com suas obrigações tributárias. Apesar de solicitado não houve envio da dívida atualizada, o que já foi levado aos autos processuais pela Administração Judicial.

Outras exibilidades: refere-se exclusivamente a adiantamentos efetuados de 2015 a 2020 pela Hélios Coletivos e Cargas. Desde maio/2020 a conta não apresenta movimentação, segundo o relatório enviado pela São Jorge.

Empréstimos e financiamentos: são valores extraconcursais decorrentes de financiamentos (alienações fiduciárias) de veículos não sujeitos à recuperação judicial, junto ao banco Volvo, Scania e CNH, e encontram-se inadimplentes.

4. DADOS FINANCEIROS-ECÔNOMICOS

Balanço Patrimonial – TRANSPORTES TOMAZ LTDA EPP

Balanco Patrimonial		08/2021	09/2021	10/2021
ATIVO	Ativo Circulante	429.928	428.112	435.462
	Caixa	3.069	2.420	9.811
	Bancos c/ Movimento	1.663	496	455
	Aplicações Financeiras	196	196	196
	Outros Créditos	400.000	400.000	400.000
	Contas Correntes	25.000	25.000	25.000
	Ativo Não Circulante	282.293	240.072	197.851
	Investimentos	22.409	22.409	22.409
	Imobilizado	3.961.475	3.961.475	3.961.475
	(-) Depreciação Acumulada	(3.701.592)	(3.743.813)	(3.786.034)
Total do Ativo	712.221	668.184	633.312	
PASSIVO	Balanco Patrimonial	08/2021	09/2021	10/2021
	Passivo Circulante	1.993.445	2.011.300	2.046.136
	Fornecedores	839	839	839
	Obrigações Sociais	291.225	310.155	330.641
	Obrigações Tributárias	317.318	326.415	335.958
	Outras Exibilidades - Vale Transporte	492.844	497.671	502.479
	Provisões	105.719	105.719	105.719
	Conta Corrente	785.500	770.500	770.500
	Passivo Não Circulante	1.249.071	1.249.071	1.249.071
	Empréstimos e Financiamentos	1.139.480	1.139.480	1.139.480
	Fornecedores	109.592	109.592	109.592
	Patrimônio Líquido	(2.008.904)	(2.008.904)	(2.008.904)
	Capital Social	650.000	650.000	650.000
	Reservas	(1.809)	(1.809)	(1.809)
Lucros ou Prejuízos Acumulados	(2.657.096)	(2.657.096)	(2.657.096)	
Total do Passivo	1.233.612	1.251.467	1.286.303	

Disponibilidades engloba valor em espécie R\$ 9.811,27 e conta corrente de R\$ 454,65, cujos saldos foram atestados pelos extratos enviados. As entradas em caixa em outubro ocorreram pela venda dos bilhetes-passagens e prestação de serviços (fretamento, principalmente) à Fastel Engenharia R\$ 35 mil, Arteleste R\$ 26 mil, Brasil Projetos e Serviços R\$ 29 mil, enquanto os desenhos são em face de pagamento de combustíveis e salários, substancialmente.

Outros créditos: a empresa possui nesta rubrica o valor de R\$ 400 mil referente a adiantamento a fornecedores, o qual não possui movimentação. Segundo a Recuperanda, refere-se à pretensa aquisição de um veículo, que por motivo da pandemia foi suspensa temporariamente. O valor é parte da aquisição, conforme promessa de compra e venda enviado.

Contas correntes: trata-se de R\$ 25 mil repassados a São Jorge Ltda, empresa do grupo arrolada na RJ, sem data para devolução.

Investimentos: esta rubrica não possui movimento desde 2018, compostos por CRT – R\$ 450,00; Quota de Capital – Sicredi – R\$ 630,00; Sala Comercial S. Martins – R\$ 11.329,41 e Terreno – Cerro do Caqueiro – R\$ 10.000,00. Questionada sobre os motivos de manter em investimentos a sala comercial e o terreno, a Recuperanda mencionou que os bens são de propriedade do Sistema de Transporte Urbano de Santana do Livramento (STU), contudo, não houve envio de documentos mirando atestar a informação.

Imobilizado: a oscilação no período é exclusivamente em virtude da depreciação no valor de R\$ 42,2 mil. A Recuperanda enviou a relação de bens da empresa, onde aferiu-se registros de R\$ 8,3 mil a maior quando comparado ao balancete. Questionada sobre a diferença, a empresa informa que o valor da contabilidade está correto e que o inventário foi realizado de forma terceirizada.

Fornecedores: trata-se do crédito arrolado na RJ de Excelsior S/A Pneus e Acessórios, contudo, não há contabilização integral do valor. Referente aos fornecedores extraconcursais, a Recuperanda informou que realiza operações somente à vista por não possuir crédito no mercado.

Obrigações sociais e tributária: a inadimplência é o motivo de crescimento da rubrica, que compreende em maior parte INSS de R\$ 189 mil, FGTS de R\$ 79 mil, INSS Lei 12.546 R\$ 147 mil, COFINS 92 mil, ICMS R\$ 73 mil. O pagamento apenas parcial dos tributos é o motivo do crescimento mensal na rubrica.

Outras exibilidades: em outubro houve movimentação no porte de R\$ 64 mil, e segundo a Recuperanda trata-se de vales-transportes vendidos que tiveram reajuste de R\$ 4,30 para R\$ 4,50. Não houve confirmação do saldo, tampouco envio de qualquer documentação.

Provisões: compreende, exclusivamente, provisões de IRPJ e CSLL, e a empresa atesta o valor contabilizado, embora não haja movimentação.

Conta corrente: corresponde a valores que transitam entre a Transportes Tomaz e São Jorge Transportes. A Recuperanda sustenta o saldo, e em outubro não houve movimentações.

Empréstimos e financiamentos: são valores extraconcursais decorrentes de financiamentos (alienações fiduciárias) de veículos não sujeitos à recuperação judicial, junto ao banco Volvo, Scania, Volkswagen e CNH. Em agosto/2021 ocorreu variação em virtude do acordo firmado junto ao Banco Volvo, não foi remetido documentação a contento, o que foi levado aos autos processuais. Em outubro não houve movimentação.

4. DADOS FINANCEIROS-ECÔNOMICOS

Balanço Patrimonial e DRE – CONSOLIDADOS

DRE	ago/21	set/21	out/21	2021
Venda de Serviços	668.990	681.126	747.078	5.507.250
TOTAL RECEITAS	668.990	681.126	747.078	5.507.250
(-) Deduções	-4.655	-4.327	-4.005	-31.918
Receita Líquida	664.335	676.799	743.073	5.475.332
Custo de Prestação de Serviços	-343.320	-296.912	-375.478	-2.749.183
Despesas	-551.333	-639.462	-485.816	-5.997.087
Despesas Serviços Prestados	-236.545	-318.436	-292.433	-2.671.860
Despesas Operacionais	-314.933	-321.149	-311.452	-3.447.699
Receitas Não Operacionais	144	122	118.069	122.472
Resultado Bruto	-230.319	-259.575	-118.222	-3.270.938
Receitas Financeiras	125.221	-	-	125.457
Despesas Financeiras	-2.110	-2.393	-2.260	-13.370
Resultado Contábil	-107.208	-261.968	-120.481	-3.158.851

Transportes Tomaz Ltda	Serviço
Transp. Intermunicipal	R\$ 19.250,00
Transp. Municipal	R\$ 197.811,78
Vale Transporte	R\$ 59.847,15
Total	R\$ 276.908,93

São Jorge Transportes Ltda	Serviço
Subsídio Prefeitura Pelotas	-
Transp. Municipal	R\$ 470.168,62
Total	R\$ 470.168,62

Informações Adicionais sobre o Faturamento

Subsídios são valores concedidos pelo Poder Público Municipal durante o período da pandemia, a rubrica transporte municipal é a receita que entra em espécie, enquanto vale transporte são vendas realizadas pelo consórcio. A empresa São Jorge de Transportes Ltda não possui linhas fixas, as quais são determinadas pelo Consórcio, conforme o seu percentual de participação. Destaca-se, ainda, que a empresa atua por licitação, a qual possui vigência total de 15 anos, restando atualmente 10 anos para o término de seus efeitos.

A Administração Judicial consolidou as informações constantes no DRE das três empresas que compõem o Grupo São Jorge.

Prestação de serviços: nos últimos meses as empresas do Grupo São Jorge demonstram crescimento no faturamento, e um dos principais motivos é a retomada gradual das aulas e outras atividades, que antes estavam em regime home office, em virtude da pandemia inaugurada pela COVID-19. Outro motivo foram os reajustes das passagens de R\$ 4,30 para R\$ 4,50. Na tabela ao lado visualiza-se a origem das vendas de cada uma das empresas, exceto a São Jorge Eireli, que não possui faturamento, considerando que perdeu a concessão das linhas que operava.

Custos: corresponde a 51% das receitas líquidas, e os principais custos das Recuperandas são com combustíveis, que em outubro chegaram a R\$ 286 mil, revelando o aumento de 26%. O restante, majoritariamente, ocorrem em face de dispêndios com rodagem e manutenções mecânicas e funilaria. O Grupo São Jorge possui reservatório com capacidade de armazenamento para 30 mil litros de combustível.

Despesas com serviços prestados: engloba gastos com salários e seus consectários, sendo que do total contabilizado, 67% advém da São Jorge Transportes Ltda. O principal motivo da variação em outubro foram os salários e provisões de 13º e férias da Transportes Tomaz que passaram de R\$ 85 mil para R\$ 69 mil, principalmente devido a uma rescisão que ocorreu na competência.

Despesas operacionais: estão alocadas as depreciações que somam R\$ 201 mil, além das despesas com rateio do consórcio que passaram de R\$ 40 para R\$ 34 mil, a empresa apenas informou tratar-se de parcelamento de alguns fornecedores do consórcio que não estavam sendo pagos, contudo, não enviou documentos comprobatórios, o que já foi levado aos autos processuais pela Administração Judicial. Também houve uma retração nos valores pagos de serviços com terceiros de R\$ 27 mil para R\$ 18 mil.

Receitas não operacionais: reflexo das vendas do imobilizado no valor de R\$ 602 mil e baixa dos valores destes no montante de R\$ 484 mil, encerrando assim a rubrica com saldo positivo em outubro de R\$ 118 mil.

Despesas financeiras: compreende despesas bancárias, com financiamento e multas, que chegaram a R\$ 2.259,56 em outubro. Destaca-se que as receitas financeiras auferidas em agosto ainda não foram explicadas pelas Recuperandas, motivo que foi levado aos autos processuais.

Resultado: embora o faturamento tenha tido um aumento em outubro, os custos e despesas ainda foram superiores, motivo do prejuízo de R\$ 120 mil, no acumulado do ano as Recuperandas carregam resultados negativos que chegaram a R\$ 3,1 milhões.

5. INFORMAÇÕES OPERACIONAIS

Crédito com Hélios Transportes

Conforme visto anteriormente, o Grupo São Jorge possui R\$ 3.173.155,02 a receber da empresa Hélios Coletivos e Cargas Ltda., que atualmente encontra-se em recuperação judicial e em fase de cumprimento do plano.

PRJ HÉLIOS TRANSPORTES

Os créditos que o Grupo São Jorge possui com a Hélios estão arrolados na classe IV, a qual prevê a seguinte forma de pagamento: 50% de deságio, prazo de pagamento em até 1 ano após trânsito em julgado de homologação do plano, sem carência, sem atualização. Os pagamentos estão vinculados de forma pró-rata, entre os credores, à geração de fluxo de caixa. O plano em voga entende como fluxo de caixa o resultado líquido da empresa, deduzidos da amortização de obrigações extraconcursais, bem como recursos destinados ao financiamento da necessidade de capital de giro.

Obs: o plano de recuperação judicial da Hélios encontra-se em seu inteiro teor no anexo III do 6º Relatório Mensal de Atividades confeccionado por esta Administração Judicial, e disponível no endereço eletrônico <https://administradorjudicial.adv.br/>.

CESSÃO DE CRÉDITOS

O Grupo São Jorge (cedente) firmou com Haag Consultoria e Assessoria Ltda (cessionária) Instrumento Particular de Cessão de Créditos e Outras Avenças, onde a cedente passava a cessionária os direitos sobre os créditos que possui junto a Hélios Transportes. Contudo, em vista da inadimplência da cessionária, em julho/2020, as partes renunciaram aos termos contratuais cessionários, com o fito de retornar ao *status quo* anterior. Em junho/2021 o Grupo São Jorge manifestou-se nos autos solicitando àquele juízo recuperacional que os créditos lançados na recuperação judicial da Hélios sejam direcionados a São Jorge, até a finalização deste relatório o juízo não havia apreciado a matéria.

Obs: o Instrumento Particular de Cessão de Créditos e Outras Avenças, bem como a manifestação do Grupo São Jorge e a última relação de credores da Hélios, encontram-se em inteiro teor no anexo IV do 6º Relatório Mensal de Atividades confeccionado por esta Administração Judicial, e disponível no endereço eletrônico <https://administradorjudicial.adv.br/>.

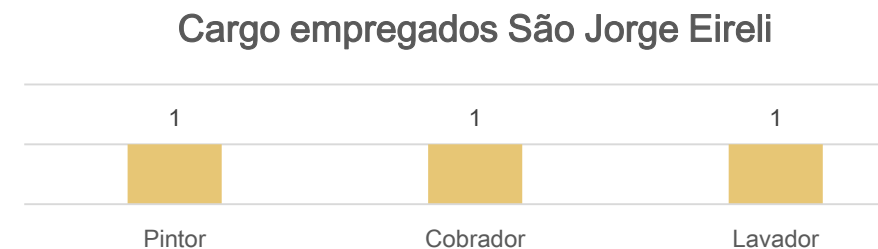
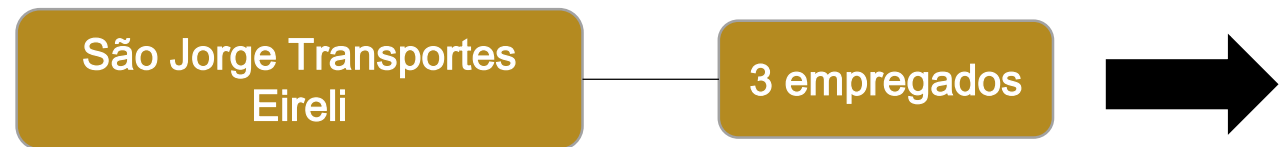
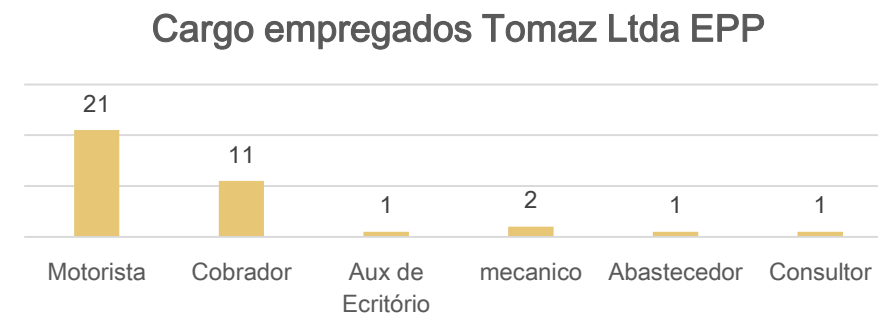
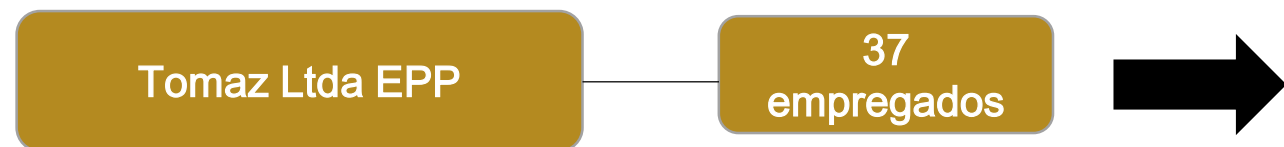
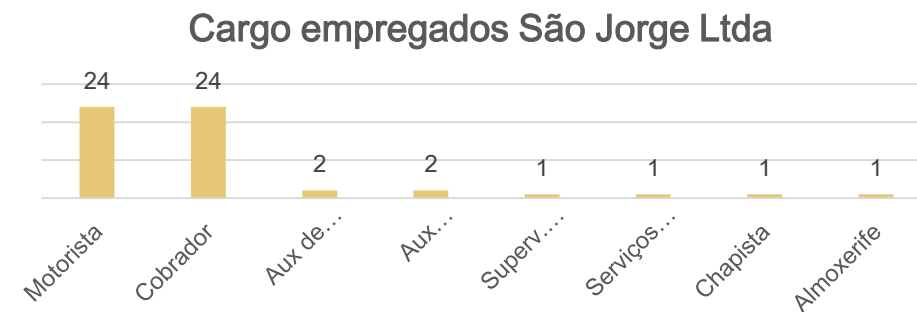
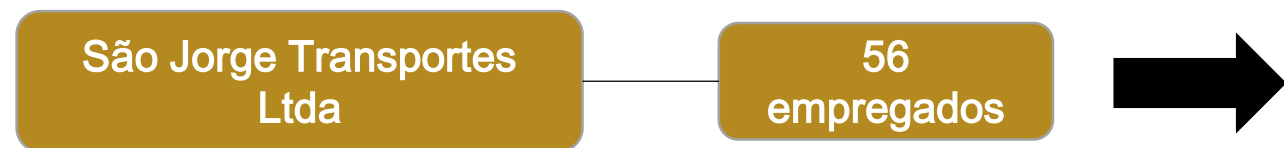
RELAÇÃO ENTRE GRUPO SÃO JORGE E HÉLIOS TRANSPORTES

Considerando o impacto no que se refere à responsabilidade patrimonial, é importante mencionar a existência de ação declaratória proposta pelo Estado do Rio Grande do Sul, autuada sob o n.º 5017551-79.2020.8.21.0022 e em tramitação perante a 1ª Vara Cível de Pelotas/RS, em que se objetiva, dentre outros, o reconhecimento de grupo econômico entre as empresas. Todavia, o processo tramita sob sigilo de justiça, sendo vedado o compartilhamento de informações. Contudo, em consulta à movimentação processual pública, é possível constatar que o processo ainda não foi julgado.

5. INFORMAÇÕES OPERACIONAIS

Corpo funcional – Grupo São Jorge

O Grupo São Jorge finalizou outubro com 96 empregados, cujos salários somam R\$ 189 mil e estão em dia, a mesma sorte não leva os consecutários. No período, conforme comprovantes enviados, houve pagamento de mensalidade sindical e, de forma parcial, INSS..



5. INFORMAÇÕES OPERACIONAIS

Operações – Grupo São Jorge

Em outubro, o Grupo São Jorge possuía 17 veículos em operação, sendo 10 na cidade de Pelotas e 7 em Santana do Livramento. Em outubro as empresas transportaram 166.221 passageiros pagantes, e 44.327 não pagantes .

Linhas de Operação – Grupo São Jorge

Linha Circular



TERMINAL TAMANDARÉ / RUA SILVEIRA MARTINS / RUA SETE DE SETEMBRO / RUA JULIO DE CASTILHOS / RUA GENERAL NETO / RUA PINHEIRO MACHADO / RUA BENJAMIN CABELLO / AV. JOÃO PESSOA / RUA ATALIBA GOMES / RUA DUQUE DE CAXIAS / AV. HECTOR ACOSTA / AV. SALDANHA DA GAMA / RUA SALGADO FILHO / RUA BARÃO DO TRIUNFO / RUA TREZE DE MAIO / AV. TAMANDARÉ / RUA HUGOLINO ANDRADE / RUA URUGUAI / AV. TAMANDARÉ – TERMINAL.

Linha Cotito / Prado



CENTRO / BAIRRO: TERMINAL TAMANDARÉ / RUA SILVEIRA MARTINS / RUA THOMAZ ALBORNÓS / RUA TREZE DE MAIO / RUA JOÃO MANOEL / AV. SALDANHA DA GAMA / RUA PREFEITO SERGIO FUENTES / RUA CHILLON CALLERO / RUA GREGÓRIO F. MACEDO / RUA ANGELO DEL FABRO / RUA JOÃO F. BARBOSA / RUA PREFEITO SERGIO FUENTES / RUA CARLOS SERGEL / RUA PEDRO A. BARSE / RUA COL. ANIBAL GAYE. BAIRRO / CENTRO: TERMINAL RUA COL. ANIBAL GAYE / RUA PEDRO A. BASSE / RUA CARLOS SERGEL / RUA PREFEITO SERGIO FUENTES / RUA JOÃO F. BARBOSA / RUA ANGELO DEL FABRO / RUA GREGÓRIO F. MACEDO / RUA CHILLON CALLERO / RUA PREFEITO SERGIO FUENTES / AV. SALDANHA DA GAMA / RUA SALGADO FILHO / RUA BARÃO DO TRIUNFO / RUA CONDE DE PORTO ALEGRE / AV. TAMANDARÉ – TERMINAL.

Linha Nova Livramento / Vila Real



CENTRO / BAIRRO: TERMINAL TAMANDARÉ / RUA SILVEIRA MARTINS / RUA THOMAZ ALBORNÓS / RUA TREZE DE MAIO / RUA JOÃO MANOEL / RUA JENNER LEITES / RUA DANIEL PERLUNGIERI / RUA ROMANGUEIRA DE OLIVEIRA / RUA CASTURINO SIMÕES / RUA DR. PIO SALGADO / RUA ALCIONE MARTINEZ / RUA ALIPIO DA COSTA VARGAS / RUA BENTO MACIEL / RUA JOAQUIM A. FIALHO / VICENTE ILHA DE VARGAS – TERMINAL . BAIRRO / CENTRO: TERMINAL VILA REAL – RUA VICENTE I. VARGAS/ RUA JOAQUIM A. FIALHO/ RUA BENTO MACIEL / RUA ALIPIO DA COSTA VARGAS / RUA ALCIONE MARTINEZ / RUA DR. PIO SALGADO / RUA CASTURINO SIMÕES / RUA ROMANGUEIRA DE OLIVEIRA / RUA DANIEL PERLUNGIERI / RUA JENNER LEITES / RUA JOÃO MANOEL / RUA 24 DE MAIO / AV. SALDANHA DA GAMA / RUA SALGADO FILHO / RUA BARÃO DO TRIUNFO / RUA CONDE DE PORTO ALEGRE / AV. TAMANDARÉ – TERMINAL.

Linha Prado



CENTRO / BAIRRO: TERMINAL TAMANDARÉ / RUA SILVEIRA MARTINS / RUA THOMAZ ALBORNÓS / RUA TREZE DE MAIO / RUA JOÃO MANOEL / AV. SALDANHA DA GAMA / RUA PREFEITO SERGIO FUENTES / RUA CARLOS SERGEL / RUA THEODORO P. MENEZES / RUA JAURI MEDEIROS – TERMINAL. BAIRRO / CENTRO: TERMINAL RUA JAURI MEDEIROS / RUA THEODORO P. MENEZES / RUA CARLOS SERGEL / RUA PREFEITO SERGIO FUENTES / AV. SALDANHA DA GAMA / RUA SALGADO FILHO / RUA BARÃO DO TRIUNFO / RUA CONDE DE PORTO ALEGRE / AV. TAMANDARÉ – TERMINAL.

Linha Prado / Zafira



CENTRO / BAIRRO: TERMINAL TAMANDARÉ / RUA SILVEIRA MARTINS / RUA THOMAZ ALBORNÓS / RUA TREZE DE MAIO / RUA JOÃO MANOEL / AV. SALDANHA DA GAMA / RUA PREFEITO SERGIO FUENTES / RUA CARLOS SERGEL / RUA ANTONIO C. DE MELLO / RUA JAURI MEDEIROS / RUA MANOEL V. ILHA / RUA YOLANDA POSSELT / RUA GABRIEL T. MARTINS / RUA JAURI MEDEIROS – TERMINAL. BAIRRO / CENTRO: RUA JAURI MEDEIROS – TERMINAL / RUA THEODORO P. MENEZES / RUA CARLOS SERGEL / RUA PREFEITO SERGIO FUENTES / AV. SALDANHA DA GAMA / RUA SALGADO FILHO / RUA BARÃO DO TRIUNFO / RUA CONDE DE PORTO ALEGRE / AV. TAMANDARÉ – TERMINAL.

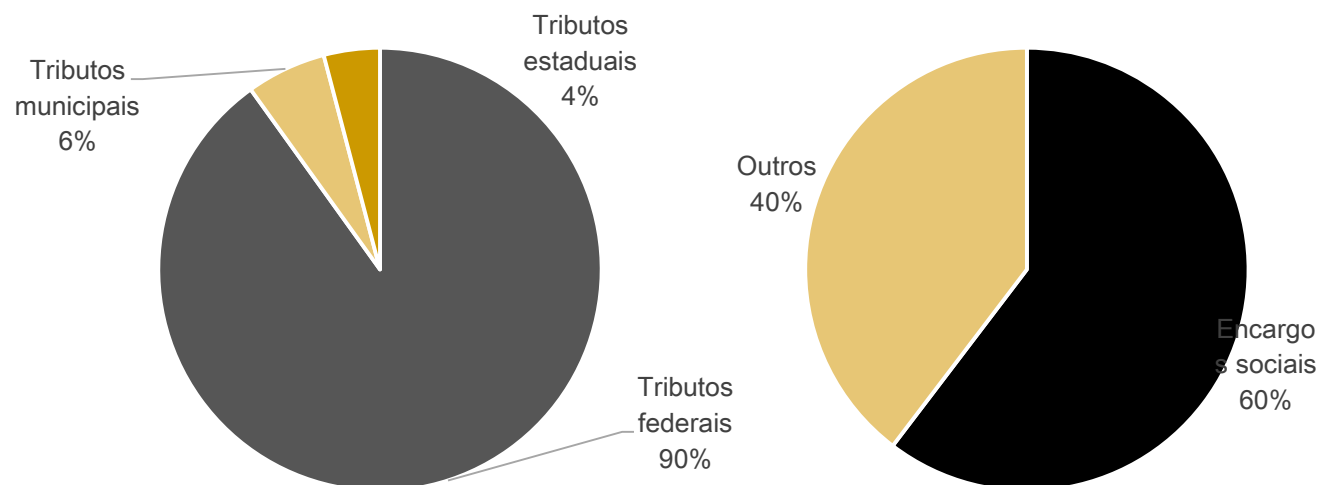
6. ENDIVIDAMENTO TRIBUTÁRIO

Dívida Fiscal

O Grupo São Jorge não está honrando com os pagamentos dos tributos correntes e encargos sociais, de modo que dívida tributária cresce mensalmente. O maior tributo em aberto é o INSS que soma R\$ 1 milhão. Findo outubro/2021, o passivo tributário totalizou **R\$ 1.969.094,70**, segundo o balancete, em vista das Recuperandas não terem remetido o passivo tributário atualizado, portanto, verdadeiro montante devido, é desconhecido, assunto que já foi levado aos autos processuais pela Administração Judicial.

Abaixo segue a posição de tributos das empresas:

Distribuição do passivo tributário



Posição Tributária



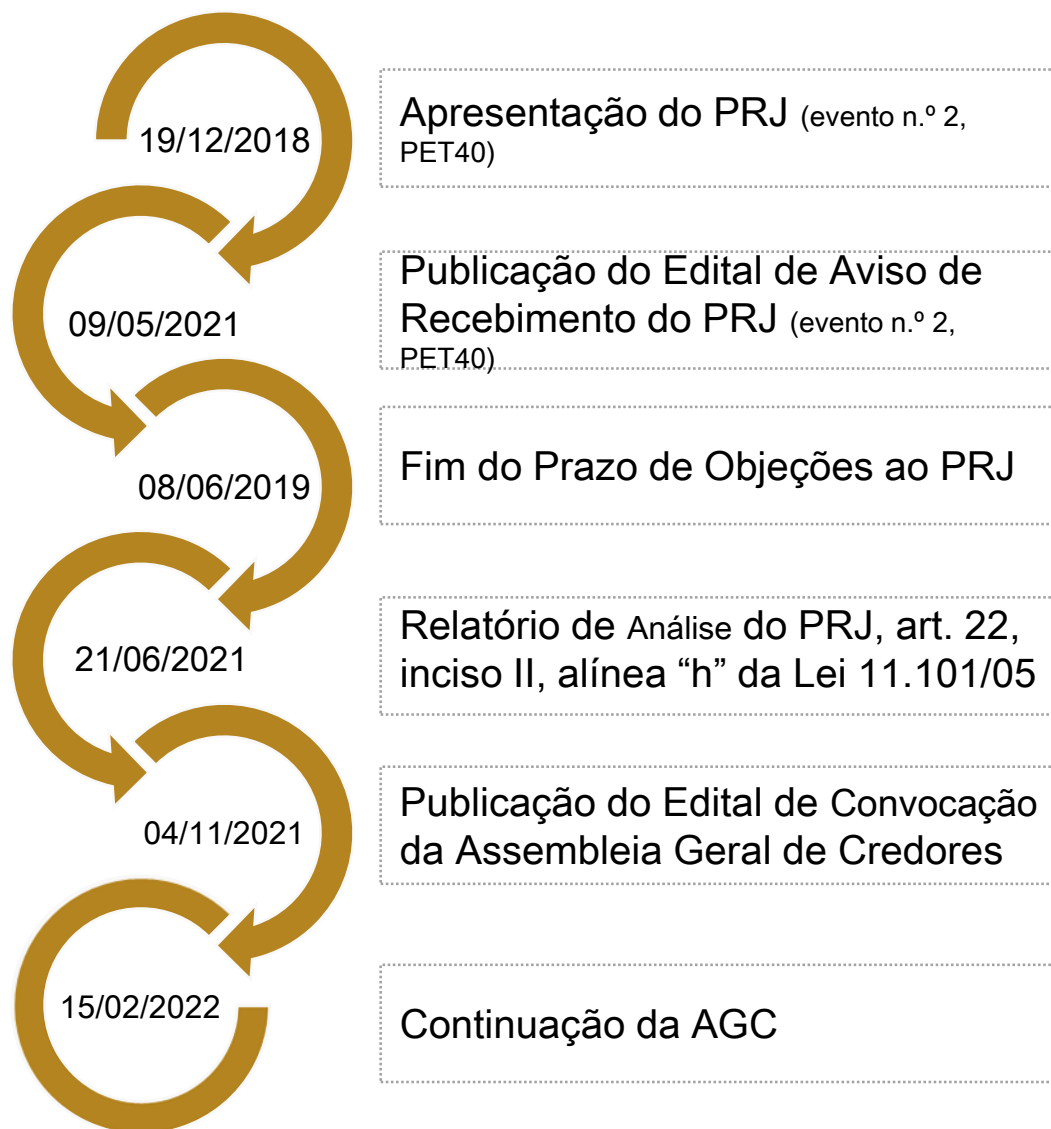
Passivo tributário por empresa

SÃO JORGE LTDA		SÃO JORGE EIRELI	
FGTS	208.822	FGTS	8.572
INSS	655.526	INSS	46.717
IRRF	27.961	IRRF	717
COFINS	570	COFINS	176.288
Retido na Fonte	28.115	Retido na Fonte	9.594
ISSQN	97.844	ICMS	6.991
PIS	124	ISSQN	16.757
Taxa Fator Equalização	40.314	PIS	38.196
TOTAL	1.059.275	TOTAL	303.830

TOMAZ TRANSPORTES	
FGTS	79.084
INSS	189.634
IRRF	1.312
COFINS	92.367
Retido na Fonte	3.125
ICMS	73.521
INSS Lei 12.546	147.588
ISSQN	146
PIS	19.211
TOTAL	605.989

7. PLANO DE RECUPERAÇÃO JUDICIAL

Principais informações



No relatório de análise do Plano de Recuperação Judicial, apresentado pela Administradora Judicial no processo principal, foram informados os seguintes pontos de atenção:

- i. Não apresentação do Laudo de Avaliação do Ativo Imobilizado;
- ii. Necessidade de apresentação de abertura dos montantes considerados por Subdivisão de Classe Quirografária, Parceiros e Ordinários; e
- iii. Retificação da Provisão de Pagamentos do Plano de Recuperação Judicial, tendo por base a relação atualizada de credores, conforme edital do art. 7, § 2º da Lei 11.101/2005, após as correções realizadas por esta profissional.

Atualmente, aguarda-se a intimação das recuperandas para que tomem ciência dos apontamentos acima, de forma que sejam providenciadas as alterações e documentações indicadas, preliminarmente à realização de assembleia geral de credores.

7. PLANO DE RECUPERAÇÃO JUDICIAL

Meios da Recuperação

❖ MEIOS DA RECUPERAÇÃO

- ❖ Concessão de prazos e de condições especiais para pagamento das obrigações, cisão, incorporação, fusão ou transformação de sociedade, constituição de subsidiária integral, cessão de quotas, alienação de bens e de ativos da empresa.
- ❖ Captação de novos recursos junto a credores fomentadores para fazer frente as obrigações assumidas ou para recomposição do capital de giro.
- ❖ Série de medidas destinadas a reforçar seu caixa. Neste sentido, cortes de custo, racionalização e melhoria de processos, foram algumas das medidas já adotadas.
- ❖ As empresas recuperandas que compõe o Grupo São Jorge estão autorizadas a realizar operações e reorganizações societárias, cisões, incorporações, fusões ou transformação da sociedade, constituição de subsidiária integral e/ou cessão de quotas, como forma de dar pleno cumprimento às disposições deste PRJ.
- ❖ Alienação de bens ativos operacionais e não operacionais para destinar recursos ao pagamento dos credores e ao pagamento de dividas extraconcursais, por meio de antecipação ou leilão reverso.
- ❖ Alienação de UPI com base nas ações das sociedades que vierem a ser constituídas.

No PRJ não são descritos quais bens operacionais ou não poderão ser destinados ao pagamento dos credores.

Proposta de Pagamento

CLASSE I - CREDITORES TRABALHISTAS					
SUBCLASSE	PRAZO	CARÊNCIA	TAXA DE JUROS	DESÁGIO	OBSERVAÇÕES
Créditos trabalhistas próprios	12 meses	Não	TR	Não	Em até um ano da homologação do Plano de Recuperação Judicial.
Créditos trabalhistas derivados de Condenação Solidária e/ou Subsidiárias de Terceiros	12 meses	Não	Não	90%	Em até um ano da homologação do Plano de Recuperação Judicial.
CLASSE III - QUIROGRAFÁRIOS PARCEIROS					
SUBCLASSE	PRAZO	CARÊNCIA	TAXA DE JUROS	DESÁGIO	OBSERVAÇÕES
Não	120 meses	12 meses	TR + 3% a.a.	Não	Em até um ano da homologação do Plano de Recuperação Judicial.
CLASSE III - QUIROGRAFÁRIO ORDINÁRIOS					
SUBCLASSE	PRAZO	CARÊNCIA	TAXA DE JUROS	DESÁGIO	OBSERVAÇÕES
Não	120 meses	24 meses	TR + 3% a.a.	50%	Em até um ano da homologação do Plano de Recuperação Judicial.
CLASSE IV - ME/EPP					
SUBCLASSE	PRAZO	CARÊNCIA	TAXA DE JUROS	DESÁGIO	OBSERVAÇÕES
Não	60 meses	12 meses	TR + 3% a.a.	Não	Em até um ano da homologação do Plano de Recuperação Judicial.



MEDEIROS & MEDEIROS
ADMINISTRAÇÃO JUDICIAL

ANEXOS

RECUPERAÇÃO JUDICIAL



RELATÓRIO MENSAL DE ATIVIDADES

I – DEMONSTRATIVOS FINANCEIROS DE OUTUBRO DE 2021.



MEDEIROS & MEDEIROS

ADMINISTRAÇÃO JUDICIAL

CENTRAL DE ATENDIMENTO: 0800 150 1111

PORTO ALEGRE / RS | NOVO HAMBURGO / RS | CAXIAS DO SUL / RS | BLUMENAU / SC | RIO DE JANEIRO / RJ | SÃO PAULO / SP

Balancete Analítico (Valores em Reais)

Folha: 00002

EMPRESA SAO JORGE DE TRANSPORTES LTDA(0070)

CNPJ/CPF: 89.436.364/0001-22

End.: Rua SAO MIGUEL 120-SANTA TEREZINHA - CEP: 96065-540

Município: Pelotas

UF: RS

Emitido em: 26/11/2021

Período: Outubro de 2021

Acesso	Terc	Classificador	Nome da Conta	C/C.	Saldo Inicial	Mov.Débito	Mov.Crédito	Saldo Final
10000		1000000000	A T I V O		4.414.920,70	628.255,70	618.688,28	4.424.488,12
11000		1100000000	ATIVO CIRCULANTE		1.980.586,29	628.255,70	606.213,89	2.002.628,10
11100		1101000000	NUMERARIOS		3.428,34	296.893,41	281.892,19	18.429,56
11101		1101010000	CAIXA		3.428,34	296.893,41	281.892,19	18.429,56
11200		1102000000	BANCOS C/ MOVIMENTO		0,00	272.549,80	272.549,80	0,00
11209		1102010000	SANTANDER		0,00	272.549,80	272.549,80	0,00
11300		1103000000	APLICACOES FINANCEIRAS		865,85	4.221,02	3.226,90	1.859,97
12790		1103010000	SANTANDER APLICACAO		865,85	4.221,02	3.226,90	1.859,97
11400		1104000000	VALORES A RECEBER		1.527.361,31	0,00	0,00	1.527.361,31
11517		1104010000	FRIGORIFICO RIO PEL S/A		25.802,76	0,00	0,00	25.802,76
12800		1104010000	HELIOS COLETIVOS E CARGAS LTDA		1.501.558,55	0,00	0,00	1.501.558,55
11700		1107000000	OUTROS CREDITOS		448.930,79	54.591,47	48.545,00	454.977,26
11702		1107010000	ADIANTAMENTO A FUNCIONARIOS		0,00	48.545,00	48.545,00	0,00
10901		1107010000	ADIANTAMENTO VEICULOS STA ROSA		325.417,36	6.046,47	0,00	331.463,83
12765		1107010000	BLOQUEIO JUDICIAL		37.922,88	0,00	0,00	37.922,88
10812		1107010000	CONSORCIO SICREDI G.10303 C.54		18.970,71	0,00	0,00	18.970,71
11719		1107010000	CSLL LUCRO REAL A RECUPERAR		22.571,09	0,00	0,00	22.571,09
11069		1107010000	IMPOSTOS A RECUPERAR		135,00	0,00	0,00	135,00
11720		1107010000	IRPJ LUCRO REAL A RECUPERAR		43.913,75	0,00	0,00	43.913,75
13000		1300000000	ATIVO NÃO CIRCULANTE		2.434.334,41	0,00	12.474,39	2.421.860,02
13100		1301000000	INVESTIMENTOS		2.373.482,15	0,00	0,00	2.373.482,15
11506		1301010000	AGIO DE COTAS E PARTICIPACOES		1.607.200,00	0,00	0,00	1.607.200,00
11502		1301010000	COTAS/TRANSPORTES TOMAZ LTDA		451.750,00	0,00	0,00	451.750,00
10863		1301010000	DIREITOS DE PARTICIPAÇÃO CTCP		314.532,15	0,00	0,00	314.532,15
13200		1302000000	IMOBILIZADO		7.297.083,47	0,00	0,00	7.297.083,47
13556		1302010000	COMPUTADORES E PERIFERICOS		6.362,10	0,00	0,00	6.362,10
13209		1302010000	EQUIPAMENTOS DE COMPUTACAO		23.302,20	0,00	0,00	23.302,20
13204		1302010000	EQUIPAMENTOS DE TELEFONIA		645,00	0,00	0,00	645,00
13208		1302010000	FERRAMENTAS		2.934,40	0,00	0,00	2.934,40
13207		1302010000	IMOVEIS		166.695,89	0,00	0,00	166.695,89
13201		1302010000	MAQUINAS E EQUIPAMENTOS		92.850,00	0,00	0,00	92.850,00
13202		1302010000	MOVEIS E UTENSILIOS		1.713,40	0,00	0,00	1.713,40
11023		1302010000	VEICULOS		7.002.580,48	0,00	0,00	7.002.580,48
13300		1303000000	(-) DEPRECIACAO ACUMULADA		-7.236.231,21	0,00	12.474,39	-7.248.705,60
13592		1303010000	DEPR.S/COMPUTADORES E PERIFER.		-3.817,08	0,00	106,03	-3.923,11
13309		1303010000	DEPR.S/EQUIP.DE COMPUTACAO		-21.161,31	0,00	45,38	-21.206,69
13308		1303010000	DEPR.S/FERRAMENTAS		-2.934,40	0,00	0,00	-2.934,40
13307		1303010000	DEPR.S/IMOVEIS		-129.812,85	0,00	903,29	-130.716,14
13301		1303010000	DEPR.S/MAQUINAS E EQUIPAMENTOS		-90.586,21	0,00	753,13	-91.339,34
13302		1303010000	DEPR.S/MOVEIS E UTENSILIOS		-1.713,40	0,00	0,00	-1.713,40
11030		1303010000	DEPR.S/VEICULOS		-6.986.205,96	0,00	10.666,56	-6.996.872,52
20000		2000000000	P A S S I V O		5.265.990,15	468.930,13	491.079,32	5.288.139,34
21000		2100000000	PASSIVO CIRCULANTE		3.413.509,97	459.724,91	491.079,32	3.444.864,38
21100		2101000000	FORNECEDORES		18.738,41	0,00	0,00	18.738,41
23005		2101010000	FORNECEDORES		18.738,41	0,00	0,00	18.738,41
23845		2101010100	CONQUISTADORA - PRODATA		3.857,91	0,00	0,00	3.857,91
23893		2101010100	HT4 TECNOLOGIA PARA TRANSP		14.880,50	0,00	0,00	14.880,50

Balancete Analítico (Valores em Reais)

Folha: 00003

EMPRESA SAO JORGE DE TRANSPORTES LTDA(0070)

CNPJ/CPF: 89.436.364/0001-22

End.: Rua SAO MIGUEL 120-SANTA TEREZINHA - CEP: 96065-540

Município: Pelotas

UF: RS

Emitido em: 26/11/2021

Período: Outubro de 2021

Acesso	Terc	Classificador	Nome da Conta	C/C.	Saldo Inicial	Mov.Débito	Mov.Crédito	Saldo Final
21200		2102000000	OBRIGACOES SOCIAIS		1.092.022,29	176.638,19	210.176,97	1.125.561,07
21208		2102010000	13º SALARIO A PAGAR		97.006,67	1.630,07	10.944,49	106.321,09
21785		2102010000	CONTRIBUICAO ASSISTENCIAL		4.227,65	4.227,65	0,00	0,00
21413		2102010000	FARMACIA		153,17	153,20	197,28	197,25
21207		2102010000	FERIAS A PAGAR		54.928,21	7.517,68	14.592,65	62.003,18
21205		2102010000	FGTS A RECOLHER-MATRIZ		198.314,86	0,00	10.506,70	208.821,56
21202		2102010000	INSS A RECOLHER-MATRIZ		640.032,61	20.229,30	35.723,12	655.526,43
21309		2102010000	IRRF A PAGAR		26.478,42	0,00	1.482,24	27.960,66
21204		2102010000	MENSALIDADE SINDICAL - MATRIZ		1.585,56	1.585,56	1.587,51	1.587,51
21214		2102010000	PENSAO ALIMENTICIA A PAGAR		1.065,14	1.065,14	1.206,39	1.206,39
21209		2102010000	PRO-LABORE A PAGAR		0,00	1.100,00	1.100,00	0,00
21201		2102010000	SALARIOS A PAGAR		68.230,00	139.129,59	132.836,59	61.937,00
21300		2103000000	OBRIGACOES TRIBUTARIAS		166.273,11	0,00	693,54	166.966,65
21305		2103010000	COFINS A RECOLHER		570,00	0,00	0,00	570,00
21294		2103010000	CSLL/PIS/COFINS A PAGAR		20.733,56	0,00	524,38	21.257,94
23209		2103010000	IRRF RETIDO S/NFS A RECOLHER		6.688,29	0,00	169,16	6.857,45
21302		2103010000	ISSQN A RECOLHER-MATRIZ		97.293,66	0,00	0,00	97.293,66
23208		2103010000	ISSQN RETIDO S/NFS A RECOLHER		550,45	0,00	0,00	550,45
21304		2103010000	PIS A RECOLHER		123,50	0,00	0,00	123,50
23978		2103010000	TAXA FATOR EQUALIZAÇÃO A PAGAR		40.313,65	0,00	0,00	40.313,65
21400		2104000000	OUTRAS EXIGIBILIDADES		990.252,50	279.536,72	206.508,81	917.224,59
23774		2104010000	CTCP - REPASSES		990.252,50	279.536,72	206.508,81	917.224,59
21500		2105000000	PROVISOES		3.305,15	0,00	0,00	3.305,15
21504		2105010000	CSLL LUCRO REAL A PAGAR		1.239,43	0,00	0,00	1.239,43
21502		2105010000	IRPJ LUCRO REAL A PAGAR		2.065,72	0,00	0,00	2.065,72
21700		2107000000	CONTA CORRENTE		1.142.918,51	3.550,00	73.700,00	1.213.068,51
24027		2107010000	SAO JORGE TRANSPORTES		1.100.862,80	2.800,00	10.000,00	1.108.062,80
24304		2107010000	TOMAZ TRANSP. E TURISMO LTDA		17.055,71	750,00	63.700,00	80.005,71
24030		2107010000	TRANSPORTES TOMAZ LTDA		25.000,00	0,00	0,00	25.000,00
22000		2200000000	PASSIVO NÃO CIRCULANTE		1.434.168,17	9.205,22	0,00	1.424.962,95
22100		2201000000	EMPRESTIMOS E FINANCIAMENTOS		1.434.168,17	9.205,22	0,00	1.424.962,95
23726		2201010000	BANCO VOLVO - 351760		356.160,00	0,00	0,00	356.160,00
23773		2201010000	BANCO VOLVO - 351966		314.182,00	0,00	0,00	314.182,00
23725		2201010000	BANCO VOLVO - 352074		43.725,00	0,00	0,00	43.725,00
23772		2201010000	BANCO VOLVO - 352829		40.800,00	0,00	0,00	40.800,00
24142		2201010000	CONTRATO DE DIREITOS C.T.C.P.		41.025,95	0,00	0,00	41.025,95
23786		2201010000	EMPRESTIMO CONS. COLETIVO PEL.		148.540,00	0,00	0,00	148.540,00
24483		2201010000	RENEGOCIAÇÃO BANCO CNH-76671		9.205,22	9.205,22	0,00	0,00
22927		2201010000	SICREDI		480.530,00	0,00	0,00	480.530,00
24084		2300000000	FORNECEDORES		461.181,49	0,00	0,00	461.181,49
24085		2301000000	FORNECEDORES		461.181,49	0,00	0,00	461.181,49
24039		2301010000	AUTO PEÇAS MERIDIONAL LTDA		27.692,20	0,00	0,00	27.692,20
24041		2301010000	CANTU-COM. PNEUMAT. E ACESS. LTDA		22.224,00	0,00	0,00	22.224,00
24068		2301010000	COMERCIAL AUTOMOTIVA S/A		22.561,74	0,00	0,00	22.561,74
24062		2301010000	COMERCIAL SUL DIESEL LTDA		87.190,00	0,00	0,00	87.190,00
24091		2301010000	CPX DISTR. DE PNEUS LTDA		19.086,00	0,00	0,00	19.086,00
24065		2301010000	HT4 TECNOLOGIA P/TRANSP. LTDA		6.419,50	0,00	0,00	6.419,50
24067		2301010000	ISOLIFE SOLUÇÕES E VENDAS LTDA		3.631,20	0,00	0,00	3.631,20
24040		2301010000	ITAIPIU AUTO PECAS LTDA		11.440,80	0,00	0,00	11.440,80
24069		2301010000	MECANICA CAMILO LTDA		6.879,40	0,00	0,00	6.879,40
24046		2301010000	PETROFACIL COMBUSTIVEIS LTDA		130.950,00	0,00	0,00	130.950,00
24066		2301010000	PORTOLUB COM DE LUBRIF. LTDA		16.384,99	0,00	0,00	16.384,99
24045		2301010000	RAVAS RET. DIST. PEC. AUT. LTDA		22.150,77	0,00	0,00	22.150,77
24044		2301010000	RONI DA SILVA CHAVES		32.712,89	0,00	0,00	32.712,89
24047		2301010000	SANTO UBIRAJARA SILVEIRA BORBA		4.258,00	0,00	0,00	4.258,00

Balancete Analítico (Valores em Reais)

Folha: 00004

EMPRESA SAO JORGE DE TRANSPORTES LTDA(0070)

CNPJ/CPF: 89.436.364/0001-22

End.: Rua SAO MIGUEL 120-SANTA TEREZINHA - CEP: 96065-540

Município: Pelotas

UF: RS

Emitido em: 26/11/2021

Período: Outubro de 2021

Acesso	Terc	Classificador	Nome da Conta	C/C.	Saldo Inicial	Mov.Débito	Mov.Crédito	Saldo Final
24043		2301010000	SAVAR VEICULOS LTDA		41.857,16	0,00	0,00	41.857,16
24064		2301010000	TIETE VEICULOS S/A.		5.742,84	0,00	0,00	5.742,84
24000		2400000000	PATRIMONIO LIQUIDO		-42.869,48	0,00	0,00	-42.869,48
24100		2411000000	CAPITAL SOCIAL		2.000.000,00	0,00	0,00	2.000.000,00
24101		2411010000	CAPITAL SUBSCRITO		2.000.000,00	0,00	0,00	2.000.000,00
24500		2415000000	LUCROS OU PREJUIZOS ACUMULADOS		-2.042.869,48	0,00	0,00	-2.042.869,48
24501		2415010000	LUCROS ACUMULADOS		1.280.385,66	0,00	0,00	1.280.385,66
24507		2415010000	PREJUIZOS ACUMULADOS L. REAL		-3.323.255,14	0,00	0,00	-3.323.255,14
40000		4000000000	CONTAS DE ENTRADAS E CUSTOS		1.353.330,58	191.220,94	0,00	1.544.551,52
43000		4300000000	COMPRAS P/PREST DE SERVICOS		1.353.330,58	191.220,94	0,00	1.544.551,52
43100		4301000000	CUSTO DE PRESTACAO DE SERVICOS		1.353.330,58	191.220,94	0,00	1.544.551,52
43102		4301010000	COMBUSTIVEIS E LUBRIFICANTES		1.038.572,28	137.400,00	0,00	1.175.972,28
43117		4301010000	DESPESAS C/LICENCIAMENTOS		400,20	0,00	0,00	400,20
43122		4301010000	DESPESAS C/RODAGEM		87.054,00	0,00	0,00	87.054,00
43103		4301010000	DESPESAS C/VEICULOS		150.765,86	22.724,84	0,00	173.490,70
43112		4301010000	FERRAMENTAS E MATL. DE SERVICIO		7.367,08	238,10	0,00	7.605,18
43111		4301010000	SERVICOS PRESTADOS P/TERCEIROS		69.171,16	30.858,00	0,00	100.029,16
50000		5000000000	CONTAS DE DESPESAS		2.535.879,23	291.553,19	0,00	2.827.432,42
51000		5100000000	DESPESAS		2.535.879,23	291.553,19	0,00	2.827.432,42
52000		5102000000	DESPESAS C/SERV PRESTADOS		1.508.680,60	195.110,57	0,00	1.703.791,17
52119		5102010000	ABONO SALARIAL		9.671,31	0,00	0,00	9.671,31
52130		5102010000	ADICIONAL NOTURNO		6.758,77	666,43	0,00	7.425,20
52103		5102010000	AVISO PREVIO		3.180,10	1.956,09	0,00	5.136,19
52107		5102010000	FGTS		91.321,10	15.604,13	0,00	106.925,23
52125		5102010000	HORA-EXTRA		3.382,51	388,89	0,00	3.771,40
52106		5102010000	INSS		169.987,38	23.414,81	0,00	193.402,19
52122		5102010000	PROVISAO DE 13.SALARIO		98.866,32	11.270,45	0,00	110.136,77
52121		5102010000	PROVISAO DE FERIAS		206.167,39	15.027,27	0,00	221.194,66
52101		5102010000	SALARIOS		919.345,72	126.782,50	0,00	1.046.128,22
55000		5105000000	DESPESAS OPERACIONAIS		1.018.125,47	94.359,06	0,00	1.112.484,53
55102		5105010000	AGUA		2.105,10	250,26	0,00	2.355,36
55160		5105010000	ALIMENTACAO		151.397,62	19.525,72	0,00	170.923,34
55149		5105010000	ASSISTENCIA MEDICA EMPREGADOS		9.234,31	0,00	0,00	9.234,31
55151		5105010000	CARTORIO		29,40	0,00	0,00	29,40
55199		5105010000	COMBUSTIVEIS E LUBRIFICANTES		3.048,83	954,34	0,00	4.003,17
55158		5105010000	CONSERVACAO DE INSTALACOES		572,63	246,78	0,00	819,41
55165		5105010000	CORREIOS E TELEGRAFOS		0,00	12,25	0,00	12,25
55150		5105010000	CUSTAS JUDICIAIS		1.405,58	357,20	0,00	1.762,78
55230		5105010000	DESPESAS CFE CONTRATO STA ROSA		15.806,07	1.772,49	0,00	17.578,56
55259		5105010000	DESPESAS MEDICAS		367,68	0,00	0,00	367,68
55126		5105010000	ENCARGOS DE DEPRECIACAO		495.845,85	12.474,39	0,00	508.320,24
55138		5105010000	FRETES E CARRETOS		496,01	111,31	0,00	607,32
55130		5105010000	HONORARIOS		9.900,00	1.100,00	0,00	11.000,00
55211		5105010000	INFORMATICA		0,00	95,00	0,00	95,00
55156		5105010000	LANCHES E REFEICOES		904,17	936,75	0,00	1.840,92
55101		5105010000	LUZ		20.823,50	2.025,92	0,00	22.849,42
55108		5105010000	MATERIAL DE EXPEDIENTE		561,88	202,84	0,00	764,72
55106		5105010000	MATERIAL DE LIMPEZA		616,24	261,96	0,00	878,20
55113		5105010000	MATERIAL DE USO E CONSUMO		403,00	300,00	0,00	703,00
55278		5105010000	PENSAO VITALICIA		6.234,03	692,67	0,00	6.926,70
55137		5105010000	PREMIO DE SEGUROS		194,34	194,37	0,00	388,71
55131		5105010000	PRO-LABORE		9.900,00	1.100,00	0,00	11.000,00
55154		5105010000	PROCESSAMENTO DE DADOS		19.800,00	2.200,00	0,00	22.000,00

Balancete Analítico (Valores em Reais)

Folha: 00005

EMPRESA SAO JORGE DE TRANSPORTES LTDA(0070)

CNPJ/CPF: 89.436.364/0001-22

End.: Rua SAO MIGUEL 120-SANTA TEREZINHA - CEP: 96065-540

Município: Pelotas

UF: RS

Emitido em: 26/11/2021

Período: Outubro de 2021

Acesso	Terc	Classificador	Nome da Conta	C/C.	Saldo Inicial	Mov.Débito	Mov.Crédito	Saldo Final
55205		5105010000	RATEIO		201.876,70	34.531,40	0,00	236.408,10
55153		5105010000	SERVICOS PRESTADOS P/TERCEIROS		62.171,63	14.772,77	0,00	76.944,40
55146		5105010000	TAXAS		0,00	150,66	0,00	150,66
55104		5105010000	TELEFONE		4.430,90	89,98	0,00	4.520,88
57000		5107000000	DESPESAS FINANCEIRAS		9.073,16	2.083,56	0,00	11.156,72
57108		5107010000	DESPESAS BANCARIAS		1.570,00	142,00	0,00	1.712,00
55201		5107010000	DESPESAS C/FINANCIAMENTOS		6.999,80	1.553,50	0,00	8.553,30
57101		5107010000	JUROS PASSIVOS		0,00	83,81	0,00	83,81
57109		5107010000	MULTAS		503,36	304,25	0,00	807,61
60000		6000000000	CONTAS DE RECEITAS E INGRESSOS		3.038.140,36	0,00	470.192,36	3.508.332,72
64000		6400000000	VENDA LIQUIDA DE SERVICOS		3.034.054,83	0,00	470.168,62	3.504.223,45
64100		6401000000	VENDAS DE SERVICOS		3.034.054,83	0,00	470.168,62	3.504.223,45
64141		6401010000	SUBSIDIO PREFEITURA DE PELOTAS		89.170,94	0,00	0,00	89.170,94
64108		6401010000	TRANSPORTE PASSAGEIROS MUNIC.		2.944.883,89	0,00	470.168,62	3.415.052,51
65000		6500000000	RECEITAS OPERACIONAIS		38,41	0,00	0,00	38,41
65100		6502000000	RECEITAS FINANCEIRAS		38,41	0,00	0,00	38,41
65103		6502010000	RENDIMENTOS S/APLIC.FINANCEIRA		38,41	0,00	0,00	38,41
66000		6600000000	RECEITAS NAO OPERACIONAIS		4.047,12	0,00	23,74	4.070,86
66100		6601000000	RECEITAS N/OPERACIONAIS		4.047,12	0,00	23,74	4.070,86
66109		6601010000	DESPESAS RECUPERADAS		4.047,12	0,00	23,74	4.070,86

EMPRESA SAO JORGE DE TRANSPORTES LTDA(0070)

CNPJ/CPF: 89.436.364/0001-22

End.: Rua SAO MIGUEL 120-SANTA TEREZINHA - CEP: 96065-540

Município: Pelotas

UF: RS

Emitido em: 26/11/2021

Período: Outubro de 2021

Acesso	Terc	Classificador	Nome da Conta	C/C.	Saldo Inicial	Mov.Débito	Mov.Crédito	Saldo Final
--------	------	---------------	---------------	------	---------------	------------	-------------	-------------

Resumo do Balancete

A T I V O	4.424.488,12D
P A S S I V O	5.288.139,34C
CONTAS DE ENTRADAS E CUSTOS	1.544.551,52D
CONTAS DE DESPESAS	2.827.432,42D
CONTAS DE RECEITAS E INGRESSOS	3.508.332,72C
Diferença	0,00
<i>Resultado do Período</i>	<i>863.651,22D</i>

Balancete Analítico (Valores em Reais)

Folha: 00002

SAO JORGE TRANSPORTE DE PASSAGEIROS EIRELI(0071)

CNPJ/CPF: 03.777.492/0001-14

End.: Rua SAO MIGUEL 80-SANTA TEREZINHA - CEP: 96065-540

Município: Pelotas

UF: RS

Emitido em: 26/11/2021

Período: Outubro de 2021

Acesso	Terc	Classificador	Nome da Conta	C/C.	Saldo Inicial	Mov.Débito	Mov.Crédito	Saldo Final
10000		1000000000	A T I V O		6.129.175,87	628.177,48	664.237,42	6.093.115,93
11000		1100000000	ATIVO CIRCULANTE		3.714.962,43	143.532,87	33.167,48	3.825.327,82
11100		1101000000	NUMERARIOS		15.863,36	120.608,18	7.525,61	128.945,93
11101		1101010000	CAIXA		15.863,36	120.608,18	7.525,61	128.945,93
11200		1102000000	BANCOS C/ MOVIMENTO		68,65	12.800,00	12.841,87	26,78
11209		1102010000	SANTANDER		68,65	12.800,00	12.841,87	26,78
11300		1103000000	APLICACOES FINANCEIRAS		66,02	124,69	0,00	190,71
12790		1103010000	SANTANDER APLICACAO		66,02	124,69	0,00	190,71
11400		1104000000	VALORES A RECEBER		1.439.596,44	0,00	10.000,00	1.429.596,44
12800		1104010000	HELIOS COLETIVOS E CARGAS LTDA		1.439.596,44	0,00	10.000,00	1.429.596,44
11700		1107000000	OUTROS CREDITOS		388.005,16	0,00	0,00	388.005,16
12765		1107010000	BLOQUEIO JUDICIAL		2.490,75	0,00	0,00	2.490,75
11719		1107010000	CSLL LUCRO REAL A RECUPERAR		20.631,72	0,00	0,00	20.631,72
10849		1107010000	INVEST GESTAO E CONS. EMPRESAR		260.572,37	0,00	0,00	260.572,37
11720		1107010000	IRPJ LUCRO REAL A RECUPERAR		43.310,32	0,00	0,00	43.310,32
10623		1107010000	LEILAO PROC.009/1.07.0002307-5		61.000,00	0,00	0,00	61.000,00
11800		1108000000	CONTAS CORRENTES		1.871.362,80	10.000,00	2.800,00	1.878.562,80
12590		1108010000	EMPRESA SAO JORGE TRANSP.LTDA		1.100.862,80	10.000,00	2.800,00	1.108.062,80
10905		1108010000	TRANSPORTES TOMAZ LTDA		770.500,00	0,00	0,00	770.500,00
13000		1300000000	ATIVO NÃO CIRCULANTE		2.414.213,44	484.644,61	631.069,94	2.267.788,11
13200		1302000000	IMOBILIZADO		25.541.384,70	0,00	484.644,61	25.056.740,09
11023		1302010000	VEICULOS		25.541.384,70	0,00	484.644,61	25.056.740,09
13300		1303000000	(-) DEPRECIACAO ACUMULADA		-23.127.171,26	484.644,61	146.425,33	-22.788.951,98
11030		1303010000	DEPR.S/VEICULOS		-23.127.171,26	484.644,61	146.425,33	-22.788.951,98
20000		2000000000	P A S S I V O		7.740.993,98	5.596,73	7.728,13	7.743.125,38
21000		2100000000	PASSIVO CIRCULANTE		927.218,09	5.596,73	7.728,13	929.349,49
21100		2101000000	FORNECEDORES		34.335,30	0,00	0,00	34.335,30
23005		2101010000	FORNECEDORES		34.335,30	0,00	0,00	34.335,30
22715		2101010100	PETROFFACIL COMBUSTIVEIS LTDA		28.350,00	0,00	0,00	28.350,00
21397		2101010100	RAVAS RET. DIST. PEC. AUT.LTDA		5.985,30	0,00	0,00	5.985,30
21200		2102000000	OBRIGACOES SOCIAIS		60.336,36	5.596,73	7.728,13	62.467,76
21208		2102010000	13º SALARIO A PAGAR		3.177,92	0,00	319,57	3.497,49
21785		2102010000	CONTRIBUICAO ASSISTENCIAL		126,88	126,88	0,00	0,00
21207		2102010000	FERIAS A PAGAR		0,00	0,00	426,09	426,09
21205		2102010000	FGTS A RECOLHER-MATRIZ		8.264,84	0,00	306,78	8.571,62
21212		2102010000	INDENIZACAO TRABALHISTA A PG.		2.500,01	0,00	0,00	2.500,01
21202		2102010000	INSS A RECOLHER-MATRIZ		45.495,87	478,90	1.699,97	46.716,94
21309		2102010000	IRRF A PAGAR		716,50	0,00	0,00	716,50
21204		2102010000	MENSALIDADE SINDICAL - MATRIZ		54,34	54,34	39,11	39,11
21209		2102010000	PRO-LABORE A PAGAR		0,00	1.100,00	1.100,00	0,00
21201		2102010000	SALARIOS A PAGAR		0,00	3.836,61	3.836,61	0,00
21300		2103000000	OBRIGACOES TRIBUTARIAS		247.825,19	0,00	0,00	247.825,19
21305		2103010000	COFINS A RECOLHER		176.287,51	0,00	0,00	176.287,51
21294		2103010000	CSLL/PIS/COFINS A PAGAR		7.328,54	0,00	0,00	7.328,54
21301		2103010000	ICMS A RECOLHER-MATRIZ		6.991,21	0,00	0,00	6.991,21
23209		2103010000	IRRF RETIDO S/NFS A RECOLHER		2.265,00	0,00	0,00	2.265,00

SAO JORGE TRANSPORTE DE PASSAGEIROS EIRELI(0071)

CNPJ/CPF: 03.777.492/0001-14

End.: Rua SAO MIGUEL 80-SANTA TEREZINHA - CEP: 96065-540

Município: Pelotas

UF: RS

Emitido em: 26/11/2021

Período: Outubro de 2021

Acesso	Terc	Classificador	Nome da Conta	C/C.	Saldo Inicial	Mov.Débito	Mov.Crédito	Saldo Final
21302		2103010000	ISSQN A RECOLHER-MATRIZ		16.757,29	0,00	0,00	16.757,29
21304		2103010000	PIS A RECOLHER		38.195,64	0,00	0,00	38.195,64
21400		2104000000	OUTRAS EXIGIBILIDADES		584.721,24	0,00	0,00	584.721,24
21405		2104010000	ADIANTAMENTO DE CLIENTES		584.721,24	0,00	0,00	584.721,24
22000		2200000000	PASSIVO NÃO CIRCULANTE		7.038.269,04	0,00	0,00	7.038.269,04
22100		2201000000	EMPRESTIMOS E FINANCIAMENTOS		7.038.269,04	0,00	0,00	7.038.269,04
23835		2201010000	FINAME BANCO CNH - 09811		240.048,38	0,00	0,00	240.048,38
23834		2201010000	FINAME BANCO CNH - 09812		410.666,62	0,00	0,00	410.666,62
24051		2201010000	FINAME BANCO CNH - 6308		166.611,48	0,00	0,00	166.611,48
24053		2201010000	FINAME BANCO CNH - 6309		166.611,48	0,00	0,00	166.611,48
24054		2201010000	FINAME BANCO CNH - 6310		166.611,48	0,00	0,00	166.611,48
24050		2201010000	FINAME BANCO CNH - 6311		166.611,48	0,00	0,00	166.611,48
24058		2201010000	FINAME BANCO CNH - 6313		256.092,89	0,00	0,00	256.092,89
24059		2201010000	FINAME BANCO CNH - 6314		256.092,89	0,00	0,00	256.092,89
24060		2201010000	FINAME BANCO CNH - 6315		256.092,89	0,00	0,00	256.092,89
24061		2201010000	FINAME BANCO CNH - 6316		256.092,89	0,00	0,00	256.092,89
23518		2201010000	FINAME BANCO VOLVO - 322402		9.473,55	0,00	0,00	9.473,55
23519		2201010000	FINAME BANCO VOLVO - 322403		16.105,29	0,00	0,00	16.105,29
23671		2201010000	FINAME BANCO VOLVO - 347555		875.368,36	0,00	0,00	875.368,36
23662		2201010000	FINAME BANCO VOLVO - 349329		769.263,04	0,00	0,00	769.263,04
23936		2201010000	FINAME SCANIA - 73956		1.515.789,47	0,00	0,00	1.515.789,47
23935		2201010000	FINAME SCANIA - 73957		1.510.736,85	0,00	0,00	1.510.736,85
24084		2300000000	FORNECEDORES		119.547,98	0,00	0,00	119.547,98
24085		2301000000	FORNECEDORES		119.547,98	0,00	0,00	119.547,98
24062		2301010000	COMERCIAL SUL DIESEL LTDA		87.857,80	0,00	0,00	87.857,80
24063		2301010000	MASCARELLO CARROC. ONIBUS LTDA		16.755,25	0,00	0,00	16.755,25
24045		2301010000	RAVAS RET. DIST. PEC. AUT.LTDA		14.934,93	0,00	0,00	14.934,93
24000		2400000000	PATRIMONIO LIQUIDO		-344.041,13	0,00	0,00	-344.041,13
24100		2411000000	CAPITAL SOCIAL		3.000.000,00	0,00	0,00	3.000.000,00
24101		2411010000	CAPITAL SUBSCRITO		3.000.000,00	0,00	0,00	3.000.000,00
24500		2415000000	LUCROS OU PREJUIZOS ACUMULADOS		-3.344.041,13	0,00	0,00	-3.344.041,13
24501		2415010000	LUCROS ACUMULADOS		55.914,25	0,00	0,00	55.914,25
24502		2415010000	PREJUIZOS ACUMULADOS		-293.454,88	0,00	0,00	-293.454,88
24507		2415010000	PREJUIZOS ACUMULADOS L. REAL		-3.106.500,50	0,00	0,00	-3.106.500,50
40000		4000000000	CONTAS DE ENTRADAS E CUSTOS		40.142,12	0,00	0,00	40.142,12
43000		4300000000	COMPRAS P/PREST DE SERVICOS		40.142,12	0,00	0,00	40.142,12
43100		4301000000	CUSTO DE PRESTACAO DE SERVICOS		40.142,12	0,00	0,00	40.142,12
43102		4301010000	COMBUSTIVEIS E LUBRIFICANTES		38.937,12	0,00	0,00	38.937,12
43103		4301010000	DESPESAS C/VEICULOS		870,00	0,00	0,00	870,00
43111		4301010000	SERVICOS PRESTADOS P/TERCEIROS		335,00	0,00	0,00	335,00
50000		5000000000	CONTAS DE DESPESAS		1.571.692,03	156.192,72	0,00	1.727.884,75
51000		5100000000	DESPESAS		1.571.692,03	156.192,72	0,00	1.727.884,75
52000		5102000000	DESPESAS C/SERV PRESTADOS		99.424,73	6.155,90	0,00	105.580,63
52119		5102010000	ABONO SALARIAL		377,37	0,00	0,00	377,37
52103		5102010000	AVISO PREVIO		2.482,92	0,00	0,00	2.482,92
52107		5102010000	FGTS		18.271,24	306,78	0,00	18.578,02
52125		5102010000	HORA-EXTRA		5,24	0,00	0,00	5,24
52106		5102010000	INSS		15.426,58	1.266,85	0,00	16.693,43
52122		5102010000	PROVISAO DE 13.SALARIO		3.744,47	319,57	0,00	4.064,04

Balancete Analítico (Valores em Reais)

Folha: 00004

SAO JORGE TRANSPORTE DE PASSAGEIROS EIRELI(0071)

CNPJ/CPF: 03.777.492/0001-14

End.: Rua SAO MIGUEL 80-SANTA TEREZINHA - CEP: 96065-540

Município: Pelotas

UF: RS

Emitido em: 26/11/2021

Período: Outubro de 2021

Acesso	Terc	Classificador	Nome da Conta	C/C.	Saldo Inicial	Mov.Débito	Mov.Crédito	Saldo Final
52121		5102010000	PROVISAO DE FERIAS		10.789,51	426,09	0,00	11.215,60
52101		5102010000	SALARIOS		48.327,40	3.836,61	0,00	52.164,01
55000		5105000000	DESPESAS OPERACIONAIS		1.471.335,30	149.927,82	0,00	1.621.263,12
55160		5105010000	ALIMENTACAO		6.850,40	878,62	0,00	7.729,02
55149		5105010000	ASSISTENCIA MEDICA EMPREGADOS		698,11	0,00	0,00	698,11
55199		5105010000	COMBUSTIVEIS E LUBRIFICANTES		1.326,42	0,00	0,00	1.326,42
55259		5105010000	DESPESAS MEDICAS		115,00	0,00	0,00	115,00
55126		5105010000	ENCARGOS DE DEPRECIACAO		1.442.272,16	146.425,33	0,00	1.588.697,49
55137		5105010000	PREMIO DE SEGUROS		273,21	273,21	0,00	546,42
55131		5105010000	PRO-LABORE		9.900,00	1.100,00	0,00	11.000,00
55154		5105010000	PROCESSAMENTO DE DADOS		9.900,00	1.100,00	0,00	11.000,00
55146		5105010000	TAXAS		0,00	150,66	0,00	150,66
57000		5107000000	DESPESAS FINANCEIRAS		932,00	109,00	0,00	1.041,00
57108		5107010000	DESPESAS BANCARIAS		932,00	109,00	0,00	1.041,00
60000		6000000000	CONTAS DE RECEITAS E INGRESSOS		16,04	484.644,61	602.645,99	118.017,42
65000		6500000000	RECEITAS OPERACIONAIS		2,76	0,00	0,00	2,76
65100		6502000000	RECEITAS FINANCEIRAS		2,76	0,00	0,00	2,76
65004		6502010000	LUCROS E DIVIDENDOS		1,24	0,00	0,00	1,24
65103		6502010000	RENDIMENTOS S/APLIC.FINANCEIRA		1,52	0,00	0,00	1,52
66000		6600000000	RECEITAS NAO OPERACIONAIS		13,28	484.644,61	602.645,99	118.014,66
66100		6601000000	RECEITAS N/OPERACIONAIS		13,28	484.644,61	602.645,99	118.014,66
66109		6601010000	DESPESAS RECUPERADAS		13,28	0,00	1,38	14,66
66101		6601010000	GANHOS E PERDAS DE CAPITAL		0,00	484.644,61	602.644,61	118.000,00

SAO JORGE TRANSPORTE DE PASSAGEIROS EIRELI(0071)

CNPJ/CPF: 03.777.492/0001-14

End.: Rua SAO MIGUEL 80-SANTA TEREZINHA - CEP: 96065-540

Município: Pelotas

UF: RS

Emitido em: 26/11/2021

Período: Outubro de 2021

Acesso	Terc	Classificador	Nome da Conta	C/C.	Saldo Inicial	Mov.Débito	Mov.Crédito	Saldo Final
--------	------	---------------	---------------	------	---------------	------------	-------------	-------------

Resumo do Balancete

A T I V O	6.093.115,93D
P A S S I V O	7.743.125,38C
CONTAS DE ENTRADAS E CUSTOS	40.142,12D
CONTAS DE DESPESAS	1.727.884,75D
CONTAS DE RECEITAS E INGRESSOS	118.017,42C
Diferença	0,00
<i>Resultado do Período</i>	<i>1.650.009,45D</i>

Balancete Analítico (Valores em Reais)

Folha: 00002

TRANSPORTES TOMAZ LTDA EPP(0453)

CNPJ/CPF: 91.239.988/0001-00

End.: Avenida PRESID JOAO BELCHIOR GOULART 2100-CASA-CENTRO - CEP: 97573-720

Município: Santana do Livramento UF: RS

Emitido em: 26/11/2021

Período: Outubro de 2021

Acesso	Terc	Classificador	Nome da Conta	C/C.	Saldo Inicial	Mov.Débito	Mov.Crédito	Saldo Final
10000		1000000000	A T I V O		668.183,99	604.685,30	639.556,94	633.312,35
11000		1100000000	ATIVO CIRCULANTE		428.112,34	604.685,30	597.335,85	435.461,79
11100		1101000000	NUMERARIOS		2.420,43	434.137,97	426.747,13	9.811,27
11101		1101010000	CAIXA		2.420,43	434.137,97	426.747,13	9.811,27
11200		1102000000	BANCOS C/ MOVIMENTO		496,04	152.447,33	152.488,72	454,65
11210		1102010000	SICREDI S/A		496,04	152.447,33	152.488,72	454,65
11300		1103000000	APLICACOES FINANCEIRAS		195,87	0,00	0,00	195,87
12720		1103010000	SICREDI - POUPANCA		195,87	0,00	0,00	195,87
11700		1107000000	OUTROS CREDITOS		400.000,00	18.100,00	18.100,00	400.000,00
11701		1107010000	ADIANTAMENTO A FORNECEDORES		400.000,00	0,00	0,00	400.000,00
11702		1107010000	ADIANTAMENTO A FUNCIONARIOS		0,00	18.100,00	18.100,00	0,00
11800		1108000000	CONTAS CORRENTES		25.000,00	0,00	0,00	25.000,00
12590		1108010000	EMPRESA SAO JORGE TRANSP.LTDA		25.000,00	0,00	0,00	25.000,00
13000		1300000000	ATIVO NÃO CIRCULANTE		240.071,65	0,00	42.221,09	197.850,56
13100		1301000000	INVESTIMENTOS		22.409,41	0,00	0,00	22.409,41
11435		1301010000	CRT		450,00	0,00	0,00	450,00
11440		1301010000	QUOTA DE CAPITAL-SICREDI		630,00	0,00	0,00	630,00
11442		1301010000	SALA COML S.MARTINS/ESQ.M.RODR		11.329,41	0,00	0,00	11.329,41
11441		1301010000	TERRENO-CERRO DO CAQUEIRO		10.000,00	0,00	0,00	10.000,00
13200		1302000000	IMOBILIZADO		3.961.475,34	0,00	0,00	3.961.475,34
11655		1302010000	CENTRAL TELEFONICA		1.611,00	0,00	0,00	1.611,00
13556		1302010000	COMPUTADORES E PERIFERICOS		17.335,20	0,00	0,00	17.335,20
13208		1302010000	FERRAMENTAS		1.787,40	0,00	0,00	1.787,40
13201		1302010000	MAQUINAS E EQUIPAMENTOS		6.515,22	0,00	0,00	6.515,22
13202		1302010000	MOVEIS E UTENSILIOS		11.916,58	0,00	0,00	11.916,58
11447		1302010000	PREDIO-AV.JOAO B.GOULART, 2100		302.943,54	0,00	0,00	302.943,54
11023		1302010000	VEICULOS		3.619.366,40	0,00	0,00	3.619.366,40
13300		1303000000	(-) DEPRECIACAO ACUMULADA		-3.743.813,10	0,00	42.221,09	-3.786.034,19
11129		1303010000	DEPR.S/CENTRAL TELEFONICA		-1.611,00	0,00	0,00	-1.611,00
13592		1303010000	DEPR.S/COMPUTADORES E PERIFER.		-17.335,20	0,00	0,00	-17.335,20
13308		1303010000	DEPR.S/FERRAMENTAS		-1.787,40	0,00	0,00	-1.787,40
13301		1303010000	DEPR.S/MAQUINAS E EQUIPAMENTOS		-6.515,22	0,00	0,00	-6.515,22
13302		1303010000	DEPR.S/MOVEIS E UTENSILIOS		-11.916,58	0,00	0,00	-11.916,58
11449		1303010000	DEPR.S/PREDIOS E INSTALACOES		-253.655,97	0,00	1.262,36	-254.918,33
11030		1303010000	DEPR.S/VEICULOS		-3.450.991,73	0,00	40.958,73	-3.491.950,46
20000		2000000000	P A S S I V O		1.251.466,77	135.690,64	170.527,24	1.286.303,37
21000		2100000000	PASSIVO CIRCULANTE		2.011.299,64	135.690,64	170.527,24	2.046.136,24
21100		2101000000	FORNECEDORES		838,84	0,00	0,00	838,84
23005		2101010000	FORNECEDORES		838,84	0,00	0,00	838,84
24042		2101010100	EXCELSIOR S/A PNEUS E ACESS.		838,84	0,00	0,00	838,84
21200		2102000000	OBRIGACOES SOCIAIS		310.155,03	75.843,49	96.329,72	330.641,26
21208		2102010000	13º SALARIO A PAGAR		42.528,25	101,87	4.863,92	47.290,30
21785		2102010000	CONTRIBUICAO ASSISTENCIAL		0,00	0,00	1.901,52	1.901,52
21413		2102010000	FARMACIA		601,95	601,95	816,96	816,96
21207		2102010000	FERIAS A PAGAR		0,00	166,02	6.485,23	6.319,21
21205		2102010000	FGTS A RECOLHER-MATRIZ		75.437,91	1.022,83	4.669,36	79.084,44
21202		2102010000	INSS A RECOLHER-MATRIZ		185.788,82	6.990,66	10.835,99	189.634,15

Balancete Analítico (Valores em Reais)

Folha: 00003

TRANSPORTES TOMAZ LTDA EPP(0453)

CNPJ/CPF: 91.239.988/0001-00

End.: Avenida PRESID JOAO BELCHIOR GOULART 2100-CASA-CENTRO - CEP: 97573-720

Município: Santana do Livramento

UF: RS

Emitido em: 26/11/2021

Período: Outubro de 2021

Acesso	Terc	Classificador	Nome da Conta	C/C.	Saldo Inicial	Mov.Débito	Mov.Crédito	Saldo Final
21309		2102010000	IRRF A PAGAR		1.300,54	0,00	11,61	1.312,15
24380		2102010000	MARIA ODETH M. ALLENDE		2.564,49	0,00	0,00	2.564,49
21204		2102010000	MENSALIDADE SINDICAL - MATRIZ		1.273,07	1.273,07	1.058,04	1.058,04
21214		2102010000	PENSAO ALIMENTICIA A PAGAR		660,00	660,00	660,00	660,00
21209		2102010000	PRO-LABORE A PAGAR		0,00	1.100,00	1.100,00	0,00
21201		2102010000	SALARIOS A PAGAR		0,00	63.927,09	63.927,09	0,00
21300		2103000000	OBRIGACOES TRIBUTARIAS		326.415,36	0,00	9.543,05	335.958,41
21305		2103010000	COFINS A RECOLHER		89.075,02	0,00	3.291,68	92.366,70
21294		2103010000	CSLL/PIS/COFINS A PAGAR		2.325,00	0,00	0,00	2.325,00
21301		2103010000	ICMS A RECOLHER-MATRIZ		73.521,42	0,00	0,00	73.521,42
23202		2103010000	INSS LEI 12546 A RECOLHER		142.049,44	0,00	5.538,17	147.587,61
23209		2103010000	IRRF RETIDO S/NFS A RECOLHER		800,26	0,00	0,00	800,26
21302		2103010000	ISSQN A RECOLHER-MATRIZ		146,25	0,00	0,00	146,25
21304		2103010000	PIS A RECOLHER		18.497,97	0,00	713,20	19.211,17
21500		2105000000	PROVISOES		105.719,06	0,00	0,00	105.719,06
21503		2105010000	CSLL LUCRO PRESUMIDO A PAGAR		27.152,85	0,00	0,00	27.152,85
21501		2105010000	IRPJ LUCRO PRESUMIDO A PAGAR		78.566,21	0,00	0,00	78.566,21
21700		2107000000	CONTA CORRENTE		770.500,00	0,00	0,00	770.500,00
24027		2107010000	SAO JORGE TRANSPORTES		770.500,00	0,00	0,00	770.500,00
23990		2110000000	OUTRAS EXIGIBILIDADES		497.671,35	59.847,15	64.654,47	502.478,67
23991		2110010000	CREDITOS VALES TRANSPORTES		497.671,35	59.847,15	64.654,47	502.478,67
23992		2110010100	VALE TRANSPORTE		497.671,35	59.847,15	64.654,47	502.478,67
22000		2200000000	PASSIVO NÃO CIRCULANTE		1.139.479,84	0,00	0,00	1.139.479,84
22100		2201000000	EMPRESTIMOS E FINANCIAMENTOS		1.139.479,84	0,00	0,00	1.139.479,84
23986		2201010000	FINAME SCANIA 75		350.000,00	0,00	0,00	350.000,00
23985		2201010000	FINAME SCANIA 81		248.437,50	0,00	0,00	248.437,50
23619		2201010000	FINAME VOLVO 336497		40.982,60	0,00	0,00	40.982,60
23620		2201010000	FINAME VOLVO 336835		64.122,80	0,00	0,00	64.122,80
23598		2201010000	FINAME VOLVO 337196		170.526,16	0,00	0,00	170.526,16
23805		2201010000	FINAME VOLVO 351863		113.010,56	0,00	0,00	113.010,56
23806		2201010000	FINAME VOLVO 351864		124.070,24	0,00	0,00	124.070,24
24495		2201010000	RENEGOCIAÇÃO BCO VOLKSWAGEN		28.329,98	0,00	0,00	28.329,98
24084		2300000000	FORNECEDORES		109.591,55	0,00	0,00	109.591,55
24085		2301000000	FORNECEDORES		109.591,55	0,00	0,00	109.591,55
24039		2301010000	AUTO PEÇAS MERIDIONAL LTDA		1.688,55	0,00	0,00	1.688,55
24041		2301010000	CANTU-COM. PNEUMAT. E ACESS. LTDA		25.888,00	0,00	0,00	25.888,00
24040		2301010000	ITAIPU AUTO PECAS LTDA		3.265,00	0,00	0,00	3.265,00
24046		2301010000	PETROFACIL COMBUSTIVEIS LTDA		56.700,00	0,00	0,00	56.700,00
24047		2301010000	SANTO UBIRAJARA SILVEIRA BORBA		2.691,00	0,00	0,00	2.691,00
24043		2301010000	SAVAR VEICULOS LTDA		19.359,00	0,00	0,00	19.359,00
24000		2400000000	PATRIMONIO LIQUIDO		-2.008.904,26	0,00	0,00	-2.008.904,26
24100		2411000000	CAPITAL SOCIAL		650.000,00	0,00	0,00	650.000,00
24101		2411010000	CAPITAL SUBSCRITO		650.000,00	0,00	0,00	650.000,00
24200		2412000000	RESERVAS		-1.808,50	0,00	0,00	-1.808,50
24205		2412010000	CORRECAO MON. CAPITAL ESPECIAL		-1.808,50	0,00	0,00	-1.808,50
24500		2415000000	LUCROS OU PREJUIZOS ACUMULADOS		-2.657.095,76	0,00	0,00	-2.657.095,76
24501		2415010000	LUCROS ACUMULADOS		270,37	0,00	0,00	270,37
24502		2415010000	PREJUIZOS ACUMULADOS		-139.768,54	0,00	0,00	-139.768,54
24507		2415010000	PREJUIZOS ACUMULADOS L. REAL		-2.517.597,59	0,00	0,00	-2.517.597,59

Balancete Analítico (Valores em Reais)

Folha: 00004

TRANSPORTES TOMAZ LTDA EPP(0453)

CNPJ/CPF: 91.239.988/0001-00

End.: Avenida PRESID JOAO BELCHIOR GOULART 2100-CASA-CENTRO - CEP: 97573-720

Município: Santana do Livramento UF: RS

Emitido em: 26/11/2021

Período: Outubro de 2021

Acesso	Terc	Classificador	Nome da Conta	C/C.	Saldo Inicial	Mov.Débito	Mov.Crédito	Saldo Final
40000		4000000000	CONTAS DE ENTRADAS E CUSTOS		980.232,16	184.257,15	0,00	1.164.489,31
43000		4300000000	COMPRAS P/PREST DE SERVICOS		980.232,16	184.257,15	0,00	1.164.489,31
43100		4301000000	CUSTO DE PRESTACAO DE SERVICOS		980.232,16	184.257,15	0,00	1.164.489,31
43102		4301010000	COMBUSTIVEIS E LUBRIFICANTES		870.499,90	148.864,09	0,00	1.019.363,99
43117		4301010000	DESPESAS C/LICENCIAMENTOS		9.834,41	0,00	0,00	9.834,41
43122		4301010000	DESPESAS C/RODAGEM		15.385,00	0,00	0,00	15.385,00
43103		4301010000	DESPESAS C/VEICULOS		61.242,92	26.397,07	0,00	87.639,99
43111		4301010000	SERVICOS PRESTADOS P/TERCEIROS		23.269,93	8.995,99	0,00	32.265,92
50000		5000000000	CONTAS DE DESPESAS		1.427.015,57	158.398,75	0,00	1.585.414,32
51000		5100000000	DESPESAS		1.427.015,57	158.398,75	0,00	1.585.414,32
52000		5102000000	DESPESAS C/SERV PRESTADOS		779.124,08	91.166,56	0,00	870.290,64
52119		5102010000	ABONO SALARIAL		2.400,00	300,00	0,00	2.700,00
52130		5102010000	ADICIONAL NOTURNO		2.855,04	81,07	0,00	2.936,11
52103		5102010000	AVISO PREVIO		3.152,80	135,83	0,00	3.288,63
52123		5102010000	DIARIAS DE VIAGEM		35.039,00	4.525,00	0,00	39.564,00
52107		5102010000	FGTS		51.840,85	4.669,36	0,00	56.510,21
52125		5102010000	HORA-EXTRA		7.912,73	535,09	0,00	8.447,82
52106		5102010000	INSS		90.460,51	11.770,99	0,00	102.231,50
52122		5102010000	PROVISAO DE 13.SALARIO		45.397,65	4.875,24	0,00	50.272,89
52121		5102010000	PROVISAO DE FERIAS		68.152,73	6.500,33	0,00	74.653,06
52101		5102010000	SALARIOS		471.912,77	57.773,65	0,00	529.686,42
55000		5105000000	DESPESAS OPERACIONAIS		646.786,58	67.165,19	0,00	713.951,77
55102		5105010000	AGUA		992,42	68,53	0,00	1.060,95
55160		5105010000	ALIMENTACAO		79.710,47	10.468,41	0,00	90.178,88
55150		5105010000	CUSTAS JUDICIAIS		161,50	0,00	0,00	161,50
55259		5105010000	DESPESAS MEDICAS		210,00	0,00	0,00	210,00
55126		5105010000	ENCARGOS DE DEPRECIACAO		380.637,18	42.221,09	0,00	422.858,27
55138		5105010000	FRETES E CARRETOS		323,96	123,30	0,00	447,26
55130		5105010000	HONORARIOS		20.240,00	2.024,00	0,00	22.264,00
55156		5105010000	LANCHES E REFEICOES		40,96	0,00	0,00	40,96
55101		5105010000	LUZ		8.073,09	848,93	0,00	8.922,02
55108		5105010000	MATERIAL DE EXPEDIENTE		170,00	0,00	0,00	170,00
55106		5105010000	MATERIAL DE LIMPEZA		633,20	0,00	0,00	633,20
55113		5105010000	MATERIAL DE USO E CONSUMO		1.380,48	819,24	0,00	2.199,72
55137		5105010000	PREMIO DE SEGUROS		15.617,10	3.385,44	0,00	19.002,54
55131		5105010000	PRO-LABORE		9.900,00	1.100,00	0,00	11.000,00
55205		5105010000	RATEIO		22.544,64	0,00	0,00	22.544,64
55153		5105010000	SERVICOS PRESTADOS P/TERCEIROS		94.591,15	3.946,25	0,00	98.537,40
55104		5105010000	TELEFONE		2.825,43	0,00	0,00	2.825,43
55143		5105010000	UNIFORMES		3.775,00	1.120,00	0,00	4.895,00
55121		5105010000	VIAGENS E ESTADIAS		4.960,00	1.040,00	0,00	6.000,00
57000		5107000000	DESPESAS FINANCEIRAS		1.104,91	67,00	0,00	1.171,91
57108		5107010000	DESPESAS BANCARIAS		549,00	67,00	0,00	616,00
57109		5107010000	MULTAS		555,91	0,00	0,00	555,91
60000		6000000000	CONTAS DE RECEITAS E INGRESSOS		1.823.964,95	4.004,88	276.952,54	2.096.912,61
64000		6400000000	VENDA LIQUIDA DE SERVICOS		1.698.204,66	4.004,88	276.908,93	1.971.108,71
64100		6401000000	VENDAS DE SERVICOS		1.726.117,89	0,00	276.908,93	2.003.026,82
64105		6401010000	TRANSPORTE INTERESTADUAL		6.160,00	0,00	0,00	6.160,00
64104		6401010000	TRANSPORTE INTERMUNICIPAL		102.079,44	0,00	19.250,00	121.329,44
64108		6401010000	TRANSPORTE PASSAGEIROS MUNIC.		1.258.218,50	0,00	197.811,78	1.456.030,28
64152		6401010000	VALE TRANSPORTE		359.659,95	0,00	59.847,15	419.507,10
64300		6403000000	DEDUCOES		-27.913,23	4.004,88	0,00	-31.918,11

Balancete Analítico (Valores em Reais)

Folha: 00005

TRANSPORTES TOMAZ LTDA EPP(0453)

CNPJ/CPF: 91.239.988/0001-00

End.: Avenida PRESID JOAO BELCHIOR GOULART 2100-CASA-CENTRO - CEP: 97573-720

Município: Santana do Livramento UF: RS

Emitido em: 26/11/2021

Período: Outubro de 2021

Acesso	Terc	Classificador	Nome da Conta	C/C.	Saldo Inicial	Mov.Débito	Mov.Crédito	Saldo Final
64303		6403010000	COFINS		-22.279,72	3.291,68	0,00	-25.571,40
64305		6403010000	ICMS		-660,00	0,00	0,00	-660,00
64301		6403010000	ISSQN		-146,25	0,00	0,00	-146,25
64302		6403010000	PIS S/ FATURAMENTO		-4.827,26	713,20	0,00	-5.540,46
65000		6500000000	RECEITAS OPERACIONAIS		125.417,13	0,00	0,00	125.417,13
65100		6502000000	RECEITAS FINANCEIRAS		125.417,13	0,00	0,00	125.417,13
65101		6502010000	DESCONTOS OBTIDOS		125.221,26	0,00	0,00	125.221,26
65004		6502010000	LUCROS E DIVIDENDOS		195,87	0,00	0,00	195,87
66000		6600000000	RECEITAS NAO OPERACIONAIS		343,16	0,00	43,61	386,77
66100		6601000000	RECEITAS N/OPERACIONAIS		343,16	0,00	43,61	386,77
66109		6601010000	DESPESAS RECUPERADAS		343,16	0,00	43,61	386,77

TRANSPORTES TOMAZ LTDA EPP(0453)

CNPJ/CPF: 91.239.988/0001-00

End.: Avenida PRESID JOAO BELCHIOR GOULART 2100-CASA-CENTRO - CEP: 97573-720

Município: Santana do Livramento

UF: RS

Emitido em: 26/11/2021

Período: Outubro de 2021

Acesso	Terc	Classificador	Nome da Conta	C/C.	Saldo Inicial	Mov.Débito	Mov.Crédito	Saldo Final
--------	------	---------------	---------------	------	---------------	------------	-------------	-------------

Resumo do Balancete

A T I V O	633.312,35D
P A S S I V O	1.286.303,37C
CONTAS DE ENTRADAS E CUSTOS	1.164.489,31D
CONTAS DE DESPESAS	1.585.414,32D
CONTAS DE RECEITAS E INGRESSOS	2.096.912,61C
Diferença	0,00
<i>Resultado do Período</i>	<i>652.991,02D</i>