



RELATÓRIO DE ADMINISTRAÇÃO JUDICIAL
**FERCORTE INDÚSTRIA METALÚRGICA EIRELI ME; PETRO PEÇAS INDÚSTRIA
METALÚRGICA EIRELI**

Empresa em Recuperação Judicial –035/1.17.0008221-6 (0016556-20.201.7.82.1003) em curso perante a

2ª VARA CÍVEL / SAPUCAIA DO SUL/RS.

JULHO DE 2018

1. O ANDAR DO PROCESSO DE RECUPERAÇÃO

O processo de recuperação judicial da FERCORTE INDÚSTRIA METALÚRGICA EIRELI ME e PETRO PEÇAS INDÚSTRIA METALÚRGICA EIRELI, segue seu curso nos termos da lei. O Plano de Recuperação Judicial foi apresentado nos autos.

O edital do art. 52, §1º, da Lei 11.101/2005 foi publicado em 15.01.2018, e o aviso do art. 7º, §1º, também da legislação especial, foi publicado em 23.02.2018, abrindo prazo de 15 (quinze) dias aos credores para, querendo, apresentarem ao Administrador Judicial suas habilitações ou divergências quanto aos créditos relacionados.

O Plano de Recuperação Judicial foi apresentado nos autos no prazo legal. Finalizada a fase de verificação de créditos, foi publicado o edital do art. 7º, §2º c/c o art. 53, parágrafo único, da Lei 11.101/2005, o qual fixando o prazo de 30 (trinta) dias aos credores para oferecimento de objeção ao plano, e 10 (dez) dias para oferecimento de impugnação à relação de créditos apresentada.

2. ATIVIDADES OPERACIONAIS DA RECUPERANDA

As recuperandas vem cumprindo com suas obrigações processuais com a apresentação das contas demonstrativas mensais (art. 52, IV, da LREF) e as informações de sua atividade. Salientamos que as cobranças estão sendo feitas mensalmente, padrão desta Administração Judicial.

Este relatório tem por finalidade a apresentação de forma sintética da análise do resultado das recuperandas **FERCORTE INDÚSTRIA METALÚRGICA EIRELI ME** e **PETRO PEÇAS INDÚSTRIA METALÚRGICA EIRELI**, salientando que todos os documentos estão disponíveis para consulta no site www.administradorjudicial.adv.br. Informações adicionais ou complementares podem ser obtidas diretamente com a Administração Judicial.

O presente relatório apresentará informações de forma a elencar os principais pontos desenvolvidos e em andamento na empresa, com base na premissa básica da Lei de Recuperação Judicial se menciona a seguir:

“Art. 47. A recuperação judicial tem por objetivo viabilizar a superação da situação de crise econômico-financeira do devedor, a fim de permitir a manutenção da fonte produtora, do emprego dos trabalhadores e dos interesses dos credores, promovendo, assim, a preservação da empresa, sua função social e o estímulo à atividade econômica”

Desta maneira, esta administradora judicial julgou pertinente acompanhar as atividades da empresa segregando-a em três principais grupos:

- 1.1 Desenvolvimento da Atividade Produtiva;
- 1.2 Departamento de Recursos Humanos;
- 1.3 Tributos e Contribuições;
- 1.4 Informações Complementares.

Este Administrador Judicial, após análise de documentos e informações obtidas junto à Recuperanda, relata o resumo das atividades das empresas durante o mês de julho de 2018.

2.1 INFORMAÇÕES CONTÁBEIS – FERCORTE INDÚSTRIA METALÚRGICA EIRELI ME

2.1.1 BALANÇO PATRIMONIAL - ATIVO

BALANÇO FERCORTE	SALDO JUN/18	Δ JUL/18	SALDO JUL/18	A.V.
ATIVO	2.666.480	505	2.666.985	100%
CIRCULANTE	820.110	17.014	837.125	31%
CAIXAS E EQUIVALENTES DE CAIXA	4.843	(63)	4.780	0%
CAIXA GERAL	2.027	56	2.083	0%
BANCOS CTA. MOVIMENTO	259	(119)	140	0%
TITULO DE CAPITALIZAÇÃO	2.558	-	2.558	0%
CRÉDITOS	784.082	17.179	801.261	30%
CLIENTES NACIONAIS	199.225	48.678	247.903	9%
IMPOSTOS A RECUPERAR	75.694	2.391	78.085	3%
ADIANTAMENTOS A EMPREGADOS	69	0	69	0%
ADIANTAMENTOS FORNECEDORES	132.930	858	133.788	5%
EMPRÉSTIMOS PARA SÓCIOS	376.165	(34.749)	341.416	13%
ESTOQUES	31.185	(101)	31.084	1%
NÃO CIRCULANTE	1.846.369	(16.509)	1.829.860	69%
ATIVO REALIZÁVEL A LONGO PRAZO	8.261	-	8.261	0%
DEPÓSITOS JUDICIAIS LP	8.261	-	8.261	0%
INVESTIMENTOS	1.011.658	-	1.011.658	38%
IMOBILIZADO	824.176	(16.509)	807.667	30%
CUSTO IMOBILIZADO BRUTO	4.290.177	-	4.290.177	161%
(-) DEPRECIÇÃO ACUMULADA	(3.466.001)	(16.509)	(3.482.510)	-131%
INTANGÍVEL	2.273	-	2.273	0%
CUSTO INTANGÍVEL BRUTO	12.952	-	12.952	0%
(-) AMORTIZAÇÃO ACUMULADA	(10.679)	-	(10.679)	0%

ANÁLISE

Analisando o ativo da empresa no mês de julho percebe-se que a conta com variações de maior relevância é a conta Clientes Nacionais, que durante o período analisado aumentou R\$ 48.678,00. Estas alterações são justificadas pela operacionalidade da conta, ou seja, as reduções são recebimentos e os aumentos são originários de vendas a prazo.

Outra conta que merece atenção é empréstimos para sócios, que reduziu o valor de R\$ 34.749,00. A movimentação foi decorrente de um empréstimo realizado ao sócio Ademir L. Costella. Conforme análise da razão contábil, no período de julho houveram diversos pagamentos e recebimentos ao sócio Ademir L. Costella. Questionamos a empresa quanto essas movimentações, até o momento não recebemos retorno.

Conforme análise vertical do ativo, no período de julho de 2018, a conta de imobilizado representa 30%, as contas de investimentos representam 38% e a conta de empréstimos a sócios com 13%. Isto demonstra que a recuperanda tem maior parte de seus ativos atribuídos a conta de investimento.

Outro dado que se destaca é em relação a adiantamentos a fornecedores que representam 5%, este dado mostra que a empresa tem valores repassados como adiantamentos para seus fornecedores que futuramente serão retornados possivelmente em produtos ou prestações de serviço. Em relação ao ativo não circulante, a única conta foi a imobilizado, que sofreu lançamentos de depreciação, refletindo em reduções no saldo contábil.

2.1.2 BALANÇO PATRIMONIAL - PASSIVO

BALANÇO	SALDO JUN/18	Δ JUL/18	SALDO JUL/18	A.V.
PASSIVO + PL	2.632.828	41.677	2.674.504	100%
PASSIVO CIRCULANTE	3.526.206	42.608	3.568.815	133%
FORNECEDORES	118.222	(2.719)	115.504	4%
CREDORES	256.781	-	256.781	10%
ENCARGOS SOCIAIS E TRABALHISTAS	885.286	(112)	885.175	33%
IMPOSTOS A RECOLHER	552.832	6.827	559.658	21%
IMPOSTOS RETIDOS	4.045	55	4.099	0%
PROVISÕES TRABALHISTAS	25.574	2.446	28.020	1%
DÉBITOS DE FINANCIAMENTO	219.295	(645)	218.650	8%
EMPRÉSTIMOS DE SÓCIOS OU TERCEIROS	278.957	37.100	316.057	12%
DÉBITOS DE PARCELAMENTOS	1.185.214	(344)	1.184.870	44%
NÃO CIRCULANTE	2.195.292	(932)	2.194.360	82%
INSTITUIÇÕES FINANCEIRAS	1.843.195	-	1.843.195	69%
PARCELAMENTOS FISCAIS LP	352.097	(932)	351.165	13%
PATRIMÔNIO LÍQUIDO	(3.088.671)	52.727	(3.088.671)	-115%
CAPITAL	100.000	-	100.000	4%
RESERVAS	24.129	-	24.129	1%
AJUSTE AVALIAÇÃO PATRIMONIAL	304.730	-	304.730	11%
RESULTADO DO EXERCÍCIO	(3.517.530)	-	(3.517.530)	-132%

ANÁLISE

No passivo, no mês de julho, podemos apontar a maior relevância na conta de empréstimos de sócios ou terceiros, onde verificamos um aumento de R\$ 37.100,00, que teve origem em transações realizadas com a empresa do grupo Petro Peças Indústria Metalúrgica EIRELI. Questionamos a empresa quanto a finalidade dos empréstimos, porém até o momento do presente relatório não recebemos retorno.

Outra conta que merece atenção foi a de impostos a recolher, que aumentou R\$ 6.827,00, tais movimentos são oriundos da operacionalidade da conta, principais operações foi com ICMS, COFINS, PIS, CSLL e IRPJ, dentre esses o ICMS foi o que possuía saldo credor e o mesmo foi compensado no período, demais impostos não foram pagos, aumentando, assim, o passivo tributário.

Através da análise vertical no período de julho de 2018 é possível verificar que as maiores obrigações se concentram na conta Débitos parcelados com 44%, seguida da conta instituições financeiras com 69%.

2.1.3 RESULTADO ECONÔMICO – FERCORTE INDÚSTRIA METALÚRGICA EIRELI ME

Segue resumo do Demonstrativo de Resultado da empresa FERCORTE INDÚSTRIA METALÚRGICA EIRELI ME no período analisado, com a respectiva análise vertical, demonstrando a proporção de cada rubrica em relação à receita líquida.

DEMONSTRATIVO DE RESULTADO - FERCORTE	JUN/18	A.V	JUL/18	A.V	A.H	2018
FATURAMENTO	125.176	-	115.119	-	-	1.114.288
DEDUÇÕES DA RECEITA BRUTA	(9.469)	-	(8.792)	-	-	(74.958)
RECEITA LÍQUIDA	115.707	100%	106.327	100%	-8%	1.039.329
CUSTOS COM MATERIAIS	(47.540)	-41%	(43.484)	-41%	-9%	(269.468)
CUSTO INDUSTRIAL FIXO	(55.623)	-48%	(37.753)	-36%	-32%	(297.337)
CUSTOS COM PESSOAL	(20.999)	-18%	(22.951)	-22%	9%	(184.821)
DESPEAS COM VENDAS	-	0%	-	0%	0%	-
DESPEAS ADMINISTRATIVAS	(38.816)	-34%	(37.233)	-35%	-4%	(248.553)
DESPEAS TRIBUTÁRIAS	(874)	-1%	(500)	0%	0%	(1.759)
RECEITAS FINANCEIRAS	-	0%	-	0%	0%	2.016
DESPEAS FINANCEIRAS	(1.777)	-2%	(3.304)	-3%	86%	(25.033)
OUTRAS DESPEAS/RECEITAS OPERACIONAIS	-	0%	-	0%	0%	-
PROVISÃO DE IRPJ/CSLL	(2.854)	-2%	(2.625)	-2%	-8%	(22.293)
RESULTADO	(52.776)	-46%	(41.522)	-39%	-21%	(7.919)

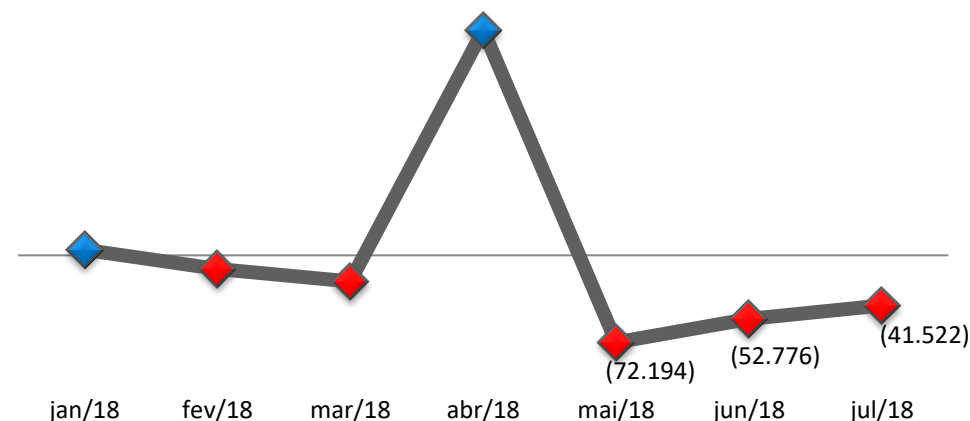
ANÁLISE

Conforme se observa da análise do gráfico, a receita líquida acumulada da empresa Fercorte de junho de 2018 foi de R\$ 1.039.329,00. A empresa continua demonstrando resultados negativos.

Através da análise do demonstrativo de resultado mensal podemos observar que os custos são os principais fatores para o resultado negativo da empresa, se somados chegam a 107% a ROL (Receita Operacional Líquida), seguida das despesas administrativas que somam 34% sobre a receita líquida.

A recuperanda informa que está fazendo um controle rigoroso em relação ao melhor aproveitamento de todos os insumos, contribuindo para eficiência no resultado operacional. Além disso está revisando alguns contratos, como telefonia e internet. Também está fazendo estudos e mudança de *layout* no parque fabril para melhor aproveitamento da mão-de-obra.

RESULTADO MENSAL



2.2 INFORMAÇÕES CONTÁBEIS – 07.2018 (PETRO PEÇAS INDÚSTRIA METALÚRGICA EIRELI)

2.2.1 BALANÇO PATRIMONIAL - ATIVO

BALANÇO PETROPEÇAS	SALDO JUN/18	Δ JUL/18	SALDO JUL/18	A.V.
ATIVO	1.394.428	46.832	1.409.785	100%
CIRCULANTE	1.204.121	17.668	1.221.789	87%
CAIXAS E EQUIVALENTES DE CAIXA	94.440	(40.545)	53.895	4%
CAIXA GERAL	11.223	1.403	12.625	1%
BANCO CONTA MOVIMENTO	83.217	(41.948)	41.269	3%
CRÉDITOS	988.611	65.116	1.053.727	75%
CLIENTES NACIONAIS	198.515	112.254	310.769	22%
IMPOSTOS A RECUPERAR	115.461	(8.994)	106.467	8%
ADIANTAMENTOS A EMPREGADOS	31	(1)	30	0%
ADIANTAMENTOS DE DESPESAS	450.003	450	450.453	32%
EMPRÉSTIMOS PARA SÓCIOS	75.694	(75.694)	-	0%
EMPRÉSTIMOS PARA TERCEIROS	148.907	37.100	186.007	13%
ESTOQUES	121.071	(6.903)	114.168	8%
ESTOQUES DE PRODUTOS	-	-	-	0%
ESTOQUE DE MATERIAIS	121.071	(6.903)	114.168	8%
NÃO CIRCULANTE	190.307	29.164	187.995	13%
INVESTIMENTOS	4.455	132	4.587	0%
OUTRAS PARTICIPAÇÕES	4.455	132	4.587	0%
IMOBILIZADO	154.377	(1.905)	152.472	11%
CUSTO DO IMOBILIZADO BRUTO	210.100	-	210.100	15%
(-) DEPRECIACÃO ACUMULADO	(55.723)	(1.905)	(57.628)	-4%
INTANGÍVEL	31.475	30.936	30.936	2%
CUSTO INTANGÍVEL BRUTO	32.327	-	32.327	2%

(-) AMORTIZAÇÃO DE SOFTWARE	(852)	(539)	(1.390)	0%
-----------------------------	-------	-------	---------	----

ANÁLISE

Analisando o ativo da empresa percebe-se que a conta com variações nos períodos de maior relevância é a conta Clientes Nacionais. Durante o mês de julho ela aumentou R\$ 112.254,00. Estas alterações são justificadas pela operacionalidade da conta, ou seja, as reduções são recebimentos e os aumentos são originários de vendas a prazo.

Ainda no ativo circulante, no mês de julho houve uma variação relevante na conta de empréstimos para sócios onde a recuperanda transferiu o valor total de R\$ 75.694,00, do empréstimo da sócia Carolina Costella para a conta Sicredi Conta Credora. Conforme histórico do razão, essa transferência foi realizada para melhor classificação contábil, questionamos a empresa sobre tal lançamento, porém até o momento não tivemos retorno.

Conforme análise vertical do ativo, no período de junho de 2018, a conta de adiantamento de despesas representa 32%, a conta de clientes nacionais representa 22% e a conta de imobilizado com 11%. Isto demonstra que a recuperanda tem maior parte de seus ativos atribuídos a conta de adiantamento de despesas. Outro dado que se destaca é em relação a empréstimos a terceiros que representam 13%, este dado mostra que a empresa tem valores que deverão ser pagos futuramente a terceiros. Em relação ao ativo não circulante, a conta com maior relevância foi o a imobilizado que sofreu lançamentos de depreciação em todos os períodos, refletindo em reduções no saldo contábil.

2.2.2 BALANÇO PATRIMONIAL - PASSIVO

BALANÇO	SALDO JUN/18	JUL/18	SALDO JUL/18	A.V.
PASSIVO + PL	1.624.822	(11.905)	1.612.917	100%
PASSIVO CIRCULANTE	2.912.435	(11.905)	2.900.529	180%
DÉBITOS DE FUNCIONAMENTO	2.668.817	64.984	2.733.801	169%
FORNECEDORES	196.543	(9.082)	187.462	12%
CREDORES	29.517	-	29.517	2%
ENCARGOS SOCIAIS E TRABALHISTAS	1.697.462	48.323	1.745.785	108%
IMPOSTOS A RECOLHER	526.347	17.322	543.670	34%
IMPOSTOS RETIDOS	6.081	(0)	6.081	0%
PROVISÕES TRABALHISTAS	212.866	8.420	221.286	14%
DÉBITOS DE FINANCIAMENTOS	189.203	(75.694)	113.509	7%
EMPRÉSTIMOS BANCÁRIOS	19.834	-	19.834	1%
BANCOS CONTAS CREDORAS	91.132	(75.694)	15.438	1%
DUPLICATAS DESCONTADAS	78.237	-	78.237	5%
EMPRÉSTIMOS DE SÓCIOS E TERCEIROS	37.000	-	37.000	2%
ROSANGELA FATIMA KETZER PEREIRA	37.000	-	37.000	2%
PARCELAMENTOS FISCAIS	17.414	(1.195)	16.219	1%
NÃO CIRCULANTE	41.149	-	41.149	3%
PARCELAMENTOS FISCAIS A LP	41.149	-	41.149	3%
PATRIMÔNIO LÍQUIDO	(1.328.762)	-	(1.328.762)	-82%
CAPITAL SOCIAL	100.000	-	100.000	6%
RESERVAS DE LUCROS	227.425	-	227.425	14%
PREJUÍZOS ACUMULADOS	(1.656.187)	-	(1.656.187)	-103%

ANÁLISE

No passivo, no mês de julho, podemos apontar a maior relevância na conta de bancos contas credoras, reflexo da transferência mencionada na análise do Ativo. Outra conta que merece destaque é encargos sociais e trabalhistas, onde verificamos um aumento no valor de R\$ 48.323,00 e impostos a recolher que aumentou R\$ 17.322,00, tais movimentos são oriundos da operacionalidade da conta, principais operações foi com COFINS, PIS, CSLL e IRPJ, conforme podemos observar no balancete que segue em anexo, nenhum desses impostos a recolher foram pagos, aumentando, assim, o passivo tributário.

Através da análise vertical no período de junho de 2018 é possível verificar que as maiores obrigações se concentram na conta encargos sociais e trabalhistas com 108%, seguida da conta impostos a recolher com 34%. As obrigações trabalhistas crescem ao longo de todos os períodos, o motivo é a falta de pagamento do INSS, com isso, o acúmulo deste imposto a pagar resulta em aumento na conta sintética obrigações trabalhistas.

2.2.3 RESULTADO ECONÔMICO – 07.2018 (PETRO PEÇAS INDÚSTRIA METALÚRGICA EIRELI)

Segue resumo do Demonstrativo de Resultado da empresa PETRO PEÇAS INDÚSTRIA METALÚRGICA EIRELI no período analisado, com a respectiva análise vertical, demonstrando a proporção de cada rubrica em relação à receita líquida.

DEMONSTRATIVO DE RESULTADO - PETROPEÇAS	JUN/18	A.V	JUL/18	A.V	A.H	2018
FATURAMENTO	198.246	-	292.115	-	-	1.406.350
DEDUÇÕES DA RECEITA BRUTA	(15.978)	-	(22.094)	-	-	(82.582)
RECEITA LÍQUIDA	182.268	100%	270.021	100%	48%	1.053.747
CUSTOS COM MATERIAIS	(29.200)	-16%	(36.626)	-14%	25%	(231.168)
CUSTO INDUSTRIAL FIXO	(3.355)	-2%	(1.905)	-1%	-43%	(15.303)
CMV	-	0%	-	0%	0%	(6.189)
CUSTOS COM PESSOAL	(132.003)	-72%	(142.030)	-53%	8%	(911.925)
DESPESAS COM VENDAS	(6.145)	-3%	(5.164)	-2%	0%	(36.125)
DESPESAS ADMINISTRATIVAS	(33.692)	-18%	(41.648)	-15%	24%	(236.243)
DESPESAS TRIBUTÁRIAS	(159)	0%	(3.175)	-1%	1899%	(7.276)
RECEITAS FINANCEIRAS	-	0%	-	0%	0%	299
DESPESAS FINANCEIRAS	(6.468)	-4%	(5.550)	-2%	-14%	(51.008)
OUTRAS DESPESAS/RECEITAS OPERACIONAIS	-	0%	-	0%	0%	138
PROVISÃO DE IRPJ/CSLL	(4.523)	-2%	(6.660)	-2%	47%	(32.099)
RESULTADO	(33.277)	-18%	27.262	10%	-182%	(203.132)

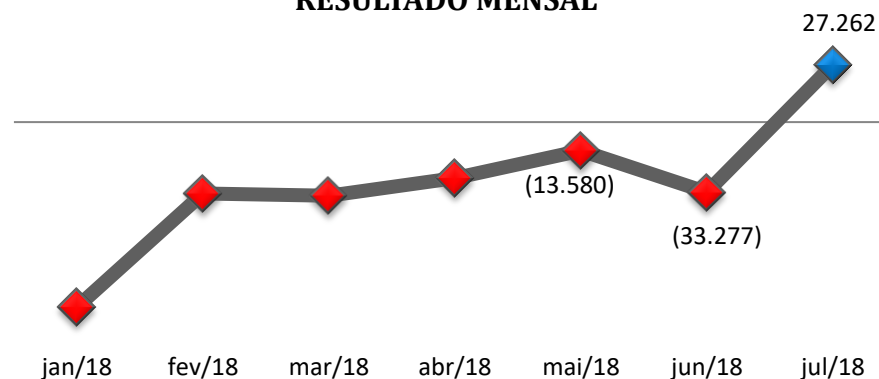
ANÁLISE

Conforme se observa da análise do gráfico, a receita líquida acumulada da empresa Petro Peças em julho foi de R\$ 1.053.747,00. Em observação à tabela acima, em julho houve um aumento de 48% nas receitas líquidas, em relação ao mês anterior.

Verifica-se que neste período de janeiro o principal fator para o resultado insatisfatório é o custo com pessoal com 72% sobre o ROL (Receita Operacional Líquida), seguida das despesas administrativas com 15% sobre a receita líquida.

A recuperanda informa que está fazendo um controle rigoroso em relação ao melhor aproveitamento de todos os insumos, contribuindo para eficiência no resultado operacional. Além disso está revisando alguns contratos, como telefonia e internet. Também está fazendo estudos e mudança de layout no parque fabril para melhor aproveitamento da mão-de-obra.

RESULTADO MENSAL



3. TRIBUTOS E CONTRIBUIÇÕES

Conforme análise das demonstrações financeiras das Recuperandas, segue abaixo o passivo tributário separado por tributos acumulado no mês de julho de 2018:

PASSIVO TRIBUTÁRIO	FERCORTE	PETROPEÇAS
TRIBUTOS	Acumulado	Acumulado
INSS A RECOLHER	682.530,79	1.198.982,54
FGTS A RECOLHER	92.267,20	208.771,72
IRRF RETIDOS S/SALARIOS	4.092,75	33.453,97
CONTRIB. SINDICAL A PAGAR	5.204,08	18.220,83
PIS A RECOLHER	59.466,97	46.323,58
ICMS A RECOLHER	15.054,37	0,00
COFINS A RECOLHER	274.203,20	213.801,22
SIMPLES A RECOLHER	0,00	19.120,38
CSLL A RECOLHER	53.339,19	76.968,44
IRPJ A RECOLHER	59.652,41	93.584,47
PROVISÃO DE JUROS	188.712,29	93.871,65
RETENÇÃO DE PIS/COFINS/CSLL	0,00	837,00
IRRF RETIDOS S/SERVIÇOS A RECOLHER	0,00	1.901,81
IRRF RETIDO SOBRE ALUGUEIS	106,30	0,00
INSS RETIDO A RECOLHER	778,61	1.164,57
ISSQN RETIDO A RECOLHER	272,84	511,65
PROVISÃO DE JUROS	0,00	1.665,96
TOTAL	1.435.681	2.009.180

PASSIVO TRIBUTÁRIO - PARCELADOS	FERCORTE
TRIBUTOS - PARCELADOS	Acumulado
COFINS PARCELAMNTO	115.972,80
PIS PARCELAMENTO	31.035,01
ICMS PARCELAMENTO	1.010.515,27
INSS PARCELAMENTO	11.057,16
IRF S/SALÁRIO PARCELAMENTO	12.115,35
LEI 12996/14 - INSS PARCELAMENTO	4.174,20
LEI 11941 - DEMAIS DEBITOS PARCELAMENTO LP	154.339,55
LEI 11941 - PREVID - PARCELAMENTO LP	159.557,25
PARCELAMENTO IRRF LP	37.268,69
TOTAL	1.536.035

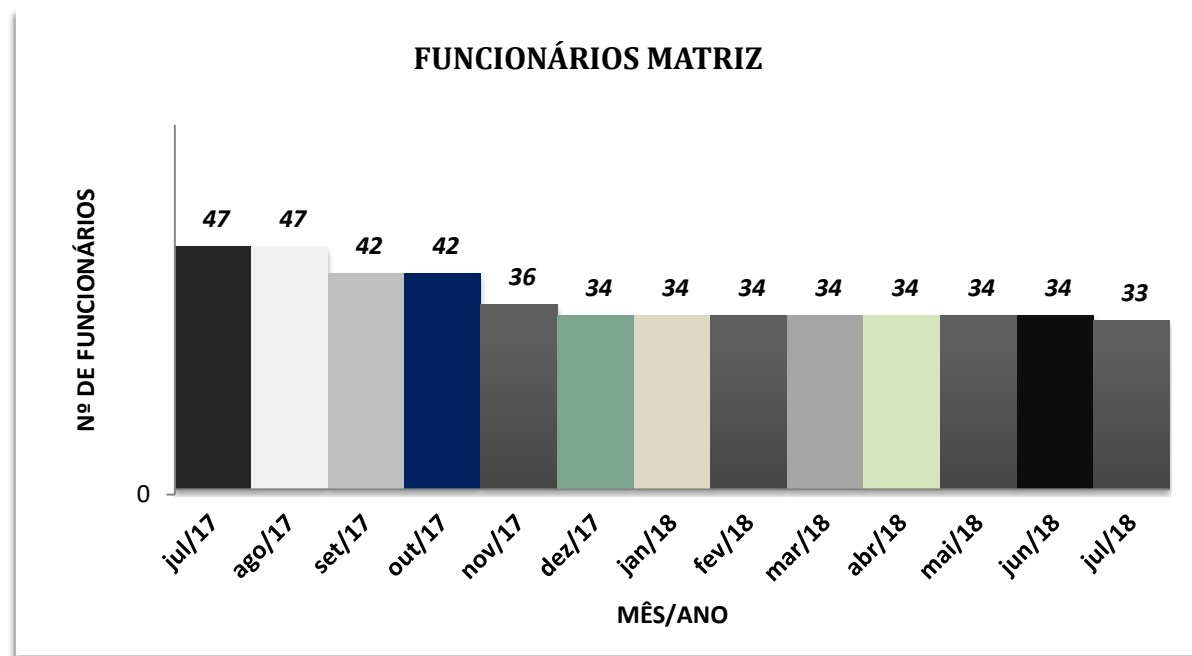
PASSIVO TRIBUTÁRIO - PARCELADOS	PETROPEÇAS
TRIBUTOS - PARCELADOS	Acumulado
SIMPLES PARCELAMENTO	7.186,54
PARCELAMENTO IRRF	9.032,76
PARCELAMENTO IRRF LP	41.149,24
TOTAL	57.369

Esta Administração Judicial questionou a empresa quanto ao pagamento dos impostos, conforme a mesma relatou, foi adotada como premissa a necessidade de liquidação dos passivos tributários, tendo em vista a necessidade de regularização destes passivos. Assim, para os tributos em situação de inadimplência foi projetado parcelamento em 84 meses para regularizar a condição tributaria da RECUPERANDA, esta premissa está de acordo com a Lei 13.043, de 13 de novembro de 2014, em seu artigo 43, que especifica a condição de pagamentos aos débitos tributários para empresas em Recuperação Judicial.

4. DEPARTAMENTO DE RECURSOS HUMANOS

A fim de atender outro dos princípios da Recuperação Judicial – manutenção do emprego dos trabalhadores – está sendo fiscalizado o Setor de RH, para que os demais Órgãos da Recuperação, bem com Credores, tenham conhecimento da atual situação dos funcionários da Devedora.

Abaixo demonstramos de forma gráfica o quadro geral de colaboradores da empresa Fercorte e Petropeças:



Conforme podemos observar no gráfico acima, no mês de julho, a recuperanda demitiu um colaborador. Findo mês de julho, a Recuperanda contava com 33 funcionários.

5. INFORMAÇÕES COMPLEMENTARES – CUMPRIMENTO DO PLANO DE RECUPERAÇÃO JUDICIAL

Na data de 17.09.2018 foi publicado o edital do art. 7º, §2º c/c o art. 53, parágrafo único, da Lei 11.101/2005, o fixando o prazo de 30 (trinta) dias aos credores para oferecimento de objeção ao plano, e 10 (dez) dias para oferecimento de impugnação à relação de créditos apresentada, não estando a Recuperanda, no presente momento, em fase de cumprimento do plano de recuperação judicial.

Este Administrador Judicial permanece à disposição para maiores esclarecimentos que se fizerem necessários ao decorrer do processo de recuperação judicial, sempre buscando, da forma mais transparente possível, demonstrar a situação da empresa.

É o relatório.

Soledade - RS, 24 de setembro de 2018.



SILVIO LUCIANO SANTOS
Contador CRC RS, BA, PR, SC e SP 66.456
Advogado OAB/RS 94.672



Adv. LAURENCE BICA MEDEIROS
Administrador Judicial
OAB/RS 56.691 – OAB/SP 396.609

ANEXOS:

Anexo I: Balancetes de julho de 2018.

ANEXO I

BALANCETE

Código	Classificação	Descrição da conta	Saldo Anterior	Débito	Crédito	Saldo Atual
1000	1	ATIVO	2.666.430,80D	366.696,90	366.142,80	2.666.984,90D
1001	1.01	ATIVO CIRCULANTE	820.061,38D	366.696,90	349.633,58	837.124,70D
1002	1.01.01	CAIXA E EQUIVALENTE DE CAIXA	4.843,39D	177.126,91	177.189,88	4.780,42D
1003	1.01.01.01	CAIXA GERAL	2.026,90D	4.577,10	4.521,30	2.082,70D
	5	1.01.01.01.0001 CAIXA	2.026,90D	4.577,10	4.521,30	2.082,70D
1004	1.01.01.02	BANCOS CONTA MOVIMENTO	258,62D	172.549,81	172.668,58	139,85D
	17	1.01.01.02.0012 CAIXA ECONÔMICA FEDERAL C/C 2525-0	258,30D	172.549,81	172.668,58	139,53D
	18	1.01.01.02.0013 BANCO COOPERATIVO CREALCRED	0,32D	0,00	0,00	0,32D
1006	1.01.01.04	TÍTULOS DE CAPITALIZAÇÃO	2.557,87D	0,00	0,00	2.557,87D
	33	1.01.01.04.0003 BANCO SANTANDER SA	2.557,87D	0,00	0,00	2.557,87D
1007	1.01.02	CREDITOS	784.032,79D	158.486,22	141.258,50	801.260,51D
1008	1.01.02.01	CLIENTES NACIONAIS	199.224,69D	115.118,98	66.440,77	247.902,90D
	2351	1.01.02.01.007 FARINA S/A COMPONENTES AUTOMOTIVOS	139.868,30D	54.930,54	55.475,17	139.323,67D
	2352	1.01.02.01.008 CBC-COMPANHIA BRASILEIRA DE CARTUCHOS	0,00	0,00	0,00	0,00
	2486	1.01.02.01.017 DANA INDUSTRIAS LTDA	19.089,56D	8.275,44	10.965,60	16.399,40D
	2589	1.01.02.01.047 STIHL FERRAMENTAS MOTORIZADAS LTDA	0,00	51.678,00	0,00	51.678,00D
	3390	1.01.02.01.126 LANG DO BRASIL COMERCIO DE EMBREAGENS ELETROMAG	0,00	235,00	0,00	235,00D
1013	1.01.02.05	IMPOSTOS A RECUPERAR	75.693,57D	6.981,29	4.590,07	78.084,79D
	51	1.01.02.05.0001 ICMS A RECUPERAR	129,65D	4.970,47	4.590,07	510,05D
	52	1.01.02.05.0002 IPI A RECUPERAR	75.563,92D	2.010,82	0,00	77.574,74D
1016	1.01.02.10	ADIANTAMENTOS A EMPREGADOS	68,56D	3.627,92	3.627,66	68,82D
	87	1.01.02.10.0001 ADIANTAMENTO DE SALARIOS	60,00D	3.622,06	3.622,06	60,00D
	88	1.01.02.10.0002 ARREDONDAMENTO DE SALARIOS	8,56D	5,86	5,60	8,82D
1017	1.01.02.11	ADIANTAMENTOS	132.929,89D	858,03	0,00	133.787,92D
	79	1.01.02.11.0001 ADIANTAMENTO A FORNECEDORES	132.929,89D	858,03	0,00	133.787,92D
1019	1.01.02.13	EMPRESTIMOS PARA SÓCIOS	376.116,08D	31.900,00	66.600,00	341.416,08D
	2342	1.01.02.13.0001 EMPRÉSTIMO REALIZADO AO SÓCIO ADEMIR L. COSTELLA	376.116,08D	31.900,00	66.600,00	341.416,08D
1022	1.01.03	ESTOQUES	31.185,20D	31.083,77	31.185,20	31.083,77D
1024	1.01.03.02	ESTOQUES DE MATERIAIS	31.185,20D	31.083,77	31.185,20	31.083,77D
	104	1.01.03.02.0002 MATERIAIS AUXILIARES	16.435,14D	18.864,15	16.435,14	18.864,15D
	102	1.01.03.02.0003 MATERIAS PRIMAS	14.750,06D	12.219,62	14.750,06	12.219,62D
1026	1.02	ATIVO NÃO CIRCULANTE	1.846.369,42D	0,00	16.509,22	1.829.860,20D
1027	1.02.01	ATIVO REALIZAVEL A LONGO PRAZO	8.261,46D	0,00	0,00	8.261,46D
1032	1.02.01.04	DEPOSITOS JUDICIAIS LP	8.261,46D	0,00	0,00	8.261,46D
	1333	1.02.01.04.0001 DEPOSITOS JUDICIAIS LP	8.261,46D	0,00	0,00	8.261,46D
1036	1.02.02	INVESTIMENTOS	1.011.658,45D	0,00	0,00	1.011.658,45D
1038	1.02.02.02	INVESTIMENTO EM PRECATORIOS	1.004.158,45D	0,00	0,00	1.004.158,45D
	2359	1.02.02.02.0001 INVESTIMENTO EM PRECATÓRIOS	1.004.158,45D	0,00	0,00	1.004.158,45D
1039	1.02.02.03	OUTRAS PARTICIPAÇÕES	7.500,00D	0,00	0,00	7.500,00D
	2379	1.02.02.03.0005 CREALCRED - COOPERATIVA DE CRÉDITO	7.500,00D	0,00	0,00	7.500,00D
1041	1.02.03	IMOBILIZADO	824.176,19D	0,00	16.509,22	807.666,97D
1042	1.02.03.01	CUSTO DO IMOBILIZADO BRUTO	4.290.177,00D	0,00	0,00	4.290.177,00D
	161	1.02.03.01.0001 TERRENOS	30.000,00D	0,00	0,00	30.000,00D
	163	1.02.03.01.0003 BENFEITORIAS EM IMOVEL LOCADO	98.951,83D	0,00	0,00	98.951,83D
	164	1.02.03.01.0004 INSTALAÇÕES	1.293,58D	0,00	0,00	1.293,58D
	167	1.02.03.01.0007 FERRAMENTAS	49.544,05D	0,00	0,00	49.544,05D
	168	1.02.03.01.0008 MAQUINAS E EQUIPAMENTOS	3.466.191,03D	0,00	0,00	3.466.191,03D
	170	1.02.03.01.0010 MOVEIS E UTENSÍLIOS	35.511,39D	0,00	0,00	35.511,39D
	172	1.02.03.01.0012 VALOR JUSTO MAQUINAS E EQUIPAMENTOS	552.832,39D	0,00	0,00	552.832,39D
	174	1.02.03.01.0014 EQUIP ELETROICO DE DADOS	55.852,73D	0,00	0,00	55.852,73D
1043	1.02.03.02	(-) DEPRECIACÃO ACUMULADA	3.466.000,81C	0,00	16.509,22	3.482.510,03C
	182	1.02.03.02.0002 (-) DEPR S/BENF EM IMOVEL LOCADO	49.119,89C	0,00	329,83	49.449,72C
	183	1.02.03.02.0003 (-) DEPR S/INSTALAÇÕES	1.293,58C	0,00	0,00	1.293,58C
	185	1.02.03.02.0005 (-) DEPRE S/MAQUINAS E ACESSÓCIOS	2.862.050,70C	0,00	11.194,54	2.873.245,24C
	186	1.02.03.02.0006 (-) DEPR S/MOVEIS E UTENSÍLIOS	31.855,67C	0,00	79,82	31.935,49C
	187	1.02.03.02.0007 (-) DEPR S/FERRAMENTAS	46.177,21C	0,00	135,88	46.313,09C
	188	1.02.03.02.0008 (-) DEPR S/EQUIP ELETROICOS DE DADOS	49.741,44C	0,00	162,21	49.903,65C
	189	1.02.03.02.0009 (-) DEPR S/VALOR JUSTO DE MAQUINAS E EQUIPAMENTOS	425.762,32C	0,00	4.606,94	430.369,26C
1044	1.02.04	INTANGIVEL	2.273,32D	0,00	0,00	2.273,32D
1045	1.02.04.01	CUSTO INTANGIVEL BRUTO	12.952,16D	0,00	0,00	12.952,16D
	199	1.02.04.01.0002 SOFTWARE	12.952,16D	0,00	0,00	12.952,16D
1046	1.02.04.02	(-) AMORTIZAÇÃO ACUMULADA	10.678,84C	0,00	0,00	10.678,84C

LAURI AUGUSTO
 BENCKE:56096208053


Assinado e- forma digital por LAURI AUGUSTO
 BENCKE:56 96208053
 Dados: 2018.08.31 17:17:39 -03'00'

LAURI AUGUSTO BENCKE
 Reg. no CRC - RS sob o No. 51671
 CPF: 560.962.080-53

ADEMIR LUIZ COSTELLA
 SOCIO ADMINISTRADOR
 CPF: 252.960.350-20

BALANCETE

Código	Classificação	Descrição da conta	Saldo Anterior	Débito	Crédito	Saldo Atual
1047	1.02.04.02.0001	(-) AMORTIZAÇÃO DE SOFTWARE	10.678,84C	0,00	0,00	10.678,84C




ADEMIR LUIZ COSTELLA
SOCIO ADMINISTRADOR
CPF: 252.960.350-20

LAURI AUGUSTO Assinado de forma digital
por LAURI AUGUSTO
BENCKE:560962 BENCKE: 6096208053
Dados: 2018.08.23 17:17:16
08053 -03'00'

LAURI AUGUSTO BENCKE
Reg. no CRC - RS sob o No. 5167 .
CPF: 560.962.080-53

BALANCETE

Código	Classificação	Descrição da conta	Saldo Anterior	Débito	Crédito	Saldo Atual
2000	2	PASSIVO	2.632.827,70C	100.514,47	142.190,62	2.674.503,85C
2001	2.01	PASSIVO CIRCULANTE	3.526.206,46C	99.582,52	142.190,62	3.568.814,56C
2002	2.01.01	DEBITOS DE FUNCIONAMENTO	1.842.740,15C	98.593,41	105.090,62	1.849.237,36C
2003	2.01.01.01	FORNecedores	118.222,24C	70.763,42	68.044,86	115.503,68C
2476	2.01.01.01.054	ACOS FAVORIT DISTRIBUIDORA LTDA-MATRIZ	329,64C	644,47	314,83	0,00
2400	2.01.01.01.006	CENTRO CLINICO GAUCHO LTDA	12.707,02C	12.707,02	12.517,40	12.517,40C
2559	2.01.01.01.089	CETRIC CENTRAL DE TRATAMENTO DE RESIDUOS SOLIDOS	597,60C	597,60	0,00	0,00
2415	2.01.01.01.021	COFISA COMERCIAL DE FIXADORES SAPUCAIENS	93,00C	248,15	248,15	93,00C
2517	2.01.01.01.068	DDM COMERCIO DE RESIDUOS TEXTEIS LTDA	172,50C	172,50	172,50	172,50C
2410	2.01.01.01.016	FERCORTE INDUSTRIA METALURGICA LTDA	9.360,00C	0,00	0,00	9.360,00C
2418	2.01.01.01.024	FERRAMENTAS CANOAS LTDA	5.930,42C	0,00	0,00	5.930,42C
2439	2.01.01.01.045	FERRAMENTAS GERAIS COMERCIO IMP DE FERRA	6.467,40C	1.616,85	0,00	4.850,55C
2921	2.01.01.01.245	FETTER E PERES ADVOGADOS	1.500,00C	0,00	0,00	1.500,00C
2952	2.01.01.01.256	FUNDAÇÃO ALCA LTDA	0,00C	0,00	5.411,95	5.411,95C
2431	2.01.01.01.037	G.A. WERLANG GESTAO E AMBIENTE LTDA	1.567,33C	879,36	123,00	810,97C
3389	2.01.01.01.383	GEWEHR MATERIAIS DE CONSTRUCAO LTDA	0,00C	0,00	2.149,90	2.149,90C
3129	2.01.01.01.313	GLOBAL DISTRIBUICAO DE BENS DE CONSUMO LTDA.	0,00C	0,00	99,00	99,00C
2440	2.01.01.01.046	GREFORTEC FORNOS INDS TRAT TERM	11.627,60C	6.182,56	6.597,08	12.042,12C
3031	2.01.01.01.277	GUINCHOS MUKSINOS LTDA - EPP	0,00C	0,00	1.501,19	1.501,19C
2435	2.01.01.01.041	LC ENGENHAGENS INDUSTRIA METALURGICA LTD	12.723,87C	5.568,00	6.554,00	13.709,87C
2664	2.01.01.01.147	M A DE AZEVEDO REFEICOES	8.617,50C	913,35	463,55	8.167,70C
2484	2.01.01.01.062	MARIA CRISTIANA MULLER PACHECO ME	928,80C	114,75	114,75	928,80C
2477	2.01.01.01.055	METALSINOS METALURGICA LTDA	6.733,33C	0,00	0,00	6.733,33C
2953	2.01.01.01.257	METALTECNICA METALURGICA LTDA	3.813,00C	3.813,00	1.922,00	1.922,00C
2680	2.01.01.01.151	METALURGICA THF INDUSTRIA E COMERCIO LTD	21.455,61C	31.201,83	22.733,35	12.987,13C
2433	2.01.01.01.039	NEOPAQ COMERCIO E REPRESENTACOES LTDA	0,00C	756,00	945,00	189,00C
2954	2.01.01.01.258	PERFRAN PINTURAS ELETROSTÁTICAS LTDA ME	0,00C	0,00	707,20	707,20C
3071	2.01.01.01.296	PRECIMECH SOLUCOES INDUSTRIAIS LTDA	0,00C	0,00	1.189,05	1.189,05C
2422	2.01.01.01.028	QUINTINO E LEAO COM DE COMB LTDA	692,98C	1.411,46	1.411,46	692,98C
2485	2.01.01.01.063	ROMA CONTABILIDADE LTDA - ME	1.110,00C	300,00	300,00	1.110,00C
2407	2.01.01.01.013	SERVIÇO SOCIAL DA INDUSTRIA	2.307,74C	233,19	0,00	2.074,55C
2586	2.01.01.01.108	SIM SISTEMAS INTEGRADOS MICROINFORMATICA	0,00C	0,00	55,00	55,00C
2480	2.01.01.01.058	SIMETRIZA MANUT IND LTDA	2.794,00C	2.070,00	738,00	1.462,00C
3350	2.01.01.01.380	SINTECH SISTEMAS DE INFORMATICA LTDA - M	1.283,40C	0,00	0,00	1.283,40C
3292	2.01.01.01.360	VERSATRONIC INVERSORES E CONVERSORES LTD	0,00C	1.333,33	1.776,50	443,17C
2581	2.01.01.01.103	ZEN S.A. INDUSTRIA METALURGICA	5.409,50C	0,00	0,00	5.409,50C
2004	2.01.01.02	CREDORES	256.781,49C	0,00	0,00	256.781,49C
297	2.01.01.02.0002	ADIANTAMENTO DE CLIENTES	256.781,49C	0,00	0,00	256.781,49C
2005	2.01.01.04	DEBITOS TRABALHISTAS	885.286,01C	23.105,59	22.994,08	885.174,50C
221	2.01.01.04.0001	SALARIOS A PAGAR	12.433,00C	15.295,00	15.945,00	13.083,00C
222	2.01.01.04.0002	INSS A RECOLHER	677.198,92C	0,00	5.331,87	682.530,79C
223	2.01.01.04.0003	FGTS A RECOLHER	99.005,10C	7.810,59	1.072,69	92.267,20C
224	2.01.01.04.0004	IRRF RETIDO S/SALARIOS	3.463,72C	0,00	629,03	4.092,75C
225	2.01.01.04.0005	CONTRIB. SINDICAL A PAGAR	5.188,59C	0,00	15,49	5.204,08C
226	2.01.01.04.0006	INSS RETIDO A RECOLHER	265,22C	0,00	0,00	265,22C
3224	2.01.01.04.0007	PROVISAO VALOR DE JUROS	87.731,46C	0,00	0,00	87.731,46C
2006	2.01.01.06	IMPOSTOS A RECOLHER	552.831,87C	4.590,07	11.416,63	559.658,43C
231	2.01.01.06.0001	PIS A RECOLHER	58.718,70C	0,00	748,27	59.466,97C
233	2.01.01.06.0003	ICMS A RECOLHER	15.054,37C	4.590,07	4.590,07	15.054,37C
234	2.01.01.06.0004	ISSQN A RECOLHER	168,35C	0,00	0,00	168,35C
235	2.01.01.06.0005	COFINS A RECOLHER	270.749,63C	0,00	3.453,57	274.203,20C
236	2.01.01.06.0007	CSLL A RECOLHER	52.095,90C	0,00	1.243,29	53.339,19C
237	2.01.01.06.0008	IRPJ A RECOLHER	58.270,98C	0,00	1.381,43	59.652,41C
3225	2.01.01.06.0009	PROVISAO VALOR DE JUROS	97.773,94C	0,00	0,00	97.773,94C
2007	2.01.01.07	IMPOSTOS RETIDOS	4.044,61C	106,30	161,11	4.099,42C
241	2.01.01.07.0003	INSS RETIDO A RECOLHER	513,39C	0,00	0,00	513,39C
242	2.01.01.07.0004	ISSQN RETIDO A RECOLHER	218,03C	0,00	54,81	272,84C
2845	2.01.01.07.0005	3208 IRRF RETIDO S/ALUGUEIS	106,30C	106,30	106,30	106,30C
3226	2.01.01.07.0006	PROVISAO VALOR DE JUROS	3.206,89C	0,00	0,00	3.206,89C
2010	2.01.01.12	PROVISÕES TRABALHISTAS	25.573,93C	28,03	2.473,94	28.019,84C
231	2.01.01.12.0001	PROVISOES DE FERIAS	16.589,92C	0,00	1.202,16	17.792,08C
232	2.01.01.12.0002	INSS S/PROVISOES DE FERIAS	1.211,04C	0,00	87,79	1.298,83C
233	2.01.01.12.0003	FGTS S/PROVISOES DE FERIAS	1.327,17C	0,00	96,17	1.423,34C
234	2.01.01.12.0004	PROVISOES DE 13 SALARIOS	5.127,95C	0,00	869,46	5.997,41C
235	2.01.01.12.0005	INSS S/PROVISOES DE 13 SALARIOS	788,78C	28,03	128,99	889,74C
236	2.01.01.12.0006	FGTS S/PROVISOES DE 13 SALARIOS	529,07C	0,00	89,37	618,44C
2011	2.01.02	DEBITOS DE FINANCIAMENTO	219.295,26C	644,91	0,00	218.650,35C
2012	2.01.02.01	EMPRESTIMOS BANCARIOS	214.327,31C	0,00	0,00	214.327,31C
289	2.01.02.01.0001	BANCO ITAU SA - CTA.DEVEDORA	34.263,82C	0,00	0,00	34.263,82C
295	2.01.02.01.0007	Banco do Brasil - CTA. EMPRESTIMO	2.538,19C	0,00	0,00	2.538,19C
300	2.01.02.01.0012	CARTAO BCO.DO BRASIL BNDES	8.129,54C	0,00	0,00	8.129,54C


ADEMIR LUIZ COSTELLA
 SOCIO ADMINISTRADOR
 CPF: 252.960.350-20

Lauri Augusto
 BENCKE:56096208053
 Assinado digital por LAURI AUGUSTO
 BENCKE:56096208053
 Dados: 2018.07.23 17:18:06 -03'00'

LAURI AUGUSTO BENCKE
 Reg. no CRC - RS sob o No. 51671
 CPF: 560.962.080-53

BALANCETE

Código	Classificação	Descrição da conta	Saldo Anterior	Débito	Crédito	Saldo Atual
2490	2.01.02.01.0015	BRADESCO - CTA. DEVEDORA	121.377,60C	0,00	0,00	121.377,60C
2846	2.01.02.01.0017	EMPRÉSTIMO BCO SANTANDER REFIN CP	48.018,16C	0,00	0,00	48.018,16C
2013	2.01.02.02	BANCOS CONTAS EMPRESTIMOS	4.967,95C	644,91	0,00	4.323,04C
792	2.01.02.02.0012	EMPRESTIMO CAIXA ECONOMICA FEDERAL	4.967,95C	644,91	0,00	4.323,04C
2080	2.01.03	EMPRESTIMOS DE SOCIOS OU TERCEIROS	278.957,06C	0,00	37.100,00	316.057,06C
2090	2.01.03.02	EMPRESTIMOS DE TERCEIROS	278.957,06C	0,00	37.100,00	316.057,06C
2849	2.01.03.02.0004	EMPRÉSTIMO RECEBIDO DE ROSANGELA FATIMA K PEREIR	90.000,00C	0,00	0,00	90.000,00C
2850	2.01.03.02.0005	EMPRÉSTIMO RECEBIDO DE PETRO PEÇAS INDUSTRIA MET	188.957,06C	0,00	37.100,00	226.057,06C
2100	2.01.04	DEBITOS DE PARCELAMENTOS	1.185.213,99C	344,20	0,00	1.184.869,79C
2101	2.01.04.01	PARCELAMENTOS FISCAIS	1.185.213,99C	344,20	0,00	1.184.869,79C
322	2.01.04.01.0002	COFINS PARCELAMENTO	115.972,80C	0,00	0,00	115.972,80C
323	2.01.04.01.0003	PIS PARCELAMENTO	31.035,01C	0,00	0,00	31.035,01C
327	2.01.04.01.0007	ICMS PARCELAMENTO	1.010.859,47C	344,20	0,00	1.010.515,27C
328	2.01.04.01.0008	INSS PARCELAMENTO	11.057,16C	0,00	0,00	11.057,16C
3246	2.01.04.01.001	IRF S/SALARIO PARCELAMENTO	12.115,35C	0,00	0,00	12.115,35C
333	2.01.04.01.0013	LEI 12996/14 - INSS PARCELAMENTO	4.174,20C	0,00	0,00	4.174,20C
2110	2.02	PASSIVO NAO CIRCULANTE	2.195.292,43C	931,95	0,00	2.194.360,48C
2111	2.02.01	DÉBITOS DE FINANCIAMENTO	1.843.194,99C	0,00	0,00	1.843.194,99C
2112	2.02.01.01	INSTITUIÇÕES FINANCEIRAS	1.843.194,99C	0,00	0,00	1.843.194,99C
2113	2.02.01.01.0001	BCO.DO BRASIL EMPRESTIMOS LP	856.482,34C	0,00	0,00	856.482,34C
2114	2.02.01.01.0002	BRADESCO EMPRESTIMOS LP	662.994,86C	0,00	0,00	662.994,86C
2115	2.02.01.01.0003	CAIXA FEDERAL EMPRESTIMOS LP	45.993,45C	0,00	0,00	45.993,45C
2116	2.02.01.01.0004	ITAU EMPRESTIMOS REFIN LP	382.415,01C	0,00	0,00	382.415,01C
2117	2.02.01.01.0005	SANTANDER EMPRESTIMOS REFIN LP	667.019,42C	0,00	0,00	667.019,42C
2119	2.02.01.01.0007	(-) JUROS A APROPRIAR	802.557,01D	0,00	0,00	802.557,01D
2653	2.02.01.01.0009	CARTÃO EMPRESARIAL BNDES - LP	30.846,92C	0,00	0,00	30.846,92C
2160	2.02.02	DEBITOS DE PARCELAMENTOS	352.097,44C	931,95	0,00	351.165,49C
2161	2.02.02.01	PARCELAMENTOS FISCAIS LP	352.097,44C	931,95	0,00	351.165,49C
2170	2.02.02.01.0009	LEI 11941 - DEMAIS DEBITOS PARCELAMENTO LP	154.339,55C	0,00	0,00	154.339,55C
2171	2.02.02.01.0010	LEI 11941 - PREVID. PARCELAMENTO LP	159.557,25C	0,00	0,00	159.557,25C
3248	2.02.02.01.0014	PARCELAMENTO IRRF LP	38.200,64C	931,95	0,00	37.268,69C
2190	2.05	PATRIMONIO LÍQUIDO	3.088.671,19D	0,00	0,00	3.088.671,19D
2191	2.05.01	CAPITAL	100.000,00C	0,00	0,00	100.000,00C
2192	2.05.01.01	CAPITAL SOCIAL SUBSCRITO	100.000,00C	0,00	0,00	100.000,00C
353	2.05.01.01.0001	CAPITAL SUBSCRITO	100.000,00C	0,00	0,00	100.000,00C
2194	2.05.02	RESERVAS	24.128,74C	0,00	0,00	24.128,74C
2195	2.05.02.01	RESERVAS DE LUCROS	24.128,74C	0,00	0,00	24.128,74C
2198	2.05.02.01.0003	RESERVA P/AUMENTO DE CAPITAL	24.128,74C	0,00	0,00	24.128,74C
2199	2.05.03	AJUSTE DE AVALIAÇÃO PATRIMONIAL	304.729,68C	0,00	0,00	304.729,68C
2200	2.05.03.01	AJUSTE DE AVALIAÇÃO PATRIMONIAL	304.729,68C	0,00	0,00	304.729,68C
2201	2.05.03.01.0001	AJUSTE AVALIACAO PATRIMONIAL ATIVOS	304.729,68C	0,00	0,00	304.729,68C
2203	2.05.04	RESULTADO DO EXERCICIO	3.517.529,61D	0,00	0,00	3.517.529,61D
2206	2.05.04.02	RESULTADOS ACUMULADOS	3.517.529,61D	0,00	0,00	3.517.529,61D
2207	2.05.04.02.0001	PREJUIZOS ACUMULADOS	3.517.529,61D	0,00	0,00	3.517.529,61D


 ADEMIR LUIZ COSTELLA
 SOCIO ADMINISTRADOR
 CPF: 252.960.350-20

LAURI AUGUSTO
 BENCKE:56096208053

Assinado e forma digital por
 LAURI AUGUSTO
 BENCKE:56096208053
 Dados: 20 8.08.23 17:18:21 -03'00'

LAURI AUGUSTO BENCKE
 Reg. no CRC - RS sob o No. 51671
 CPF: 560.962.080-53

BALANCETE


Código	Classificação	Descrição da conta	Saldo Anterior	Débito	Crédito	Saldo Atual
382	3	DEMONSTRAÇÃO DE RESULTADO	33.603,10C	197.771,89	156.649,84	7.518,95D
383	3.01	RECEITA OPERACIONAL LÍQUIDA	933.002,26C	8.791,91	115.118,98	1.039.329,33C
384	3.01.01	RECEITA OPERACIONAL BRUTA	999.168,57C	0,00	115.118,98	1.114.287,55C
385	3.01.01.01	RECEITA DE VENDAS	335.387,31C	0,00	51.913,00	387.300,31C
386	3.01.01.01.0001	VENDAS DE PRODUTOS	336.149,51C	0,00	51.913,00	388.062,51C
389	3.01.01.01.0004	(-) IPI S/ VENDAS	762,20D	0,00	0,00	762,20D
391	3.01.01.02	RECEITAS DE SERVIÇOS	663.781,26C	0,00	63.205,98	726.987,24C
422	3.01.01.02.0005	BENEFICIAMENTO PARA TERCEIROS	663.781,26C	0,00	63.205,98	726.987,24C
395	3.01.02	(-) DEDUÇÕES DA RECEITA BRUTA	66.166,31D	8.791,91	0,00	74.958,22D
396	3.01.02.01	IMPOSTOS S/ VENDAS	66.166,31D	8.791,91	0,00	74.958,22D
397	3.01.02.01.0001	ICMS S/ VENDAS	34.680,17D	4.590,07	0,00	39.270,24D
398	3.01.02.01.0002	PIS S/ FATURAMENTO	5.607,12D	748,27	0,00	6.355,39D
652	3.01.02.01.0004	COFINS S/ FATURAMENTO	25.879,02D	3.453,57	0,00	29.332,59D
402	3.02	CUSTOS	646.499,86D	145.290,73	41.502,83	750.287,76D
403	3.02.01	CUSTOS DOS PROD. E SERV. VENDIDOS	485.568,53D	118.901,91	38.065,06	566.405,38D
406	3.02.01.02	CUSTOS COM MATERIAIS	225.984,09D	81.549,27	38.065,06	269.468,30D
407	3.02.01.02.0001	COMPRAS DE MATERIA PRIMA	134.586,80D	33.356,54	0,00	167.943,34D
411	3.02.01.02.0005	COMPRA MATL.DE CONSUMO	8.135,14D	739,25	0,00	8.874,39D
413	3.02.01.02.0007	BENEFICIAMENTO DE TERCEIROS	86.244,95D	16.268,28	0,00	102.513,23D
404	3.02.01.02.0009	ESTOQUE INICIAL	150.984,63D	31.185,20	0,00	182.169,83D
416	3.02.01.02.0021	(-) ESTOQUE FINAL	122.448,96C	0,00	31.083,77	153.532,73C
417	3.02.01.02.0022	(-) ICMS S/COMPRAS	22.927,53C	0,00	4.970,47	27.898,00C
418	3.02.01.02.0023	(-) IPI S/COMPRAS	8.590,94C	0,00	2.010,82	10.601,76C
440	3.02.01.03	CUSTO INDUSTRIAL FIXO	259.584,44D	37.352,64	0,00	296.937,08D
442	3.02.01.03.0002	LUZ E AGUA	114.493,69D	19.627,33	0,00	134.121,02D
447	3.02.01.03.0007	DEPRECIACOES	137.323,79D	16.313,85	0,00	153.637,64D
451	3.02.01.03.0011	COMBUSTIVEIS E LUBRIFICANTES	7.766,96D	1.411,46	0,00	9.178,42D
2209	3.02.03	CUSTOS C/PESSOAL	160.931,33D	26.388,82	3.437,77	183.882,38D
460	3.02.03.01	CUSTO C/PESSOAL	160.931,33D	26.388,82	3.437,77	183.882,38D
451	3.02.03.01.0001	SALARIOS	64.337,42D	14.028,08	2.724,74	75.640,76D
452	3.02.03.01.0002	FERIAS	5.313,82D	1.202,16	0,00	6.515,98D
453	3.02.03.01.0003	13 SALARIOS	4.277,02D	869,46	0,00	5.146,48D
454	3.02.03.01.0004	PREVIDENCIA SOCIAL	22.772,20D	3.747,58	0,00	26.519,78D
455	3.02.03.01.0005	ENCARGOS FGTS	7.034,78D	1.258,23	0,00	8.293,01D
456	3.02.03.01.0006	INDENIZACOES TRABALHISTAS	1.042,30D	1.060,27	0,00	2.102,57D
459	3.02.03.01.0009	ASSISTENCIA MEDICA	53.988,96D	3.588,04	492,72	57.084,28D
473	3.02.03.01.0011	REFEICOES	1.709,05D	463,55	138,60	2.034,00D
529	3.02.03.01.0019	PROGRAMA VALE TRANSPORTE	455,78D	171,45	81,71	545,52D
490	3.03	DESPESAS OPERACIONAIS	213.518,13D	37.760,53	28,03	251.250,63D
2208	3.03.02	DESPESAS ADMINISTRATIVAS	212.259,55D	37.260,53	28,03	249.492,05D
531	3.03.02.01	DESPESAS GERAIS C/ADMINISTRACAO	157.497,11D	28.866,54	0,00	186.363,65D
532	3.03.02.01.0001	SERVICOS DE TERCEIROS - JURIDICA	124.140,71D	24.456,20	0,00	148.596,91D
536	3.03.02.01.0006	ASSINATURAS E MENSALIDADES	92,00D	552,00D	0,00	644,00D
538	3.03.02.01.0008	PREMIOS DE SEGUROS	994,11D	0,00	0,00	994,11D
3308	3.03.02.01.001	CUSTAS JUDICIAIS	1.599,43D	0,00	0,00	1.599,43D
542	3.03.02.01.0012	DEPRECIACOES	1.202,77D	195,37	0,00	1.398,14D
550	3.03.02.01.0020	REFEICOES ALIMENTARES	136,25D	0,00	0,00	136,25D
551	3.03.02.01.0021	DESPESAS DE COMUNICACOES	7.762,99D	648,97	0,00	8.411,96D
552	3.03.02.01.0022	DESPESAS C/ FRETES	255,35D	0,00	0,00	255,35D
553	3.03.02.01.0025	DESPESAS C/ ALUGUEIS	20.853,50D	3.474,00	0,00	24.327,50D
555	3.03.02.02	DESPESAS C/PESSOAL DE ADMINISTR	54.762,44D	8.393,99	28,03	63.128,40D
556	3.03.02.02.0001	PRO-LABORE	49.955,32D	8.265,00	0,00	58.220,32D
559	3.03.02.02.0004	13 SALARIOS	850,93D	0,00	0,00	850,93D
560	3.03.02.02.0005	PREVIDENCIA SOCIAL	3.868,33D	128,99	28,03	3.969,29D
561	3.03.02.02.0006	ENCARGOS FGTS	87,86D	0,00	0,00	87,86D
589	3.03.04	DESPESAS TRIBUTARIAS	1.258,58D	500,00	0,00	1.758,58D
590	3.03.04.01	IMPOSTOS E TAXAS	1.258,58D	500,00	0,00	1.758,58D
591	3.03.04.01.0001	IMPOSTOS E TAXAS DIVERSAS	1.057,84D	500,00	0,00	1.557,84D
592	3.03.04.01.0002	CONTRIBUICAO SINDICAL	200,74D	0,00	0,00	200,74D
600	3.04	RESULTADO FINANCEIRO	19.713,13D	3.304,00	0,00	23.017,13D
601	3.04.01	RECEITAS FINANCEIRAS	2.016,18C	0,00	0,00	2.016,18C
602	3.04.01.01	RECEITAS FINANCEIRAS	2.016,18C	0,00	0,00	2.016,18C
603	3.04.01.01.0001	JUROS RECEBIDOS S/DUPLICS.	1.940,40C	0,00	0,00	1.940,40C
604	3.04.01.01.0002	DESCONTOS S/DUPLICS.	75,78C	0,00	0,00	75,78C
570	3.04.02	DESPESAS FINANCEIRAS	21.729,31D	3.304,00	0,00	25.033,31D
571	3.04.02.01	DESPESAS GERAIS FINANCEIRAS	21.729,31D	3.304,00	0,00	25.033,31D
572	3.04.02.01.0001	DESPESAS BANCARIAS	1.734,84D	264,50	0,00	1.999,34D

ADEMIR LUIZ COSTELLA
 SOCIO ADMINISTRADOR
 CPF: 252.960.350-20

LAURI AUGUSTO
 Assinado de forma digital por LAURI AUGUSTO B. NCKE:56096208053
 Dados: 2018.08.23 17:18:37-03'00'
 LAURI AUGUSTO BENCKE
 Reg. no CRC - RS sob o No. 51671
 CPF: 560.962.080-53

BALANCETE

Código	Classificação	Descrição da conta	Saldo Anterior	Débito	Crédito	Saldo Atual
573	3.04.02.01.0002	JUROS DE MORA S/DUPLICATAS	6.525,57D	31,70	0,00	6.557,27D
574	3.04.02.01.0003	MULTAS E MORAS FISCAIS	173,29D	1.853,75	0,00	2.027,04D
576	3.04.02.01.0005	JUROS S/EMPRESTIMOS	6.407,76D	1.052,54	0,00	7.460,30D
581	3.04.02.01.0010	DESCONTOS CONCEDIDOS	6.396,11D	36,22	0,00	6.432,33D
587	3.04.02.01.0014	JUROS PASSIVOS	391,74D	65,29	0,00	457,03D
3309	3.04.02.01.0016	MULTA QUEBRA CONTRATO	100,00D	0,00	0,00	100,00D
647	3.10	CONTA AUXILIAR	19.668,04D	2.624,72	0,00	22.292,76D
648	3.10.01	RESULTADO DO EXERCICIO	19.668,04D	2.624,72	0,00	22.292,76D
2803	3.10.01.01	RESULTADO DO EXERCICIO	19.668,04D	2.624,72	0,00	22.292,76D
650	3.10.01.01.0002	(-) CSLL ESTIMADO/PRESUMIDO	9.316,44D	1.243,29	0,00	10.559,73D
651	3.10.01.01.0003	(-) IRPJ ESTIMADO/PRESUMIDO	10.351,60D	1.381,43	0,00	11.733,03D


ADEMIR LUIZ COSTELLA
SOCIO ADMINISTRADOR
CPF: 252.960.350-20

LAURI AUGUSTO
BENCKE:56096208053

Assinado de forma digital por LAURI
AUGUSTO BENCKE:56096208053
Dados: 2018.08.23 17:18:53 -03'00'

LAURI AUGUSTO BENCKE
Reg. no CRC - RS sob o No. 5167
CPF: 560.962.080-53

BALANCETE

Código	Classificação	Descrição da conta	Saldo Anterior	Débito	Crédito	Saldo Atual
1000	1	ATIVO	1.394.428,14D	634.766,75	619.410,13	1.409.784,76D
1001	1.01	ATIVO CIRCULANTE	1.204.121,39D	634.634,27	616.966,36	1.221.789,30D
1002	1.01.01	CAIXA E EQUIVALENTE DE CAIXA	94.439,81D	88.333,79	228.878,93	53.894,67D
1003	1.01.01.01	CAIXA GERAL	11.222,83D	13.617,50	12.214,86	12.625,47D
5	1.01.01.01.0001	CAIXA	11.222,83D	13.617,50	12.214,86	12.625,47D
1004	1.01.01.02	BANCOS CONTA MOVIMENTO	83.216,98D	74.716,29	216.664,07	41.269,20D
13	1.01.01.02.0007	BANCO SICREDI SA	82.378,89D	174.716,29	216.664,07	40.431,11D
18	1.01.01.02.0013	BANCO CREALCRED - RS	838,09D	0,00	0,00	838,09D
1007	1.01.02	CREDITOS	988.610,81D	32.132,38	267.016,66	1.053.726,53D
1008	1.01.02.01	CLIENTES NACIONAIS	198.514,95D	92.115,45	179.861,00	310.769,40D
2129	1.01.02.01.0007	INDUSTRIA DE MAQUINAS E REDUTORES TRANSM	357,50D	2.584,84	357,50	2.584,84D
2133	1.01.02.01.0111	CBC-COMPANHIA BRASILEIRA DE CARTUCHOS	174.487,05D	272.326,41	160.147,70	286.665,76D
2438	1.01.02.01.0222	METALURGICA THF IND E COM LTDA	14.540,40D	17.204,20	10.225,80	21.518,80D
2402	1.01.02.01.050	AGRO MAQUINAS PECAS E SERVICOS LTDA.	9.130,00D	0,00	9.130,00	0,00
1013	1.01.02.05	IMPOSTOS A RECUPERAR	115.460,88D	2.438,49	11.432,24	106.467,13D
51	1.01.02.05.0001	ICMS A RECUPERAR	14.966,71D	920,87	11.432,24	4.455,34D
52	1.01.02.05.0002	IPI A RECUPERAR	100.494,17D	1.517,62	0,00	102.011,79D
1016	1.01.02.10	ADIANTAMENTOS A EMPREGADOS	30,55D	28,44	29,40	29,59D
88	1.01.02.10.0002	ARREDONDAMENTO DE SALARIOS	30,55D	28,44	29,40	29,59D
1017	1.01.02.11	ADIANTAMENTO DE DESPESAS	450.003,35D	450,00	0,00	450.453,35D
79	1.01.02.11.0001	ADIANTAMENTO A FORNECEDORES	450.003,35D	450,00	0,00	450.453,35D
1019	1.01.02.13	EMPRESTIMOS PARA SÓCIOS	75.694,02D	0,00	75.694,02	0,00
2471	1.01.02.13.0001	EMPRESTIMO SOCIA CAROLINA COSTELLA	75.694,02D	0,00	75.694,02	0,00
1020	1.01.02.14	EMPRESTIMOS PARA TERCEIROS	148.907,06D	37.100,00	0,00	186.007,06D
2472	1.01.02.14.0001	FERCORTE IND.MET.LTDA	148.907,06D	37.100,00	0,00	186.007,06D
1022	1.01.03	ESTOQUES	121.070,77D	14.168,10	121.070,77	114.168,10D
1024	1.01.03.02	ESTOQUES DE MATERIAIS	121.070,77D	14.168,10	121.070,77	114.168,10D
104	1.01.03.02.0002	MATERIAIS AUXILIARES	96.697,61D	103.700,83	96.697,61	103.700,83D
102	1.01.03.02.0003	MATERIAS PRIMAS	24.373,16D	10.467,27	24.373,16	10.467,27D
1026	1.02	ATIVO NÃO CIRCULANTE	190.306,75D	132,48	2.443,77	187.995,46D
1036	1.02.02	INVESTIMENTOS	4.454,75D	132,48	0,00	4.587,23D
1039	1.02.02.03	OUTRAS PARTICIPAÇÕES	4.454,75D	132,48	0,00	4.587,23D
146	1.02.02.03.0002	BANCO SICREDI - INVESTIMENTO	2.452,16D	132,48	0,00	2.584,64D
147	1.02.02.03.0003	BANCO CREALCRED - INVESTIMENTO	2.002,59D	0,00	0,00	2.002,59D
1041	1.02.03	IMOBILIZADO	154.376,82D	0,00	1.904,99	152.471,83D
1042	1.02.03.01	CUSTO DO IMOBILIZADO BRUTO	210.100,00D	0,00	0,00	210.100,00D
156	1.02.03.01.0006	VEICULOS	18.500,00D	0,00	0,00	18.500,00D
168	1.02.03.01.0008	MAQUINAS E ACESSORIOS	190.000,00D	0,00	0,00	190.000,00D
170	1.02.03.01.0010	MOVEIS E UTENSILIOS	1.600,00D	0,00	0,00	1.600,00D
1043	1.02.03.02	(-) DEPRECIACÃO ACUMULADA	55.723,18C	0,00	1.904,99	57.628,17C
184	1.02.03.02.0004	(-) DEPRE S/VEICULOS	7.917,12C	0,00	308,33	8.225,45C
185	1.02.03.02.0005	(-) DEPRE S/MAQUINAS E ACESSÓCIOS	47.499,90C	0,00	1.583,33	49.083,23C
186	1.02.03.02.0006	(-) DEPR S/MOVEIS E UTENSILIOS	306,16C	0,00	13,33	319,49C
1044	1.02.04	INTANGIVEL	31.475,18D	0,00	538,78	30.936,40D
1045	1.02.04.01	CUSTO INTANGIVEL BRUTO	32.326,80D	0,00	0,00	32.326,80D
199	1.02.04.01.0002	SOFTWARE	32.326,80D	0,00	0,00	32.326,80D
1046	1.02.04.02	(-) AMORTIZACÃO ACUMULADA	851,62C	0,00	538,78	1.390,40C
1047	1.02.04.02.0001	(-) AMORTIZACÃO DE SOFTWARE	851,62C	0,00	538,78	1.390,40C

CAROLINE GOULART COSTELA FOERTH
 SÓCIA ADMINISTRADORA
 CPF: 995.141.500-82

LAURI AUGUSTO
 BENCKE:56096208053

Assinado de forma digital por
 LAURI AUGUSTO
 BENCKE:56096208053
 Dados: 2018.08.23 17:19:31 -03'00'

LAURI AUGUSTO BENCKE
 Reg. no CRC - RS sob o No. 51671
 CPF: 560.962.080-53

BALANCETE

Código	Classificação	Descrição da conta	Saldo Anterior	Débito	Crédito	Saldo Atual
2000	Z	PASSIVO	1.624.821,99C	45.479,39	233.574,18	1.612.916,78C
2001	2.01	PASSIVO CIRCULANTE	2.912.434,62C	45.479,39	233.574,18	2.900.529,41C
2002	2.01.01	DEBITOS DE FUNCIONAMENTO	2.668.817,37C	68.590,53	233.574,18	2.733.801,02C
2003	2.01.01.01	FORNECEDORES	196.543,41C	70.830,01	61.748,34	187.461,74C
2635	2.01.01.01.238	ABASTECEDORA ABM LTDA	347,40C	347,40	0,00	0,00
2629	2.01.01.01.232	ABASTECEDORA DE COMBUSTIVEL NOVA SAPUCAIA LTDA	100,00C	955,70	855,70	0,00
2652	2.01.01.01.020	ACO PECAS OLIVEIRA USINAGEM LTDA - ME	62.209,07C	0,00	0,00	62.209,07C
2669	2.01.01.01.037	ACRE CAXIAS IND. E COM. DE ABRASIVOS LTD	2.178,00C	1.419,30	1.080,15	1.838,85C
2690	2.01.01.01.058	ALAMO SOLUCOES EM USINAGEM - EIRELI	10.843,00C	10.218,00	9.120,00	9.745,00C
2639	2.01.01.01.242	ANDRESSA SERVICOS DE MANUTENCAO DE MAQUINAS E C	3.000,00C	500,00	0,00	2.500,00C
2607	2.01.01.01.213	ATACADAO S.A.	677,90C	274,38	274,38	677,90C
2669	2.01.01.01.117	BRASIL MAQUINAS INDUSTRIAIS LTDA ME	2.212,50C	0,00	0,00	2.212,50C
2662	2.01.01.01.110	C. G. R. SISTEMAS DE SEGURANCA LTDA - ME	213,75C	427,68	213,93	0,00
2688	2.01.01.01.056	CMT COMERCIO DE MATERIAIS ELETRICOS EIRELI - EPP	1.902,54C	1.902,54	0,00	0,00
2632	2.01.01.01.235	COBSEN LTDA.	1.584,00C	1.584,00	0,00	0,00
2670	2.01.01.01.118	COMPLAST PROD E EQUIP P/EMBAL. LTDA	241,50C	241,50	0,00	0,00
2386	2.01.01.01.054	COMERCIO DE EXTINTORES GAUCHO LTDA - EPP	0,00	0,00	490,00	490,00C
2651	2.01.01.01.251	COMERCIO DE GAS DIMERHARDT LTDA	0,00	0,00	55,00	55,00C
2620	2.01.01.01.225	COMERCIO E REPRESENTACOES ENGETOOLS LTDA - ME	674,84C	674,84	1.369,70	1.369,70C
2380	2.01.01.01.048	DDL ACOS EIRELI - ME	328,00C	328,00	0,00	0,00
2636	2.01.01.01.239	ELIDIANE GOMES CARDOSO - ME	522,50C	261,25	0,00	261,25C
2402	2.01.01.01.065	ELISABETE TATSCH BATISTA E CIA LTDA	13.215,30C	8.532,48	0,00	4.682,82C
2334	2.01.01.01.022	FABESUL COMERCIO DE SUPRIMENTOS LTDA	440,70C	440,70	392,61	392,61C
2646	2.01.01.01.173	FANTINEL INFORMATICA LTDA - ME	150,00C	0,00	0,00	150,00C
2369	2.01.01.01.027	FATI FERRAMENTAS LTDA	2.238,10C	1.326,76	2.570,64	3.481,98C
2613	2.01.01.01.219	FEED TOOLS COM. DISTR. LTDA	36,00C	0,00	560,40	596,40C
2386	2.01.01.01.004	FERCORTE INDUSTRIA METALURGICA LTDA	9.860,00C	0,00	0,00	9.860,00C
2430	2.01.01.01.108	FERRAMENTAS GERAIS COMERCIO IMP DE FERRA	0,00	0,00	3.233,70	3.233,70C
2330	2.01.01.01.018	FERRAMENTAS MORAES LTDA	303,60C	466,30	297,60	134,90C
2519	2.01.01.01.153	FRANCISCO ZONTA 24894427087	10.000,00C	5.500,00	6.000,00	10.500,00C
2639	2.01.01.01.201	HELEM PRISCILA DA SILVA 01748625047	0,00	449,00	1.347,00	898,00C
2333	2.01.01.01.031	INDILUBE IND DE LUBRIFICANTES LTDA	566,68C	566,68	2.546,78	2.546,78C
2648	2.01.01.01.175	INTUITO BRASIL SERVICOS DE INFORMATICA LTDA.	71,60C	17,90	17,90	71,60C
2622	2.01.01.01.227	IST SISTEMAS LTDA	29.632,90C	2.693,90	0,00	26.939,00C
2471	2.01.01.01.057	J. C. AFIAÇAO INDUSTRIAL LTDA - ME	1.377,80C	960,40	2.252,50	2.669,90C
2628	2.01.01.01.231	J.M.GURGEL-EIRELI	155,03C	0,00	0,00	155,03C
2582	2.01.01.01.198	J.P. DA LUZ MODESTO	162,00C	162,00	297,00	297,00C
2418	2.01.01.01.077	LACY PADIAS STODUTO - ME	0,00	608,00	1.820,00	1.212,00C
2640	2.01.01.01.243	LOCWEB SERVICOS DE INTERNET SA	105,24C	0,00	0,00	105,24C
2417	2.01.01.01.076	M A DE AZEVEDO REFEICOES	890,00C	3.857,80	2.967,80	0,00
2447	2.01.01.01.096	MAKROTOOLS COMERCIO DE FERRAMENTAS LTDA	8.981,91C	9.076,45	5.941,88	5.847,34C
2385	2.01.01.01.033	MAQ NEW ELETRÔNICA INDUSTRIAL LTDA	1.200,00C	1.200,00	1.720,00	1.720,00C
2370	2.01.01.01.038	MARIA CRISTIANA MULLER PACHECO ME	6.053,20C	815,40	815,40	6.053,20C
2579	2.01.01.01.159	MARINO GONÇALVES ME	58,00C	210,00	210,00	58,00C
2333	2.01.01.01.011	MATOS TRANSPORTES LTDA	87,70C	0,00	0,00	87,70C
2644	2.01.01.01.244	MATELRS COM. MATERIAIS ELETRICOS EIRELI EPP	0,00	0,00	1.043,40	1.043,40C
2446	2.01.01.01.095	METALSINOS METALURGICA LTDA	430,54C	430,54	0,00	0,00
2386	2.01.01.01.014	METALTÉCNICA METALÚRGICA LTDA	0,00	0,00	212,89	212,89C
2565	2.01.01.01.141	METALTERRA FAB. PECAS DE PRECISAO LTDA	2.697,12C	841,00	2.656,28	4.512,40C
2364	2.01.01.01.032	METALURGICA SILMAQ LTDA	1.750,00C	1.750,00	0,00	0,00
2428	2.01.01.01.086	METALÚRGICA VENCATO LTDA	0,00	0,00	60,00	60,00C
2367	2.01.01.01.035	MMC METAL DO BRASIL LTDA	148,10C	414,34	912,17	645,93C
2337	2.01.01.01.005	NAVY TOOLS IND E COM DE BROCHES LTDA	720,00C	720,00	0,00	0,00
2552	2.01.01.01.161	NC CONTROL ASSISTENCIA TECNICA E COMERCI	1.600,00C	1.600,00	0,00	0,00
2374	2.01.01.01.042	NICROTEX MATERIAIS PARA POLIMENTO LTDA -	766,74C	766,74	995,86	995,86C
2322	2.01.01.01.030	PRÓDUQUIMICA GASES E LUBRIFICANTES IND.T	0,00	0,00	4.519,50	4.519,50C
2569	2.01.01.01.186	PROTÊTEX EQ.DE PROT E FERR.EM GERAL LTDA	2.288,19C	1.288,19	0,00	1.000,00C
2567	2.01.01.01.184	RAMAJO IND. METALURGICA LTDA	639,80C	639,80	259,05	259,05C
2331	2.01.01.01.039	ROMA CONTABILIDADE LTDA	2.450,00C	2.450,00	2.670,00	2.670,00C
2572	2.01.01.01.169	S & J FERREIRA COM DE GAS LTDA	273,50C	485,90	212,40	0,00
2360	2.01.01.01.028	SCHMITZ E BARKETO LTDA	503,46C	547,63	195,94	151,77C
2573	2.01.01.01.190	SEBRAE- SERV APOIO MICRO PEQ EMPRESAS RS	0,00	0,00	163,38	163,38C
2372	2.01.01.01.040	SERVICO SOCIAL DA INDUSTRIA SESI	6.267,70C	808,95	489,15	5.947,90C
2520	2.01.01.01.154	TERMACO IND. COM ACES. HID.PNEUM	691,37C	0,00	0,00	691,37C
2348	2.01.01.01.016	TRANSTECH COMERCIO E SERVICOS LTDA	725,00C	725,00	0,00	0,00
2652	2.01.01.01.252	TUDOFER COMERCIO DE FERRAMENTAS LTDA - EPP	0,00	0,00	139,99	139,99C
2451	2.01.01.01.099	USIMAX COMERCIAL DE FERRAMENTA LTDA	524,90C	524,90	0,00	0,00
2403	2.01.01.01.068	VENETO TRANSPORTES LTDA - CAMP - 001	167,19C	167,19	0,00	167,19C
2449	2.01.01.01.097	VENETO TRANSPORTES LTDA - SP - 001	460,07C	0,00	0,00	460,07C
2521	2.01.01.01.160	VINICIUS NUNES LEITES	651,39C	651,39	768,26	768,26C
2004	2.01.01.02	CREDORES	29.517,12C	0,00	0,00	29.517,12C
267	2.01.01.02.0002	ADIANTAMENTO DE CLIENTES	29.517,12C	0,00	0,00	29.517,12C
2005	2.01.01.04	ENCARGOS SOCIAIS E TRABALHISTAS	1.697.462,33C	1.419,60	129.742,54	1.745.785,27C
221	2.01.01.04.0001	SALARIOS A PAGAR	47.018,07C	76.866,07	84.784,02	54.936,02C
222	2.01.01.04.0002	INSS A RECOLHER	1.166.648,33C	14,12	32.348,33	1.198.982,54C

Lauri Augusto
Assinado digitalmente por LAURI AUGUSTO BENCKE
Assinado digitalmente por LAURI AUGUSTO BENCKE
LAURI AUGUSTO BENCKE
Reg. no CRC - RS sob o No. 51671
CPF: 560.962.080-53

Caroline Goulart Costela Foerth
Sócia Administradora
CPF: 995.141.500-82

BALANCETE

Código	Classificação	Descrição da conta	Saldo Anterior	Débito	Crédito	Saldo Atual
223	2.01.01.04.0003	FGTS A RECOLHER	204.732,13C	4.539,41	8.579,00	208.771,72C
224	2.01.01.04.0004	IRRF RETIDO S/SALARIOS	29.485,58C	0,00	3.968,34	33.453,92C
225	2.01.01.04.0005	CONTRIB. SINDICAL A PAGAR	18.157,98C	0,00	62,85	18.220,83C
227	2.01.01.04.0006	FERIAS A PAGAR	514,63C	0,00	0,00	514,63C
2388	2.01.01.04.0007	PROVISAO VALOR DE JUROS	230.905,61C	0,00	0,00	230.905,61C
2006	2.01.01.06	IMPOSTOS A RECOLHER	526.347,29C	0,00	17.322,45	543.669,74C
231	2.01.01.06.0001	PIS A RECOLHER	44.424,83C	0,00	1.898,75	46.323,58C
235	2.01.01.06.0005	COFINS A RECOLHER	205.037,76C	0,00	8.763,46	213.801,22C
238	2.01.01.06.0006	SIMPLES A RECOLHER	19.120,38C	0,00	0,00	19.120,38C
236	2.01.01.06.0007	CSLL A RECOLHER	73.813,59C	0,00	3.154,85	76.968,44C
237	2.01.01.06.0008	IRPJ A RECOLHER	90.079,08C	0,00	3.505,39	93.584,47C
2586	2.01.01.06.0009	PROVISAO VALOR DE JUROS	93.871,65C	0,00	0,00	93.871,65C
2007	2.01.01.07	IMPOSTOS RETIDOS	6.081,17C	72,11	71,93	6.080,99C
239	2.01.01.07.0001	RETENÇÃO DE PIS/COFINS/CSLL	837,00C	0,00	0,00	837,00C
240	2.01.01.07.0002	IRRF RETIDO S/SERVIÇOS A RECOLHER	1.901,81C	0,00	0,00	1.901,81C
241	2.01.01.07.0003	INSS RETIDO A RECOLHER	1.164,57C	63,36	63,36	1.164,57C
242	2.01.01.07.0004	ISSQN RETIDO A RECOLHER	511,83C	8,75	8,57	511,65C
2587	2.01.01.07.0005	PROVISAO VALOR DE JUROS	1.665,96C	0,00	0,00	1.665,96C
2010	2.01.01.12	PROVISÕES TRABALHISTAS	212.866,05C	16.268,81	24.688,92	221.286,16C
281	2.01.01.12.0001	PROVISÕES DE FERIAS	123.241,29C	12.450,79	10.666,82	121.457,32C
282	2.01.01.12.0002	INSS S/PROVISÕES DE FERIAS	24.870,37C	2.647,39	3.675,13	25.898,11C
283	2.01.01.12.0003	FGTS S/PROVISÕES DE FERIAS	9.859,07C	996,04	853,34	9.716,37C
284	2.01.01.12.0004	PROVISÕES DE 13 SALARIOS	41.444,31C	0,00	7.209,00	48.653,31C
285	2.01.01.12.0005	INSS S/PROVISÕES DE 13 SALARIOS	10.135,59C	174,59	1.707,93	11.668,93C
286	2.01.01.12.0006	FGTS S/PROVISÕES DE 13 SALARIOS	3.315,42C	0,00	576,70	3.892,12C
2011	2.01.02	DEBITOS DE FINANCIAMENTO	189.203,11C	75.694,02	0,00	113.509,09C
2012	2.01.02.01	EMPRESTIMOS BANCARIOS	19.834,13C	0,00	0,00	19.834,13C
295	2.01.02.01.0007	BCO.DO BRASIL - CTA. EMPRESTIMO	10.577,06C	0,00	0,00	10.577,06C
298	2.01.02.01.0010	CREACRED - CTA. EMPRESTIMO	9.257,07C	0,00	0,00	9.257,07C
2013	2.01.02.02	BANCOS CONTAS CREDORAS	91.132,02C	75.694,02	0,00	15.438,00C
2014	2.01.02.02.0001	SICREDI CONTA CREDORA	91.132,02C	75.694,02	0,00	15.438,00C
2050	2.01.02.04	BANCOS DUPLICATAS DESCONTADAS	78.236,96C	0,00	0,00	78.236,96C
2393	2.01.02.04.000	DUP DESCONTAS CV FOMENTO COMERCIAL LTDA	78.236,96C	0,00	0,00	78.236,96C
2080	2.01.03	EMPRESTIMOS DE SOCIOS OU TERCEIROS	37.000,00C	0,00	0,00	37.000,00C
2090	2.01.03.02	EMPRESTIMOS DE TERCEIROS	37.000,00C	0,00	0,00	37.000,00C
2091	2.01.03.02.0001	ROSANGELA FATIMA KETZER PEREIRA	37.000,00C	0,00	0,00	37.000,00C
2100	2.01.04	DEBITOS DE PARCELAMENTOS	17.414,14C	1.194,84	0,00	16.219,30C
2101	2.01.04.01	PARCELAMENTOS FISCAIS	17.414,14C	1.194,84	0,00	16.219,30C
321	2.01.04.01.0001	SIMPLES PARCELAMENTO	7.377,74C	191,20	0,00	7.186,54C
2598	2.01.04.01.002	PARCELAMENTO IRRF	10.036,40C	1.003,64	0,00	9.032,76C
2110	2.02	PASSIVO NAO CIRCULANTE	41.149,24C	0,00	0,00	41.149,24C
2160	2.02.02	DEBITOS DE PARCELAMENTOS	41.149,24C	0,00	0,00	41.149,24C
2161	2.02.02.01	PARCELAMENTOS FISCAIS LP	41.149,24C	0,00	0,00	41.149,24C
2599	2.02.02.01.0014	PARCELAMENTO IRRF LP	41.149,24C	0,00	0,00	41.149,24C
2190	2.05	PATRIMONIO LÍQUIDO	1.328.761,87D	0,00	0,00	1.328.761,87D
2191	2.05.01	CAPITAL	100.000,00C	0,00	0,00	100.000,00C
2192	2.05.01.01	CAPITAL SOCIAL SUBSCRITO	100.000,00C	0,00	0,00	100.000,00C
353	2.05.01.01.0001	CAPITAL SUBSCRITO	100.000,00C	0,00	0,00	100.000,00C
2194	2.05.02	RESERVAS	227.425,47C	0,00	0,00	227.425,47C
2195	2.05.02.01	RESERVAS DE LUCROS	227.425,47C	0,00	0,00	227.425,47C
2098	2.05.02.01.0004	RESERVAS DE LUCROS	227.425,47C	0,00	0,00	227.425,47C
2203	2.05.04	RESULTADO DO EXERCICIO	1.656.187,34D	0,00	0,00	1.656.187,34D
2206	2.05.04.02	PREJUIZOS ACUMULADOS	1.656.187,34D	0,00	0,00	1.656.187,34D
2207	2.05.04.02.0001	PREJUIZOS ACUMULADOS	1.656.187,34D	0,00	0,00	1.656.187,34D



CAROLINE GOULART COSTELA FOERTH
 SOCIA ADMINISTRADORA
 CPF: 995.141.500-82

LAURI AUGUSTO
 BENCKE:56096208053

Assinado e forma digital por
 LAURI AUGUSTO
 BENCKE:56096208053
 Dados: 2018.08.23 17:20:30 -03'00'

LAURI AUGUSTO BENCKE
 Reg. no CRC - RS sob o No. 51671
 CPF: 560.962.080-53

BALANCETE

Código	Classificação	Descrição da conta	Saldo Anterior	Débito	Crédito	Saldo Atual
382	3	DEMONSTRAÇÃO DE RESULTADO	230.393,85D	408.259,53	435.521,36	203.132,02D
383	3.01	RECEITA OPERACIONAL LÍQUIDA	1.053.746,91C	22.094,45	292.115,45	1.323.767,91C
384	3.01.01	RECEITA OPERACIONAL BRUTA	1.114.234,70C	0,00	292.115,45	1.406.350,15C
385	3.01.01.01	RECEITA DE VENDAS	89.508,19C	0,00	62.808,85	152.317,04C
386	3.01.01.01.0001	VENDAS DE PRODUTOS	93.824,76C	0,00	62.808,85	156.633,61C
389	3.01.01.01.0004	(-) IPI S/ VENDAS	4.316,57D	0,00	0,00	4.316,57D
391	3.01.01.02	RECEITAS DE SERVIÇOS	1.024.726,51C	0,00	229.306,60	1.254.033,11C
422	3.01.01.02.0005	BENEFICIAMENTO PARA TERCEIROS	1.024.726,51C	0,00	229.306,60	1.254.033,11C
395	3.01.02	(-) DEDUÇÕES DA RECEITA BRUTA	60.487,79D	22.094,45	0,00	82.582,24D
396	3.01.02.01	IMPOSTOS S/ VENDAS	60.487,79D	22.094,45	0,00	82.582,24D
397	3.01.02.01.0001	ICMS S/ VENDAS	19.763,17D	11.432,24	0,00	31.195,41D
398	3.01.02.01.0002	PIS S/ FATURAMENTO	7.252,33D	1.898,75	0,00	9.151,08D
352	3.01.02.01.0004	COFINS S/ FATURAMENTO	33.472,29D	8.763,46	0,00	42.235,75D
402	3.02	CUSTOS	984.023,18D	321.546,34	140.984,90	1.164.584,62D
403	3.02.01	CUSTOS DOS PROD. E SERV. VENDIDOS	207.939,71D	155.137,95	116.606,59	246.471,07D
406	3.02.01.02	CUSTOS COM MATERIAIS	194.541,77D	153.232,96	116.606,59	231.168,14D
407	3.02.01.02.0001	COMPRAS DE MATERIA PRIMA	231.587,33D	27.831,18	0,00	259.418,51D
411	3.02.01.02.0005	COMPRA MATL.DE CONSUMO	20.676,08D	3.589,07	0,00	24.265,15D
413	3.02.01.02.0007	BENEFICIAMENTO DE TERCEIROS	7.380,05D	741,94	0,00	8.121,99D
404	3.02.01.02.0009	ESTOQUE INICIAL	360.461,95D	121.070,77	0,00	481.532,72D
415	3.02.01.02.0020	(-) DEVOLUCOES DE COMPRAS	43,26C	0,00	0,00	43,26C
416	3.02.01.02.0021	(-) ESTOQUE FINAL	413.834,75C	0,00	114.168,10	528.002,85C
417	3.02.01.02.0022	(-) ICMS S/COMPRAS	5.588,79C	0,00	920,87	6.509,66C
418	3.02.01.02.0023	(-) IPI S/COMPRAS	6.116,84C	0,00	1.517,62	7.634,46C
440	3.02.01.03	CUSTO INDUSTRIAL FIXO	13.397,94D	1.904,99	0,00	15.302,93D
443	3.02.01.03.0003	MANUTENCAO DE MAQUINAS	1.450,00D	0,00	0,00	1.450,00D
447	3.02.01.03.0007	DEPRECIACOES	11.429,94D	1.904,99	0,00	13.334,93D
450	3.02.01.03.0010	DESPESAS C/VEICULOS	518,00D	0,00	0,00	518,00D
475	3.02.02	CUSTO DAS MERCADORIAS VENDIDAS	6.189,04D	0,00	0,00	6.189,04D
476	3.02.02.01	CUSTO DAS MERCADORIAS VENDIDAS	6.189,04D	0,00	0,00	6.189,04D
471	3.02.02.01.0014	EPI-EQUIPAMENTO PROT.PESSOAL	49,64D	0,00	0,00	49,64D
472	3.02.02.01.0015	GASTOS DIVERSOS C/ PRESTACAO SERVICOS	6.139,40D	0,00	0,00	6.139,40D
2209	3.02.03	CUSTOS C/PESSOAL	769.894,43D	166.408,39	24.378,31	911.924,51D
460	3.02.03.01	CUSTO C/PESSOAL	769.894,43D	166.408,39	24.378,31	911.924,51D
461	3.02.03.01.0001	SALARIOS	464.231,94D	82.999,76	3.102,96	544.128,74D
462	3.02.03.01.0002	FERIAS	60.435,41D	24.775,64	12.450,79	72.760,26D
463	3.02.03.01.0003	13 SALARIOS	41.444,31D	7.209,00	0,00	48.653,31D
464	3.02.03.01.0004	PREVIDENCIA SOCIAL	146.717,12D	27.463,95	2.821,98	171.359,09D
465	3.02.03.01.0005	ENCARGOS FGTS	46.107,04D	10.009,04	996,04	55.120,04D
466	3.02.03.01.0006	INDENIZACOES TRABALHISTAS	16.187,87D	8.213,30	0,00	24.401,17D
468	3.02.03.01.0008	PROGRAMA VALE TRANSPORTE	1.376,18D	660,75	193,67	1.843,26D
473	3.02.03.01.0011	REFEICOES	20.828,97D	5.076,95	0,00	25.905,92D
474	3.02.03.01.0012	ASSISTENCIA MEDICA	27.434,41C	0,00	4.812,87	32.247,28C
490	3.03	DESPESAS OPERACIONAIS	229.657,09D	52.408,44	2.421,00	279.644,53D
491	3.03.01	DESPESAS C/VENDAS	30.960,76D	5.164,19	0,00	36.124,95D
492	3.03.01.01	DESPESAS GERAIS C/VENDAS	30.960,76D	5.164,19	0,00	36.124,95D
495	3.03.01.01.0003	ALUGUEIS	28.177,61D	4.770,00	0,00	32.947,61D
499	3.03.01.01.0007	DESPESAS DE COMUNICACOES	1.098,15D	394,19	0,00	1.492,34D
510	3.03.01.01.0020	DESPESAS C/VEICULOS	1.685,00D	0,00	0,00	1.685,00D
2208	3.03.02	DESPESAS ADMINISTRATIVAS	194.595,04D	44.069,30	2.421,00	236.243,34D
531	3.03.02.01	DESPESAS GERAIS C/ADMINISTRACAO	146.880,47D	36.198,30	0,00	183.078,77D
2405	3.03.02.01.000	BENS DE PEQUENO VALOR	1.422,24D	1.820,00	0,00	3.242,24D
32	3.03.02.01.0001	SERVICOS DE TERCEIROS - JURIDICA	101.215,37D	21.581,64	0,00	122.797,01D
33	3.03.02.01.0002	SERVICOS DE TERCEIROS - FISICA	21.000,00D	3.500,00	0,00	24.500,00D
34	3.03.02.01.0003	MATERIAL DE EXPEDIENTE	35,80D	0,00	0,00	35,80D
40	3.03.02.01.0010	DESPESAS C/VEICULOS	18.298,47D	8.587,98	0,00	26.886,45D
52	3.03.02.01.0022	DESPESAS C/ FRETES	3.846,97D	170,00	0,00	4.016,97D
127	3.03.02.01.0027	AMORTIZACAO INTANGIVEL	851,62D	538,78	0,00	1.390,40D
243	3.03.02.01.0028	DESPESAS COM CURSOS	210,00D	0,00	0,00	210,00D
555	3.03.02.02	DESPESAS C/PESSOAL DE ADMINISTR	47.714,57D	7.871,00	2.421,00	53.164,57D
556	3.03.02.02.0001	PRO-LABORE	39.963,00D	7.871,00	2.421,00	45.413,00D
558	3.03.02.02.0003	FERIAS	4.140,88D	0,00	0,00	4.140,88D
560	3.03.02.02.0005	PREVIDENCIA SOCIAL	3.610,69D	0,00	0,00	3.610,69D
589	3.03.04	DESPESAS TRIBUTARIAS	4.101,29D	3.174,95	0,00	7.276,24D
590	3.03.04.01	IMPOSTOS E TAXAS	4.101,29D	3.174,95	0,00	7.276,24D
591	3.03.04.01.0001	IMPOSTOS E TAXAS	3.238,31D	2.600,00	0,00	5.838,31D
592	3.03.04.01.0002	CONTRIBUICAO SINDICAL	223,81D	0,00	0,00	223,81D


CAROLINE GOULART COSTELA FOERTH
 SOCIA ADMINISTRADORA
 CPF: 995.141.500-82

LAURI AUGUSTO
 BENCKE
 LAURI AUGUSTO BENCKE
 Reg. no CRC - RS sob o No. 5167
 CPF: 560.962.080-53

Autorização formalizada por LAURI AUGUSTO BENCKE
 em 31/07/2018 às 11:37:23

BALANCETE

Código	Classificação	Descrição da conta	Saldo Anterior	Débito	Crédito	Saldo Atual
574	3.03.04.01.0003	MULTAS E MORAS FISCAIS	639,17D	574,95	0,00	1.214,12D
600	3.04	RESULTADO FINANCEIRO	45.159,27D	5.550,06	0,01	50.709,32D
601	3.04.01	RECEITAS FINANCEIRAS	298,61C	0,00	0,01	298,62C
602	3.04.01.01	RECEITAS FINANCEIRAS	298,61C	0,00	0,01	298,62C
603	3.04.01.01.0001	JUROS RECEBIDOS S/DUPLICS.	132,58C	0,00	0,00	132,58C
609	3.04.01.01.0002	DESCONTOS S/DUPLICS.	166,03C	0,00	0,01	166,04C
570	3.04.02	DESPESAS FINANCEIRAS	45.457,88D	5.550,06	0,00	51.007,94D
571	3.04.02.01	DESPESAS GERAIS FINANCERIAS	45.457,88D	5.550,06	0,00	51.007,94D
572	3.04.02.01.0001	DESPESAS BANCARIAS	1.850,06D	327,51	0,00	2.177,57D
573	3.04.02.01.0002	JUROS DE MORA S/DUPLICATAS	2.745,54D	0,62	0,00	2.746,16D
581	3.04.02.01.0010	DESCONTOS CONCEDIDOS	39.748,31D	5.144,71	0,00	44.893,02D
587	3.04.02.01.0014	JUROS SOB TRIBUTOS EM ATRASO	1.113,97D	77,22	0,00	1.191,19D
630	3.05	OUTRAS RECEITAS E DESPESAS OPERACIONAIS	137,72C	0,00	0,00	137,72C
642	3.05.01.01	RECEITA COM DISTRIBUIÇÃO DE COIAS	137,72C	0,00	0,00	137,72C
647	3.10	RESULTADO DO EXERCICIO	25.438,94D	6.660,24	0,00	32.099,18D
648	3.10.01	RESULTADO DO EXERCICIO	25.438,94D	6.660,24	0,00	32.099,18D
2626	3.10.01.01	RESULTADO DO EXERCICIO	25.438,94D	6.660,24	0,00	32.099,18D
650	3.10.01.01.0002	(-) CSLL ESTIMADO/PRESUMIDO	12.050,02D	3.154,85	0,00	15.204,87D
651	3.10.01.01.0003	(-) IRPJ ESTIMADO/PRESUMIDO	13.388,92D	3.505,39	0,00	16.894,31D



CAROLINE GOULART COSTA FOERTH
 SOCIA ADMINISTRADORA
 CPF: 995.141.500-82

LAURI AUGUSTO Assinado eletronicamente pelo(a) signatário(s)
 BENCKE:56096208053 Assinado eletronicamente pelo(a) signatário(s)
 LAURI AUGUSTO BENCKE
 Reg. no CRC - RS sob o No. 51671
 CPF: 560.962.080-53