



MEDEIROS & MEDEIROS

# FILAFIL COMÉRCIO EIRELI – EPP

RECUPERAÇÃO JUDICIAL  
PROCESSO Nº  
5006809-92.2019.8.21.0001

## RELATÓRIO MENSAL DE ATIVIDADES

16º Relatório Mensal de Atividades  
Competência outubro

Apresentado em dezembro de 2020.



MEDEIROS & MEDEIROS

# ÍNDICE

## RECUPERAÇÃO JUDICIAL



RELATÓRIO  
MENSAL DE ATIVIDADE

1. **INTRODUÇÃO**
  1. **Cronograma processual**
  2. **Acompanhamento Processual**
2. **RESUMO DAS ATIVIDADES**
  1. **Resultados**
  2. **Quadro de Colaboradores**
  3. **Passivo Fiscal**
  4. **Endividamento Concursal**
  5. **Passivo Extraconcursal**
  6. **Acompanhamento Administrador Judicial**
3. **DESCRIÇÃO DA EMPRESA**
  1. **Histórico, Instalações e Atividades**
  2. **Produtos**
4. **DADOS FINANCEIROS- ECONÔMICOS**
  1. **Balanço Patrimonial**
  2. **Demonstrativo de Resultado**
5. **ENDIVIDAMENTO TRIBUTÁRIO**
  1. **Dívida Tributaria**
6. **PLANO DE RECUPERAÇÃO JUDICIAL**
  1. **Meios de Recuperação**
  2. **Proposta de Pagamento**

# INTRODUÇÃO

O processamento da Recuperação Judicial de FILAFIL COMÉRCIO EIRELI E GN COMÉRCIO EIRELI segue seu curso na forma da lei. O pedido de recuperação foi ajuizado em 20.05.2019, tendo seu processamento deferido em 10.06.2019.

O presente relatório reúne de forma sintética as informações operacionais, financeiras, econômicas e processuais da Recuperação Judicial. Os dados foram coletados e analisados pela Medeiros & Medeiros Administração Judicial, na qualidade de Administradora Judicial das empresas Recuperandas.

O RMA (Relatório Mensal de Atividades) reflete a análise técnica contábil, limitada às informações disponibilizadas, não exaustivas, sobre a situação da empresa.

Ainda apresentará informações de forma a elencar os principais pontos desenvolvidos e em andamento na empresa, com base na premissa básica da Lei de Recuperação Judicial, que se menciona a seguir:

*“Art. 47. A recuperação judicial tem por objetivo viabilizar a superação da situação de crise econômico-financeira do devedor, a fim de permitir a manutenção da fonte produtora, do emprego dos trabalhadores e dos interesses dos credores, promovendo, assim, a preservação da empresa, sua função social e o estímulo à atividade econômica”*

As Recuperandas vêm cumprindo suas obrigações processuais, com a apresentação das contas demonstrativas mensais (art. 52, IV, da LREF), ainda que com atraso. Informações de sua atividade estão sendo prestadas à Administração Judicial e aos credores, quando solicitadas. O prazo para envio das demonstrações contábeis e demais documentos requeridos é o dia 20 do mês subsequente, ao analisado, outubro, e esta administração judicial recebeu os documentos correspondentes em 05/11/2020.

Todos os documentos que serviram de base para a elaboração do presente relatório estão disponíveis para consulta no site [www.administradorjudicial.adv.br](http://www.administradorjudicial.adv.br) e informações adicionais ou complementares podem ser obtidas diretamente com a Medeiros & Medeiros Administração Judicial.

# 1. INTRODUÇÃO - ASPECTOS JURÍDICOS



## Cronograma Processual da Recuperação Judicial

Data	Evento	Lei 11.101/05	Data	Evento	Lei 11.101/05
20.05.2019	Ajuizamento do Pedido de Recuperação		22.11.2019	Fim do prazo para apresentar impugnações ao Juízo	art. 8º
10.06.2019	Deferimento do Pedido de Recuperação.	art. 52, inciso I, II, III, IV e V e § 1º	20.10.2020	Publicação do Edital de convocação para votação do PRJ - AGC	art. 56, § 1º
30.07.2019	Publicação do deferimento no D.O.	art. 52, § 1º	26.11.2020	AGC – 1ª Convocação	art. 56, § 1º
30.07.2019	Publicação do 1º Edital pelo devedor.	art. 7º, § 1º	11/12/2020	Homologação do PRJ	
14.08.2019	Fim do prazo para apresentar habilitações e divergências ao AJ	art. 7º, § 1º	11/12/2022	Fim do prazo de recuperação judicial	art. 61
22.08.2019	Apresentação do Plano de Recuperação único	art. 53	Nota: Quadro elaborado pela Administradora Judicial com base nos processos previstos na Lei 11.101/05 e as datas de suas ocorrências conforme o trâmite processual.		
28.10.2019	Apresentação de Planos de Recuperação individualizados				
11.11.2019	Publicação de aviso sobre o recebimento do PRJ no D.O.	art. 53, § Único		Eventos ocorridos	
				Data estimada	
12.12.2019	Fim do prazo para apresentar objeções ao PRJ	art. 53, § Único e art. 55, § Único			
11.11.2019	Publicação do segundo edital pelo Administrador Judicial	art. 7º, § 2º			



## Acompanhamento processual

- O edital do art. 52, §1º c/c aviso do art. 7º, §1º, da Lei 11.101/2005, foi publicado em 30.07.2019, abrindo-se prazo de 15 (quinze) dias aos credores para, querendo, apresentarem ao Administrador Judicial suas habilitações ou divergências quanto aos créditos relacionados, finalizado em 14.08.2019, (dias corridos, conforme determinação judicial).
- O plano de recuperação judicial único foi protocolado nos autos em 20.08.2019, quando ainda pendente o julgamento dos embargos declaratórios interpostos em face da decisão que determinou a apresentação de planos individualizados. Ao final, os declaratórios foram desacolhidos. As Recuperandas interuseram agravo de instrumento, o qual tramitou sob o nº 5006759-21.2019.8.21.7000. Uma vez que não foi pedido efeito suspensivo, os planos individualizados de recuperação judicial foram apresentados no primeiro grau, razão pela qual houve a desistência do recurso, tendo sido homologada em 22.07.2020. O trânsito em julgado se deu em 03.08.2020.
- O *stay period* foi prorrogado pelo Juízo no evento 157, até a efetiva realização da assembleia geral de credores. Da decisão, o Banco Bradesco S/A interpôs o agravo de instrumento nº 5014606-40.2020.8.21.7000, tendo sido negado provimento em 25.07.2020.
- Em razão das objeções opostas, essencial a convocação de assembleia geral de credores, na forma do art. 36 da Lei 11.101/05. A Administração Judicial sugeriu as datas de 16/04/2020, às 14h (em 1ª Convocação) e, 23/04/2020, às 14h (em 2ª Convocação), para realização na sede desta Administração Judicial, localizada na Av. Dr. Nilo Peçanha, 2900, sala 701 – Chácara das Pedras, Porto Alegre/RS, CEP 91330-001 – Torre Comercial Iguatemi Business.
- Todavia, considerando as diversas medidas versando sobre o distanciamento social, em razão da pandemia do *Novo Coronavirus Disease* (COVID-19), a Administração Judicial, primando pela saúde de todos, postulou pelo adiamento da solenidade, deferido em 26.03.2020, sem prazo previamente determinado.
- Ato contínuo, tendo em vista a estrutura da Administração Judicial para assembleia de credores pelo meio virtual, o Juízo determinou manifestação sobre a viabilidade de convocação da solenidade – pelo que as Recuperandas solicitaram autorização para apresentação de novos planos de recuperação judicial.
- O Juízo concedeu prazo para que as Recuperandas apresentassem os pretendidos planos modificativos, a serem levados à apreciação em assembleia virtual. Em resposta, as Recuperandas optaram por manter os termos originais dos planos inicialmente apresentados.
- Assim, foi convocada Assembleia Geral de Credores, em ambiente virtual, para o dia 26.11.2020, em 1ª convocação, e 11.12.2020, em 2ª convocação. O edital de convocação foi publicado no Diário de Justiça Eletrônico e em jornal de grande circulação.
- **Instalada em 1ª convocação, as Recuperandas apresentaram no ato modificativos aos PRJ, tendo sido aprovados com ressalvas pelos credores presentes, sendo o PRJ da Filafil por unanimidade, e o da GN por maioria, considerando o voto pela rejeição apresentado pelo credor Banrisul.**
- **Os planos de recuperação judicial foram homologados pelo Juízo em 11.12.2020, concedendo a Recuperação Judicial às empresas.**
- O Banco Bradesco S/A apresentou embargos de declaração contra a decisão de concessão da recuperação judicial, ainda pendente de deliberação pelo Juízo.

## 2. RESUMO

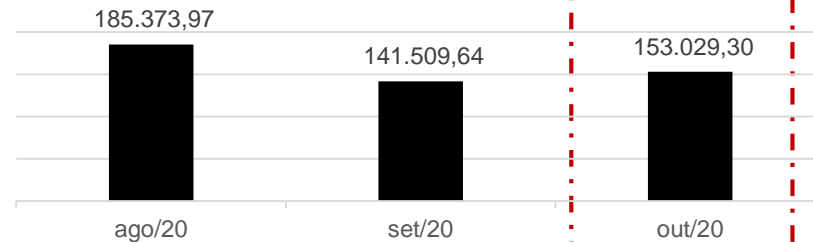


### FILAFIL COMÉRCIO EIRELI - EPP

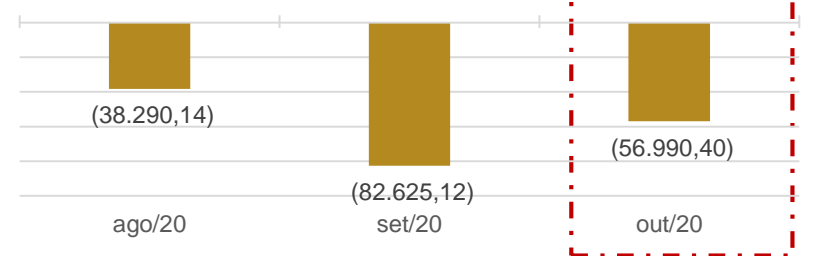
As Recuperandas FILAFIL COMÉRCIO EIRELI e GN COMÉRCIO EIRELI atuam no seguimento de confecção e comercialização de uniformes para o setor público e privado.

#### RESULTADOS

##### Receita Líquida



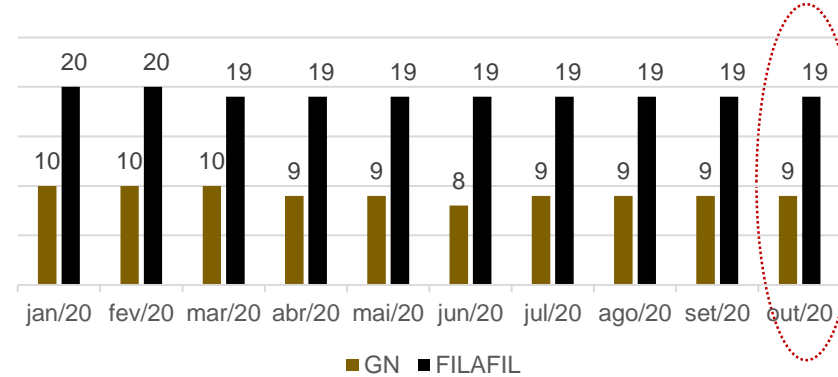
##### Resultado



Em outubro, as vendas das Recuperandas avançaram 14%, enquanto que o custo obteve redução de 51%. As despesas apresentaram variação decrescente de 4%. O mês fechou apresentando prejuízo de R\$ 56 mil. No acumulado do ano de 2020, Filafil e GN apresentam prejuízos no montante de R\$ 571 mil.

#### QUADRO DE COLABORADORES

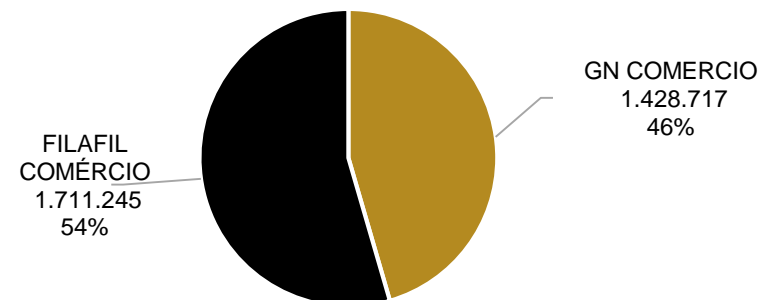
##### FUNCIONÁRIOS



O mês de outubro não apresentou variação quanto ao número de colaboradores, sendo que, juntas, as Recuperandas possuem 28 empregados. Destes, 5 estão afastados de suas funções através de acordos de suspensão, e 14 em acordos de redução de carga horária, conforme a MP 936. Os gastos com folha em outubro foram de R\$ 20.025,51 na Filafil e R\$ 43.357,69 na GN. As Recuperandas mantém os pagamentos de salários em dia, porém os tributos não possuem regularidade de pagamento.

#### PASSIVO FISCAL

##### Passivo Tributário FILAFIL e GN



A Filafil e GN, juntas, possuem uma dívida tributária de **R\$ 3.139.962,29**.

É o passivo mais representativo de seu exigível, segue crescendo mensalmente devido à inadimplência. Do montante devido, 7% pertence ao Simples Nacional.



# FILAFIL COMÉRCIO EIRELI - EPP

### Endividamento Concursal

Natureza	Quantidade de credores	% quantidade de credores	Valor total	% Valor total	Valor médio
Quirografário	9	100,00%	3.883.238,52	100,00%	431.470,95
<b>Total</b>	<b>9</b>	<b>100%</b>	<b>3.883.238,52</b>	<b>100%</b>	<b>431.470,95</b>

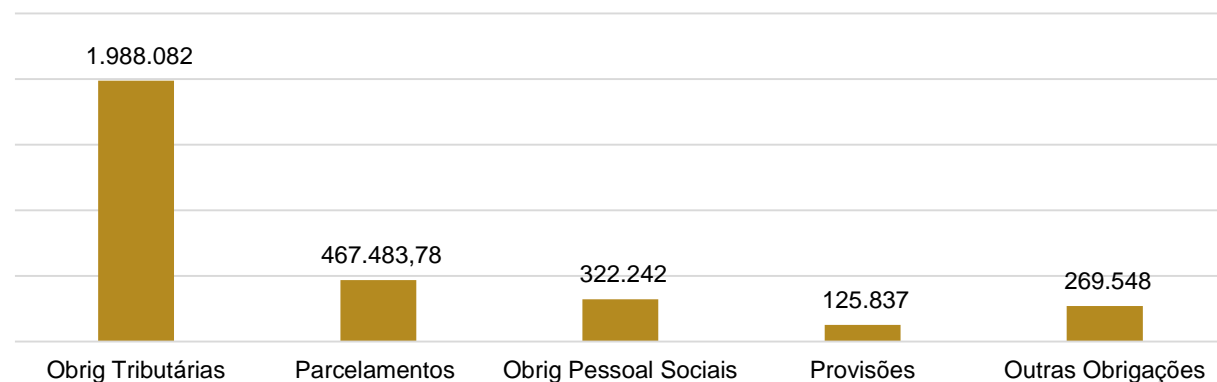
### Credores

CLASSE III	BANCO DO BRASIL	2.105.677,97
CLASSE III	CAIXA ECONÔMICA FEDERAL	839.250,67
CLASSE III	BANCO BRADESCO	391.270,24
CLASSE III	BANRISUL	365.478,07
CLASSE III	SANTANDER	145.295,52
CLASSE III	PORTO SEGURO	36.265,95

### Passivo

O Passivo extraconcursal da Filafil e GN soma **R\$ 3.216.574,59**, e é marcado pelas obrigações tributárias, especialmente. Abaixo apresenta-se a estrutura:

#### Passivo Consolidado



### Acompanhamento Administrador Judicial

Em reunião por videoconferência realizada em 26/06/2020, na presença do procurador habilitado da Filafil e GN, a Administração Judicial manifestou-se sobre o atraso no envio das demonstrações contábeis por parte das Recuperandas, o que dificulta a prestação de contas, que deve ocorrer de forma mensal. O representante se mostrou ciente e comprometeu-se em ajustar este ponto com as empresas e a Contabilidade.

Na ocasião o Advogado noticiou que embora as empresas produzam e forneçam uniformes hospitalares, as receitas em conta das Recuperandas inesperadamente retraíram mais de 50% em comparação ao exercício social de 2019.

Naquela oportunidade, explicou que diante dos reflexos causados pela COVID-19, e a situação financeira das empresas, não haveria estimativa de apresentação de plano para regularização do passivo tributário.

Em manifestação junto ao autos em 03/08/2020, as Recuperandas expuseram sobre seu passivo tributário, divulgando as condições econômicas adversas enfrentadas por conta da COVID-19.

Filafil e GN externalizaram que têm analisado as possibilidades que trazem a Portaria 14.402/2020 da PGFN, a qual estabelece condições especiais no parcelamento dos débitos, mas para que possam adotar tais medidas, aguardarão a retomada de seu faturamento. Sobre o ponto, em recente petição, solicitaram a expedição de ofício à Receita Federal para inclusão do termo “em recuperação judicial” no cadastro, a fim de possibilitar a tomada de parcelamentos especiais.

# 3. DESCRIÇÃO DA EMPRESA



## Histórico, Instalações e Atividades

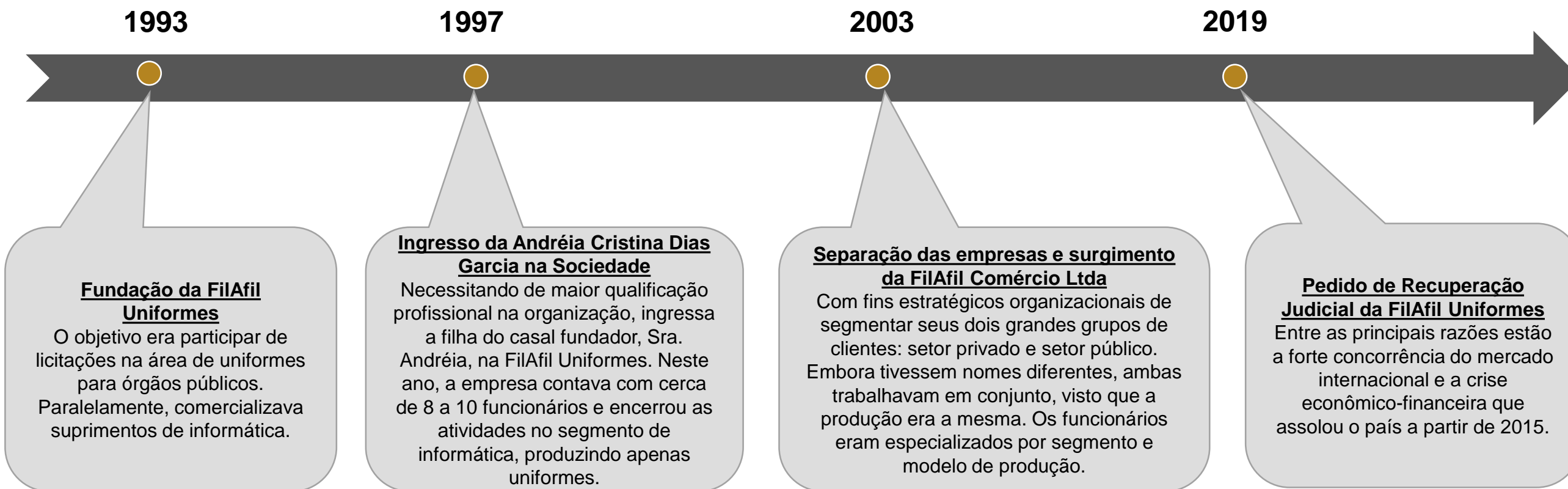
As empresas Filafil e GN formam um grupo econômico especializado na confecção e comercialização de uniformes para o setor público e privado, com sede na Avenida do Forte, nº 180 em Porto Alegre/RS.

A FILAFIL COMÉRCIO EIRELI - EPP é liderada pelo sócio JOSÉ ROBERTO GARCIA FILHO e contempla os processos de criação, modelagem, corte e expedição.

A GN COMÉRCIO EIRELI, por sua vez, é liderada pela sócia ANDRÉIA CRISTINA DIAS GARCIA e, assim como a Filafil, confecciona uniformes, concentrando em sua sede todas as etapas do processo produtivo, porém voltada somente à comercialização para o setor público.

Ainda dentro do espaço compartilhado pelas empresas, existe um showroom que atende a sua área comercial. O local conta com uma equipe treinada para o atendimento aos clientes e trabalha com a pronta entrega de pequenas quantidades de mercadorias.

Abaixo segue breve histórico das Recuperandas, com os principais eventos ocorridos desde o seu surgimento até o ingresso com o pedido de Recuperação Judicial.





### 3. DESCRIÇÃO DA EMPRESA



#### Produtos

As Recuperandas FILAFIL COMÉRCIO EIRELI e GN COMÉRCIO EIRELI realizam a confecção e comercialização de uniformes para o setor público e privado. Abaixo segue algumas imagens dos produtos da empresa.



*Imagem capturada na visita à empresa em 19/07*



*Imagens retiradas do site da empresa*



*Imagem capturada na visita à empresa em 19/07*



*Imagens retiradas do site da empresa*

## 4. DADOS FINANCEIROS-ECONÔMICOS



### Balanço Patrimonial - FILAFIL COMÉRCIO EIRELI EPP

BALANÇO	ago/20	set/20	out/20
<b>ATIVO</b>	<b>711.857</b>	<b>683.794</b>	<b>656.520</b>
<b>CIRCULANTE</b>	<b>364.573</b>	<b>342.407</b>	<b>321.030</b>
Caixa Geral	-	-	-
Bancos	23	23	11
Clientes	242.912	242.912	242.912
Empregados	1.350	2.700	3.050
Outros Créditos	120.288	96.772	75.057
<b>NÃO CIRCULANTE</b>	<b>347.285</b>	<b>341.387</b>	<b>335.490</b>
Imobilizado	338.378	332.088	325.799
Participação Em Consórcios	8.906	9.299	9.691
<b>PASSIVO</b>	<b>711.857</b>	<b>683.794</b>	<b>656.520</b>
<b>CIRCULANTE</b>	<b>2.307.117</b>	<b>2.313.022</b>	<b>2.321.556</b>
Fornecedores	-	255	255
Obrigações Tributárias	719.140	720.292	720.292
Obrigações Sociais	148.099	148.362	152.827
Obrigações Com Pessoal	7.390	8.145	8.487
Provisões	35.244	38.723	42.450
Empréstimos	929.760	929.760	929.760
Parcelamentos De Impostos	467.484	467.484	467.484
<b>PATRIMÔNIO LÍQUIDO</b>	<b>- 1.595.260</b>	<b>- 1.629.227</b>	<b>- 1.665.037</b>
Capital Social	250.000	250.000	250.000
Resultados Acumulados	- 1.845.260	- 1.879.227	- 1.915.037

Fonte: Demonstrações financeiras fornecidas pelas Recuperandas

#### Análise

#### ATIVO

- **Bancos:** outubro apresentou movimentação de despesas bancárias na conta com Banrisul. Os demais bancos apresentam saldo de R\$9,70 no Sicredi de R\$1,00 no Bradesco, que permaneceram sem movimentação. Os saldos registrados em balancete não foram confirmados, pois os extratos bancários não foram enviados até a finalização deste relatório.
- **Clientes:** houve movimentação no valor de R\$5.000,00 referente ao aluguel que a Filafil recebe da GN de forma mensal. A conta engloba saldos de exercícios anteriores que não foram baixados, pendendo ajuste. A contabilidade afirma que a regularização será realizada quando a Filafil apresentar a composição dos clientes. Esta Administração evidencia que tal procedimento está em desacordo com as Normas Contábeis, e reiterou à empresa a solicitação do relatório financeiro de clientes, bem como a regularização dos saldos contábeis para que emitam a realidade da empresa.
- **Empregados:** os R\$ 3.050,00 alocados nesta rubrica compreendem adiantamento para colaboradora Jaqueline e Rosa da Silva e bônus de alteração de função para empregada Suelen Resende.
- **Outros Créditos:** Como os estoques da Filafil foram lançados em “Outros Créditos” em fevereiro de 2020, a GN vem pagando as despesas da Filafil, e esta abatendo o valor gradativamente. Nesse mês, as despesas resultaram em R\$ 26.715,03 e o valor transferido pela GN foi de R\$5.000,00.
- **Imobilizado:** o declínio mensal da conta refere-se, exclusivamente, à depreciação. A Recuperanda enviou o inventário do imobilizado, onde ratificou-se o valor registrado em balancete.
- **Participação em Consórcios:** a movimentação refere-se ao pagamento de consórcio do Banco Bradesco. A documentação correspondente foi solicitada, contudo, não foi encaminhada.

# 4. DADOS FINANCEIROS-ECONÔMICOS



## Balanço Patrimonial - FILAFIL COMÉRCIO EIRELI EPP

BALANÇO	ago/20	set/20	out/20
<b>ATIVO</b>	<b>711.857</b>	<b>683.794</b>	<b>656.520</b>
<b>CIRCULANTE</b>	<b>364.573</b>	<b>342.407</b>	<b>321.030</b>
Caixa Geral	-	-	-
Bancos	23	23	11
Clientes	242.912	242.912	242.912
Empregados	1.350	2.700	3.050
Outros Créditos	120.288	96.772	75.057
<b>NÃO CIRCULANTE</b>	<b>347.285</b>	<b>341.387</b>	<b>335.490</b>
Imobilizado	338.378	332.088	325.799
Participação Em Consórcios	8.906	9.299	9.691
<b>PASSIVO</b>	<b>711.857</b>	<b>683.794</b>	<b>656.520</b>
<b>CIRCULANTE</b>	<b>2.307.117</b>	<b>2.313.022</b>	<b>2.321.556</b>
Fornecedores	-	255	255
Obrigações Tributárias	719.140	720.292	720.292
Obrigações Sociais	148.099	148.362	152.827
Obrigações Com Pessoal	7.390	8.145	8.487
Provisões	35.244	38.723	42.450
Empréstimos	929.760	929.760	929.760
Parcelamentos De Impostos	467.484	467.484	467.484
<b>PATRIMÔNIO LÍQUIDO</b>	<b>- 1.595.260</b>	<b>- 1.629.227</b>	<b>- 1.665.037</b>
Capital Social	250.000	250.000	250.000
Resultados Acumulados	- 1.845.260	- 1.879.227	- 1.915.037

### Análise

#### PASSIVO

- **Fornecedores:** não demonstrou movimentação e permaneceu com o saldo de R\$ 255,00 referente aos fornecedores Audaces Automação e Informática e CNB Casa Do No Break.
- **Obrigações Tributárias:** corresponde aos tributos da esfera Federal, que está inadimplente, sendo que o principal deles é o Simples Nacional, no montante de R\$717 mil.
- **Obrigações Sociais:** compreende os encargos que incidem sobre a folha de pagamento, os quais encontram-se inadimplentes. A Recuperanda não realiza o pagamento mensal dos encargos sobre a folha, motivo do crescimento gradativo da rubrica. Os principais encargos são o INSS, no montante de R\$109 mil, e FGTS de R\$ 40 mil.
- **Obrigações com Pessoal:** engloba os salários dos empregados. Os gastos com folha em outubro, na Filafil, foram de R\$ 8.487,43 e a Recuperanda mantém os pagamentos de salários em dia.
- **Provisões:** refere-se às provisões de férias, décimo terceiro salário e respectivos encargos sociais. O aumento deve-se pela contabilização das provisões mensais.
- **Empréstimos:** não apresentou movimentação de saldo no mês de outubro. Engloba empréstimos alocados na RJ, do Banco do Brasil (R\$1.233.247,75), Caixa (R\$615.116,64), Bradesco (R\$218.727,57), além dos encargos financeiros.
- **Parcelamento de Impostos:** nesta rubrica encontra-se o parcelamento do Simples Nacional que, devido à insuficiência de caixa, não vem sendo adimplido.

Fonte: Demonstrações financeiras fornecidas pelas Recuperandas

# 4. DADOS FINANCEIROS-ECONÔMICOS



## Balanco Patrimonial - GN COMÉRCIO EIRELI EPP

BALANÇO	ago/20	set/20	out/20
<b>ATIVO</b>	<b>1.272.594</b>	<b>1.244.404</b>	<b>1.201.823</b>
<b>CIRCULANTE</b>	<b>1.189.135</b>	<b>1.164.796</b>	<b>1.126.066</b>
Caixa Geral	61.644	53.867	54.340
Bancos	958	9.758	1.708
Investimentos	5.546	5.546	5.546
Clientes	896.023	905.188	881.721
Outros Créditos	62.441	71.469	72.545
Estoques	162.524	118.968	110.206
<b>NÃO CIRCULANTE</b>	<b>83.459</b>	<b>79.608</b>	<b>75.757</b>
Imobilizado	83.459	79.608	75.757
<b>PASSIVO</b>	<b>1.272.594</b>	<b>1.244.404</b>	<b>1.201.823</b>
<b>CIRCULANTE</b>	<b>2.202.465</b>	<b>2.240.319</b>	<b>2.202.147</b>
Fornecedores	78.262	41.714	43.127
Obrigações Tributárias	1.211.695	1.248.230	1.267.789
Obrigações Com Pessoal	11.017	11.249	11.890
Obrigações Sociais	148.503	155.451	160.928
Provisões	72.174	76.768	83.387
Outras Obrigações	315.336	341.430	269.548
Financiamentos	365.478	365.478	365.478
<b>PATRIMÔNIO LÍQUIDO</b>	<b>- 929.872</b>	<b>- 995.914</b>	<b>- 1.000.324</b>
Capital Social	100.000	100.000	100.000
Resultados Acumulados	1.029.872 -	1.095.914 -	1.100.324

### Análise

#### ATIVO

- **Caixa Geral:** conforme constatado, no relatório do mês anterior, o saldo registrado em balancete não reflete a realidade. A empresa informou que, em momento oportuno, realizará a regularização. Na movimentação do mês, evidenciou que a maioria das entradas ocorreram em nome do sócio Sr. Jose Roberto Garcia, e as saídas aconteceram por pagamentos de despesas com pessoal e administrativas.
- **Bancos:** a Recuperanda possui conta bancária somente no Sicredi. As saídas em outubro ocorreram, preponderantemente, para pagamento de seus fornecedores. No período, ingressou na conta bancária da empresa R\$ 166.466,61 e as saídas totalizaram R\$ 174.516,20. O saldo de R\$ 1.708,35 registrado em balancete foi atestado através do extrato bancário.
- **Clientes:** expressou redução de 3% se comparado ao mês anterior. O montante de R\$ 881 mil registrado não reflete a realidade e, de acordo com a Recuperanda, não há relatório financeiro de composição de saldo. A empresa justificou que está trabalhando na montagem do *aging list* para posterior envio, contudo, não informou data.
- **Outros Créditos:** apontou crescimento de 2% em outubro e compreende Consórcio no valor de R\$ 18.880,62, Adiantamento a Empregados de R\$ 2.164,76, Adiantamento a Fornecedores de R\$ 48.000,00, Adiantamento de Aluguel de R\$ 38.000,00 e Tributos a Recuperar de R\$3.499,43. O aumento apresentado justifica-se pela contabilização de novos adiantamentos de salário a empregados e adiantamento de aluguel.
- **Estoques:** a Recuperanda enviou planilha de controle de estoques, onde ratificou-se o valor registrado. Em outubro realizou compras no volume de R\$ 49 mil e utilizou R\$ 58 mil em mercadorias que já estavam em seu estoque, causa do decréscimo de 7%.
- **Imobilizado:** a movimentação da conta refere-se, exclusivamente, à depreciação do período. A empresa enviou o inventário de imobilizado, onde foi possível atestar o valor contabilizado.

Fonte: Demonstrações financeiras fornecidas pelas Recuperandas

# 4. DADOS FINANCEIROS-ECONÔMICOS



## Balanço Patrimonial - GN COMÉRCIO EIRELI EPP

BALANÇO	ago/20	set/20	out/20
<b>ATIVO</b>	<b>1.272.594</b>	<b>1.244.404</b>	<b>1.201.823</b>
<b>CIRCULANTE</b>	<b>1.189.135</b>	<b>1.164.796</b>	<b>1.126.066</b>
Caixa Geral	61.644	53.867	54.340
Bancos	958	9.758	1.708
Investimentos	5.546	5.546	5.546
Clientes	896.023	905.188	881.721
Outros Créditos	62.441	71.469	72.545
Estoques	162.524	118.968	110.206
<b>NÃO CIRCULANTE</b>	<b>83.459</b>	<b>79.608</b>	<b>75.757</b>
Imobilizado	83.459	79.608	75.757
<b>PASSIVO</b>	<b>1.272.594</b>	<b>1.244.404</b>	<b>1.201.823</b>
<b>CIRCULANTE</b>	<b>2.202.465</b>	<b>2.240.319</b>	<b>2.202.147</b>
Fornecedores	78.262	41.714	43.127
Obrigações Tributárias	1.211.695	1.248.230	1.267.789
Obrigações Com Pessoal	11.017	11.249	11.890
Obrigações Sociais	148.503	155.451	160.928
Provisões	72.174	76.768	83.387
Outras Obrigações	315.336	341.430	269.548
Financiamentos	365.478	365.478	365.478
<b>PATRIMÔNIO LÍQUIDO</b>	<b>- 929.872</b>	<b>- 995.914</b>	<b>1.000.324</b>
Capital Social	100.000	100.000	100.000
Resultados Acumulados	1.029.872 -	1.095.914 -	1.100.324

### Análise

#### PASSIVO

- **Fornecedores:** a realização de novas compras a prazo ocasionaram o aumento de 3% do saldo no mês. Ao ser solicitado o *aging list* para análise, a empresa justificou que está trabalhando na montagem desse relatório para posterior envio, contudo não precisou data.
- **Obrigações Tributárias:** os impostos com maior relevância são Simples Nacional de R\$ 819 mil seguido por de ICMS de 281 mil. Em outubro, a Recuperanda não realizou pagamentos, porém compensou R\$ 3.017,29 de ICMS, contudo, por conta da inadimplência, a conta segue crescendo.
- **Obrigações com Pessoal:** compreende, exclusivamente, os salários dos 19 empregados com saldo de R\$ 11.889,59, os quais estão sendo pagos regularmente.
- **Obrigações Sociais:** Sob esta rubrica encontram-se os encargos sociais que incidem sobre a folha de pagamento, sendo que os principais tributos são INSS de R\$ 99 mil e FGTS de R\$ 59 mil. Em outubro a empresa não efetuou pagamentos dos impostos sobre folha de pagamento em virtude da insuficiência de caixa.
- **Provisões:** referem-se às provisões trabalhistas de férias e décimo terceiro salário.
- **Outras Obrigações:** abrange desconto de duplicatas no porte de R\$ 194 mil e Adiantamentos de Clientes de R\$ 75 mil. A Recuperanda enviou relatórios de controle das duplicatas junto às *factorings*, onde averiguou-se que os saldos apresentados conferem com os valores contabilizados. Em relação aos adiantamentos de clientes, a Recuperanda informou que aloca nesta rubrica as despesas relacionadas à Filafil, pois a empresa encontra-se em posição credora perante a GN, após a transferência dos estoques ocorrida em fevereiro/2020. O pagamento de despesas da Filafil no porte de R\$ 26 mil, ocasionou a redução no saldo.

Fonte: Demonstrações financeiras fornecidas pelas Recuperandas

# 4. DADOS FINANCEIROS-ECONÔMICOS



## Demonstração do Resultado do Exercício - FILAFIL e GN COMÉRCIO EIRELI EPP

DEMONSTRAÇÃO RESULTADO EXERCÍCIO	ago/20	set/20	out/20	2020
<b>RECEITA BRUTA</b>	<b>229.830</b>	<b>165.154</b>	<b>188.624</b>	<b>2.667.317</b>
Deduções Da Receita Bruta	44.821	23.644	35.595	522.229
<b>RECEITA LÍQUIDA</b>	<b>185.009</b>	<b>141.510</b>	<b>153.029</b>	<b>2.145.087</b>
CPV	69.016	81.834	73.200	958.867
<b>LUCRO BRUTO</b>	<b>115.993</b>	<b>59.675</b>	<b>79.829</b>	<b>1.186.220</b>
<b>DESPESAS</b>	<b>154.283</b>	<b>142.300</b>	<b>136.820</b>	<b>1.757.458</b>
Despesas Com Vendas	-	-	-	-
Encargos Financeiros	12.991	11.873	8.304	153.091
Despesas Administrativas	141.292	130.427	128.515	1.553.194
Despesas Não Operacionais	-	-	-	51.174
<b>RESULTADO</b>	<b>38.290</b>	<b>82.625</b>	<b>56.990</b>	<b>571.238</b>

Fonte: Demonstrações financeiras fornecidas pelas Recuperandas

### Análise

**Receita Bruta:** as receitas apresentaram crescimento de 14%. Questionadas sobre essa variação, as Recuperandas não se manifestaram.

**Custo:** em outubro os custos representaram 48% das receitas líquidas, evidenciando redução proporcional de 10% em comparação ao mês anterior, reflexo do uso da matéria prima que havia em estoque, não demandando necessidade de novas compras.

**Despesas Administrativas:** apontou redução de 1% em razão da diminuição dos valores com as despesas com serviços de terceiros e despesas com honorários. Questionadas sobre essa variação, as Recuperandas não apresentaram justificativa.

**Despesas Financeiras:** apresentou variação 30% e corresponde, majoritariamente, às despesas com desconto de duplicatas. As empresas descontam grande parte de suas receitas com *factoring*, sendo que a Braxtel pratica taxa de 3% a.m., e RDF 3% a.m. mais tarifas.

**Resultado:** Apesar do aumento no faturamento, a redução nos custos e despesas, não foi suficiente para evitar o prejuízo no mês de quase R\$ 57 mil. O resultado acumulado do ano encontra-se negativo em R\$ 571 mil.

### Outubro



### 2020



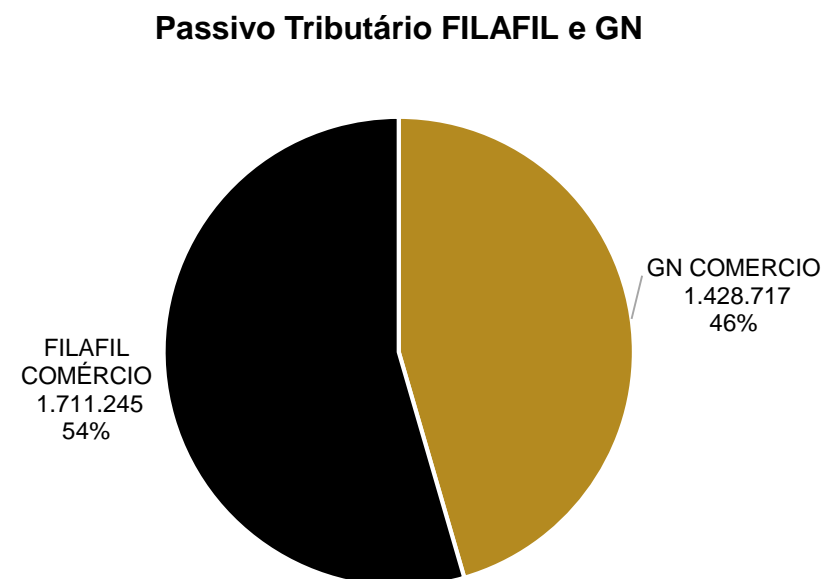


## Dívida Tributária

Em outubro o passivo fiscal da FILAFIL COMÉRCIO EIRELI perfazia o montante de **R\$ 1.711.245,32**. A Recuperanda optou por não realizar faturamentos desde outubro/2018, devido à exclusão do SIMPLES NACIONAL. Em 2018 aderiu ao parcelamento REFIS, englobando valores de 2014 a 2017, porém não deu continuidade em razão da nulidade do regime de arrecadação, portanto está inativo. A FILAFIL busca realizar um parcelamento do FGTS dos valores em aberto de abril/2017 a março/2019 para concluir as rescisões dos funcionários da FILAFIL e recontratá-los na GN, porém até o momento não há nada concretizado.

A dívida tributária da GN COMÉRCIO EIRELI findou o mês de outubro com o saldo de **R\$ 1.428.716,97**. O INSS parte empresa não está sendo pago regularmente, e o Simples Nacional de 2019 e FGTS de abril/2017 a março/2019 estão em aberto, aguardando negociação. Não há parcelamentos ativos na empresa GN.

PASSIVO TRIBUTARIO FILAFIL E GN		
TRIBUTOS	FILAFIL	GN
ISSQN	-	381,80
COFINS	600,00	71.073,96
PIS	130,00	15.407,86
IMPOSTOS DE RENDA	1.440,00	36.933,12
CONTRIBUIÇÃO SOCIAL	864,00	28.170,35
IRRF	130,35	71,91
SIMPLES	717.128,07	819.524,55
IRRF S/ FOLHA	445,59	412,17
FGTS	40.521,98	59.860,93
CONTRIBUIÇÃO SINDICAL	2.120,77	928,20
INSS	109.559,40	99.726,46
CONTRIB CONFEDERATIVA	179,49	-
ICMS	-	296.002,70
CSRF	-	222,96
PARCELAMENTO SIMPLES	838.125,67	-
<b>TOTAL</b>	<b>1.711.245,32</b>	<b>1.428.716,97</b>





## Meios de recuperação judicial

As Recuperandas manifestaram interesse em realizar uma reorganização societária, onde a GN irá incorporar a Filafil e manter as atividades, visto que é a única empresa que está gerando recursos atualmente. Contudo, embora reiteradas solicitações, a assessoria jurídica da empresa não repassou maiores detalhes sobre as medidas de soerguimento e estas não estão devidamente explícitas nos Planos de Recuperação Judicial apresentados. Em assembleia geral de credores instalada em 1ª convocação na data de 26.11.2020, as Recuperandas apresentaram modificativo aos PRJ originais, os quais foram colocados em votação e aprovados com ressalvas pelos credores, sendo o da Filafil por unanimidade e o da GN por maioria, considerando o voto pela rejeição do credor Banrisul. A Administração Judicial está providenciando a juntada da ata e dos modificativos ao processo de recuperação judicial, para análise do Juízo e posterior homologação. Abaixo consta planilha comparativa dos termos dos PRJ.

## Proposta de pagamento

PROPOSTA DE AMORTIZAÇÃO DA DÍVIDA (RESUMO)					
ELEMENTO	MEDIDA	FILAFIL – ORIGINAL	FILAFIL – MODIFICADO	GN – ORIGINAL	GN – MODIFICADO
Correção Saldo Inicial	*	-	TR + 0,5 a.m.	-	TR + 0,5 a.m.
Data de inicio da correção	Data	Homologação	Abril de 2019	Homologação	Abril de 2019
Desagio	%	60%	30%	60%	30%
Carência Total	mês	24	12	24	12
Saldo em Parcelas	mês	120	108	120	108
Forma de Pagamento	*	Linear	Escalonada	Linear	Escalonada
Correção Saldo Final	*	TR + 3% a.a.	TR + 1% a.m.	TR + 3% a.a.	TR + 1% a.m.





MEDEIROS & MEDEIROS

# ANEXOS

RECUPERAÇÃO  
JUDICIAL



RELATÓRIO MENSAL DE  
ATIVIDADES

I – DEMONSTRAÇÕES CONTÁBEIS DE OUTUBRO/2020.



# MEDEIROS & MEDEIROS

ADMINISTRAÇÃO JUDICIAL

[administradorjudicial.adv.br](http://administradorjudicial.adv.br)

PORTO ALEGRE / RS

NOVO HAMBURGO / RS

SÃO PAULO / SP

CAXIAS DO SUL / RS

BLUMENAU / SC

AV. DR. NILO PEÇANHA, 2900/701  
TORRE COMERCIAL IGUATEMI BUSINESS  
BAIRRO CHÁCARA DAS PEDRAS  
CEP: 91330-001  
51 3062.6770

RUA JÚLIO DE CASTILHOS, 679/111  
CENTRO EXECUTIVO TORRE PRATA  
BAIRRO CENTRO  
CEP: 93510-130  
51 3065.6770

AV. NACÕES UNIDAS, 12399/133 B  
ED. COMERCIAL LANDMARK  
BAIRRO BROOKLIN NOVO  
CEP: 04578-000  
11 2769-6770

RUA ÂNGELO CHIARELLO, 2811/501  
CENTRO EMPRESARIAL CRUZEIRO  
BAIRRO PIO X  
CEP: 95032-460  
54 3419.7274

RUA DR. ARTUR BALSINI, 107  
BBC BLUMENAU  
BAIRRO VELHA  
CEP: 89036-240  
47 3381-337

B A L A N Ç O P A T R I M O N I A L  
 Exercício encerrado em 31 de Outubro de 2020.

Descricao da conta-----Sld.de Dezembro 2019---Sld.de Outubro 2020

**ATIVO**

<b>CIRCULANTE</b>	<b>786.853,78</b>	<b>321.029,76</b>
<b>DISPONIVEL</b>	<b>8.973,01</b>	<b>10,70</b>
CAIXA GERAL	6.739,82	0,00
BANCOS CONTA MOVIMENTO	1.372,07	10,70
APLICACOES LIQUIDEZ IMEDIATA	861,12	0,00
<b>CREDITOS</b>	<b>257.558,78</b>	<b>242.912,44</b>
CLIENTES A RECEBER	257.558,78	242.912,44
<b>ADIANTAMENTO CONCEDIDOS</b>	<b>0,00</b>	<b>3.050,00</b>
ADIANTAMENTOS A EMPREGADOS	0,00	3.050,00
<b>ESTOQUES</b>	<b>520.321,99</b>	<b>0,00</b>
ESTOQUE DE MERCADORIAS	520.321,99	0,00
<b>OUTROS CREDITOS</b>	<b>0,00</b>	<b>75.056,62</b>
OUTROS CRÉDITOS COM TERCEIROS	0,00	75.056,62
<b>REALIZÁVEL A LONGO PRAZO</b>	<b>400.914,19</b>	<b>335.489,77</b>
<b>PERMANENTE</b>	<b>388.696,83</b>	<b>325.798,63</b>
IMOBILIZADOS	909.790,55	909.790,55
( - ) DEPRECIACÃO ACUMULADA	521.093,72-	583.991,92-
<b>PARTICIPAÇÃO EM CONSORCIOS</b>	<b>12.217,36</b>	<b>9.691,14</b>
PARTICIPAÇÃO EM CONSORCIOS	12.217,36	9.691,14

Continua. . . . .



B A L A N Ç O P A T R I M O N I A L  
 Exercício encerrado em 31 de Outubro de 2020.

Descricao da conta-----Sld.de Dezembro 2019---Sld.de Outubro 2020  
 Continuacao. . . . .

**PASSIVO**  
 -----

<b>CIRCULANTE</b> -----	<b>1.580.556,93-</b> -----	<b>2.321.556,04-</b> -----
<b>FORNECEDORES</b> -----	<b>0,00</b>	<b>255,00-</b>
FORNECEDORES DE MAT. E SERV.	0,00	255,00-
<b>OBRIG. ENCARGOS TRABALHISTAS</b> -----	<b>10.399,00-</b>	<b>8.487,43-</b>
OBRIG. ENCARGOS TRABALHISTAS	10.399,00-	8.487,43-
<b>OBRIGAÇÕES FISCAIS A PAGAR</b> -----	<b>245.420,77-</b>	<b>720.292,42-</b>
OBRIGAÇÕES FISCAIS A PAGAR	245.420,77-	720.292,42-
<b>OBRIGAÇÕES SOCIAIS A PAGAR</b> -----	<b>112.286,54-</b>	<b>152.827,23-</b>
OBRIGAÇÕES SOCIAIS A PAGAR	112.286,54-	152.827,23-
<b>PARCELAMENTOS</b> -----	<b>0,00</b>	<b>467.483,78-</b>
PARCELAMENTOS	0,00	467.483,78-
<b>EMPRÉSTIMOS E FINANCIAMENTOS</b> -----	<b>929.760,30-</b>	<b>929.760,30-</b>
EMPRÉSTIMOS E FINANCIAMENTOS	929.760,30-	929.760,30-
<b>CONTROLADAS E COLIGADAS</b> -----	<b>246.565,56-</b>	<b>0,00</b>
CONTROLADAS E COLIGADAS	246.565,56-	0,00
<b>PROVISÕES TRABALHISTAS</b> -----	<b>36.124,76-</b>	<b>42.449,88-</b>
PROVISÕES TRABALHISTAS	36.124,76-	42.449,88-
<b>EXÍGIVEL A LONGO PRAZO</b> -----	<b>1.181.618,23-</b> -----	<b>0,00</b> -----

Continua. . . . .



DEMONSTRAÇÃO DO RESULTADO DO EXERCÍCIO

Período: Janeiro/2020 a Outubro/2020

* ----- * -Codigo conta/descricao da conta-----	%1.Grp-----	S A L D O S-----	* ----- *
<b>RECEITA OPERACIONAL BRUTA</b>	<b>100,00</b>		<b>50.000,00</b>
RECEITA OPERACIONAL BRUTA	100,00	50.000,00	
RECEITA DE VENDAS	100,00	50.000,00	
<b>DEDUÇÕES DE VENDAS</b>	<b>3,65</b>		<b>1.825,00-</b>
( - ) DEDUÇÕES DA REC. BRUTA	3,65	1.825,00-	
IMPOSTOS SOBRE VENDAS	3,65	1.825,00-	
-----			-----
<b>RECEITA LIQUIDA</b>	<b>96,35</b>		<b>48.175,00</b>
-----			-----
<b>LUCRO BRUTO</b>	<b>96,35</b>		<b>48.175,00</b>
-----			-----
<b>DESPESAS OPERACIONAIS</b>	<b>745,51</b>		<b>372.754,51-</b>
DESPESAS ADMINISTRATIVAS	745,51	372.754,51-	
DESPESAS COM PESSOAL	422,26	211.132,20-	
DESPESAS COM DIRETORIA	9,73	4.867,24-	
OUTRAS DESP. ADMINISTRATIVAS	296,39	148.195,53-	
DESPESAS TRIBUTÁRIAS	17,12	8.559,54-	
-----			-----
<b>RES. OPER ANTES DO RES.FINANC.</b>	<b>649,16</b>		<b>324.579,51-</b>
-----			-----
<b>RESULTADO FINANCEIRO</b>	<b>9,57</b>		<b>4.784,20-</b>
RESULTADOS FINANC. LÍQUIDOS	9,57	4.784,20-	
DESPESAS FINANCEIRAS	9,57	4.784,20-	
-----			-----
<b>RESULTADO ANTES PROV.IMP.PART.</b>	<b>658,73</b>		<b>329.363,71-</b>
-----			-----
<b>PROVISÕES DE IMPOSTOS</b>	<b>6,91</b>		<b>3.456,00-</b>
PROVISÃO PARA CONTR. SOCIAL	2,59	1.296,00-	
PROVISÃO PARA CONTR. SOCIAL	2,59	1.296,00-	
PROVISÃO P/O IMPOSTO DE RENDA	4,32	2.160,00-	
PROVISAO P/O IMPOSTO DE RENDA	4,32	2.160,00-	
-----			-----
<b>RES.EXERCÍCIO ANTES PARTICIPAÇ</b>	<b>665,64</b>		<b>332.819,71-</b>
-----			-----
<b>LUCRO (PREJUÍZO) LIQ. DO EXERC</b>	<b>665,64</b>		<b>332.819,71-</b>

Continua . . . . .





B A L A N Ç O P A T R I M O N I A L  
 Exercício encerrado em 31 de Outubro de 2020.

Descricao da conta-----Sld.de Dezembro 2019---Sld.de Outubro 2020

**ATIVO**

<b>CIRCULANTE</b> -----	<b>1.127.780,88</b>	<b>1.126.065,66</b>
<b>DISPONIVEL</b> -----	<b>82.125,97</b>	<b>61.594,04</b>
CAIXA GERAL	69.048,56	54.339,52
BANCOS CONTA MOVIMENTO	12.001,01	1.708,35
APLICACOES LIQUIDEZ IMEDIATA	1.076,40	0,00
INVESTIMENTOS	0,00	5.546,17
<b>CREDITOS</b> -----	<b>688.641,62</b>	<b>881.720,72</b>
CLIENTES A RECEBER	688.641,62	881.720,72
<b>OUTROS CREDITOS</b> -----	<b>16.604,09</b>	<b>72.544,81</b>
OUTROS CRÉDITOS	16.004,09	18.880,62
ADIANTAMENTOS A EMPREGADOS	600,00	2.164,76
ADIANTAMENTO A FORNECEDORES	0,00	48.000,00
TRIBUTOS A RECUPERAR	0,00	3.499,43
<b>ESTOQUES</b> -----	<b>340.409,20</b>	<b>110.206,09</b>
ESTOQUE DE MERCADORIAS	340.409,20	110.206,09
<b>NÃO CIRCULANTE</b> -----	<b>346.627,35</b>	<b>75.757,05</b>
<b>REALIZÁVEL A LONGO PRAZO</b> -----	<b>241.025,20</b>	<b>0,00</b>
OUTROS CRÉDITOS COM TERCEIROS	241.025,20	0,00
<b>PERMANENTE</b> -----	<b>105.602,15</b>	<b>75.757,05</b>

Continua. . . . .



B A L A N Ç O P A T R I M O N I A L  
Exercício encerrado em 31 de Outubro de 2020.

Descricao da conta-----Sld.de Dezembro 2019---Sld.de Outubro 2020  
Continuacao. . . . .

**PASSIVO**  
-----

CIRCULANTE	2.235.700,18-	2.202.146,51-
<b>FORNECEDORES</b>	<b>197.559,14-</b>	<b>43.126,56-</b>
FORNECEDORES DE MAT. E SERV.	197.559,14-	43.126,56-
<b>OBRIG. ENCARGOS TRABALHISTAS</b>	<b>17.286,71-</b>	<b>11.889,59-</b>
OBRIG. ENCARGOS TRABALHISTAS	17.286,71-	11.889,59-
<b>OBRIGAÇÕES FISCAIS A PAGAR</b>	<b>828.851,76-</b>	<b>1.267.789,21-</b>
OBRIGAÇÕES FISCAIS A PAGAR	828.851,76-	1.267.789,21-
<b>OBRIGAÇÕES SOCIAIS A PAGAR</b>	<b>62.984,43-</b>	<b>160.927,76-</b>
OBRIGAÇÕES SOCIAIS A PAGAR	62.984,43-	160.927,76-
<b>ADIANTAMENTO DE CLIENTES</b>	<b>467.509,07-</b>	<b>75.056,62-</b>
ADIANTAMENTO DE CLIENTES	467.509,07-	75.056,62-
<b>DUPLICATAS DESCONTADAS</b>	<b>293.220,02-</b>	<b>194.491,67-</b>
DUPLICATAS DESCONTADAS	293.220,02-	194.491,67-
<b>EMPRÉSTIMOS E FINANCIAMENTOS</b>	<b>365.478,07-</b>	<b>365.478,07-</b>
EMPRÉSTIMOS E FINANCIAMENTOS	365.478,07-	365.478,07-
<b>PROVISÕES TRABALHISTAS</b>	<b>2.810,98-</b>	<b>83.387,03-</b>
PROVISÕES TRABALHISTAS	2.810,98-	83.387,03-
<b>PATRIMÔNIO LÍQUIDO</b>	<b>761.291,95</b>	<b>1.000.323,80</b>

Continua. . . . .



D E M O N S T R A Ç Ã O D O R E S U L T A D O D O E X E R C Í C I O

Período: Janeiro/2020 a Outubro/2020

* ----- -Codigo conta/descricao da conta-----	%1.Grp-----	S A L D O S-----	* -----
<b>RECEITA OPERACIONAL BRUTA</b>	<b>100,00</b>		<b>2.634.088,56</b>
RECEITA OPERACIONAL BRUTA	100,00	2.634.088,56	
RECEITA DE VENDAS	100,00	2.634.088,56	
 <b>DEDUÇÕES DE VENDAS</b>	 <b>19,76</b>		 <b>520.404,33-</b>
( - ) DEDUÇÕES DA REC. BRUTA	19,76	520.404,33-	
( - ) DEDUÇÕES DA REC. BRUTA	1,51	39.862,04-	
IMPOSTOS SOBRE VENDAS	18,24	480.542,29-	
-----			-----
<b>RECEITA LIQUIDA</b>	<b>80,24</b>		<b>2.113.684,23</b>
 <b>CUSTO SERV./ PRODUTOS VENDIDOS</b>	 <b>36,40</b>		 <b>958.867,10-</b>
CUSTO DAS MERCADORIAS	36,40	958.867,10-	
COMPRA DE MERCADORIAS	36,40	958.867,10-	
-----			-----
<b>LUCRO BRUTO</b>	<b>43,84</b>		<b>1.154.817,13</b>
 <b>DESPESAS OPERACIONAIS</b>	 <b>44,81</b>		 <b>1.180.439,12-</b>
DESPESAS ADMINISTRATIVAS	44,81	1.180.439,12-	
DESPESAS COM PESSOAL	20,68	544.713,24-	
DESPESAS COM DIRETORIA	0,70	18.505,03-	
OUTRAS DESP. ADMINISTRATIVAS	22,83	601.387,69-	
DESPESAS TRIBUTÁRIAS	0,60	15.833,16-	
-----			-----
<b>RES. OPER ANTES DO RES.FINANC.</b>	<b>0,97</b>		<b>25.621,99-</b>
 <b>RESULTADO FINANCEIRO</b>	 <b>5,63</b>		 <b>148.306,39-</b>
RESULTADOS FINANC. LÍQUIDOS	5,63	148.306,39-	
DESPESAS FINANCEIRAS	5,63	148.306,39-	
-----			-----
<b>RESULTADO ANTES PROV.IMP.PART.</b>	<b>6,60</b>		<b>173.928,38-</b>
 <b>PROVISÕES DE IMPOSTOS</b>	 <b>2,47</b>		 <b>65.103,47-</b>
PROVISÃO PARA CONTR. SOCIAL	1,07	28.170,35-	
PROVISÃO PARA CONTR. SOCIAL	1,07	28.170,35-	
PROVISÃO P/O IMPOSTO DE RENDA	1,40	36.933,12-	
PROVISAO P/O IMPOSTO DE RENDA	1,40	36.933,12-	
-----			-----
<b>RES.EXERCÍCIO ANTES PARTICIPAÇ</b>	<b>9,07</b>		<b>239.031,85-</b>
-----			-----
<b>LUCRO (PREJUÍZO) LIQ. DO EXERC</b>	<b>9,07</b>		<b>239.031,85-</b>

Continua . . . . .

