



LA VIERE INDÚSTRIA TÊXTIL LTDA

RECUPERAÇÃO JUDICIAL

PROCESSO N.º 5031171-51.2022.8.24.0008

5º Relatório Mensal de Atividades

Competência: Dezembro/22

Apresentado em Fevereiro de 2023



medeiros²
costa beber
administração judicial



La Viere



ÍNDICE

1. Introdução
 1. Cronograma processual
 2. Acompanhamento processual
2. Descrição da empresa
 1. Estrutura societária
 2. Reunião
3. RESUMO das atividades
 1. Resultados
 2. Quadro de colaboradores
 3. Endividamento tributário
 4. Endividamento concursal
4. Dados financeiros- econômicos
 1. Balanço patrimonial
 2. Demonstrativo de resultado
 3. Dívida tributária
 4. Análise de indicadores

O presente Relatório Mensal de Atividades (“RMA”) está previsto no artigo 22, inciso II, alínea “c”, da Lei n.º 11.101/2005 (“LRF”) e reúne as informações operacionais, financeiras, econômicas e processuais da recuperação judicial da La Viere Industria Têxtil Ltda.

Este RMA objetiva garantir ao juízo, ao Ministério Público, aos credores e a quaisquer interessados um fluxo contínuo de informações a respeito das atividades da recuperanda, assim como da execução do plano de recuperação judicial, quando devidamente homologado.

A análise técnica contábil apresentada neste RMA é limitada às informações disponibilizadas pela recuperanda, de sua responsabilidade e de forma não exaustiva, sobre a situação da empresa.

Em relação aos aspectos processuais, serão apresentadas as movimentações sobre os principais pontos desenvolvidos, com base na premissa básica descrita no artigo 47 da LRF.

Os dados foram coletados e analisados pela Medeiros & Medeiros Administração Judicial, na qualidade de administradora judicial da recuperanda, extraídos dos autos do processo de recuperação judicial e a partir do fornecimento de documentos solicitados, principalmente no que tange às informações contábeis e financeiras, assim como das visitas técnicas ocorridas na sede da empresa e de reuniões com os seus representantes e respectivos procuradores.

O prazo para envio das demonstrações contábeis é dia 25 do mês subsequente, assim, as demonstrações de dezembro deveriam ser enviadas até 25/01/2023. Esta administração recebeu as demonstrações dentro do prazo. Os questionamentos enviados dia 08/02/2023 foram respondidos em 16/02/2023.

Todos os documentos que serviram de base para a elaboração deste relatório estarão disponíveis para consulta no site www.administradorjudicial.adv.br, sendo que informações adicionais ou complementares podem ser obtidas diretamente com a Administração Judicial, por intermédio da central de atendimento 0800 150 1111, pelo WhatsApp (51) 99871-1170 ou pelo e-mail contato@administradorjudicial.adv.br.

1. ASPECTOS JURÍDICOS – CRONOGRAMA PROCESSUAL

Data	Evento	Lei 11.101/05	Data	Evento	Lei 11.101/05
31/08/2022	Ajuizamento do Pedido de Recuperação Judicial			Fim do prazo para apresentar impugnações ao Juízo (10 dias após publicação do 2º Edital)	art. 8º
13/09/2022	Deferimento do Processamento da Recuperação Judicial	art. 52, inciso I, II, III, IV e V e §1º		Publicação do Edital de convocação para votação do PRJ - AGC (15 dias de antecedência da realização da AGC)	art. 56, § 1º
27/09/2022	Publicação de edital sobre o deferimento			1ª Convocação da Assembleia Geral de Credores	Art. 36, inciso I
27/09/2022	Publicação do 1º Edital pelo devedor.	art. 52, § 1º		2ª Convocação da Assembleia Geral de Credores	Art. 36, inciso I
12/10/2022	Fim do prazo para apresentar habilitações e divergências ao AJ (15 dias da publicação do 1º Edital)	art. 7º, § 1º		Homologação do Plano de Recuperação Judicial	
05/12/2022	Fim do prazo para apresentação do Plano de Recuperação ao Juízo (60 dias após publicação do deferimento da recuperação)	art. 53		Fim do prazo de recuperação judicial (se cumpridas todas as obrigações previstas no PRJ que se vencerem em até 2 anos após a concessão de recuperação judicial)	art. 61
Aguardando publicação	Publicação de aviso sobre o recebimento do PRJ no D.O.	art. 53, § Único			
	Fim do prazo para apresentar objeções ao PRJ	art. 53, § Único e art. 55, § Único			
Aguardando publicação	Publicação do Edital pelo AJ - 2º Edital	art. 7º, § 2º			

Nota: Quadro elaborado pela Administradora Judicial com base nos processos previstos na Lei 11.101/05 e as datas de suas ocorrências, conforme o trâmite processual.

Eventos ocorridos
 Eventos futuros

1. ASPECTOS JURÍDICOS – ACOMPANHAMENTO PROCESSUAL

SITUAÇÃO ATUAL DO PROCESSO

Aguardando a publicação do edital do art. 7º,§2º c/c aviso do art. 53,§único, ambos da Lei 11.101/2005, a fim de que seja aberto o prazo de 10 (dez) dias para impugnação contra a relação de credores e 30 (trinta) dias para objeções ao Plano de Recuperação Judicial.

PRINCIPAIS EVENTOS OCORRIDOS:

- A requerente ajuizou o pedido de Recuperação Judicial em 31/08/2022, tendo o deferimento do processamento deferido em decisão datada de 13/09/2022.
- Em 27/09/2022 foi publicado o edital do art. 52,§1º e aviso do art. 7º,§1º da Lei 11.101/2005, abrindo o prazo de 15 (quinze) dias para que os credores apresentem seus pedidos de habilitação ou divergências de créditos diretamente à Administração Judicial.
- A pedido da Recuperanda, restou autorizado pelo juízo, em decisão datada de 09/11/2022, a venda de 05 (cinco) bens do ativo não circulante, avaliados no montante total de R\$ 242.000,00.
- O plano de Recuperação Judicial foi apresentado, tempestivamente, em 24/11/2022 (evento 156).
- Finalizada a análise administrativa de créditos, a Administração Judicial apresentou em 25/11/2022 a relação de credores a que se trata o art. 7º,§2º da Lei 11.101/2005.
- No evento 168 foi apresentado o relatório de análise do Plano de Recuperação Judicial, em cumprimento ao disposto no art. 22, II, alínea "H" da Lei 11.101/2005.

RECURSOS AJUIZADOS:

- Até o momento, não foram interpostos recursos.



2. DESCRIÇÃO DAS EMPRESAS

ESTRUTURA SOCIETÁRIA

A La Viere Indústria Têxtil Ltda iniciou suas atividades em 01 de outubro de 2011, sob o comando dos dois sócios. Atuante no setor de fabricação de artefatos têxteis para uso doméstico, a Recuperanda tem sua atividade voltada à fabricação de capas e linha de almofadas. A empresa possui inscrição no CNPJ 14.507.895/0001-60, e sede na Rua Frederico Jensen, 594, fundos, Itoupavazinha, Blumenau, SC, CEP 89.066,302.

Possui, atualmente, o seguinte quadro societário:



REUNIÃO

No dia 04/10/2022, reuniram-se por meio da plataforma virtual Zoom, a administração judicial, o advogado da empresa Dr. Alcides, e os sócios administradores Valdecir e José.

Na oportunidade, informaram que a empresa possui 11 anos de fundação, focando especialmente em capas e linhas de almofadas, e realizam vendas apenas para outras empresas.

Estão instalados em terreno próprio, onde se encontram o estoque de matéria-prima e produtos acabados. A produção é toda realizada por facção que são costureiras terceirizadas que prestam serviço utilizando maquinário em comodato com a empresa.

Possuem 5 grandes redes como clientes, porém a receita é pulverizada e poucas empresas representam faturamento expressivo. Contam, atualmente, com 7 funcionários, incluindo os sócios, todos ativos e com salários e encargos em dia.

Durante a pandemia paralisaram as atividades durante um mês, além de terem tido muitos cancelamentos no mês novembro/21 e altos custos no decorrer de 2021, o que piorou a situação da empresa. Atualmente, estão buscando negociar melhores margens e encerraram a linha de cortinas, focando na de almofadas. Aos poucos, visam conseguir repassar os custos ao clientes.

Realizam as compras à vista, focando na redução dos custos e uma menor produção com margens melhores.

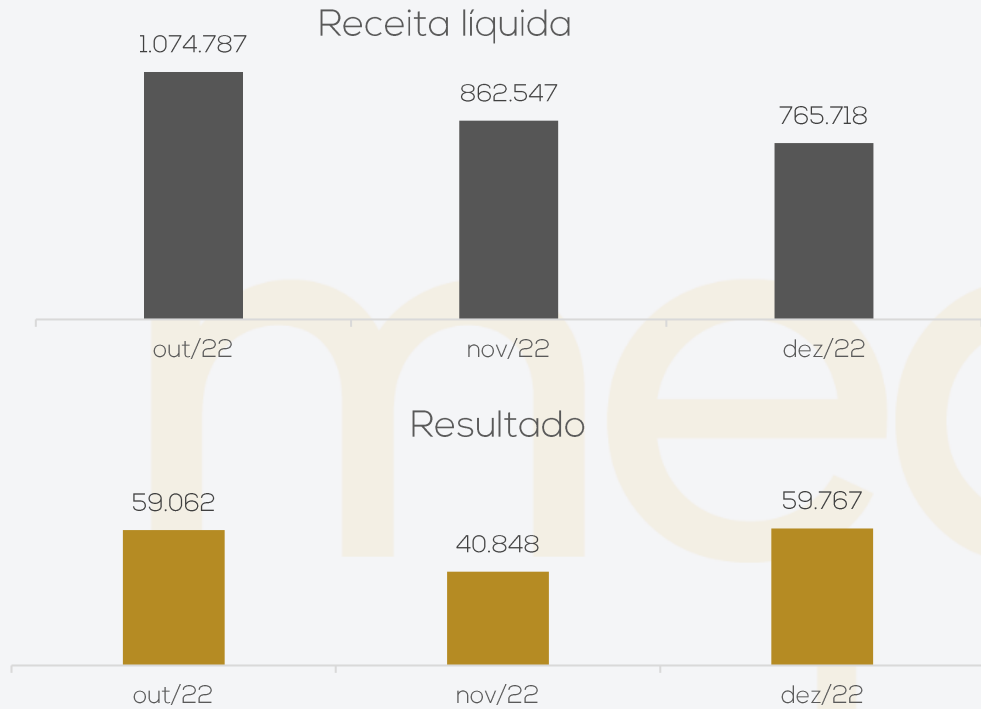
Informaram que a contabilidade encontra-se em dia e os saldos dos dois últimos anos representam a realidade sendo que os saldos da contabilidade anterior, à princípio, estão corretos.



3. RESUMO

A La Viere é atuante no setor de fabricação de artefatos têxteis para uso doméstico, principalmente voltados à fabricação de capas e linha de almofadas

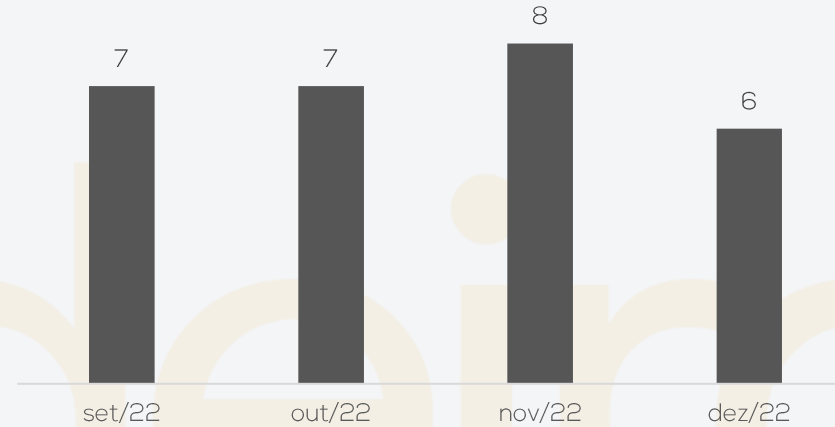
Resultado operacional



Apesar da retração na receita em 14%, os custos e despesas retrairam juntos sendo determinante para manter a série positiva e encerrar dezembro com lucro de R\$ 59.766,51. O ano de 2022 encerrou com prejuízo acumulado de R\$ 837.809,30.

Quadro de colaboradores

Funcionários

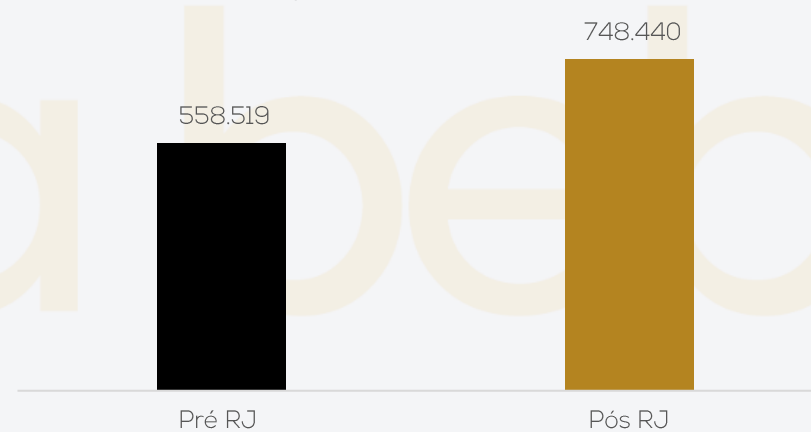


Em razão da empresa terceirizar a produção, o quadro de funcionários oscila pouco e se restringe a setores administrativos. Em dezembro ocorreram duas demissões, encerrando o quadro com 4 CLT e dois pro laboristas.

Os dispêndios com a folha foram de R\$ 18.802,00. Os salários, pró-labore e FGTS estão sendo adimplidos, porém o INSS tem sido adimplido em parte.

Endividamento tributário

Situação do Passivo Fiscal



Ao final de dezembro/22, o passivo tributário da recuperanda somou R\$ 748.440,18, sendo que 67% encontra-se parcelado. Contudo, não ocorreu nenhum pagamento de parcelamento no mês, apesar de ainda estarem ativos, segundo afirmado anteriormente pela empresa.



3. RESUMO

A La Viere é atuante no setor de fabricação de artefatos têxteis para uso doméstico, principalmente voltados à fabricação de capas e linha de almofadas

Endividamento concursal

A recuperanda apresentou endividamento concursal de **R\$ 5.731.830,57** composto por credores da Classe III (Garantia Real) e Classe IV (Quirografários).

Natureza	Quantidade de credores	% quantidade de credores	Valor total	% Valor total
Quirografário	24	88,89%	5.695.164,51	99,36%
Me/Epp	3	11,11%	36.666,06	0,64%
Total	27	100%	5.731.830,57	100%

Abaixo seguem os principais credores da Recuperação Judicial:

PRINCIPAIS CREDORES - CLASSE III

VIA CREDI - COOP. CREDITO DO VALIE DO ITAJAÍ	1.497.737,11
CAIXA ECONOMICA FEDERAL - CEF	1.065.790,25
CORTTEX INDUSTRIA TEXTIL LTDA	504.650,17
ROZAC COMERCIO IMPO. E EXP. DE PRDT. TEXTEIS S.A.	333.209,63
PLASTICOS ALKO LIMITADA	312.156,45
TECIDOS FIAMA LIMITADA	192.555,06
TOTAL	3.906.098,67

PRINCIPAIS CREDORES - CLASSE IV

XIMIX SERVICOS DE PLOTAGEM E TERMOCOLANTES LTDA	22.874,64
ARMARINHOS ARANHA COM. ATAC. DE ZIPERES E LINHAS LTDA	9.291,42
MN EMBALAGENS	4.500,00
TOTAL	36.666,06

Composição do passivo extraconcursal

O passivo extraconcursal da La Viere é composto exclusivamente por fornecedores, somando montante de R\$ 167.905,36.

Passivo Extraconcursal

167.905,36

Fornecedores

Pendências e esclarecimentos



4. DADOS FINANCEIROS-ECONÔMICOS – BALANÇO PATRIMONIAL

BALANÇO PATRIMONIAL		out/22	nov/22	dez/22
ATIVO	CIRCULANTE	2.560.470	2.553.157	2.544.419
	Disponível	101.065	22.214	193.529
	Clientes	1.063.588	1.250.833	1.248.524
	Adiantamentos	332.873	338.518	333.583
	Estoques	949.782	828.429	655.621
	Tributos a compensar	113.162	113.162	113.162
	NÃO CIRCULANTE	2.639.871	2.631.747	2.623.715
	Empréstimo	82.072	82.072	82.072
	Investimentos	33.299	33.299	33.669
	Imobilizado	2.523.673	2.515.549	2.507.147
Conta de Compensação	827	827	827	
TOTAL DO ATIVO	5.200.340	5.184.904	5.168.134	
BALANÇO PATRIMONIAL		out/22	nov/22	dez/22
PASSIVO	CIRCULANTE	3.915.160	3.868.271,23	3.802.229
	Fornecedores	2.258.349	2.192.417	2.085.654
	Empréstimos e financiamentos	1.466.558	1.444.698	1.434.806
	Obrigações trabalhistas	82.882	58.699	41.677
	Obrigações tributárias	107.372	172.458	240.093
	NÃO CIRCULANTE	3.458.131	3.448.734,51	3.439.294
	Demais contas a pagar	589.024	589.024	589.024
	Empréstimos e financiamentos	2.369.625	2.360.229	2.350.789
	Parcelamentos	499.480,88	499.480,88	499.480,88
	PATRIMÔNIO LÍQUIDO	-2.172.950	-2.132.102,17	-2.072.336
Capital social	200.000	200.000	200.000	
Reserva de lucros	-1.434.526	-1.434.526	-1.434.526	
Resultado do Exercício	-938.423	-897.576	-837.809	
TOTAL DO PASSIVO	5.200.340	5.184.904	5.169.188	

Disponibilidades: a rubrica representa saldo em caixa (R\$ 121,08), bancos conta movimento (R\$ 178.975,03) e aplicações financeiras de liquidez imediata (R\$ 14.432,81), o avanço na rubrica se deve principalmente ao recebimento do cliente Albatroz. Os extratos bancários foram enviados, e atestaram os saldos junto a Bradesco, Viacred, Itaú e Caixa econômica federal. O saldo de caixa foi atestado pela empresa.

Clientes: apresentou retração de R\$ 2 mil, destacando-se os recebimentos de Albatroz. O *Aging List* enviado apresenta apenas as movimentações do mês. Os principais saldos são junto a Lojas Avenida (R\$ 462 mil), Grupo Mercadão (R\$ 287 mil), Grupo Ferreira Costa (R\$ 236 mil) e Torres Atacado (R\$ 174 mil).

Adiantamentos: compreende adiantamentos de salários (R\$ 1.074,00), e a fornecedores (R\$ 332.508,72) sendo os principais adiantamentos junto a Fio Cocari COOP de R\$ 63.701,37.

Estoques: apresentou retração de 21% devido a baixa de estoques de matéria-prima e vendas de produtos acabados. O inventário de estoque enviado atesta o saldo de matéria-prima, porém o saldo de produtos acabados diverge em R\$ 1.545,07 devido a um erro identificado no sistema de gerenciamento.

Tributos a recuperar: representa, em maior parte, IPI a compensar de R\$94 mil.

Empréstimos: referem a empréstimos a prestadores de serviços da La Viere que serão pagos em forma de serviços ao decorrer do tempo, e não apresentaram movimentação no período.

Investimentos: compreende quotas cooperativas de R\$ 33,6 mil. A empresa informou que a cooperativa retém todo mês um valor, e fica como uma "poupança" sendo que não tem acesso, apenas no dia que fecharem a conta. Apresentou aumento de R\$ 370,00 em dezembro.

Imobilizado e intangível: constitui-se, em sua maior parte, de edificações (R\$ 1,6 milhão), e máquinas e equipamentos (R\$ 930 mil). Apresentou movimento junto a consórcio de R\$ 1.321,73 e depreciação acumulada de R\$ 9.723,17.

4. DADOS FINANCEIROS-ECONÔMICOS – BALANÇO PATRIMONIAL

BALANÇO PATRIMONIAL		out/22	nov/22	dez/22
ATIVO	CIRCULANTE	2.560.470	2.553.157	2.544.419
	Disponível	101.065	22.214	193.529
	Clientes	1.063.588	1.250.833	1.248.524
	Adiantamentos	332.873	338.518	333.583
	Estoques	949.782	828.429	655.621
	Tributos a compensar	113.162	113.162	113.162
	NÃO CIRCULANTE	2.639.871	2.631.747	2.623.715
	Empréstimo	82.072	82.072	82.072
	Investimentos	33.299	33.299	33.669
	Imobilizado	2.523.673	2.515.549	2.507.147
Conta de Compensação	827	827	827	
TOTAL DO ATIVO	5.200.340	5.184.904	5.168.134	
BALANÇO PATRIMONIAL		out/22	nov/22	dez/22
PASSIVO	CIRCULANTE	3.915.160	3.868.271,23	3.802.229
	Fornecedores	2.258.349	2.192.417	2.085.654
	Empréstimos e financiamentos	1.466.558	1.444.698	1.434.806
	Obrigações trabalhistas	82.882	58.699	41.677
	Obrigações tributárias	107.372	172.458	240.093
	NÃO CIRCULANTE	3.458.131	3.448.734	3.439.294
	Demais contas a pagar	589.024	589.024	589.024
	Empréstimos e financiamentos	2.369.625	2.360.229	2.350.789
	Parcelamentos	499.480	499.480	499.480
	PATRIMÔNIO LÍQUIDO	-2.172.950	-2.132.102	-2.072.336
	Capital social	200.000	200.000	200.000
	Reserva de lucros	-1.434.526	-1.434.526	-1.434.526
	Resultado do Exercício	-938.423	-897.576	-837.809
TOTAL DO PASSIVO	5.200.340	5.184.904	5.169.188	

Fornecedores: aponta retração de 5% devido principalmente ao pagamento de fornecedor Lnoun Industria têxtil. O *aging list* enviado apresenta saldo de R\$ 1,7 milhão divergindo em R\$ 328.544,58 do contabilizado, porém o saldo foi atestado pela recuperanda.

Empréstimos e financiamentos: é composto por empréstimos bancários junto a CEF (R\$ 1,1 milhão), Viacred (R\$ 1,6 milhão) e Bradesco (R\$ 638 mil), e conta garantia que se refere a utilização de limite de crédito das contas junto a CEF (R\$ 230 mil), Bradesco (R\$ 200 mil), Viacred (R\$ 115 mil) e Itaú (R\$ 10 mil). A retração na rubrica se deve aos pagamentos junto a CEF, Viacredi e Bradesco relativo operação fiduciária e consórcios.

Obrigações trabalhistas: engloba salários, férias, 13º salário e rescisões, pró-labore, encargos sociais e provisões trabalhistas. Denotou retração pela menor apuração salarial. Ocorreram no mês pagamentos de salários, férias, rescisões, 13º salário, encargos e provisões, e pró-labore.

Obrigações tributárias: os tributos foram adimplidos de forma parcial no período. O principal saldo em dezembro/22 é representado por COFINS de R\$ 113 mil. Ocorreram pagamentos de PIS, COFINS, ICMS e IRRF. O aumento da rubrica é devido a apuração maior de ICMS, COFINS e PIS.

Demais contas a pagar: corresponde empréstimos dos sócios a empresa, sendo R\$ 316.808,98 de José Collet Padilha e R\$ 272.215,25 de Valdeci Alves Carneiro e não ocorreram movimentações no mês.

Parcelamentos: representa parcelamentos de impostos federais e estaduais e, não tem sido adimplidos. A recuperanda informou anteriormente que continuam ativos porém não estão realizando o pagamento.

4. DADOS FINANCEIROS-ECONÔMICOS – DEMONSTRAÇÃO DO RESULTADO DO EXERCÍCIO

DRE	out/22	nov/22	dez/22	2022
Receita bruta	1.295.722	1.053.855	911.535	15.796.624
Deduções das vendas	-220.934	-191.308	-145.817	-2.699.213
Receita líquida	1.074.787	862.547	765.718	13.097.411
Custo dos produtos vendidos	-758.125	-611.552	-498.558	-10.122.427
Resultado bruto	316.662	250.996	267.160	2.974.984
Despesas operacionais	-220.833	-180.731	-186.040	-3.047.218
Despesas trabalhistas	-33.507	-30.089	-29.465	-363.433
Despesas gerais	-186.803	-150.038	-155.496	-2.645.970
Despesas tributárias	-522	-604	-1.079	-34.767
Resultado operacional	95.830	70.265	81.120	-72.233
Receitas financeiras	920	703	1.059	30.175
Despesas financeiras	-37.688	-30.120	-22.413	-795.751
RESULTADO CONTÁBIL	59.062	40.848	59.767	-837.809

Receitas: apresentou retração de 14%. Conforme informado anteriormente, a empresa tem focado em menor volume de vendas e em contra partida, maior margem nos produtos.

Deduções de vendas: é composta por devoluções de vendas (R\$ 1.206,50), e impostos s/ vendas e serviços de R\$ 144.610,34. Apresentou retração devido a apuração de impostos e principalmente devolução de vendas.

Custos: os custos retrairam 18% demonstrando diminuição real de 4% se comparado com a diminuição na receita, porém sem mais explicações por parte da empresa. A empresa informou que estão diminuindo os custos com fornecedores e o custo com matéria prima em geral tem diminuído o que influi na redução da rubrica.

Despesas trabalhistas: compreende salários, pró-labore, férias, 13º salário, aviso prévio, horas extras, gratificações, e encargos sociais. Os maiores desembolsos em dezembro foram com pró-labore (R\$ 8 mil) e salários (R\$ 7,3 mil). A retração na rubrica é devido a apuração de salários no mês, e segundo a empresa, os salários variam mês a mês pois trabalham com horas extras pagas.

Despesas gerais: engloba despesas gerais que são todas as despesas relacionadas a operação da empresa, com destaque para depreciação (R\$ 9,7 mil) e seguros (R\$ 4 mil). Além disso, compreende despesas com vendas caracterizada por gastos com fretes de R\$ 79,9 mil, e comissões s/ vendas de R\$ 51,1 mil. O aumento da rubrica se deve ao aumento de fretes.

Despesas tributária: representa despesas com IOF de R\$ 501,81 e IPTU de R\$ 576,99. O aumento da rubrica se deve ao IOF.

Resultado financeiro: as receitas com descontos obtidos e rendimento de aplicações financeiras foram irrisórias frente aos dispêndios com juros, descontos concedidos e juros s/ descontos duplicatas. Assim, o resultado financeiro mostra-se destrutivo encerrando dezembro negativo em R\$ 21.353,46.

Resultado contábil: apesar da retração na receita, os custos e despesas retrairam em maior volume razão essa de dezembro encerrar com lucro de R\$ 59.766,51. O acumulado de 2022 encerrou negativo em R\$ 837.809,30.



4. ENDIVIDAMENTO TRIBUTÁRIO

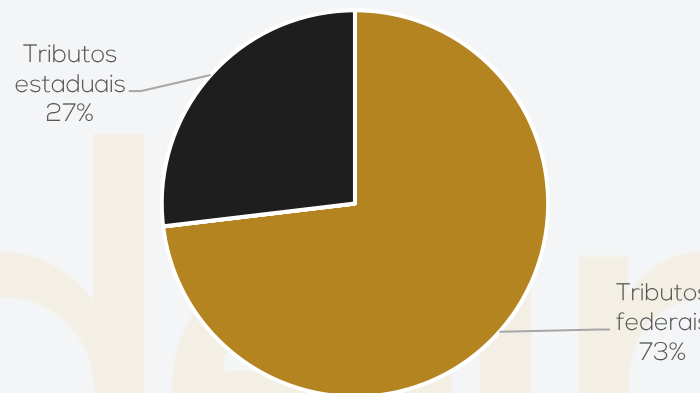
A recuperanda vem cumprindo com a sua obrigação junto ao fisco de forma parcial. Ainda, existem saldos de competências anteriores em atraso. Até dezembro/22 o passivo tributário da Recuperanda somava R\$ 748 mil, sendo que 67% deste montante encontra-se parcelado e sem pagamentos regulares.

POSIÇÃO DE TRIBUTOS MUNICIPAIS	
ISS a recolher	112
TOTAL	112

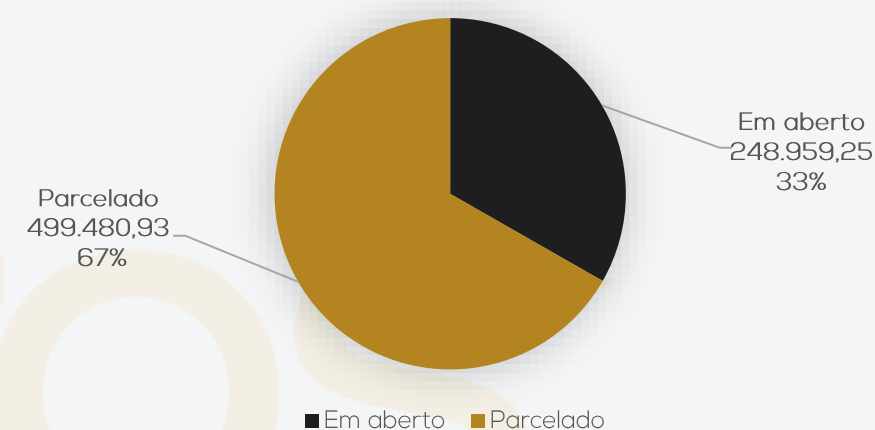
POSIÇÃO DE TRIBUTOS ESTADUAIS	
FEI e FIA a pagar	230
ICMS a pagar	97.196
Parcelamento ICMS	23.736
Parcelamento ICMS 2	63.622
Parcelamento ICMS 3	16.430
TOTAL	201.214

POSIÇÃO DE TRIBUTOS FEDERAIS	
INSS a pagar	7.491
FGTS a pagar	1.415
IRRF a recolher -PF	1.878
IRRF a recolher - PJ	1.097
PCC a recolher	956
COFINS a pagar	113.865
PIS a pagar	24.721
Parcelamento COFINS	22.666
Parcelamento CSLL	25.411
parcelamento PIS	9.044
Parcelamento INSS	15.803
Parcelamento IRPJ	19.265
PERT Simples Nacional	278.049
Parcelamento Federal 2	25.455
TOTAL	547.114

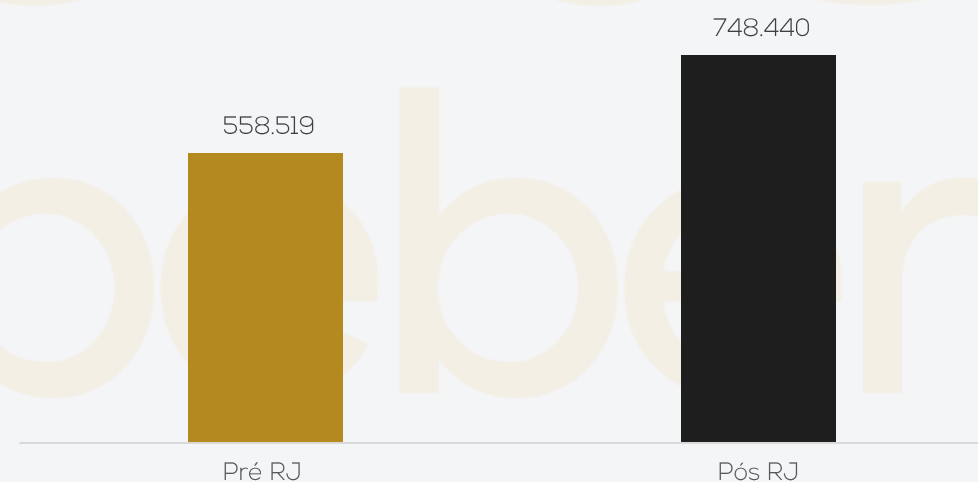
Posição de tributos



Posição Tributária



Situação do Passivo Fiscal



4. ANÁLISES DE INDICADORES

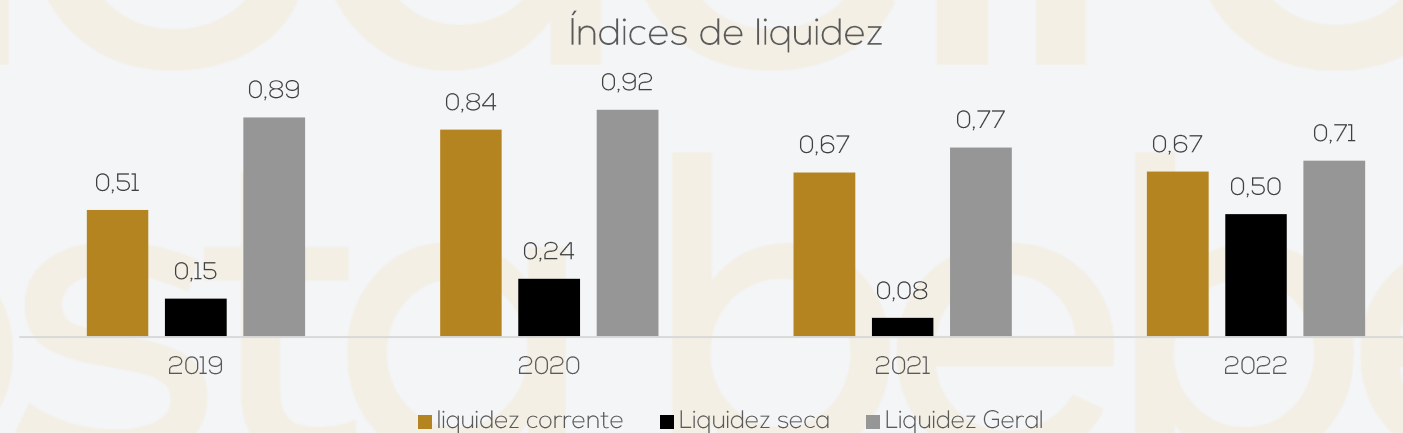
ANÁLISE DE ÍNDICES

Análise:

O índice de liquidez corrente representa quantas unidades monetárias distribuídas em bens e direitos conversíveis em recursos financeiros de curto prazo, a empresa possui para cada dívida de curto prazo. Assim, apesar da estabilidade em comparação a 2021, a recuperanda demonstra não possuir meios de pagar suas dívidas de curto prazo com os recursos disponíveis no curto prazo.

O índice de liquidez seca segue basicamente o mesmo princípio da liquidez corrente, porém não considera o saldo de estoque na métrica. Dessa forma, mesmo apresentando evolução positiva em relação aos períodos anteriores, os recursos são insuficientes uma vez que para cada R\$ 1,00 de dívidas de curto prazo, a empresa possui bens e direitos reversíveis em unidades monetárias R\$ 0,50.

O índice de liquidez geral representa quanto de bens e direitos totais a empresa possui para cada unidade monetária de dívidas totais. Assim, o índice retraiu em 2022 e demonstrou que a empresa não possui patrimônio para honrar com suas dívidas totais.





ANEXOS

I – DEMONSTRAÇÕES CONTÁBEIS DE DEZEMBRO/22.





medeiros²
costa beber
administração judicial



 **0800 150 1111**

 **+55 51 99871-1170**

PORTO ALEGRE

Av. Dr. Nilo Peçanha, 2900 - 701
RS - CEP 91330-001

NOVO HAMBURGO

R. Júlio de Castilhos, 679, Salas 111 e 112,
RS - CEP 93.510-130

CAXIAS DO SUL

Av. Itália, 482/501, Ed. Domênica Verdi
RS - CEP 95010-040

BLUMENAU

Rua Dr. Artur Balsini, 107, BBC Blumenau
Bairro Velha - CEP: 89036-240

RIO DE JANEIRO

Rua da Quitanda, 86 - 2º andar, Ed.
Galeria Sul América Seguros
Bairro Centro - CEP: 20091-005

SÃO PAULO

Av. Brig. Faria Lima, 4221, 1º andar
Bairro Itaim Bibi - CEP: 04538-133

LA VIERE INDUSTRIA TEXTIL LTDA

Página: 1

CNPJ : 14.507.895/0001-60

Balancete de Verificação de 01/12/2022 a 31/12/2022

Código	Nome	Saldo anterior	Débito	Crédito	Saldo atual
19	ATIVO	5.184.903,57	3.098.218,71	3.114.988,06	5.168.134,22
27	ATIVO CIRCULANTE	2.553.156,93	3.096.526,98	3.105.264,89	2.544.419,02
35	DISPONIBILIDADES	22.214,34	1.199.827,51	1.028.512,93	193.528,92
43	CAIXA	4.428,29	0,00	4.307,21	121,08
51	Caixa	4.428,29	0,00	4.307,21	121,08
60	BANCOS CONTA MOVIMENTO	1.553,14	1.197.671,54	1.020.249,65	178.975,03
86	Caixa Econômica Federal S/A	0,00	127.714,23	127.714,23	0,00
94	Bradesco S/A	1,00	2.106,40	2.107,40	0,00
95	Viacred	0,00	125.746,14	125.746,14	0,00
74	Itau	0,00	942.104,77	764.681,88	177.422,89
87	Caixa Econômica Federal S/A 2	1.552,14	0,00	0,00	1.552,14
108	APLICAÇÕES DE LIQUIDEZ IMEDIATA - FAF	16.232,91	2.155,97	3.956,07	14.432,81
8273	Poupança Programada - VIACREDI	14.432,81	2.000,00	2.000,00	14.432,81
120	Bradesco	1.800,10	155,97	1.956,07	0,00
132	DIREITOS REALIZÁVEIS A CURTO PRAZO	2.530.942,59	1.896.699,47	2.076.751,96	2.350.890,10
140	CLIENTES NACIONAIS	1.250.833,17	970.283,51	972.592,44	1.248.524,24
159	Clientes Diversos	1.250.833,17	970.283,51	972.592,44	1.248.524,24
248	ADIANTAMENTOS	338.518,04	0,00	4.935,32	333.582,72
256	Adiantamentos de Salários	1.074,00	0,00	0,00	1.074,00
299	Adiantamento a Fornecedores	332.508,72	0,00	0,00	332.508,72
302	Adiantamento 13º Salário	4.935,32	0,00	4.935,32	0,00
329	TRIBUTOS E CONTRIBUIÇÕES A COMPENSAR	113.161,89	76.654,40	76.654,40	113.161,89
337	ICMS a Compensar	0,00	36.123,60	36.123,60	0,00
345	IPI a Compensar	94.560,49	0,00	0,00	94.560,49
388	PIS a Compensar	0,00	7.229,82	7.229,82	0,00
396	COFINS a Compensar	0,00	33.300,98	33.300,98	0,00
4458	Saldo negativo de IRPJ	11.482,35	0,00	0,00	11.482,35
4459	Saldo negativo de Contribuição Social	6.889,41	0,00	0,00	6.889,41
4470	FIA e FEI a Compensar	229,64	0,00	0,00	229,64
426	ESTOQUES	828.429,49	849.761,56	1.022.569,80	655.621,25
442	Estoque de Matéria-Prima	619.864,75	214.997,52	317.382,02	517.480,25
469	Estoque de Produtos Em Elaboração	0,00	317.382,02	317.382,02	0,00
477	Estoque de Produtos Acabados	208.564,74	317.382,02	387.805,76	138.141,00
663	ATIVO NÃO CIRCULANTE	2.630.919,85	1.691,73	9.723,17	2.622.888,41
671	ATIVO REALIZÁVEL A LONGO PRAZO	82.072,38	0,00	0,00	82.072,38
787	EMPRÉSTIMOS / OUTRAS PESSOAS	82.072,38	0,00	0,00	82.072,38
3883	Empresa	82.072,38	0,00	0,00	82.072,38
809	INVESTIMENTOS	33.298,72	370,00	0,00	33.668,72
3905	INVESTIMENTOS / QUOTAS / TITULOS	33.298,72	370,00	0,00	33.668,72
8347	Quotas Cooperativas	33.298,72	370,00	0,00	33.668,72
817	IMOBILIZADO	2.515.548,75	1.321,73	9.723,17	2.507.147,31
825	BENS E DIREITOS EM USO	2.945.236,19	0,00	0,00	2.945.236,19
833	Máquinas e Equipamentos	930.210,20	0,00	0,00	930.210,20
841	Móveis e Utensílios	64.420,00	0,00	0,00	64.420,00
850	Ferramentas	8.882,66	0,00	0,00	8.882,66
876	Veículos	129.636,00	0,00	0,00	129.636,00
884	Computadores e Periféricos	72.063,68	0,00	0,00	72.063,68
4618	Moldes e Matrizes	99.000,00	0,00	0,00	99.000,00
5126	Instalações	1.249,12	0,00	0,00	1.249,12
5142	Edificações	1.633.874,53	0,00	0,00	1.633.874,53
8419	Equipamentos Telefônicos	5.900,00	0,00	0,00	5.900,00
930	PARTICIPAÇÃO EM CONSÓRCIOS	159.058,31	1.321,73	0,00	160.380,04
949	Consórcio	159.058,31	1.321,73	0,00	160.380,04
957	(-) DEPRECIACÃO ACUMULADA	(588.745,75)	0,00	9.723,17	(598.468,92)
965	(-) Máquinas e Equipamentos - Depreciação	(251.120,61)	0,00	5.425,37	(256.545,98)
973	(-) Móveis e Utensílios - Depreciação	(40.788,27)	0,00	547,25	(41.335,52)
981	(-) Ferramentas - Depreciação	(1.628,55)	0,00	148,05	(1.776,60)
1007	(-) Veículos - Depreciação	(86.424,00)	0,00	2.160,60	(88.584,60)
1015	(-) Computadores Periféricos - Depreciaçã	(52.359,34)	0,00	518,57	(52.877,91)
4634	(-) Moldes e Matrizes	(11.550,00)	0,00	825,00	(12.375,00)
8427	(-) Equipamentos telefônicos	(1.999,98)	0,00	98,33	(2.098,31)
10073	(-) Instalações	(142.875,00)	0,00	0,00	(142.875,00)
10448	IMPOSTOS A RECUPERAR	826,79	0,00	0,00	826,79
10456	IMPOSTOS A RECUPERAR	826,79	0,00	0,00	826,79
10464	IMPOSTOS A RECUPERAR - LONGO PRAZO	826,79	0,00	0,00	826,79
10474	Impostos pagos indevidos ou a maior a recuperar	826,79	0,00	0,00	826,79
1163	PASSIVO	5.184.903,57	1.055.677,87	980.195,53	5.169.187,74
1171	PASSIVO CIRCULANTE	3.868.271,23	1.042.309,23	976.267,25	3.802.229,25

LA VIERE INDUSTRIA TEXTIL LTDA

Página: 2

CNPJ : 14.507.895/0001-60

Balancete de Verificação de 01/12/2022 a 31/12/2022

Código	Nome	Saldo anterior	Débito	Crédito	Saldo atual
1180	FORNECEDORES NACIONAIS	2.192.416,53	642.769,25	536.006,83	2.085.654,11
1198	FORNECEDORES DIVERSOS	2.192.416,53	642.769,25	536.006,83	2.085.654,11
1201	Fornecedores Diversos	2.192.416,53	642.769,25	536.006,83	2.085.654,11
1210	EMPRÉSTIMOS E FINANCIAMENTOS	1.444.698,34	257.648,68	247.756,18	1.434.805,84
1228	EMPRÉSTIMOS E FINANCIAMENTOS BANCÁRIOS	886.102,49	28.670,56	20.128,62	877.560,55
1244	Caixa Econômica Federal	59.024,15	0,00	0,00	59.024,15
1245	Viacred	249.903,34	24.742,28	13.368,64	238.529,70
9849	Bradesco	638.658,22	0,00	0,00	638.658,22
9857	(-) Juros a Transcorrer	(61.483,22)	3.928,28	6.759,98	(58.651,52)
4596	CONTA GARANTIDA CAUCIONADA	558.595,85	228.978,12	227.627,56	557.245,29
4600	Caixa Economica Federal	230.717,15	127.714,23	127.714,23	230.717,15
4602	Bradesco - Conta Garantida	200.000,00	0,00	0,00	200.000,00
4603	Viacred - Conta Garantida	115.741,19	100.045,48	99.913,33	115.609,04
4606	Itau - Conta Garantida	12.137,51	1.218,41	0,00	10.919,10
1260	OBRIGAÇÕES TRABALHISTAS	58.698,64	63.659,49	46.637,52	41.676,67
1279	FOLHA DE PAGAMENTO DE EMPREGADOS	10.468,30	33.001,83	26.088,69	3.555,16
1287	Salários a Pagar	10.468,30	15.658,97	8.536,33	3.345,66
1295	Férias a Pagar	0,00	6.566,84	6.566,84	0,00
1309	Rescisões a Pagar	0,00	1.295,26	1.504,76	209,50
1317	13º. Salário a Pagar	0,00	9.480,76	9.480,76	0,00
1350	FOLHA DE PAGAMENTO DE DIRIGENTES	10.801,00	6.496,00	8.000,00	12.305,00
1368	Pro-Labore a Pagar	10.801,00	6.496,00	8.000,00	12.305,00
1376	ENCARGOS SOCIAIS A PAGAR	9.450,82	13.094,03	12.548,83	8.905,62
1384	I.N.S.S. a Pagar	8.113,96	11.568,20	10.945,15	7.490,91
1392	F.G.T.S. a Pagar	1.336,86	1.336,86	1.414,71	1.414,71
1414	GRRF a Pagar	0,00	188,97	188,97	0,00
4367	PROVISÕES 13 SALARIO	6.601,44	6.601,44	0,00	0,00
4383	Provisão de 13º Salário	3.883,29	3.883,29	0,00	0,00
4499	Provisão de 13º FGTS	310,67	310,67	0,00	0,00
4502	Provisão de 13º INSS	2.407,48	2.407,48	0,00	0,00
10120	PROVISÕES FÉRIAS	21.377,08	4.466,19	0,00	16.910,89
4375	Provisão de Férias	15.799,79	3.300,98	0,00	12.498,81
4464	Provisão de Férias FGTS	1.263,94	264,05	0,00	999,89
4472	Provisão de Férias INSS	4.313,35	901,16	0,00	3.412,19
1465	OBRIGAÇÕES TRIBUTÁRIAS	172.457,72	78.231,81	145.866,72	240.092,63
1473	IMPOSTOS RETIDOS A RECOLHER	4.364,20	1.577,41	1.256,38	4.043,17
1481	IRRF a Recolher - Pessoa Física	2.013,47	904,71	768,95	1.877,71
1490	IRRF a Recolher - Pessoa Jurídica	1.010,82	401,11	487,43	1.097,14
1503	ISS Retido a Recolher	112,46	0,00	0,00	112,46
4790	PCC a recolher	1.227,45	271,59	0,00	955,86
1538	IMPOSTOS E CONTRIBUIÇÕES S/LUCRO	229,64	0,00	0,00	229,64
1670	FEI e FIA a Pagar	229,64	0,00	0,00	229,64
1589	IMPOSTOS E CONTRIBUIÇÕES S/RECEITAS	167.863,88	76.654,40	144.610,34	235.819,82
1597	ICMS a Pagar	64.850,33	36.123,60	68.468,84	97.195,57
1600	COFINS a Pagar	84.638,14	33.300,98	62.527,46	113.864,62
1619	PIS a Pagar	18.375,41	7.229,82	13.575,04	24.720,63
4642	ICMS DIFAL à Pagar	0,00	0,00	39,00	39,00
1775	PASSIVO NÃO CIRCULANTE	3.448.734,51	13.368,64	3.928,28	3.439.294,15
1783	EMPRÉSTIMOS E FINANCIAMENTOS	2.360.229,40	13.368,64	3.928,28	2.350.789,04
1791	EMPRÉSTIMOS E FINANCIAMENTOS BANCÁRIOS	2.360.229,40	13.368,64	3.928,28	2.350.789,04
1813	Caixa Econômica Federal SA	1.053.581,84	0,00	0,00	1.053.581,84
1814	Viacred	1.462.367,78	13.368,64	0,00	1.448.999,14
10146	(-) Juros a Transcorrer	(155.720,22)	0,00	3.928,28	(151.791,94)
10502	PARCELAMENTOS	499.480,88	0,00	0,00	499.480,88
4812	PARCELAMENTOS FEDERAIS	395.692,39	0,00	0,00	395.692,39
4820	Parcelamento Cofins	22.666,37	0,00	0,00	22.666,37
4839	Parcelamento CSLL	25.410,55	0,00	0,00	25.410,55
4847	Parcelamento PIS	9.044,09	0,00	0,00	9.044,09
4855	Parcelamento INSS	15.803,28	0,00	0,00	15.803,28
4863	Parcelamento IRPJ	19.264,68	0,00	0,00	19.264,68
4901	PERT Simples Nacional	278.048,65	0,00	0,00	278.048,65
9891	Parcelamento Federal 2	25.454,77	0,00	0,00	25.454,77
10057	PARCELAMENTOS ESTADUAIS	103.788,49	0,00	0,00	103.788,49
4880	Parcelamento ICMS	23.736,05	0,00	0,00	23.736,05
4882	Parc ICMS 2	63.622,31	0,00	0,00	63.622,31
4883	Parc ICMS 3	16.430,13	0,00	0,00	16.430,13
10561	OUTRAS CONTAS A PAGAR	589.024,23	0,00	0,00	589.024,23
76384	EMPRESTIMOS	589.024,23	0,00	0,00	589.024,23
76406	José Collet Padilha	316.808,98	0,00	0,00	316.808,98

LA VIERE INDUSTRIA TEXTIL LTDA

Página: 3

CNPJ : 14.507.895/0001-60

Balancete de Verificação de 01/12/2022 a 31/12/2022

Código	Nome	Saldo anterior	Débito	Crédito	Saldo atual
76414	Valdeci Alves Carneiro	272.215,25	0,00	0,00	272.215,25
1902	PATRIMÔNIO LÍQUIDO	(2.132.102,17)	0,00	0,00	(2.072.335,66)
1910	CAPITAL	200.000,00	0,00	0,00	200.000,00
1929	CAPITAL SOCIAL	200.000,00	0,00	0,00	200.000,00
1945	Capital Social Integralizado	200.000,00	0,00	0,00	200.000,00
1953	RESERVAS	(1.434.526,33)	0,00	0,00	(1.434.526,33)
1961	RESERVAS DE CAPITAL	343.000,00	0,00	0,00	343.000,00
1972	AFAC - Adto p/ Futuro Aum Capital 1	343.000,00	0,00	0,00	343.000,00
2003	RESERVAS DE LUCROS	10.637,67	0,00	0,00	10.637,67
3832	Reserva de Lucros	10.637,67	0,00	0,00	10.637,67
8575	RESULTADOS ACUMULADOS	(1.788.164,00)	0,00	0,00	(1.788.164,00)
2038	Prejuízos Acumulados	(1.788.164,00)	0,00	0,00	(1.788.164,00)
2011	RESULTADOS DO EXERCÍCIO	(897.575,84)	1.160.327,77	1.220.094,28	(837.809,33)
2054	RESULTADO DO EXERCÍCIO	(897.575,84)	1.160.327,77	1.220.094,28	(837.809,33)
2062	Resultado do Exercício	(897.575,84)	1.160.327,77	1.220.094,28	(837.809,33)
2089	RECEITAS	12.360.809,17	145.816,84	912.593,87	13.127.586,20
2097	RECEITAS OPERACIONAIS	12.360.809,17	145.816,84	912.593,87	13.127.586,20
2100	RECEITA BRUTA COM VENDAS E SERVIÇOS	14.885.088,90	0,00	911.534,71	15.796.623,61
2119	RECEITA COM VENDAS NO PAÍS	14.885.088,90	0,00	911.534,71	15.796.623,61
2135	Vendas Produtos Fabricação Própria Prazo	14.692.534,60	0,00	911.534,71	15.604.069,31
2151	Revenda de Mercadorias a Prazo	192.554,30	0,00	0,00	192.554,30
2194	DEDUÇÕES DAS RECEITAS C/VENDAS E SERVIÇOS	(2.553.395,71)	145.816,84	0,00	(2.699.212,55)
2208	DEVOLUÇÕES E ABATIMENTOS	(340.741,04)	1.206,50	0,00	(341.947,54)
2216	Devoluções de Vendas	(340.741,04)	1.206,50	0,00	(341.947,54)
2232	IMPOSTOS S/VENDAS E SERVIÇOS	(2.212.654,67)	144.610,34	0,00	(2.357.265,01)
2240	ICMS S/Vendas e Serviços	(1.079.159,58)	68.468,84	0,00	(1.147.628,42)
2259	PIS S/Vendas e Serviços	(201.678,58)	13.575,04	0,00	(215.253,62)
2267	COFINS S/Vendas e Serviços	(930.325,50)	62.527,46	0,00	(992.852,96)
2305	ISQN s/Serviços	468,32	0,00	0,00	468,32
2880	ICMS DIFAL	(1.959,33)	39,00	0,00	(1.998,33)
2330	RECEITAS FINANCEIRAS	29.115,98	0,00	1.059,16	30.175,14
2372	GANHOS COM APLICAÇÕES FINANCEIRAS	16.512,50	0,00	7,92	16.520,42
2380	Rendimentos de Aplicação financeira	16.512,50	0,00	7,92	16.520,42
2429	JUROS E DESCONTOS OBTIDOS	12.603,48	0,00	1.051,24	13.654,72
2437	Juros Ativos	3.650,91	0,00	0,00	3.650,91
2445	Descontos Obtidos	8.952,57	0,00	1.051,24	10.003,81
2763	CUSTOS E DESPESAS	13.258.385,01	1.014.510,93	307.500,41	13.965.395,53
2771	CUSTOS	9.630.250,90	790.210,21	291.651,92	10.128.809,19
2780	CUSTOS DAS MERCADORIAS VENDIDAS	9.630.250,90	790.210,21	291.651,92	10.128.809,19
2798	CUSTOS DAS MERCADORIAS VENDIDAS	9.630.250,90	790.210,21	291.651,92	10.128.809,19
2801	Custo das Mercadorias Vendidas	6.007.538,95	387.805,76	0,00	6.395.344,71
4251	Compra de Matéria Prima e Insumos	2.364.159,43	220.016,26	214.997,52	2.369.178,17
4294	Compra de Material para Uso e Consumo	265.350,93	7.346,62	0,00	272.697,55
4332	(-) Devolução de Compras	(81.121,58)	0,00	0,00	(81.121,58)
4979	Industrialização	30.216,21	0,00	0,00	30.216,21
3271	Serviços de Terceiros - Industrialização	2.890.169,60	175.041,57	0,00	3.065.211,17
2890	(-) Pis s/ Compras	(153.482,20)	0,00	7.229,82	(160.712,02)
2891	(-) Cofins s/ Compras	(706.948,36)	0,00	33.300,98	(740.249,34)
10154	(-) ICMS s/ Compras	(844.897,27)	0,00	36.123,60	(881.020,87)
2806	Gastos gerais de fabricação - crédito s/ insumos	(140.734,81)	0,00	0,00	(140.734,81)
2925	DESPESAS	3.628.134,11	224.300,72	15.848,49	3.836.586,34
2933	DESPESAS OPERACIONAIS	2.818.059,26	197.275,97	12.315,16	3.003.020,07
2941	DESPESAS TRABALHISTAS	258.496,77	32.252,30	8.431,80	282.317,27
2950	Salários	137.102,88	8.560,01	1.246,64	144.416,25
2968	Pró-Labore	65.936,00	8.000,00	0,00	73.936,00
2976	Horas Extras	4.908,95	667,83	0,00	5.576,78
2984	Férias	16.735,24	5.067,24	3.301,87	18.500,61
2992	13.Salário	7.613,65	9.957,22	3.883,29	13.687,58
3000	Aviso Prévio/Indenizações Trabalhistas	8.446,88	0,00	0,00	8.446,88
3018	Gratificações	17.750,00	0,00	0,00	17.750,00
3891	Adicional Noturno	3,17	0,00	0,00	3,17
3026	ENCARGOS SOCIAIS	75.471,61	9.527,45	3.883,36	81.115,70
3034	I.N.S.S.	57.760,56	7.923,77	3.308,64	62.375,69
3042	F.G.T.S.	12.552,05	1.414,71	574,72	13.392,04
3050	Multa Rescisória FGTS	5.159,00	188,97	0,00	5.347,97
3085	DESPESAS GERAIS	919.853,50	24.346,12	0,00	944.199,62
3107	Aluguel	75.920,34	0,00	0,00	75.920,34

LA VIERE INDUSTRIA TEXTIL LTDA

Página: 4

CNPJ : 14.507.895/0001-60

Balancete de Verificação de 01/12/2022 a 31/12/2022

Código	Nome	Saldo anterior	Débito	Crédito	Saldo atual
3115	Água e Esgoto	937,27	0,00	0,00	937,27
3123	Energia Elétrica	20.270,52	750,96	0,00	21.021,48
3131	Taxas e Impostos	7.313,51	0,00	0,00	7.313,51
3140	Material de Expediente	5.180,03	1.529,00	0,00	6.709,03
3158	Material de Limpeza	658,75	0,00	0,00	658,75
3174	Manutenção e Conservação	9.867,31	142,00	0,00	10.009,31
3182	Combustíveis e Lubrificantes	12.774,58	1.988,44	0,00	14.763,02
3190	Sindicato Patronal/Associação de Classe	895,07	49,58	0,00	944,65
3212	Depreciações e Amortizações	100.401,67	9.723,17	0,00	110.124,84
3220	Propaganda e Publicidade	36.681,60	0,00	0,00	36.681,60
3263	Serviços de Terceiros - Pessoa Física	3.731,00	0,00	0,00	3.731,00
3280	Alimentação a Empregados	2.637,87	70,00	0,00	2.707,87
3298	Feiras/Congressos/Simpósios/Cursos	11.734,57	0,00	0,00	11.734,57
3301	Telefone	11.104,01	464,88	0,00	11.568,89
3328	Vale-Transporte	1.856,00	0,00	0,00	1.856,00
3344	Pedágios	45,10	20,70	0,00	65,80
3409	Seguros	30.883,35	4.070,86	0,00	34.954,21
4235	Honorários Contábeis	24.720,00	2.450,00	0,00	27.170,00
4715	Manutenção Servidor e Computadores	270,00	0,00	0,00	270,00
4731	Aluguel Impressora/Equipamentos	170,00	0,00	0,00	170,00
4766	Mensalidade Sistema e Software	42.610,45	0,00	0,00	42.610,45
5010	Despesas Legais	5.742,58	0,00	0,00	5.742,58
5037	Estacionamento	5,00	0,00	0,00	5,00
5290	Despesas com Cartorio	7.280,85	0,00	0,00	7.280,85
8303	Internet	1.958,99	194,90	0,00	2.153,89
8311	Medicina do Trabalho	2.870,48	0,00	0,00	2.870,48
8486	Mensalidade Sindical	110,79	0,00	0,00	110,79
9733	Gastos com veiculos	10.636,55	0,00	0,00	10.636,55
9741	Limpeza e Conservação	21.996,25	0,00	0,00	21.996,25
9750	Equipamento de Segurança (EPI) e Ferramentas	681,80	0,00	0,00	681,80
9768	Farmácia	20,80	0,00	0,00	20,80
9776	Honorários Advocaticios	106.193,26	0,00	0,00	106.193,26
9920	Serviços de terceiros - PJ	189.487,98	0,00	0,00	189.487,98
9997	Compras Administrativas Cartão	146.649,41	1.837,56	0,00	148.486,97
10103	Peças e Acessórios e Manutenção para veic	30,00	0,00	0,00	30,00
10251	Plano de Saúde	15.892,03	0,00	0,00	15.892,03
10294	Hospedagens	1.993,00	152,85	0,00	2.145,85
10511	Despesas com copa e cozinha	2.491,56	557,07	0,00	3.048,63
10514	Condomínios	2.000,00	0,00	0,00	2.000,00
10880	Certificado Digital	599,17	124,00	0,00	723,17
3221	Marketing	2.550,00	220,15	0,00	2.770,15
10600	DESPESAS COM VENDAS	1.564.237,38	131.150,10	0,00	1.695.387,48
4556	Comissões e Tarifas s/ Vendas	707.201,26	51.165,25	0,00	758.366,51
4308	Fretes	857.036,12	79.984,85	0,00	937.020,97
3433	DESPESAS OPERACIONAIS FINANCEIRAS	773.338,49	25.945,95	3.533,33	795.751,11
3441	DESPESAS COM ATUALIZAÇÕES	131.619,27	2.435,58	200,00	133.854,85
3469	Tarifa Bancária	81.967,18	1.758,33	200,00	83.525,51
9720	Despesas Cartorarias	22.532,64	0,00	0,00	22.532,64
9722	Despesas bancárias S/ desconto DPLS	8.959,25	300,22	0,00	9.259,47
9723	Tarifas bancárias s/ desconto DPLS	12.395,59	377,03	0,00	12.772,62
9724	IOF s/ desconto DPLS	5.764,61	0,00	0,00	5.764,61
3476	JUROS E DESCONTOS	641.719,22	23.510,37	3.333,33	661.896,26
3484	Juros	198.927,42	7.325,64	3.333,33	202.919,73
3492	Descontos Concedidos	68.806,61	2.030,23	0,00	70.836,84
3506	Multas	422,31	0,00	0,00	422,31
9946	Juros de Mora	29.575,49	0,00	0,00	29.575,49
3485	Juros S/ Descontos Dupl	343.987,39	14.154,50	0,00	358.141,89
3514	DESPESAS OPERACIONAIS TRIBUTÁRIAS	33.687,92	1.078,80	0,00	34.766,72
3522	IMPOSTOS	33.687,92	1.078,80	0,00	34.766,72
3530	IOF	27.500,07	501,81	0,00	28.001,88
3557	IPU	576,99	576,99	0,00	1.153,98
3565	IPVA	3.393,76	0,00	0,00	3.393,76
5053	Impostos e Taxas Municipais	2.217,10	0,00	0,00	2.217,10
10707	DESPESAS NÃO DEDUTIVEIS	3.048,44	0,00	0,00	3.048,44
10715	DESPESAS NÃO DEDUTIVEIS	3.048,44	0,00	0,00	3.048,44
3604	Despesas Indedutíveis	3.048,44	0,00	0,00	3.048,44
3808	RESULTADO LÍQUIDO DO EXERCÍCIO	(897.575,84)	1.160.327,77	1.220.094,28	(837.809,33)
3816	RESULTADO LÍQUIDO DO EXERCÍCIO	(897.575,84)	1.160.327,77	1.220.094,28	(837.809,33)

LA VIERE INDUSTRIA TEXTIL LTDA

CNPJ : 14.507.895/0001-60

Balancete de Verificação de 01/12/2022 a 31/12/2022

Código	Nome	Saldo anterior	Débito	Crédito	Saldo atual
4561	RESULTADO LÍQUIDO DO EXERCÍCIO	(897.575,84)	1.160.327,77	1.220.094,28	(837.809,33)
3824	Resultado Líquido do Exercício	(897.575,84)	1.160.327,77	1.220.094,28	(837.809,33)

PAULO CEZAR DE ALMEIDA MARQUES

CPF 887.139.389-91

CRC/SC 038747

Assinado de Forma Digital