



LA VIERE INDÚSTRIA TÊXTIL LTDA

RECUPERAÇÃO JUDICIAL

PROCESSO N.º 5031171-51.2022.8.24.0008

8º Relatório Mensal de Atividades

Competência: Março/23

Apresentado em Maio de 2023



medeiros²
costa beber
administração judicial



La Viere



ÍNDICE

1. Introdução
 1. Cronograma processual
 2. Acompanhamento processual
2. Descrição da empresa
 1. Estrutura societária
 2. Reunião
3. RESUMO das atividades
 1. Resultados
 2. Quadro de colaboradores
 3. Endividamento tributário
 4. Endividamento concursal
4. Dados financeiros- econômicos
 1. Balanço patrimonial
 2. Demonstrativo de resultado
 3. Dívida tributaria
 4. Análise de indicadores

O presente Relatório Mensal de Atividades (“RMA”) está previsto no artigo 22, inciso II, alínea “c”, da Lei n.º 11.101/2005 (“LRF”) e reúne as informações operacionais, financeiras, econômicas e processuais da recuperação judicial da La Viere Industria Têxtil Ltda.

Este RMA objetiva garantir ao juízo, ao Ministério Público, aos credores e a quaisquer interessados um fluxo contínuo de informações a respeito das atividades da recuperanda, assim como da execução do plano de recuperação judicial, quando devidamente homologado.

A análise técnica contábil apresentada neste RMA é limitada às informações disponibilizadas pela recuperanda, de sua responsabilidade e de forma não exaustiva, sobre a situação da empresa.

Em relação aos aspectos processuais, serão apresentadas as movimentações sobre os principais pontos desenvolvidos, com base na premissa básica descrita no artigo 47 da LRF.

Os dados foram coletados e analisados pela Medeiros & Medeiros Administração Judicial, na qualidade de administradora judicial da recuperanda, extraídos dos autos do processo de recuperação judicial e a partir do fornecimento de documentos solicitados, principalmente no que tange às informações contábeis e financeiras, assim como das visitas técnicas ocorridas na sede da empresa e de reuniões com os seus representantes e respectivos procuradores.

O prazo para envio das demonstrações contábeis é dia 25 do mês subsequente, assim, as demonstrações de março deveriam ser enviadas até 25/04/2023. Esta administração recebeu as demonstrações dentro do prazo. Os questionamentos enviados dia 08/05/2023 foram respondidos no dia seguinte.

Todos os documentos que serviram de base para a elaboração deste relatório estarão disponíveis para consulta no site www.administradorjudicial.adv.br, sendo que informações adicionais ou complementares podem ser obtidas diretamente com a Administração Judicial, por intermédio da central de atendimento 0800 150 1111, pelo WhatsApp (51) 99871-1170 ou pelo e-mail contato@administradorjudicial.adv.br.

1. ASPECTOS JURÍDICOS – CRONOGRAMA PROCESSUAL

Data	Evento	Lei 11.101/05	Data	Evento	Lei 11.101/05
31/08/2022	Ajuizamento do Pedido de Recuperação Judicial		15/05/2023	Fim do prazo para apresentar impugnações ao Juízo (10 dias após publicação do 2º Edital)	art. 8º
13/09/2022	Deferimento do Processamento da Recuperação Judicial	art. 52, inciso I, II, III, IV e V e §1º		Publicação do Edital de convocação para votação do PRJ - AGC (15 dias de antecedência da realização da AGC)	art. 56, § 1º
27/09/2022	Publicação de edital sobre o deferimento			1ª Convocação da Assembleia Geral de Credores	Art. 36, inciso I
27/09/2022	Publicação do 1º Edital pelo devedor.	art. 52, § 1º		2ª Convocação da Assembleia Geral de Credores	Art. 36, inciso I
12/10/2022	Fim do prazo para apresentar habilitações e divergências ao AJ (15 dias da publicação do 1º Edital)	art. 7º, § 1º		Homologação do Plano de Recuperação Judicial	
05/12/2022	Fim do prazo para apresentação do Plano de Recuperação ao Juízo (60 dias após publicação do deferimento da recuperação)	art. 53		Fim do prazo de recuperação judicial (se cumpridas todas as obrigações previstas no PRJ que se vencerem em até 2 anos após a concessão de recuperação judicial)	art. 61
04/05/2023	Publicação de aviso sobre o recebimento do PRJ no D.O.	art. 53, § Único			
05/06/2023	Fim do prazo para apresentar objeções ao PRJ	art. 53, § Único e art. 55, § Único			
04/05/2023	Publicação do Edital pelo AJ - 2º Edital	art. 7º, § 2º			

Nota: Quadro elaborado pela Administradora Judicial com base nos processos previstos na Lei 11.101/05 e as datas de suas ocorrências, conforme o trâmite processual.

Eventos futuros

Eventos ocorridos

1. ASPECTOS JURÍDICOS – ACOMPANHAMENTO PROCESSUAL

SITUAÇÃO ATUAL DO PROCESSO

Aguardando decurso do prazo de objeções ao Plano de Recuperação Judicial.

PRINCIPAIS EVENTOS OCORRIDOS:

- A requerente ajuizou o pedido de Recuperação Judicial em 31/08/2022, tendo o deferimento do processamento deferido em decisão datada de 13/09/2022.
- Em 27/09/2022 foi publicado o edital do art. 52,§1º e aviso do art. 7º,§1º da Lei 11.101/2005, abrindo o prazo de 15 (quinze) dias para que os credores apresentem seus pedidos de habilitação ou divergências de créditos diretamente à Administração Judicial.
- A pedido da Recuperanda, restou autorizado pelo juízo, em decisão datada de 09/11/2022, a venda de 05 (cinco) bens do ativo não circulante, avaliados no montante total de R\$ 242.000,00.
- O plano de Recuperação Judicial foi apresentado, tempestivamente, em 24/11/2022 (evento 156).
- Finalizada a análise administrativa de créditos, a Administração Judicial apresentou em 25/11/2022 a relação de credores a que se trata o art. 7º,§2º da Lei 11.101/2005.
- No evento 168 foi apresentado o relatório de análise do Plano de Recuperação Judicial, em cumprimento ao disposto no art. 22, II, alínea “H” da Lei 11.101/2005.
- Em 26/04/2023 foi proferida decisão determinando a publicação do edital, prorrogando o prazo do Stay Period por mais 180 dias, bem como determinando a intimação da Recuperanda para que promova as retificações apontadas pela Administração Judicial, no plano apresentado. Ainda, determinou a intimação da credora Viacredi, para que prestasse informações acerca no empecilho noticiado pela Recuperanda em relação à emissão de boletos para quitação de créditos extraconcursais.
- Em 04/05/2023 foi publicado o edital do art. 7º,§2º c/c aviso do art. 53,§único da Lei 11.101/2005, abrindo o prazo de 10 (dez) dias para impugnação à relação de credores e 30 (trinta) dias para objeções ao Plano de Recuperação.

RECURSOS AJUIZADOS:

- Até o momento, não foram interpostos recursos.

2. DESCRIÇÃO DAS EMPRESAS

ESTRUTURA SOCIETÁRIA

A La Viere Indústria Têxtil Ltda iniciou suas atividades em 01 de outubro de 2011, sob o comando dos dois sócios. Atuante no setor de fabricação de artefatos têxteis para uso doméstico, a Recuperanda tem sua atividade voltada à fabricação de capas e linha de almofadas. A empresa possui inscrição no CNPJ 14.507.895/0001-60, e sede na Rua Frederico Jensen, 5294, fundos, Itoupavazinha, Blumenau, SC, CEP 89.066,302.

Possui, atualmente, o seguinte quadro societário:



REUNIÃO

No dia 11/05/2023 reuniram-se por meio da plataforma Zoom os representantes da empresa, na figura do Sr. Vinicius, da contadora Sra. Claudia e da advogada Dra. Fernanda.

Relataram que o começo do ano foi bem travado por causa da instabilidade do setor de varejo, iniciando com estoques baixos porém já normalizando volumes maiores.

Informaram que possuem estoque para cerca de 15 dias e que sofreram dificuldades devido a falta de algumas matérias-primas no mercado. Compram dos fornecedores, via de regra, à vista e/ou com pagamentos antecipados e as vendas realizam boa parte à vista mas alguns clientes solicitam prazo para pagamento.

Possuem atualmente 6 funcionários, sendo que terceirizam os serviços de marketing e produção estando com os salários e encargos em dia.

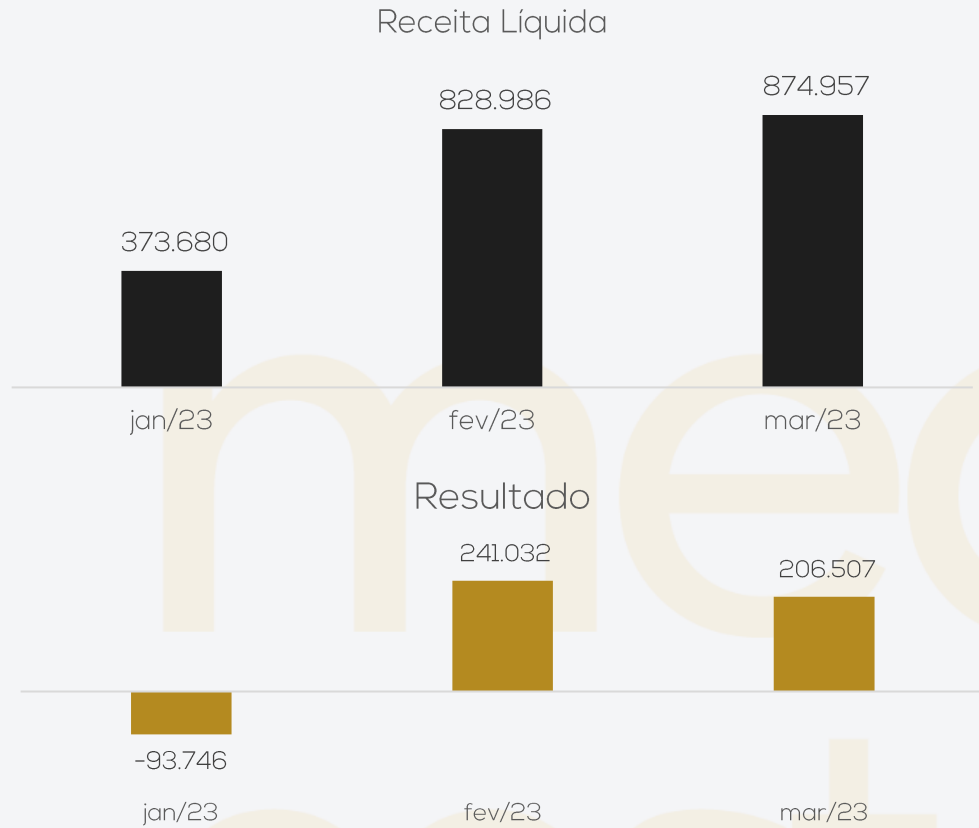
Por fim, possuem alguns tributos em atraso e estão buscando novos parcelamentos para regularizar o ICMS.



3. RESUMO

A La Viere é atuante no setor de fabricação de artefatos têxteis para uso doméstico, principalmente voltados à fabricação de capas e linha de almofadas

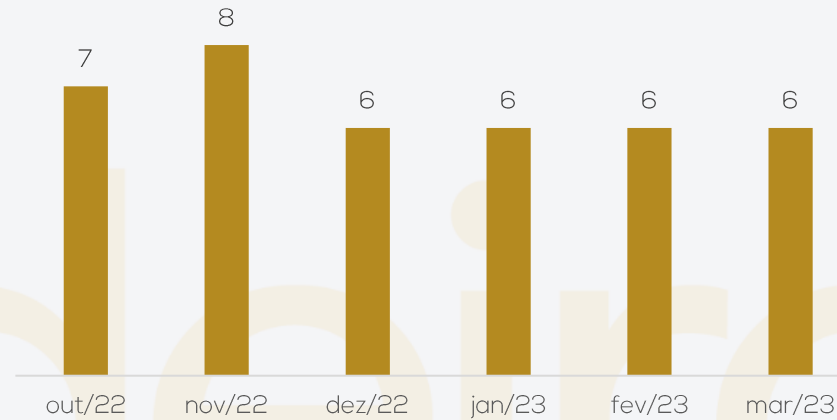
Resultado operacional



Apesar do aumento na receita em 6%, a alta nos custos e despesas refletiram na retração do lucro, Assim, março encerrou positivo em R\$ 206.506,76. O acumulado de 2023 expõem lucro de R\$ 353.793,42.

Quadro de colaboradores

Funcionários



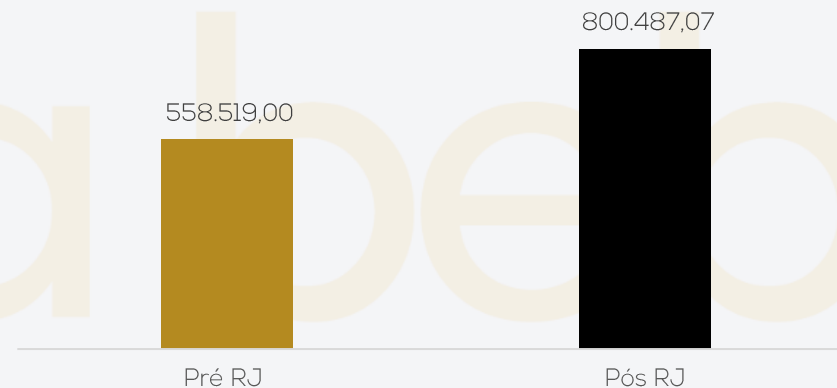
Em razão da empresa terceirizar a produção, o quadro de funcionários oscila pouco e se restringe a setores administrativos. Em março não ocorreram movimentações, encerrando o quadro com 4 CLT e dois pro laboristas.

Os dispêndios trabalhistas foram de R\$ 33.116,45.

Os salários, pró-labore, FGTS e INSS foram adimplidos.

Endividamento tributário

Situação do Passivo Fiscal



Ao final de março/23, o passivo tributário da recuperanda somou R\$ 800.487,07, sendo que 62% encontra-se parcelado.

Contudo, não ocorreu nenhum pagamento de parcelamento no mês, apesar de ainda estarem ativos, segundo a empresa.

3. RESUMO

A La Viere é atuante no setor de fabricação de artefatos têxteis para uso doméstico, principalmente voltados à fabricação de capas e linha de almofadas

Endividamento concursal

A recuperanda apresentou endividamento concursal de **R\$ 5.731.830,57** composto por credores da Classe III (Garantia Real) e Classe IV (Quirografários).

Natureza	Quantidade de credores	% quantidade de credores	Valor total	% Valor total
Quirografário	24	88,89%	5.695.164,51	99,36%
Me/Epp	3	11,11%	36.666,06	0,64%
Total	27	100%	5.731.830,57	100%

Abaixo seguem os principais credores da Recuperação Judicial:

PRINCIPAIS CREDORES - CLASSE III

VIA CREDI - COOP. CREDITO DO VALIE DO ITAJAÍ	1.497.737,11
CAIXA ECONOMICA FEDERAL - CEF	1.065.790,25
CORTTEX INDUSTRIA TEXTIL LTDA	504.650,17
ROZAC COMERCIO IMPO. E EXP. DE PRDT. TEXTEIS S.A.	333.209,63
PLASTICOS ALKO LIMITADA	312.156,45
TECIDOS FIAMA LIMITADA	192.555,06
TOTAL	3.906.098,67

PRINCIPAIS CREDORES - CLASSE IV

XIMIX SERVICOS DE PLOTAGEM E TERMOCOLANTES LTDA	22.874,64
ARMARINHOS ARANHA COM. ATAC. DE ZIPERES E LINHAS LTDA	9.291,42
MN EMBALAGENS	4.500,00
TOTAL	36.666,06

Composição do passivo extraconcursal

O passivo extraconcursal da La Viere é composto, por obrigações trabalhistas e tributárias, somando montante de R\$ 250.254,25.



4. DADOS FINANCEIROS-ECONÔMICOS – BALANÇO PATRIMONIAL

BALANÇO PATRIMONIAL		jan/23	fev/23	mar/23
ATIVO	CIRCULANTE	2.428.279	2.574.733	2.635.845
	Disponível	46.559	50.478	70.026
	Clientes	1.202.001	1.243.740	1.147.933
	Adiantamentos	333.583	331.843	331.843
	Estoques	720.559	835.510	972.881
	Tributos a compensar	125.577	113.162	113.162
	NÃO CIRCULANTE	2.609.811	2.603.017	2.610.703
	Empréstimo	73.136	73.136	73.360
	Investimentos	34.039	34.141	34.239
	Imobilizado	2.501.809	2.494.913	2.502.278
Conta de Compensação	827	827	827	
TOTAL DO ATIVO		5.038.089	5.177.750	5.246.548
BALANÇO PATRIMONIAL		jan/23	fev/23	mar/23
PASSIVO	CIRCULANTE	3.774.362	3.682.519	3.554.385
	Fornecedores	2.061.263	1.957.227	1.806.210
	Empréstimos e financiamentos	1.427.068	1.415.206	1.401.284
	Obrigações trabalhistas	45.951	48.142	53.632
	Obrigações tributárias	240.080	261.944	293.259
	NÃO CIRCULANTE	3.429.809	3.420.280	3.410.705
	Demais contas a pagar	589.024	589.024	589.024
	Empréstimos e financiamentos	2.341.304	2.331.775	2.322.200
	Parcelamentos	499.481	499.481	499.481
	PATRIMÔNIO LÍQUIDO	-2.166.081	-1.925.049	-1.718.542
Capital social	200.000	200.000	200.000	
Reserva de lucros	-2.272.336	-2.272.336	-2.272.336	
Resultado do Exercício	-93.746	147.287	353.793	
TOTAL DO PASSIVO		5.038.089	5.177.750	5.246.548

Disponibilidades: a rubrica representa saldo em caixa (R\$ 121,08), bancos conta movimento (R\$ 55.424,87) e aplicações financeiras (R\$ 14.480,08). Expressou aumento devido aos descontos de duplicatas. O caixa foi atestado pela empresa e os extratos enviados atestaram o saldo junto a Viacred (R\$0,00) e Itaú (R\$53,8 mil), O extrato da Caixa Econômica Federal não foi enviado

Clientes: apresentou retração de 8% devido ao maior volume de descontos de duplicatas .O *Aging List* enviado apresenta saldos compilados de direitos e obrigações o que impede atestar o valor contabilizado. Os principais saldos em aberto são junto a Lojas Avenida (R\$ 489 mil), Cadplas Serviços de injeção Ltda (R\$ 290 mil) e Torres Atacado comercial de tecidos Ltda (R\$ 107 mil).

Adiantamentos: compreende adiantamentos de salários (R\$ 1.074,00) e fornecedores (R\$ 330.768,72) sendo que em março não apresentou movimento. Não foi apresentado relatório de adiantamentos.

Estoques: demonstrou aumento de 16% devido aos estoques de matéria-prima e produtos acabados. Os inventários de estoque enviados atestam o montante contabilizado.

Tributos a recuperar: representa, em maior parte, IPI a compensar de R\$ 94 mil e não expressou movimento no mês.

Empréstimos: referem a empréstimos a prestadores de serviços da La Viere (R\$73,3 mil) que serão pagos em forma de serviços ao decorrer do tempo, e depósitos judiciais (R\$223,79). Demonstraram aumento devido aos depósitos judiciais.

Investimentos: compreende quotas cooperativas de R\$ 34 mil. A empresa informou que a cooperativa retém todo mês um valor, e fica como uma "poupança" sendo que não tem acesso, apenas no dia que fecharem a conta. Apresentou aumento de R\$ 97,86 no mês.

Imobilizado e intangível: constitui-se, em sua maior parte, de edificações (R\$ 1,6 milhão), máquinas e equipamentos (R\$ 942 mil). Expôs movimento relativo a aquisição de máquinas e equipamentos (R\$ 12,450,00), consórcio (R\$ 4.637,60) e depreciação (R\$ 9.723,17). A aquisição de máquinas se refere a compra de prensa seladora com o intuito de reduzir o volume das cargas e ter mais eficiência nos fretes. O relatório de imobilizado enviado diverge do contabilizado em R\$ 783 mil sem maiores explicações.

4. DADOS FINANCEIROS-ECONÔMICOS – BALANÇO PATRIMONIAL

BALANÇO PATRIMONIAL		jan/23	fev/23	mar/23
ATIVO	CIRCULANTE	2.428.279	2.574.733	2.635.845
	Disponível	46.559	50.478	70.026
	Clientes	1.202.001	1.243.740	1.147.933
	Adiantamentos	333.583	331.843	331.843
	Estoques	720.559	835.510	972.881
	Tributos a compensar	125.577	113.162	113.162
	NÃO CIRCULANTE	2.609.811	2.603.017	2.610.703
	Empréstimo	73.136	73.136	73.360
	Investimentos	34.039	34.141	34.239
	Imobilizado	2.501.809	2.494.913	2.502.278
Conta de Compensação	827	827	827	
TOTAL DO ATIVO		5.038.089	5.177.750	5.246.548
BALANÇO PATRIMONIAL		jan/23	fev/23	mar/23
PASSIVO	CIRCULANTE	3.774.362	3.682.519	3.554.385
	Fornecedores	2.061.263	1.957.227	1.806.210
	Empréstimos e financiamentos	1.427.068	1.415.206	1.401.284
	Obrigações trabalhistas	45.951	48.142	53.632
	Obrigações tributárias	240.080	261.944	293.259
	NÃO CIRCULANTE	3.429.809	3.420.280	3.410.705
	Demais contas a pagar	589.024	589.024	589.024
	Empréstimos e financiamentos	2.341.304	2.331.775	2.322.200
	Parcelamentos	499.481	499.481	499.481
	PATRIMÔNIO LÍQUIDO	-2.166.081	-1.925.049	-1.718.542
Capital social	200.000	200.000	200.000	
Reserva de lucros	-2.272.336	-2.272.336	-2.272.336	
Resultado do Exercício	-93.746	147.287	353.793	
TOTAL DO PASSIVO		5.038.089	5.177.750	5.246.548

Fornecedores: aponta retração de 8% devido ao pagamento de fornecedores diversos. O *aging list* enviado apresenta saldos compilados de direitos e obrigações o que impede atestar o valor contabilizado. Os maiores saldos são junto a MG Pastore Industria e comércio de compostos de PVC Ltda (R\$ 65,9 mil), Medeiros & Medeiros, Costa Beber Administração de falência (R\$ 23,4 mil), Tinturaria Willrich Ltda (R\$ 20,6 mil) e Conceito Empresarial Contabilidade (R\$ 20,6 mil).

Empréstimos e financiamentos: é composto por empréstimos bancários junto a CEF (R\$ 1,1 milhão), Viacred (R\$ 1,61 milhão) e Bradesco (R\$ 611 mil), e conta garantia que se refere a utilização de limite de crédito das contas junto a CEF (R\$ 251 mil), Bradesco (R\$ 229 mil) e Viacred (R\$ 115 mil). O encolhimento na rubrica se deve, principalmente, ao pagamento da parcela de empréstimo junto a Viacredi relativo a financiamento das instalações da empresa no valor de R\$ 21.194,22, o qual sofreu instrumentalização de escritura pública de mútuo com alienação fiduciária do imóvel, e assim, não se sujeita à recuperação judicial.

Obrigações trabalhistas: engloba salários, férias, pró-labore, encargos sociais e provisões trabalhistas. Denotou aumento pela maior apuração de pró-labore de março e provisão de 13º salário. Ocorreram no mês pagamentos de salários, encargos e pró-labore.

Obrigações tributárias: os tributos foram adimplidos de forma parcial no período. O principal saldo em março é representado por COFINS de R\$ 145 mil. Ocorreram pagamentos de IRRF, ISS, PCC, ICMS, COFINS e PIS.

Demais contas a pagar: corresponde empréstimos dos sócios a empresa, sendo R\$ 316.808,98 de José Collet Padilha e R\$ 272.215,25 de Valdeci Alves Carneiro e não ocorreram movimentações no mês.

Parcelamentos: representa parcelamentos de impostos federais e estaduais e, não tem sido adimplidos. A recuperanda informou que continuam ativos porém com algumas parcelas em atraso que serão regularizadas quando a empresa tiver maior disponibilidade de caixa.

4. DADOS FINANCEIROS-ECONÔMICOS – DEMONSTRAÇÃO DO RESULTADO DO EXERCÍCIO

DRE	jan/23	fev/23	mar/23	2023
Receita bruta	455.912	979.417	1.034.972	2.470.300
Deduções das vendas	-82.231	-150.430	-160.015	-392.676
Receita líquida	373.680	828.986	874.957	2.077.623
Custo dos produtos vendidos	-296.580	-410.387	-433.774	-1.140.741
Resultado bruto	77.101	418.599	441.183	936.883
Despesas operacionais	-137.911	-154.240	-186.222	-478.373
Despesas trabalhistas	-27.044	-25.591	-27.981	-80.615
Despesas gerais	-110.273	-127.845	-157.232	-395.350
Despesas tributárias	-386	-804	-1.009	-2.200
Resultado operacional	-60.810	264.359	254.961	458.510
Receitas financeiras	2.201	1.348	535	4.084
Despesas financeiras	-35.136	-24.674	-48.989	-108.800
RESULTADO CONTÁBIL	-93.746	241.032	206.507	353.793

Receitas: apresentou aumento de 6%. Conforme informado anteriormente, a empresa tem focado em menor volume de vendas e em contra partida, maior margem nos produtos.

Deduções de vendas: é composta por impostos sobre vendas e serviços de R\$ 159,2 mil e deduções de R\$ 771,12. Apresentou alta de 6% devido a apuração dos tributos, acompanhando a alta na receita.

Custos: os custos evoluíram em 6%. O aumento se deve a compra de matéria para uso e consumo.

Despesas trabalhistas: compreende salários, pró-labore, férias, 13º salário, horas extras e encargos sociais. Os maiores desembolsos em março foram com salários de R\$ 9,3 mil e pró-labore de R\$ 8 mil. O aumento na rubrica se deve principalmente a apuração de salários.

Despesas gerais: engloba as despesas relacionadas a operação da empresa, com destaque para honorários advocatícios (R\$ 19.950,00), depreciação (R\$ 9.723,17) e compras administrativas (R\$ 7.889,30). Além disso, compreende despesas com vendas caracterizada por gastos com fretes de R\$ 61 mil e comissões sobre vendas de R\$ 25,8 mil. A evolução foi causada pelos dispêndios com honorários advocatícios, comissões, tarifas, e fretes.

Despesas tributária: representa, despesas com IOF de R\$ 107,74, IPTU de R\$ 632,94, impostos e taxas municipais de R\$ 268,66. Expressou crescimento devido a impostos e taxas.

Resultado financeiro: as receitas com descontos obtidos (R\$ 535,76) e rendimento de aplicações financeiras (R\$ 0,77) foram irrisórias frente aos dispêndios com juros (R\$ 1,7 mil), descontos concedidos (R\$ 21,4 mil), juros sobre descontos duplicatas (R\$ 22,3 mil), tarifas bancárias (R\$ 334,21), despesas bancárias (R\$ 2.783,46) e tarifas bancárias sobre desconto DPLS (R\$ 390,00). Assim, o resultado financeiro encerrou março negativo em R\$ 48.453,99. O aumento se deve a juros sobre descontos de duplicatas e descontos concedidos.

Resultado contábil: Apesar do aumento na receita em 6%, a alta nos custos e despesas refletiram na retração do lucro ante a fevereiro. Assim, março encerrou positivo em R\$ 206.506,76. O acumulado de 2023 expõem lucro de R\$ 353.793,42.



4. ENDIVIDAMENTO TRIBUTÁRIO

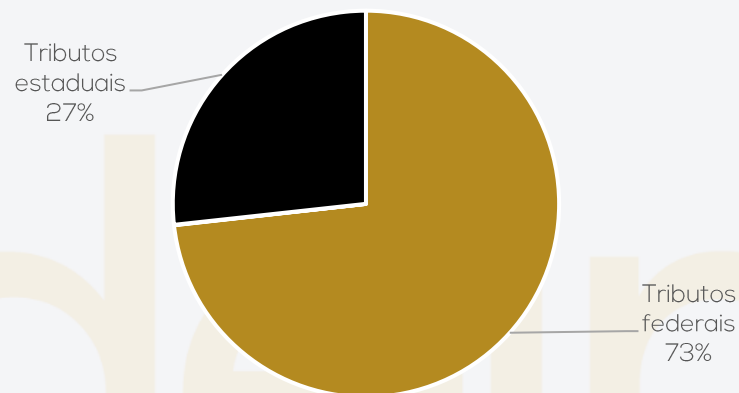
A recuperanda vem cumprindo com a sua obrigação junto ao fisco de forma parcial. Ainda, existem saldos de competências anteriores em atraso. Até março/23 o passivo tributário da Recuperanda somava R\$ 800 mil, sendo que 62% deste montante encontra-se parcelado e sem pagamentos regulares.

POSIÇÃO DE TRIBUTOS MUNICIPAIS	
ISS a recolher	241
TOTAL	241

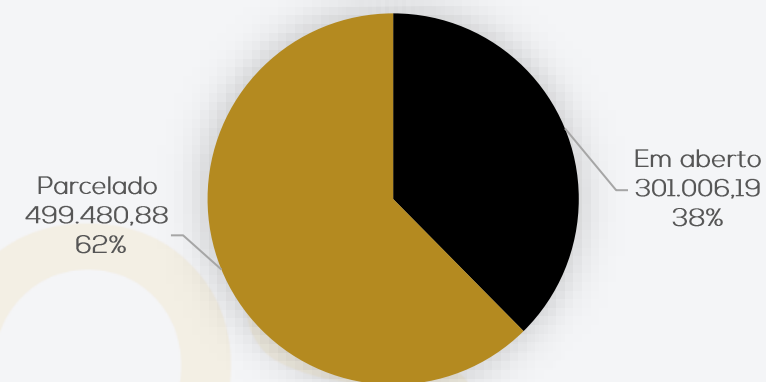
POSIÇÃO DE TRIBUTOS ESTADUAIS	
FEI e FIA a pagar	230
ICMS a pagar	109.980
Parcelamento ICMS	23.736
Parcelamento ICMS 2	63.622
Parcelamento ICMS 3	16.430
TOTAL	213.998

POSIÇÃO DE TRIBUTOS FEDERAIS	
INSS a pagar	6.797
FGTS a pagar	951
IRRF a recolher -PF	2.070
IRRF a recolher - PJ	1.756
PCC a recolher	2.157
COFINS a pagar	145.284
PIS a pagar	31.542
Parcelamento COFINS	22.666
Parcelamento CSLL	25.411
parcelamento PIS	9.044
Parcelamento INSS	15.803
Parcelamento IRPJ	19.265
PERT Simples Nacional	278.049
Parcelamento Federal 2	25.455
TOTAL	586.249


Posição de tributos



Posição Tributária



Situação do Passivo Fiscal





ANEXOS

I – DEMONSTRAÇÕES CONTÁBEIS DE MARÇO/23.

II- NOTA FISCAL DE AQUISIÇÃO DE IMOBILIZADO



medeiros²
costa beber
administração judicial



 **0800 150 1111**

 **+55 51 99871-1170**

PORTO ALEGRE

Av. Dr. Nilo Peçanha, 2900 - 701
RS - CEP 91330-001

NOVO HAMBURGO

R. Júlio de Castilhos, 679, Salas 111 e 112,
RS - CEP 93.510-130

CAXIAS DO SUL

Av. Itália, 482/501, Ed. Domênica Verdi
RS - CEP 95010-040

BLUMENAU

Rua Dr. Artur Balsini, 107, BBC Blumenau
Bairro Velha - CEP: 89036-240

RIO DE JANEIRO

Rua da Quitanda, 86 - 2º andar, Ed.
Galeria Sul América Seguros
Bairro Centro - CEP: 20091-005

SÃO PAULO

Av. Brig. Faria Lima, 4221, 1º andar
Bairro Itaim Bibi - CEP: 04538-133

LA VIERE INDUSTRIA TEXTIL LTDA

Página: 1

CNPJ : 14.507.895/0001-60

Balancete de Verificação de 01/03/2023 a 31/03/2023

Código	Nome	Saldo anterior	Débito	Crédito	Saldo atual
19	ATIVO	5.177.749,79	3.493.453,83	3.424.655,24	5.246.548,38
27	ATIVO CIRCULANTE	2.574.732,70	3.476.044,58	3.414.932,07	2.635.845,21
35	DISPONIBILIDADES	50.477,67	1.220.878,80	1.201.330,44	70.026,03
43	CAIXA	121,08	0,00	0,00	121,08
51	Caixa	121,08	0,00	0,00	121,08
60	BANCOS CONTA MOVIMENTO	35.876,51	1.220.878,80	1.201.330,44	55.424,87
95	Viacred	0,00	100.213,05	100.213,05	0,00
74	Itau	34.324,37	1.120.665,75	1.101.117,39	53.872,73
87	Caixa Econômica Federal S/A 2	1.552,14	0,00	0,00	1.552,14
108	APLICAÇÕES DE LIQUIDEZ IMEDIATA - FAF	14.480,08	0,00	0,00	14.480,08
8273	Poupança Programada - VIACREDI	14.480,08	0,00	0,00	14.480,08
132	DIREITOS REALIZÁVEIS A CURTO PRAZO	2.524.255,03	2.255.165,78	2.213.601,63	2.565.819,18
140	CLIENTES NACIONAIS	1.243.740,15	1.119.378,29	1.215.184,96	1.147.933,48
159	Clientes Diversos	1.243.740,15	1.119.378,29	1.215.184,96	1.147.933,48
248	ADIANTAMENTOS	331.842,72	0,00	0,00	331.842,72
256	Adiantamentos de Salários	1.074,00	0,00	0,00	1.074,00
299	Adiantamento a Fornecedores	330.768,72	0,00	0,00	330.768,72
329	TRIBUTOS E CONTRIBUIÇÕES A COMPENSAR	113.161,89	128.331,67	128.331,67	113.161,89
337	ICMS a Compensar	0,00	64.868,08	64.868,08	0,00
345	IPI a Compensar	94.560,49	0,00	0,00	94.560,49
388	PIS a Compensar	0,00	11.320,53	11.320,53	0,00
396	COFINS a Compensar	0,00	52.143,06	52.143,06	0,00
4458	Saldo negativo de IRPJ	11.482,35	0,00	0,00	11.482,35
4459	Saldo negativo de Contribuição Social	6.889,41	0,00	0,00	6.889,41
4470	FIA e FEI a Compensar	229,64	0,00	0,00	229,64
426	ESTOQUES	835.510,27	1.007.455,82	870.085,00	972.881,09
442	Estoque de Matéria-Prima	530.923,21	423.893,30	291.781,26	663.035,25
469	Estoque de Produtos Em Elaboração	0,00	291.781,26	291.781,26	0,00
477	Estoque de Produtos Acabados	304.587,06	291.781,26	286.522,48	309.845,84
663	ATIVO NÃO CIRCULANTE	2.602.190,30	17.409,25	9.723,17	2.609.876,38
671	ATIVO REALIZÁVEL A LONGO PRAZO	73.135,98	223,79	0,00	73.359,77
701	DEPÓSITOS JUDICIAIS	0,00	223,79	0,00	223,79
730	Depósitos Judiciais	0,00	223,79	0,00	223,79
787	EMPRÉSTIMOS / OUTRAS PESSOAS	73.135,98	0,00	0,00	73.135,98
3883	Empresa	73.135,98	0,00	0,00	73.135,98
809	INVESTIMENTOS	34.140,83	97,86	0,00	34.238,69
3905	INVESTIMENTOS / QUOTAS / TITULOS	34.140,83	97,86	0,00	34.238,69
8347	Quotas Cooperativas	34.140,83	97,86	0,00	34.238,69
817	IMOBILIZADO	2.494.913,49	17.087,60	9.723,17	2.502.277,92
825	BENS E DIREITOS EM USO	2.945.236,19	12.450,00	0,00	2.957.686,19
833	Máquinas e Equipamentos	930.210,20	12.450,00	0,00	942.660,20
841	Móveis e Utensílios	64.420,00	0,00	0,00	64.420,00
850	Ferramentas	8.882,66	0,00	0,00	8.882,66
876	Veículos	129.636,00	0,00	0,00	129.636,00
884	Computadores e Periféricos	72.063,68	0,00	0,00	72.063,68
4618	Moldes e Matrizes	99.000,00	0,00	0,00	99.000,00
5126	Instalações	1.249,12	0,00	0,00	1.249,12
5142	Edificações	1.633.874,53	0,00	0,00	1.633.874,53
8419	Equipamentos Telefônicos	5.900,00	0,00	0,00	5.900,00
930	PARTICIPAÇÃO EM CONSÓRCIOS	167.592,56	4.637,60	0,00	172.230,16
949	Consórcio	167.592,56	4.637,60	0,00	172.230,16
957	(-) DEPRECIACÃO ACUMULADA	(617.915,26)	0,00	9.723,17	(627.638,43)
965	(-) Máquinas e Equipamentos - Depreciação	(267.396,72)	0,00	5.425,37	(272.822,09)
973	(-) Móveis e Utensílios - Depreciação	(42.430,02)	0,00	547,25	(42.977,27)
981	(-) Ferramentas - Depreciação	(2.072,70)	0,00	148,05	(2.220,75)
1007	(-) Veículos - Depreciação	(92.905,80)	0,00	2.160,60	(95.066,40)
1015	(-) Computadores Periféricos - Depreciaçã	(53.915,05)	0,00	518,57	(54.433,62)
4634	(-) Moldes e Matrizes	(14.025,00)	0,00	825,00	(14.850,00)
8427	(-) Equipamentos telefônicos	(2.294,97)	0,00	98,33	(2.393,30)
10073	(-) Instalações	(142.875,00)	0,00	0,00	(142.875,00)
10448	IMPOSTOS A RECUPERAR	826,79	0,00	0,00	826,79
10456	IMPOSTOS A RECUPERAR	826,79	0,00	0,00	826,79
10464	IMPOSTOS A RECUPERAR - LONGO PRAZO	826,79	0,00	0,00	826,79
10474	Impostos pagos indevidos ou a maior a recuperar	826,79	0,00	0,00	826,79
1163	PASSIVO	5.177.749,79	1.305.168,06	1.167.459,89	5.246.548,38
1171	PASSIVO CIRCULANTE	3.682.519,04	1.291.799,42	1.163.665,70	3.554.385,32
1180	FORNECEDORES NACIONAIS	1.957.226,69	1.003.444,33	852.427,51	1.806.209,87
1198	FORNECEDORES DIVERSOS	1.957.226,69	1.003.444,33	852.427,51	1.806.209,87

LA VIERE INDUSTRIA TEXTIL LTDA

Página: 2

CNPJ : 14.507.895/0001-60

Balancete de Verificação de 01/03/2023 a 31/03/2023

Código	Nome	Saldo anterior	Débito	Crédito	Saldo atual
1201	Fornecedores Diversos	1.957.226,69	1.003.444,33	852.427,51	1.806.209,87
1210	EMPRÉSTIMOS E FINANCIAMENTOS	1.415.206,00	132.335,60	118.414,07	1.401.284,47
1228	EMPRÉSTIMOS E FINANCIAMENTOS BANCÁRIOS	819.158,61	32.330,70	18.411,52	805.239,43
1244	Caixa Econômica Federal	46.737,30	0,00	0,00	46.737,30
1245	Viacred	216.061,47	24.527,55	13.368,64	204.902,56
9849	Bradesco	611.588,22	0,00	0,00	611.588,22
9857	(-) Juros a Transcorrer	(55.228,38)	3.794,19	5.042,88	(53.979,69)
1247	Itau	0,00	4.008,96	0,00	(4.008,96)
4596	CONTA GARANTIDA CAUCIONADA	596.047,39	100.004,90	100.002,55	596.045,04
4600	Caixa Economica Federal	251.310,66	0,00	0,00	251.310,66
4602	Bradesco - Conta Garantida	229.036,12	0,00	0,00	229.036,12
4603	Viacred - Conta Garantida	115.700,61	100.004,90	100.002,55	115.698,26
1260	OBRIGAÇÕES TRABALHISTAS	48.141,86	25.970,21	31.460,40	53.632,05
1279	FOLHA DE PAGAMENTO DE EMPREGADOS	8.570,72	12.057,81	12.035,81	8.548,72
1287	Salários a Pagar	7.544,05	12.057,81	12.035,81	7.522,05
1295	Férias a Pagar	1.026,67	0,00	0,00	1.026,67
1350	FOLHA DE PAGAMENTO DE DIRIGENTES	14.953,00	6.594,00	8.000,00	16.359,00
1368	Pro-Labore a Pagar	14.953,00	6.594,00	8.000,00	16.359,00
1376	ENCARGOS SOCIAIS A PAGAR	7.318,40	7.318,40	7.747,26	7.747,26
1384	I.N.S.S. a Pagar	6.440,13	6.440,13	6.796,61	6.796,61
1392	F.G.T.S. a Pagar	878,27	878,27	950,65	950,65
4367	PROVISÕES 13 SALARIO	2.572,96	0,00	1.316,20	3.889,16
4383	Provisão de 13° Salário	1.901,68	0,00	972,79	2.874,47
4499	Provisão de 13° FGTS	152,12	0,00	77,83	229,95
4502	Provisão de 13° INSS	519,16	0,00	265,58	784,74
10120	PROVISÕES FÉRIAS	14.726,78	0,00	2.361,13	17.087,91
4375	Provisão de Férias	10.884,54	0,00	1.745,13	12.629,67
4464	Provisão de Férias FGTS	870,75	0,00	139,60	1.010,35
4472	Provisão de Férias INSS	2.971,49	0,00	476,40	3.447,89
1465	OBRIGAÇÕES TRIBUTÁRIAS	261.944,49	130.049,28	161.363,72	293.258,93
1473	IMPOSTOS RETIDOS A RECOLHER	5.631,35	1.527,67	2.120,14	6.223,82
1481	IRRF a Recolher - Pessoa Física	1.854,82	469,79	685,16	2.070,19
1490	IRRF a Recolher - Pessoa Jurídica	1.506,82	362,70	611,55	1.755,67
1503	ISS Retido a Recolher	112,46	0,00	128,25	240,71
4790	PCC a recolher	2.157,25	695,18	695,18	2.157,25
1538	IMPOSTOS E CONTRIBUIÇÕES S/LUCRO	229,64	0,00	0,00	229,64
1670	FEI e FIA a Pagar	229,64	0,00	0,00	229,64
1589	IMPOSTOS E CONTRIBUIÇÕES S/RECEITAS	256.083,50	128.521,61	159.243,58	286.805,47
1597	ICMS a Pagar	99.499,86	64.868,08	75.285,75	109.917,53
1600	COFINS a Pagar	128.652,49	52.143,06	68.774,47	145.283,90
1619	PIS a Pagar	27.931,15	11.320,53	14.931,30	31.541,92
4642	ICMS DIFAL à Pagar	0,00	189,94	252,06	62,12
1775	PASSIVO NÃO CIRCULANTE	3.420.279,75	13.368,64	3.794,19	3.410.705,30
1783	EMPRÉSTIMOS E FINANCIAMENTOS	2.331.774,64	13.368,64	3.794,19	2.322.200,19
1791	EMPRÉSTIMOS E FINANCIAMENTOS BANCÁRIOS	2.331.774,64	13.368,64	3.794,19	2.322.200,19
1813	Caixa Econômica Federal SA	1.053.581,84	0,00	0,00	1.053.581,84
1814	Viacred	1.422.261,86	13.368,64	0,00	1.408.893,22
10146	(-) Juros a Transcorrer	(144.069,06)	0,00	3.794,19	(140.274,87)
10502	PARCELAMENTOS	499.480,88	0,00	0,00	499.480,88
4812	PARCELAMENTOS FEDERAIS	395.692,39	0,00	0,00	395.692,39
4820	Parcelamento Cofins	22.666,37	0,00	0,00	22.666,37
4839	Parcelamento CSLL	25.410,55	0,00	0,00	25.410,55
4847	Parcelamento PIS	9.044,09	0,00	0,00	9.044,09
4855	Parcelamento INSS	15.803,28	0,00	0,00	15.803,28
4863	Parcelamento IRPJ	19.264,68	0,00	0,00	19.264,68
4901	PERT Simples Nacional	278.048,65	0,00	0,00	278.048,65
9891	Parcelamento Federal 2	25.454,77	0,00	0,00	25.454,77
10057	PARCELAMENTOS ESTADUAIS	103.788,49	0,00	0,00	103.788,49
4880	Parcelamento ICMS	23.736,05	0,00	0,00	23.736,05
4882	Parc ICMS 2	63.622,31	0,00	0,00	63.622,31
4883	Parc ICMS 3	16.430,13	0,00	0,00	16.430,13
10561	OUTRAS CONTAS A PAGAR	589.024,23	0,00	0,00	589.024,23
76384	EMPRESTIMOS	589.024,23	0,00	0,00	589.024,23
76406	José Collet Padilha	316.808,98	0,00	0,00	316.808,98
76414	Valdeci Alves Carneiro	272.215,25	0,00	0,00	272.215,25
1902	PATRIMÔNIO LÍQUIDO	(1.925.049,00)	0,00	0,00	(1.718.542,24)
1910	CAPITAL	200.000,00	0,00	0,00	200.000,00
1929	CAPITAL SOCIAL	200.000,00	0,00	0,00	200.000,00
1945	Capital Social Integralizado	200.000,00	0,00	0,00	200.000,00

LA VIERE INDUSTRIA TEXTIL LTDA

Página: 3

CNPJ : 14.507.895/0001-60

Balancete de Verificação de 01/03/2023 a 31/03/2023

Código	Nome	Saldo anterior	Débito	Crédito	Saldo atual
1953	RESERVAS	(2.272.335,66)	0,00	0,00	(2.272.335,66)
1961	RESERVAS DE CAPITAL	343.000,00	0,00	0,00	343.000,00
1972	AFAC - Adto p/ Futuro Aum Capital 1	343.000,00	0,00	0,00	343.000,00
2003	RESERVAS DE LUCROS	(827.171,66)	0,00	0,00	(827.171,66)
3832	Reserva de Lucros	(827.171,66)	0,00	0,00	(827.171,66)
8575	RESULTADOS ACUMULADOS	(1.788.164,00)	0,00	0,00	(1.788.164,00)
2038	Prejuízos Acumulados	(1.788.164,00)	0,00	0,00	(1.788.164,00)
2011	RESULTADOS DO EXERCÍCIO	147.286,66	1.391.352,25	1.597.859,01	353.793,42
2054	RESULTADO DO EXERCÍCIO	147.286,66	1.391.352,25	1.597.859,01	353.793,42
2062	Resultado do Exercício	147.286,66	1.391.352,25	1.597.859,01	353.793,42
2089	RECEITAS	1.206.214,98	160.016,14	1.035.508,04	2.081.706,88
2097	RECEITAS OPERACIONAIS	1.206.214,98	160.016,14	1.035.508,04	2.081.706,88
2100	RECEITA BRUTA COM VENDAS E SERVIÇOS	1.435.328,17	0,00	1.034.971,58	2.470.299,75
2119	RECEITA COM VENDAS NO PAÍS	1.435.328,17	0,00	1.034.971,58	2.470.299,75
2135	Vendas Produtos Fabricação Própria Prazo	1.435.328,17	0,00	1.034.971,58	2.470.299,75
2194	DEDUÇÕES DAS RECEITAS C/VENDAS E SERVIÇOS	(232.661,78)	160.014,70	0,00	(392.676,48)
2208	DEVOLUÇÕES E ABATIMENTOS	(15.323,07)	771,12	0,00	(16.094,19)
2216	Devoluções de Vendas	(15.323,07)	771,12	0,00	(16.094,19)
2232	IMPOSTOS S/VENDAS E SERVIÇOS	(217.338,71)	159.243,58	0,00	(376.582,29)
2240	ICMS S/Vendas e Serviços	(102.501,34)	75.285,75	0,00	(177.787,09)
2259	PIS S/Vendas e Serviços	(20.369,43)	14.931,30	0,00	(35.300,73)
2267	COFINS S/Vendas e Serviços	(93.822,89)	68.774,47	0,00	(162.597,36)
2880	ICMS DIFAL	(645,05)	252,06	0,00	(897,11)
2330	RECEITAS FINANCEIRAS	3.548,59	1,44	536,46	4.083,61
2372	GANHOS COM APLICAÇÕES FINANCEIRAS	16,99	1,44	0,67	16,22
2380	Rendimentos de Aplicação financeira	16,99	1,44	0,67	16,22
2429	JUROS E DESCONTOS OBTIDOS	3.531,60	0,00	535,79	4.067,39
2445	Descontos Obtidos	3.531,60	0,00	535,79	4.067,39
2763	CUSTOS E DESPESAS	1.058.928,32	1.231.336,11	562.350,97	1.727.913,46
2771	CUSTOS	706.966,77	991.264,35	557.490,52	1.140.740,60
2780	CUSTOS DAS MERCADORIAS VENDIDAS	706.966,77	991.264,35	557.490,52	1.140.740,60
2798	CUSTOS DAS MERCADORIAS VENDIDAS	706.966,77	991.264,35	557.490,52	1.140.740,60
2801	Custo das Mercadorias Vendidas	524.786,63	286.522,48	0,00	811.309,11
4251	Compra de Matéria Prima e Insumos	4.001,87	424.165,75	423.893,30	4.274,32
4294	Compra de Material para Uso e Consumo	25.747,51	13.035,30	0,00	38.782,81
4332	(-) Devolução de Compras	0,00	0,00	265,55	(265,55)
4979	Industrialização	17.639,55	4.272,61	5.000,00	16.912,16
3271	Serviços de Terceiros - Industrialização	331.182,19	263.268,21	0,00	594.450,40
2890	(-) Pis s/ Compras	(17.158,91)	0,00	11.320,53	(28.479,44)
2891	(-) Cofins s/ Compras	(79.035,02)	0,00	52.143,06	(131.178,08)
10154	(-) ICMS s/ Compras	(100.197,05)	0,00	64.868,08	(165.065,13)
2925	DESPESAS	351.961,55	240.071,76	4.860,45	587.172,86
2933	DESPESAS OPERACIONAIS	290.752,18	186.740,08	1.527,12	475.965,14
2941	DESPESAS TRABALHISTAS	41.155,15	22.753,73	1.527,12	62.381,76
2950	Salários	18.926,76	11.164,30	1.527,12	28.563,94
2968	Pró-Labore	16.000,00	8.000,00	0,00	24.000,00
2976	Horas Extras	1.216,16	871,51	0,00	2.087,67
2984	Férias	3.110,55	1.745,13	0,00	4.855,68
2992	13.Salário	1.901,68	972,79	0,00	2.874,47
3026	ENCARGOS SOCIAIS	11.479,48	6.754,14	0,00	18.233,62
3034	I.N.S.S.	9.603,08	5.586,06	0,00	15.189,14
3042	F.G.T.S.	1.876,40	1.168,08	0,00	3.044,48
3085	DESPESAS GERAIS	115.458,49	69.420,42	0,00	184.878,91
3123	Energia Elétrica	1.187,69	1.112,43	0,00	2.300,12
3174	Manutenção e Conservação	10.440,00	3.750,00	0,00	14.190,00
3182	Combustíveis e Lubrificantes	0,00	785,92	0,00	785,92
3190	Sindicato Patronal/Associação de Classe	105,73	48,43	0,00	154,16
3204	Correios e Malotes	0,00	180,20	0,00	180,20
3212	Depreciações e Amortizações	19.446,34	9.723,17	0,00	29.169,51
3220	Propaganda e Publicidade	3.231,88	5.777,67	0,00	9.009,55
3239	Fretes e Carretos	0,00	13,00	0,00	13,00
3280	Alimentação a Empregados	0,00	5.135,70	0,00	5.135,70
3301	Telefone	1.649,48	1.397,17	0,00	3.046,65
3409	Seguros	2.455,43	817,68	0,00	3.273,11
4235	Honorários Contábeis	5.033,00	2.583,00	0,00	7.616,00
4766	Mensalidade Sistema e Software	16.834,91	6.513,56	0,00	23.348,47
5010	Despesas Legais	21,19	0,00	0,00	21,19

LA VIERE INDUSTRIA TEXTIL LTDA

Página: 4

CNPJ : 14.507.895/0001-60

Balancete de Verificação de 01/03/2023 a 31/03/2023

Código	Nome	Saldo anterior	Débito	Crédito	Saldo atual
8303	Internet	389,80	194,90	0,00	584,70
8311	Medicina do Trabalho	1.972,28	84,50	0,00	2.056,78
9733	Gastos com veiculos	150,00	0,00	0,00	150,00
9741	Limpeza e Conservação	3.824,85	1.800,30	0,00	5.625,15
9776	Honorários Advocatícios	29.464,25	19.950,00	0,00	49.414,25
9920	Serviços de terceiros - PJ	4.154,21	1.663,49	0,00	5.817,70
9997	Compras Administrativas Cartão	13.423,14	7.889,30	0,00	21.312,44
10251	Plano de Saúde	1.674,31	0,00	0,00	1.674,31
10600	DESPESAS COM VENDAS	122.659,06	87.811,79	0,00	210.470,85
4556	Comissões e Tarifas s/ Vendas	38.956,37	25.820,90	0,00	64.777,27
4308	Fretes	83.702,69	61.990,89	0,00	145.693,58
3433	DESPESAS OPERACIONAIS FINANCEIRAS	59.810,74	52.322,34	3.333,33	108.799,75
3441	DESPESAS COM ATUALIZAÇÕES	2.277,63	3.507,67	0,00	5.785,30
3469	Tarifa Bancária	1.067,32	334,21	0,00	1.401,53
9722	Despesas bancárias S/ desconto DPLS	604,31	2.783,46	0,00	3.387,77
9723	Tarifas bancárias s/ desconto DPLS	606,00	390,00	0,00	996,00
3476	JUROS E DESCONTOS	57.533,11	48.814,67	3.333,33	103.014,45
3484	Juros	25.481,90	5.042,88	3.333,33	27.191,45
3492	Descontos Concedidos	12.165,73	21.403,01	0,00	33.568,74
3485	Juros S/ Descontos Dupl	19.885,48	22.368,78	0,00	42.254,26
3514	DESPESAS OPERACIONAIS TRIBUTÁRIAS	1.190,37	1.009,34	0,00	2.199,71
3522	IMPOSTOS	1.190,37	1.009,34	0,00	2.199,71
3530	IOF	557,43	107,74	0,00	665,17
3557	IPU	632,94	632,94	0,00	1.265,88
5053	Impostos e Taxas Municipais	0,00	268,66	0,00	268,66
10707	DESPESAS NÃO DEDUTIVEIS	208,26	0,00	0,00	208,26
10715	DESPESAS NÃO DEDUTIVEIS	208,26	0,00	0,00	208,26
5029	Multas de Trânsito	208,26	0,00	0,00	208,26
3808	RESULTADO LÍQUIDO DO EXERCÍCIO	147.286,66	1.391.352,25	1.597.859,01	353.793,42
3816	RESULTADO LÍQUIDO DO EXERCÍCIO	147.286,66	1.391.352,25	1.597.859,01	353.793,42
4561	RESULTADO LÍQUIDO DO EXERCÍCIO	147.286,66	1.391.352,25	1.597.859,01	353.793,42
3824	Resultado Líquido do Exercício	147.286,66	1.391.352,25	1.597.859,01	353.793,42

PAULO CEZAR DE ALMEIDA MARQUES

CPF 887.139.389-91

CRC/SC 038747

Assinado de Forma Digital

DATA DE RECEBIMENTO

IDENTIFICAÇÃO E ASSINATURA DO RECEBEDOR



TECNOVE TECNOLOGIA EM MAQUINAS LTDA

Rua Gustavo Maier 1341
GALPAO 03 - Progresso
BLUMENAU - SC
CEP: 89026-660 FONE: (0xx47)8833-0312

DANFE

DOCUMENTO AUXILIAR DE NOTA FISCAL ELETRÔNICA

0 - ENTRADA
1 - SAÍDA

Nº 000.000.321
SÉRIE 1
FOLHA 1 / 1

CONTROLE DO FISCO



CHAVE DE ACESSO

4223 0338 0538 6300 0108 5500 1000 0003 2117 0205 1257

Consulta de autenticidade no portal nacional da NF-e
www.nfe.fazenda.gov.br/portal ou no site da Sefaz Autorizadora

NATUREZA DA OPERAÇÃO

Venda de producao do estabelecimento

PROTOCOLO DE AUTORIZAÇÃO DE USO

342230062020264 EM 21/03/2023 ÀS 08:49

INSCRIÇÃO ESTADUAL

260658154

INSCRIÇÃO ESTADUAL DO SUBST. TRIBUT.

CNPJ / CPF

38.053.863/0001-08

DESTINATÁRIO / REMETENTE

NOME / RAZÃO SOCIAL

LA VIERE INDUSTRIA TEXTIL LTDA EM RECUPERACAO JUDICIAL (723)

CNPJ / CPF

14.507.895/0001-60

DATA DA EMISSÃO

21/03/2023 08:27

ENDEREÇO

RUA FREDERICO JENSEN 5294 FUNDOS

BAIRRO / DISTRITO

ITOUPAVAZINHA

CEP

89066-302

DATA DA SAÍDA

21/03/2023

MUNICÍPIO

BLUMENAU

FONE / FAX

UF

SC

INSCRIÇÃO ESTADUAL

256553750

HORA DA SAÍDA

08:27

FATURA / DUPLICATA

001	21/03/2023	8.700,00
002	22/03/2023	3.750,00

CALCULO DO IMPOSTO

BASE DE CALCULO DO ICMS	VALOR DO ICMS	BASE DE CALCULO DO ICMS ST	VALOR DO ICMS SUBSTITUIÇÃO	VALOR TOTAL DOS PRODUTOS		
0,00	0,00	0,00	0,00	12.450,00		
VALOR DO FRETE	VALOR DO SEGURO	DESCONTO	OUTRAS DESPESAS ACESSÓRIAS	VALOR TOTAL DO IPI	VALOR TOTAL DOS IMPOSTOS	VALOR TOTAL DA NOTA
0,00	0,00	0,00	0,00	0,00	0,00	12.450,00

TRANSPORTADOR / VOLUMES TRANSPORTADOS

NOME / RAZÃO SOCIAL	FRETE POR CONTA	CÓDIGO ANTT	PLACA DO VEICULO	UF	CNPJ / CPF
	9-Sem Ocorrência de Transporte				
ENDEREÇO	MUNICÍPIO	UF	INSCRIÇÃO ESTADUAL		
QUANTIDADE	ESPÉCIE	MARCA	NÚMERO	PESO BRUTO	PESO LIQUIDO

DADOS DO PRODUTOS / SERVIÇOS

CÓDIGO	DESCRIÇÃO DOS PRODUTOS / SERVIÇOS	NCM/SH	CSOSN	CFOP	UND	QTDE	VALOR UNITÁRIO	VALOR TOTAL	DESCTO	B.CALC.ICMS	VALOR ICMS	VALOR ICMS ST	VALOR IPI	ALÍQUOTAS ICMS	ALÍQUOTAS IPI	VALOR IMPOSTO
10096	PRENSA SELADORA MANUAL 70 x 80 C/ SELO DIGITAL	82073000	0101	5101	UN	1,0000	12.450,00	12.450,00	0,00	0,00	0,00	0,00	0,00	0,00	0,00	0,00

CALCULO DO ISSQN

INSCRIÇÃO MUNICIPAL	VALOR TOTAL DOS SERVIÇOS	BASE DE CALCULO DO ISSQN	VALOR DO ISSQN
	0,00	0,00	0,00

DADOS ADICIONAIS

INFORMAÇÕES COMPLEMENTARES
PERMITE O APROVEITAMENTO DO CREDITO DE ICMS NO VALOR DE R\$ 385,95 CORRESPONDENTE A ALIQUOTA DE ICMS DE 3,10% NOS TERMOS DO ARTIGO 23 DA LC123.

RESERVADO AO FISCO