



Utilize o QrCode para
acessar nosso portal



LA VIERE INDÚSTRIA TÊXTIL LTDA

RECUPERAÇÃO JUDICIAL

PROCESSO N.º 5031171-51.2022.8.24.0008

9º Relatório Mensal de Atividades

Competência: Abril/23

Apresentado em junho de 2023



medeiros²
costa beber
administração judicial

La Viere



ÍNDICE

1. **Introdução**
 1. **Cronograma processual**
 2. **Acompanhamento processual**
2. **Descrição da empresa**
 1. **Estrutura societária**
 2. **Reunião**
3. **RESUMO das atividades**
 1. **Resultados**
 2. **Quadro de colaboradores**
 3. **Endividamento tributário**
 4. **Endividamento concursal**
4. **Dados financeiros- econômicos**
 1. **Balço patrimonial**
 2. **Demonstrativo de resultado**
 3. **Dívida tributaria**
 4. **Análise de indicadores**



O presente Relatório Mensal de Atividades (“RMA”) está previsto no artigo 22, inciso II, alínea “c”, da Lei n.º 11.101/2005 (“LRF”) e reúne as informações operacionais, financeiras, econômicas e processuais da recuperação judicial da La Viere Industria Têxtil Ltda.

Este RMA objetiva garantir ao juízo, ao Ministério Público, aos credores e a quaisquer interessados um fluxo contínuo de informações a respeito das atividades da recuperanda, assim como da execução do plano de recuperação judicial, quando devidamente homologado.

A análise técnica contábil apresentada neste RMA é limitada às informações disponibilizadas pela recuperanda, de sua responsabilidade e de forma não exaustiva, sobre a situação da empresa.

Em relação aos aspectos processuais, serão apresentadas as movimentações sobre os principais pontos desenvolvidos, com base na premissa básica descrita no artigo 47 da LRF.

Os dados foram coletados e analisados pela Medeiros & Medeiros Administração Judicial, na qualidade de administradora judicial da recuperanda, extraídos dos autos do processo de recuperação judicial e a partir do fornecimento de documentos solicitados, principalmente no que tange às informações contábeis e financeiras, assim como das visitas técnicas ocorridas na sede da empresa e de reuniões com os seus representantes e respectivos procuradores.

O prazo para envio das demonstrações contábeis é **dia 25** do mês subsequente, assim, as demonstrações de abril deveriam ser enviadas até 25/05/2023. Esta administração recebeu as demonstrações dentro do prazo. Os questionamentos enviados em 05/06/2023 foram respondidos em 07/06/2023.

Todos os documentos que serviram de base para a elaboração deste relatório estarão disponíveis para consulta no site www.administradorjudicial.adv.br, sendo que informações adicionais ou complementares podem ser obtidas diretamente com a Administração Judicial, por intermédio da central de atendimento 0800 150 1111, pelo WhatsApp (51) 99871-1170 ou pelo e-mail contato@administradorjudicial.adv.br.

1. ASPECTOS JURÍDICOS – CRONOGRAMA PROCESSUAL



Data	Evento	Lei 11.101/05	Data	Evento	Lei 11.101/05
31/08/2022	Ajuizamento do Pedido de Recuperação Judicial		15/05/2023	Fim do prazo para apresentar impugnações ao Juízo (10 dias após publicação do 2º Edital)	art. 8º
13/09/2022	Deferimento do Processamento da Recuperação Judicial	art. 52, inciso I, II, III, IV e V e § 1º		Publicação do Edital de convocação para votação do PRJ - AGC (15 dias de antecedência da realização da AGC)	art. 56, § 1º
27/09/2022	Publicação de edital sobre o deferimento			1ª Convocação da Assembleia Geral de Credores	Art. 36, inciso I
27/09/2022	Publicação do 1º Edital pelo devedor.	art. 52, § 1º		2ª Convocação da Assembleia Geral de Credores	Art. 36, inciso I
12/10/2022	Fim do prazo para apresentar habilitações e divergências ao AJ (15 dias da publicação do 1º Edital)	art. 7º, § 1º		Homologação do Plano de Recuperação Judicial	
05/12/2022	Fim do prazo para apresentação do Plano de Recuperação ao Juízo (60 dias após publicação do deferimento da recuperação)	art. 53		Fim do prazo de recuperação judicial (se cumpridas todas as obrigações previstas no PRJ que se vencerem em até 2 anos após a concessão de recuperação judicial)	art. 61
04/05/2023	Publicação de aviso sobre o recebimento do PRJ no D.O.	art. 53, § Único	Nota: Quadro elaborado pela Administradora Judicial com base nos processos previstos na Lei 11.101/05 e as datas de suas ocorrências, conforme o trâmite processual.		
05/06/2023	Fim do prazo para apresentar objeções ao PRJ	art. 53, § Único e art. 55, § Único			
04/05/2023	Publicação do Edital pelo AJ - 2º Edital	art. 7º, § 2º		Eventos ocorridos	
				Eventos futuros	



SITUAÇÃO ATUAL DO PROCESSO

Aguardando convocação da assembleia geral de credores.

PRINCIPAIS EVENTOS OCORRIDOS:

- A requerente ajuizou o pedido de Recuperação Judicial em 31/08/2022, tendo o deferimento do processamento deferido em decisão datada de 13/09/2022.
- Em 27/09/2022 foi publicado o edital do art. 52,§1º e aviso do art. 7º,§1º da Lei 11.101/2005, abrindo o prazo de 15 (quinze) dias para que os credores apresentem seus pedidos de habilitação ou divergências de créditos diretamente à Administração Judicial.
- A pedido da Recuperanda, restou autorizado pelo juízo, em decisão datada de 09/11/2022, a venda de 05 (cinco) bens do ativo não circulante, avaliados no montante total de R\$ 242.000,00.
- O plano de Recuperação Judicial foi apresentado, tempestivamente, em 24/11/2022 (evento 156).
- Finalizada a análise administrativa de créditos, a Administração Judicial apresentou em 25/11/2022 a relação de credores a que se trata o art. 7º,§2º da Lei 11.101/2005.
- No evento 168 foi apresentado o relatório de análise do Plano de Recuperação Judicial, em cumprimento ao disposto no art. 22, II, alínea “H” da Lei 11.101/2005.
- Em 26/04/2023 foi proferida decisão determinando a publicação do edital, prorrogando o prazo do Stay Period por mais 180 dias, bem como determinando a intimação da Recuperanda para que promova as retificações apontadas pela Administração Judicial, no plano apresentado. Ainda, determinou a intimação da credora Viacredi, para que prestasse informações acerca no empecilho noticiado pela Recuperanda em relação à emissão de boletos para quitação de créditos extraconcursais.
- Em 04/05/2023 foi publicado o edital do art. 7º,§2º c/c aviso do art. 53,§único da Lei 11.101/2005, abrindo o prazo de 10 (dez) dias para impugnação à relação de credores e 30 (trinta) dias para objeções ao Plano de Recuperação.
- Diante da oposição de objeção pelo credor *INCOFIOS*, o feito encontra-se apto à convocação da assembleia geral de credores, cujas datas serão indicadas nos autos oportunamente, pela Administração Judicial.

RECURSOS AJUIZADOS:

- Até o momento, não foram interpostos recursos.



ESTRUTURA SOCIETÁRIA

A La Viere Indústria Têxtil Ltda iniciou suas atividades em 01 de outubro de 2011, sob o comando dos dois sócios. Atuante no setor de fabricação de artefatos têxteis para uso doméstico, a Recuperanda tem sua atividade voltada à fabricação de capas e linha de almofadas. A empresa possui inscrição no CNPJ 14.507.895/0001-60, e sede na Rua Frederico Jensen, 5294, fundos, Itoupavazinha, Blumenau, SC, CEP 89.066,302.

Possui, atualmente, o seguinte quadro societário:



REUNIÃO

No dia 11/05/2023 reuniram-se por meio da plataforma Zoom os representantes da empresa, na figura do Sr. Vinicius, da contadora Sra. Claudia e da advogada Dra. Fernanda.

Relataram que o começo do ano foi bem travado por causa da instabilidade do setor de varejo, iniciando com estoques baixos porém já normalizando volumes maiores.

Informaram que possuem estoque para cerca de 15 dias e que sofreram dificuldades devido à falta de algumas matérias-primas no mercado. Compram dos fornecedores, via de regra, à vista e/ou com pagamentos antecipados e as vendas realizam boa parte à vista mas alguns clientes solicitam prazo para pagamento.

Possuem atualmente 6 funcionários, sendo que terceirizam os serviços de marketing e produção estando com os salários e encargos em dia.

Por fim, possuem alguns tributos em atraso e estão buscando novos parcelamentos para regularizar o ICMS.

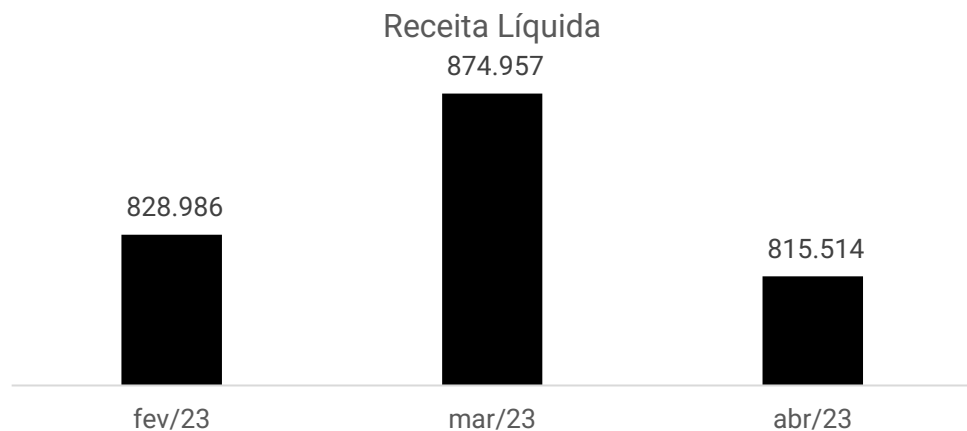


3. RESUMO

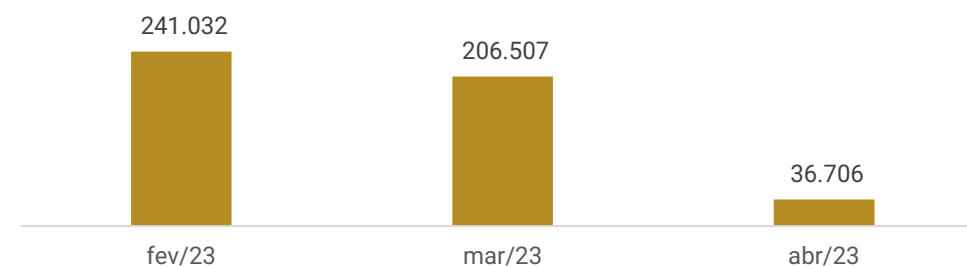


A La Viere é atuante no setor de fabricação de artefatos têxteis para uso doméstico, principalmente voltados à fabricação de capas e linha de almofadas

Resultado operacional



Resultado

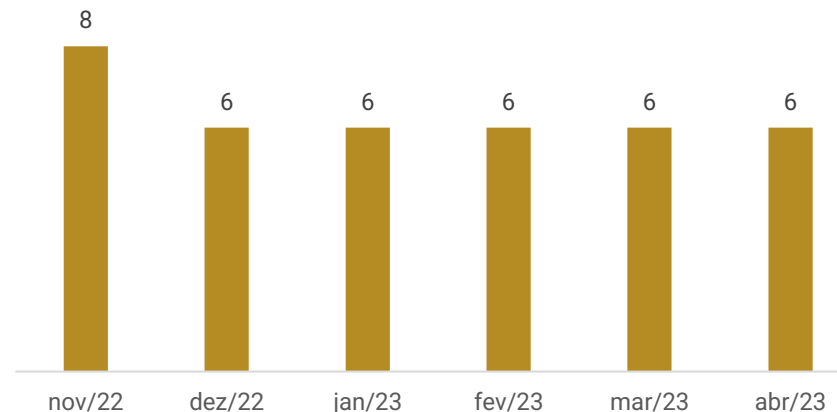


Apesar do aumento na receita em 4%, o aumento nos custos em 40% refletiu na retração do lucro.

Assim, abril encerrou positivo em R\$ 36.705,87. O acumulado de 2023 expõe lucro de R\$ 390.499,29.

Quadro de colaboradores

Funcionários



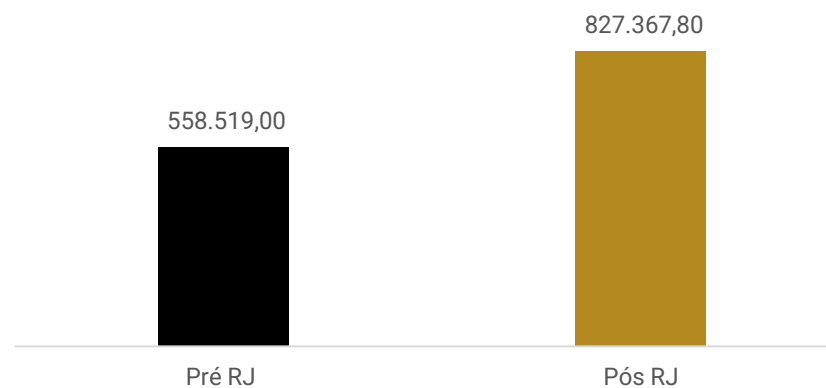
Em razão da empresa terceirizar a produção, o quadro de funcionários oscila pouco e se restringe a setores administrativos. Em abril não ocorreram movimentações, encerrando o quadro com 4 funcionários CLT e dois pro laboristas.

Os dispêndios trabalhistas foram de R\$ 28.630,90.

Os salários, pró-labore, FGTS e INSS foram adimplidos.

Endividamento tributário

Situação do Passivo Fiscal



Ao final de abril/23 o passivo tributário da recuperanda somou R\$ 827.367,80 , sendo que 60% encontra-se parcelado.

Contudo, não ocorreu nenhum pagamento de parcelamento no mês.

3. RESUMO



A La Viere é atuante no setor de fabricação de artefatos têxteis para uso doméstico, principalmente voltados à fabricação de capas e linha de almofadas

Endividamento concursal

A recuperanda apresentou endividamento concursal de **R\$ 5.731.830,57** composto por credores da Classe III (Garantia Real) e Classe IV (Quirografários).

Natureza	Quantidade de credores	% quantidade de credores	Valor total	% Valor total
Quirografário	24	88,89%	5.695.164,51	99,36%
Me/Epp	3	11,11%	36.666,06	0,64%
Total	27	100%	5.731.830,57	100%

Abaixo seguem os principais credores da Recuperação Judicial:

PRINCIPAIS CREDORES - CLASSE III

VIA CREDI - COOP. CREDITO DO VALIE DO ITAJAÍ	1.497.737,11
CAIXA ECONOMICA FEDERAL - CEF	1.065.790,25
CORTTEX INDUSTRIA TEXTIL LTDA	504.650,17
ROZAC COMERCIO IMPO. E EXP. DE PRDT. TEXTEIS S.A.	333.209,63
PLASTICOS ALKO LIMITADA	312.156,45
TECIDOS FIAMA LIMITADA	192.555,06
TOTAL	3.906.098,67

PRINCIPAIS CREDORES - CLASSE IV

XIMIX SERVICOS DE PLOTAGEM E TERMOCOLANTES LTDA	22.874,64
ARMARINHOS ARANHA COM. ATAC. DE ZIPERES E LINHAS LTDA	9.291,42
MN EMBALAGENS	4.500,00
TOTAL	36.666,06

Composição do passivo extraconcursal

O passivo extraconcursal da La Viere é composto, por obrigações trabalhistas e tributárias, somando montante de R\$ 281.347,88.



4. DADOS FINANCEIROS-ECONÔMICOS – BALANÇO PATRIMONIAL



BALANÇO PATRIMONIAL		fev/23	mar/23	abr/23
ATIVO	CIRCULANTE	2.574.733	2.635.845	2.999.530
	Disponível	50.478	70.026	34.667
	Clientes	1.243.740	1.147.933	1.572.947
	Adiantamentos	331.843	331.843	331.843
	Estoques	835.510	972.881	946.911
	Tributos a compensar	113.162	113.162	113.162
	NÃO CIRCULANTE	2.603.017	2.610.703	2.332.562
	Empréstimo	73.136	73.360	73.372
	Investimentos	34.141	34.239	25.004
	Imobilizado	2.494.913	2.502.278	2.233.359
Conta de Compensação	827	827	827	
TOTAL DO ATIVO	5.177.750	5.246.548	5.332.091	
BALANÇO PATRIMONIAL		fev/23	mar/23	abr/23
PASSIVO	CIRCULANTE	3.682.519	3.554.385	3.612.842
	Fornecedores	1.957.227	1.806.210	1.853.864
	Empréstimos e financiamentos	1.415.206	1.401.284	1.380.994
	Obrigações trabalhistas	48.142	53.632	58.158
	Obrigações tributárias	261.944	293.259	319.827
	NÃO CIRCULANTE	3.420.280	3.410.705	3.401.086
	Demais contas a pagar	589.024	589.024	589.024
	Empréstimos e financiamentos	2.331.775	2.322.200	2.312.581
	Parcelamentos	499.481	499.481	499.481
	PATRIMÔNIO LÍQUIDO	-1.925.049	-1.718.542	-1.681.836
Capital social	200.000	200.000	200.000	
Reserva de lucros	-2.272.336	-2.272.336	-2.272.336	
Resultado do Exercício	147.287	353.793	390.499	
TOTAL DO PASSIVO	5.177.750	5.246.548	5.332.091	

Disponibilidades: a rubrica representa saldo em caixa (R\$ 121,08), bancos conta movimento (R\$ 18.374,46) e aplicações financeiras (R\$ 16.171,44). Expressou retração devido a pagamentos especialmente a fornecedores. O caixa foi atestado pela empresa anteriormente e os extratos enviados atestaram o saldo junto a Bradesco (R\$ 1,00), Viacred (R\$0,00) e Itaú (R\$ 16,8 mil), O extrato da Caixa Econômica Federal não foi enviado

Clientes: apresentou aumento de 37% devido ao maior volume de venda à prazo. O *Aging List* enviado apresenta saldos compilados de direitos e obrigações o que impede atestar o valor contabilizado. Os principais saldos em aberto são em face de Lojas Avenida (R\$ 345 mil), Ferreira Costa e Cia Ltda (R\$ 171,4 mil) e Claudino S.A. Lojas de departamento (R\$ 154,2 mil).

Adiantamentos: compreende adiantamentos de salários (R\$ 1.074,00) e fornecedores (R\$ 330.768,72) sendo que em abril não apresentou movimento. Não foi apresentado relatório de adiantamentos.

Estoques: demonstrou retração de 3% devido aos estoques de matéria-prima e produtos acabados. Os inventários de estoque enviados atestam o montante contabilizado.

Tributos a recuperar: representa, em maior parte, IPI a compensar de R\$ 94 mil. No mês ocorreu apuração e compensação de ICMS, PIS e COFINS.

Empréstimos: referem a empréstimos a prestadores de serviços da La Viere (R\$ 73,3 mil) que serão pagos em forma de serviços ao decorrer do tempo, e depósitos judiciais (R\$ 236,70). Demonstraram aumento devido aos depósitos judiciais.

Investimentos: compreende quotas cooperativas de R\$ 25 mil. A empresa informou que a cooperativa retém todo mês um valor, e fica como uma "poupança" sendo que não tem acesso, apenas no dia que fecharem a conta. Apresentou retração relativo ao pagamento de juros e tarifas sem maiores explicações.

Imobilizado e intangível: constitui-se, em sua maior parte, de edificações (R\$ 1,6 milhão) e, máquinas e equipamentos (R\$ 721 mil). Expôs movimento relativo a baixa de R\$ 221 mil em "máquinas e equipamentos" e "moldes e equipamentos" de R\$ 99.000,00, ambas com a Cadplas Serviços de injeção Ltda. O relatório de imobilizado enviado diverge do contabilizado em R\$ 887 mil sem maiores explicações. Em relação a alienação de imobilizado, este foi permitido pelo juízo da recuperação conforme evento 109 nos autos do processo.

4. DADOS FINANCEIROS-ECONÔMICOS – BALANÇO PATRIMONIAL



BALANÇO PATRIMONIAL		fev/23	mar/23	abr/23
ATIVO	CIRCULANTE	2.574.733	2.635.845	2.999.530
	Disponível	50.478	70.026	34.667
	Clientes	1.243.740	1.147.933	1.572.947
	Adiantamentos	331.843	331.843	331.843
	Estoques	835.510	972.881	946.911
	Tributos a compensar	113.162	113.162	113.162
	NÃO CIRCULANTE	2.603.017	2.610.703	2.332.562
	Empréstimo	73.136	73.360	73.372
	Investimentos	34.141	34.239	25.004
	Imobilizado	2.494.913	2.502.278	2.233.359
Conta de Compensação	827	827	827	
TOTAL DO ATIVO	5.177.750	5.246.548	5.332.091	
BALANÇO PATRIMONIAL		fev/23	mar/23	abr/23
PASSIVO	CIRCULANTE	3.682.519	3.554.385	3.612.842
	Fornecedores	1.957.227	1.806.210	1.853.864
	Empréstimos e financiamentos	1.415.206	1.401.284	1.380.994
	Obrigações trabalhistas	48.142	53.632	58.158
	Obrigações tributárias	261.944	293.259	319.827
	NÃO CIRCULANTE	3.420.280	3.410.705	3.401.086
	Demais contas a pagar	589.024	589.024	589.024
	Empréstimos e financiamentos	2.331.775	2.322.200	2.312.581
	Parcelamentos	499.481	499.481	499.481
	PATRIMÔNIO LÍQUIDO	-1.925.049	-1.718.542	-1.681.836
Capital social	200.000	200.000	200.000	
Reserva de lucros	-2.272.336	-2.272.336	-2.272.336	
Resultado do Exercício	147.287	353.793	390.499	
TOTAL DO PASSIVO	5.177.750	5.246.548	5.332.091	

Fornecedores: aponta aumento de 3% devido ao volume de compras à prazo ter sido maior que os pagamentos efetuados no mês. O *aging list* enviado apresenta saldos compilados de direitos e obrigações o que impede atestar o valor contabilizado. Os maiores saldos são junto a Tinturaria Willrich Ltda (R\$ 15,6 mil), Lamitek Comércio e indústria Ltda (R\$ 12,1 mil) e MG pastore (R\$ 11,5 mil).

Empréstimos e financiamentos: é composto por empréstimos bancários junto a CEF (R\$ 1,092 milhão), Viacred (R\$ 1,58 milhão) e Bradesco (R\$ 611 mil), e conta garantia que se refere a utilização de limite de crédito das contas junto a CEF (R\$ 251 mil), Bradesco (R\$ 229 mil) e Viacred (R\$ 115 mil). O encolhimento na rubrica se deve, principalmente, ao pagamento da parcela de empréstimo junto a Viacredi relativo a financiamento das instalações da empresa no valor de R\$ 21.194,22, o qual sofreu instrumentalização de escritura pública de mútuo com alienação fiduciária do imóvel, e assim, não se sujeita à recuperação judicial.

Obrigações trabalhistas: engloba salários, férias, pró-labore, encargos sociais e provisões trabalhistas. Denotou aumento pela maior apuração de provisão de 13º salário e férias. Ocorreram no mês pagamentos de salários, encargos e pró-labore.

Obrigações tributárias: os tributos foram adimplidos de forma parcial no período. O principal saldo em abril é representado por COFINS de R\$ 164 mil. Ocorreram pagamentos de IRRF, ISS, PCC, ICMS, COFINS, PIS e ICMS Difal.

Demais contas a pagar: corresponde empréstimos dos sócios a empresa, sendo R\$ 316.808,98 de José Collet Padilha e R\$ 272.215,25 de Valdeci Alves Carneiro e não ocorreram movimentações no mês.

Parcelamentos: representa parcelamentos de impostos federais e estaduais e, não tem sido adimplidos. A recuperanda informou que regularizaram no mês de maio o ICMS e efetuaram novo parcelamento.

4. DADOS FINANCEIROS-ECONÔMICOS – DEMONSTRAÇÃO DO RESULTADO DO EXERCÍCIO



DRE	fev/23	mar/23	abr/23	2023
Receita bruta	979.417	1.034.972	1.080.119	3.550.419
Deduções das vendas	-150.430	-160.015	-264.605	-657.281
Receita líquida	828.986	874.957	815.514	2.893.137
Custo dos produtos vendidos	-410.387	-433.774	-606.665	-1.747.405
Resultado bruto	418.599	441.183	208.850	1.145.732
Despesas operacionais	-154.240	-186.222	-161.000	-639.374
Despesas trabalhistas	-25.591	-27.981	-28.631	-109.246
Despesas gerais	-127.845	-157.232	-165.946	-561.296
Outras receitas	-	-	38.327	38.327
Outras despesas	-	-	-3.767	-3.767
Despesas tributárias	-804	-1.009	-984	-3.183
Resultado operacional	264.359	254.961	47.849	506.359
Receitas financeiras	1.348	535	10.707	14.790
Despesas financeiras	-24.674	-48.989	-21.850	-130.650
RESULTADO CONTÁBIL	241.032	206.507	36.706	390.499

D.R.E.

Receitas: apresentou aumento de 4%. Conforme informado anteriormente, a empresa tem focado em menor volume de vendas e em contra partida, maior margem nos produtos.

Deduções de vendas: é composta por impostos sobre vendas e serviços de R\$ 180,5 mil e devoluções de vendas de R\$ 84 mil. Apresentou alta de 65% devido a devoluções, principalmente, de Camatex Confecções Ltda. Segundo a empresa, ocorreu uma falha de sistema gerando descontos duplicados e assim tiveram que fazer a devolução da NF e gerar corretamente depois.

Custos: os custos evoluíram em 40%. O aumento se deve em grande parte a apuração do custo das mercadorias vendidas em virtude do maior volume de compra de embalagens, outros insumos e industrialização de terceiros.

Despesas trabalhistas: compreende salários, pró-labore, férias, 13º salário, horas extras e encargos sociais. Os maiores desembolsos em abril foram com salários de R\$ 9,1 mil, pró-labore de R\$ 8 mil e INSS de R\$ 5,7 mil. O aumento na rubrica se deve principalmente à horas extras.

Despesas gerais: engloba as despesas relacionadas a operação da empresa, com destaque para honorários advocatícios (R\$ 14.950,00), depreciação (R\$ 7.985,25) e gastos com veículos (R\$ 8.763,68). Além disso, compreende despesas com vendas caracterizada por gastos com fretes de R\$ 75 mil e comissões sobre vendas de R\$ 29,5 mil. A evolução foi causada pelos dispêndios com comissões e fretes.

Outras receitas: compreende, principalmente, alienação de máquinas e equipamentos de R\$ 31.358,33 e de ferramentas de R\$ 441,67.

Outras despesas: engloba, exclusivamente, perdas na alienação de imobilizado de R\$ 3.766,67.

Despesas tributária: representa, despesas com IOF de R\$ 127,97, IPTU de R\$ 632,94, impostos e taxas municipais de R\$ 222,79.

Resultado financeiro: as receitas com descontos obtidos (R\$ 10.705,66) e rendimento de aplicações financeiras (R\$ 1,77) foram insuficientes frente aos dispêndios com juros (R\$ 3,1 mil), descontos concedidos (R\$ 1,9 mil), juros sobre descontos duplicatas (R\$ 15,7 mil), tarifas bancárias (R\$ 522,73), despesas bancárias (R\$ 268,96) e tarifas bancárias sobre desconto DPLS (R\$ 210,00). Assim, o resultado financeiro encerrou abril negativo em R\$ 11.143,35. A retração se deve a descontos concedidos e juros sobre descontos de duplicatas.

Resultado contábil: Apesar do aumento na receita em 4%, a alta nos custos em 40% refletiu na retração do lucro. Assim, abril encerrou positivo em R\$ 36.705,87. O acumulado de 2023 expõe lucro de R\$ 390.499,29.

4. ENDIVIDAMENTO TRIBUTÁRIO



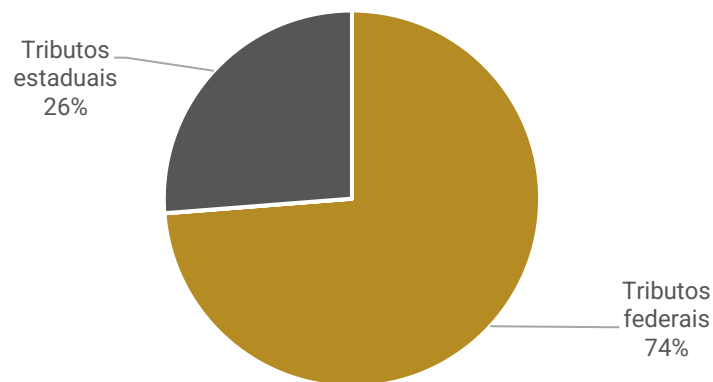
A recuperanda vem cumprindo com a sua obrigação junto ao fisco de forma parcial. Ainda, existem saldos de competências anteriores em atraso. Até abril/23 o passivo tributário da Recuperanda somava R\$ 827 mil, sendo que 60% deste montante encontra-se parcelado e sem pagamentos.

POSIÇÃO DE TRIBUTOS MUNICIPAIS	
ISS a recolher	112
TOTAL	112

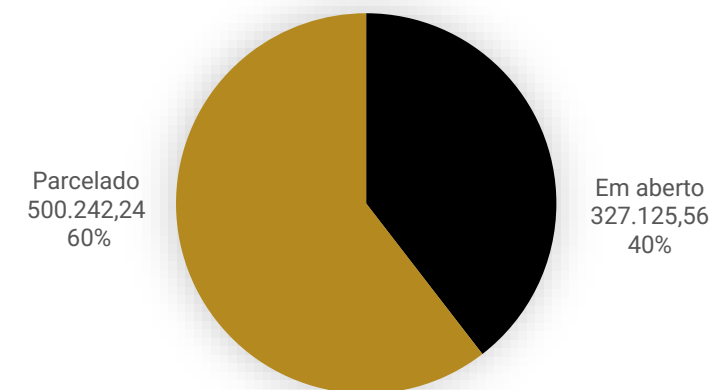
POSIÇÃO DE TRIBUTOS ESTADUAIS	
FEI e FIA a pagar	230
ICMS a pagar	112.277
Parcelamento ICMS	23.736
Parcelamento ICMS 2	63.622
Parcelamento ICMS 3	16.430
Parcelamento ICMS difal SP	761
TOTAL	217.056

POSIÇÃO DE TRIBUTOS FEDERAIS	
INSS a pagar	7.051
FGTS a pagar	1.009
IRRF a recolher -PF	2.053
IRRF a recolher - PJ	1.628
PCC a recolher	2.199
COFINS a pagar	164.789
PIS a pagar	35.777
Parcelamento COFINS	22.666
Parcelamento CSLL	25.411
parcelamento PIS	9.044
Parcelamento INSS	15.803
Parcelamento IRPJ	19.265
PERT Simples Nacional	278.049
Parcelamento Federal 2	25.455
TOTAL	610.199

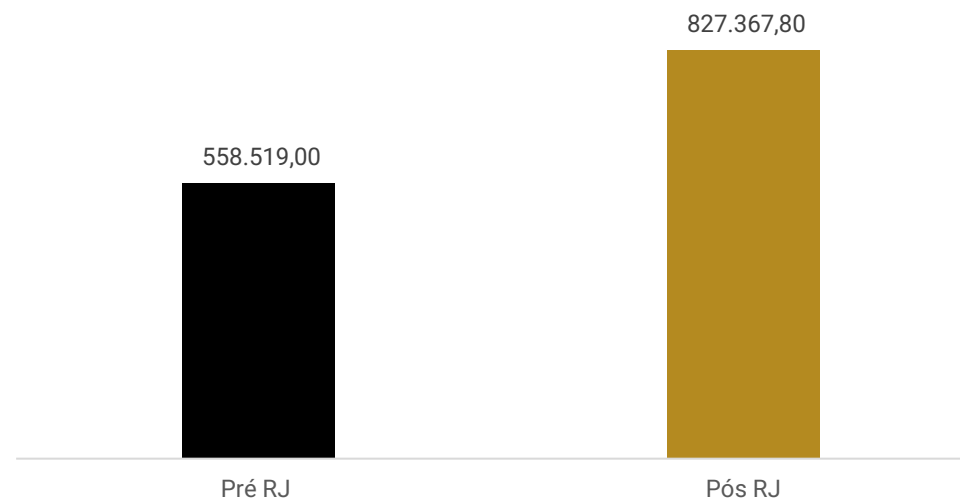
Posição de tributos



Posição Tributária



Situação do Passivo Fiscal





ANEXOS

I – DEMONSTRAÇÕES CONTÁBEIS DE ABRIL/23.

II- NOTAS FISCAIS DE ALIENAÇÃO DE IMOBILIZADO



medeiros²
costa beber
administração judicial



 **0800 150 1111**

 **+55 51 99871-1170**

PORTO ALEGRE

Av. Dr. Nilo Peçanha, 2900 - 701
RS - CEP 91330-001

NOVO HAMBURGO

R. Júlio de Castilhos, 679, Salas 111 e 112,
RS - CEP 93.510-130

CAXIAS DO SUL

Av. Itália, 482/501, Ed. Domênica Verdi
RS - CEP 95010-040

BLUMENAU

Rua Dr. Artur Balsini, 107, BBC Blumenau
Bairro Velha - CEP: 89036-240

RIO DE JANEIRO

Rua da Quitanda, 86 - 2º andar, Ed.
Galeria Sul América Seguros
Bairro Centro - CEP: 20091-005

SÃO PAULO

Av. Brig. Faria Lima, 4221, 1º andar
Bairro Itaim Bibi - CEP: 04538-133

LA VIERE INDUSTRIA TEXTIL LTDA

Página: 1

CNPJ : 14.507.895/0001-60

Balancete de Verificação de 01/04/2023 a 30/04/2023

Código	Nome	Saldo anterior	Débito	Crédito	Saldo atual
19	ATIVO	5.246.548,38	3.978.167,94	3.892.624,96	5.332.091,36
27	ATIVO CIRCULANTE	2.635.845,21	3.917.062,41	3.553.377,94	2.999.529,68
35	DISPONIBILIDADES	70.026,03	980.666,25	1.016.025,30	34.666,98
43	CAIXA	121,08	0,00	0,00	121,08
51	Caixa	121,08	0,00	0,00	121,08
60	BANCOS CONTA MOVIMENTO	55.424,87	978.852,99	1.015.903,40	18.374,46
94	Bradesco S/A	0,00	8.675,39	8.674,39	1,00
95	Viacred	0,00	109.243,51	109.243,51	0,00
74	Itau	53.872,73	860.934,09	897.985,50	16.821,32
87	Caixa Econômica Federal S/A 2	1.552,14	0,00	0,00	1.552,14
108	APLICAÇÕES DE LIQUIDEZ IMEDIATA - FAF	14.480,08	1.813,26	121,90	16.171,44
5169	Viacredi - RDCPOS	0,00	1.292,01	0,00	1.292,01
8273	Poupança Programada - VIACREDI	14.480,08	12,96	0,00	14.493,04
120	Bradesco	0,00	508,29	121,90	386,39
132	DIREITOS REALIZÁVEIS A CURTO PRAZO	2.565.819,18	2.936.396,16	2.537.352,64	2.964.862,70
140	CLIENTES NACIONAIS	1.147.933,48	1.383.471,82	958.457,89	1.572.947,41
159	Clientes Diversos	1.147.933,48	1.383.471,82	958.457,89	1.572.947,41
248	ADIANTAMENTOS	331.842,72	0,00	0,00	331.842,72
256	Adiantamentos de Salários	1.074,00	0,00	0,00	1.074,00
299	Adiantamento a Fornecedores	330.768,72	0,00	0,00	330.768,72
329	TRIBUTOS E CONTRIBUIÇÕES A COMPENSAR	113.161,89	153.717,36	153.717,36	113.161,89
337	ICMS a Compensar	0,00	86.061,34	86.061,34	0,00
345	IPI a Compensar	94.560,49	0,00	0,00	94.560,49
388	PIS a Compensar	0,00	12.068,37	12.068,37	0,00
396	COFINS a Compensar	0,00	55.587,65	55.587,65	0,00
4458	Saldo negativo de IRPJ	11.482,35	0,00	0,00	11.482,35
4459	Saldo negativo de Contribuição Social	6.889,41	0,00	0,00	6.889,41
4470	FIA e FEI a Compensar	229,64	0,00	0,00	229,64
426	ESTOQUES	972.881,09	1.399.206,98	1.425.177,39	946.910,68
442	Estoque de Matéria-Prima	663.035,25	460.703,72	469.251,63	654.487,34
469	Estoque de Produtos Em Elaboração	0,00	469.251,63	469.251,63	0,00
477	Estoque de Produtos Acabados	309.845,84	469.251,63	486.674,13	292.423,34
663	ATIVO NÃO CIRCULANTE	2.609.876,38	61.105,53	339.247,02	2.331.734,89
671	ATIVO REALIZÁVEL A LONGO PRAZO	73.359,77	12,70	0,00	73.372,47
701	DEPÓSITOS JUDICIAIS	223,79	12,70	0,00	236,49
730	Depósitos Judiciais	223,79	12,70	0,00	236,49
787	EMPRÉSTIMOS / OUTRAS PESSOAS	73.135,98	0,00	0,00	73.135,98
3883	Empresa	73.135,98	0,00	0,00	73.135,98
809	INVESTIMENTOS	34.238,69	0,00	9.234,82	25.003,87
3905	INVESTIMENTOS / QUOTAS / TITULOS	34.238,69	0,00	9.234,82	25.003,87
8347	Quotas Cooperativas	34.238,69	0,00	9.234,82	25.003,87
817	IMOBILIZADO	2.502.277,92	61.092,83	330.012,20	2.233.358,55
825	BENS E DIREITOS EM USO	2.957.686,19	0,00	320.000,00	2.637.686,19
833	Máquinas e Equipamentos	942.660,20	0,00	221.000,00	721.660,20
841	Móveis e Utensílios	64.420,00	0,00	0,00	64.420,00
850	Ferramentas	8.882,66	0,00	0,00	8.882,66
876	Veículos	129.636,00	0,00	0,00	129.636,00
884	Computadores e Periféricos	72.063,68	0,00	0,00	72.063,68
4618	Moldes e Matrizes	99.000,00	0,00	99.000,00	0,00
5126	Instalações	1.249,12	0,00	0,00	1.249,12
5142	Edificações	1.633.874,53	0,00	0,00	1.633.874,53
8419	Equipamentos Telefônicos	5.900,00	0,00	0,00	5.900,00
930	PARTICIPAÇÃO EM CONSÓRCIOS	172.230,16	3.059,50	2.026,95	173.262,71
949	Consórcio	172.230,16	3.059,50	2.026,95	173.262,71
957	(-) DEPRECIACÃO ACUMULADA	(627.638,43)	58.033,33	7.985,25	(577.590,35)
965	(-) Máquinas e Equipamentos - Depreciação	(272.822,09)	42.358,33	3.687,45	(234.151,21)
973	(-) Móveis e Utensílios - Depreciação	(42.977,27)	0,00	547,25	(43.524,52)
981	(-) Ferramentas - Depreciação	(2.220,75)	0,00	148,05	(2.368,80)
1007	(-) Veículos - Depreciação	(95.066,40)	0,00	2.160,60	(97.227,00)
1015	(-) Computadores Periféricos - Depreciação	(54.433,62)	0,00	518,57	(54.952,19)
4634	(-) Moldes e Matrizes	(14.850,00)	15.675,00	825,00	0,00
8427	(-) Equipamentos telefônicos	(2.393,30)	0,00	98,33	(2.491,63)
10073	(-) Instalações	(142.875,00)	0,00	0,00	(142.875,00)
10448	IMPOSTOS A RECUPERAR	826,79	0,00	0,00	826,79
10456	IMPOSTOS A RECUPERAR	826,79	0,00	0,00	826,79
10464	IMPOSTOS A RECUPERAR - LONGO PRAZO	826,79	0,00	0,00	826,79
10474	Impostos pagos indevidos ou a maior a recuperar	826,79	0,00	0,00	826,79
1163	PASSIVO	5.246.548,38	1.165.477,68	1.214.314,79	5.332.091,36

LA VIERE INDUSTRIA TEXTIL LTDA

Página: 2

CNPJ : 14.507.895/0001-60

Balancete de Verificação de 01/04/2023 a 30/04/2023

Código	Nome	Saldo anterior	Débito	Crédito	Saldo atual
1171	PASSIVO CIRCULANTE	3.554.385,32	1.152.109,04	1.210.565,73	3.612.842,01
1180	FORNECEDORES NACIONAIS	1.806.209,87	826.054,70	873.708,71	1.853.863,88
1198	FORNECEDORES DIVERSOS	1.806.209,87	826.054,70	873.708,71	1.853.863,88
1201	Fornecedores Diversos	1.806.209,87	826.054,70	873.708,71	1.853.863,88
1210	EMPRÉSTIMOS E FINANCIAMENTOS	1.401.284,47	142.589,96	122.299,01	1.380.993,52
1228	EMPRÉSTIMOS E FINANCIAMENTOS BANCÁRIOS	805.239,43	42.587,41	22.290,32	784.942,34
1244	Caixa Econômica Federal	46.737,30	8.026,28	0,00	38.711,02
1245	Viacred	204.902,56	30.812,07	13.368,64	187.459,13
9849	Bradesco	611.588,22	0,00	0,00	611.588,22
9857	(-) Juros a Transcorrer	(53.979,69)	3.749,06	4.912,72	(52.816,03)
1247	Itau	(4.008,96)	0,00	4.008,96	0,00
4596	CONTA GARANTIDA CAUCIONADA	596.045,04	100.002,55	100.008,69	596.051,18
4600	Caixa Economica Federal	251.310,66	0,00	0,00	251.310,66
4602	Bradesco - Conta Garantida	229.036,12	0,00	0,00	229.036,12
4603	Viacred - Conta Garantida	115.698,26	100.002,55	100.008,69	115.704,40
1260	OBRIGAÇÕES TRABALHISTAS	53.632,05	27.752,02	32.278,04	58.158,07
1279	FOLHA DE PAGAMENTO DE EMPREGADOS	8.548,72	13.577,76	12.855,76	7.826,72
1287	Salários a Pagar	7.522,05	13.577,76	12.855,76	6.800,05
1295	Férias a Pagar	1.026,67	0,00	0,00	1.026,67
1350	FOLHA DE PAGAMENTO DE DIRIGENTES	16.359,00	6.427,00	8.000,00	17.932,00
1368	Pro-Labore a Pagar	16.359,00	6.427,00	8.000,00	17.932,00
1376	ENCARGOS SOCIAIS A PAGAR	7.747,26	7.747,26	8.060,38	8.060,38
1384	I.N.S.S. a Pagar	6.796,61	6.796,61	7.051,15	7.051,15
1392	F.G.T.S. a Pagar	950,65	950,65	1.009,23	1.009,23
4367	PROVISÕES 13 SALARIO	3.889,16	0,00	1.449,08	5.338,24
4383	Provisão de 13° Salário	2.874,47	0,00	1.071,02	3.945,49
4499	Provisão de 13° FGTS	229,95	0,00	85,68	315,63
4502	Provisão de 13° INSS	784,74	0,00	292,38	1.077,12
10120	PROVISÕES FÉRIAS	17.087,91	0,00	1.912,82	19.000,73
4375	Provisão de Férias	12.629,67	0,00	1.413,68	14.043,35
4464	Provisão de Férias FGTS	1.010,35	0,00	113,13	1.123,48
4472	Provisão de Férias INSS	3.447,89	0,00	386,01	3.833,90
1465	OBRIGAÇÕES TRIBUTÁRIAS	293.258,93	155.712,36	182.279,97	319.826,54
1473	IMPOSTOS RETIDOS A RECOLHER	6.223,82	1.938,78	1.707,58	5.992,62
1481	IRRF a Recolher - Pessoa Física	2.070,19	503,80	486,62	2.053,01
1490	IRRF a Recolher - Pessoa Jurídica	1.755,67	611,55	484,07	1.628,19
1503	ISS Retido a Recolher	240,71	128,25	0,00	112,46
4790	PCC a recolher	2.157,25	695,18	736,89	2.198,96
1538	IMPOSTOS E CONTRIBUIÇÕES S/LUCRO	229,64	0,00	0,00	229,64
1670	FEI e FIA a Pagar	229,64	0,00	0,00	229,64
1589	IMPOSTOS E CONTRIBUIÇÕES S/RECEITAS	286.805,47	153.773,58	180.572,39	313.604,28
1597	ICMS a Pagar	109.917,53	86.061,34	88.420,70	112.276,89
1600	COFINS a Pagar	145.283,90	55.587,65	75.093,12	164.789,37
1619	PIS a Pagar	31.541,92	12.068,37	16.303,11	35.776,66
4642	ICMS DIFAL à Pagar	62,12	56,22	755,46	761,36
1775	PASSIVO NÃO CIRCULANTE	3.410.705,30	13.368,64	3.749,06	3.401.085,72
1783	EMPRÉSTIMOS E FINANCIAMENTOS	2.322.200,19	13.368,64	3.749,06	2.312.580,61
1791	EMPRÉSTIMOS E FINANCIAMENTOS BANCÁRIOS	2.322.200,19	13.368,64	3.749,06	2.312.580,61
1813	Caixa Econômica Federal SA	1.053.581,84	0,00	0,00	1.053.581,84
1814	Viacred	1.408.893,22	13.368,64	0,00	1.395.524,58
10146	(-) Juros a Transcorrer	(140.274,87)	0,00	3.749,06	(136.525,81)
10502	PARCELAMENTOS	499.480,88	0,00	0,00	499.480,88
4812	PARCELAMENTOS FEDERAIS	395.692,39	0,00	0,00	395.692,39
4820	Parcelamento Cofins	22.666,37	0,00	0,00	22.666,37
4839	Parcelamento CSLL	25.410,55	0,00	0,00	25.410,55
4847	Parcelamento PIS	9.044,09	0,00	0,00	9.044,09
4855	Parcelamento INSS	15.803,28	0,00	0,00	15.803,28
4863	Parcelamento IRPJ	19.264,68	0,00	0,00	19.264,68
4901	PERT Simples Nacional	278.048,65	0,00	0,00	278.048,65
9891	Parcelamento Federal 2	25.454,77	0,00	0,00	25.454,77
10057	PARCELAMENTOS ESTADUAIS	103.788,49	0,00	0,00	103.788,49
4880	Parcelamento ICMS	23.736,05	0,00	0,00	23.736,05
4882	Parc ICMS 2	63.622,31	0,00	0,00	63.622,31
4883	Parc ICMS 3	16.430,13	0,00	0,00	16.430,13
10561	OUTRAS CONTAS A PAGAR	589.024,23	0,00	0,00	589.024,23
76384	EMPRESTIMOS	589.024,23	0,00	0,00	589.024,23
76406	José Collet Padilha	316.808,98	0,00	0,00	316.808,98
76414	Valdeci Alves Carneiro	272.215,25	0,00	0,00	272.215,25
1902	PATRIMÔNIO LÍQUIDO	(1.718.542,24)	0,00	0,00	(1.681.836,37)

LA VIERE INDUSTRIA TEXTIL LTDA

Página: 3

CNPJ : 14.507.895/0001-60

Balancete de Verificação de 01/04/2023 a 30/04/2023

Código	Nome	Saldo anterior	Débito	Crédito	Saldo atual
1910	CAPITAL	200.000,00	0,00	0,00	200.000,00
1929	CAPITAL SOCIAL	200.000,00	0,00	0,00	200.000,00
1945	Capital Social Integralizado	200.000,00	0,00	0,00	200.000,00
1953	RESERVAS	(2.272.335,66)	0,00	0,00	(2.272.335,66)
1961	RESERVAS DE CAPITAL	343.000,00	0,00	0,00	343.000,00
1972	AFAC - Adto p/ Futuro Aum Capital 1	343.000,00	0,00	0,00	343.000,00
2003	RESERVAS DE LUCROS	(827.171,66)	0,00	0,00	(827.171,66)
3832	Reserva de Lucros	(827.171,66)	0,00	0,00	(827.171,66)
8575	RESULTADOS ACUMULADOS	(1.788.164,00)	0,00	0,00	(1.788.164,00)
2038	Prejuízos Acumulados	(1.788.164,00)	0,00	0,00	(1.788.164,00)
2011	RESULTADOS DO EXERCÍCIO	353.793,42	1.711.870,18	1.748.576,05	390.499,29
2054	RESULTADO DO EXERCÍCIO	353.793,42	1.711.870,18	1.748.576,05	390.499,29
2062	Resultado do Exercício	353.793,42	1.711.870,18	1.748.576,05	390.499,29
2089	RECEITAS	2.081.706,88	264.604,60	1.129.152,08	2.946.254,36
2097	RECEITAS OPERACIONAIS	2.081.706,88	264.604,60	1.090.825,54	2.907.927,82
2100	RECEITA BRUTA COM VENDAS E SERVIÇOS	2.470.299,75	0,00	1.080.118,81	3.550.418,56
2119	RECEITA COM VENDAS NO PAÍS	2.470.299,75	0,00	1.080.118,81	3.550.418,56
2135	Vendas Produtos Fabricação Própria Prazo	2.470.299,75	0,00	1.080.118,81	3.550.418,56
2194	DEDUÇÕES DAS RECEITAS C/VENDAS E SERVIÇOS	(392.676,48)	264.604,60	0,00	(657.281,08)
2208	DEVOLUÇÕES E ABATIMENTOS	(16.094,19)	84.032,21	0,00	(100.126,40)
2216	Devoluções de Vendas	(16.094,19)	84.032,21	0,00	(100.126,40)
2232	IMPOSTOS S/VENDAS E SERVIÇOS	(376.582,29)	180.572,39	0,00	(557.154,68)
2240	ICMS S/Vendas e Serviços	(177.787,09)	88.420,70	0,00	(266.207,79)
2259	PIS S/Vendas e Serviços	(35.300,73)	16.303,11	0,00	(51.603,84)
2267	COFINS S/Vendas e Serviços	(162.597,36)	75.093,12	0,00	(237.690,48)
2880	ICMS DIFAL	(897,11)	755,46	0,00	(1.652,57)
2330	RECEITAS FINANCEIRAS	4.083,61	0,00	10.706,73	14.790,34
2372	GANHOS COM APLICAÇÕES FINANCEIRAS	16,22	0,00	1,07	17,29
2380	Rendimentos de Aplicação financeira	16,22	0,00	1,07	17,29
2429	JUROS E DESCONTOS OBTIDOS	4.067,39	0,00	10.705,66	14.773,05
2445	Descontos Obtidos	4.067,39	0,00	10.705,66	14.773,05
2518	OUTRAS RECEITAS	0,00	0,00	38.326,54	38.326,54
2526	OUTRAS RECEITAS	0,00	0,00	38.326,54	38.326,54
2569	ALIENAÇÃO DE IMOBILIZADO	0,00	0,00	31.800,00	31.800,00
2577	Alienação de Máquinas e Equipamentos	0,00	0,00	31.358,33	31.358,33
2593	Alienação de Ferramentas	0,00	0,00	441,67	441,67
4928	RECEITAS DIVERSAS	0,00	0,00	6.526,54	6.526,54
10644	Outras receitas operacionais	0,00	0,00	6.526,54	6.526,54
2763	CUSTOS E DESPESAS	1.727.913,46	1.447.265,58	619.423,97	2.555.755,07
2771	CUSTOS	1.140.740,60	1.221.085,59	614.421,08	1.747.405,11
2780	CUSTOS DAS MERCADORIAS VENDIDAS	1.140.740,60	1.221.085,59	614.421,08	1.747.405,11
2798	CUSTOS DAS MERCADORIAS VENDIDAS	1.140.740,60	1.221.085,59	614.421,08	1.747.405,11
2801	Custo das Mercadorias Vendidas	811.309,11	486.674,13	0,00	1.297.983,24
4251	Compra de Matéria Prima e Insumos	4.274,32	461.820,06	460.703,72	5.390,66
4294	Compra de Material para Uso e Consumo	38.782,81	46.211,84	0,00	84.994,65
4332	(-) Devolução de Compras	(265,55)	0,00	0,00	(265,55)
4979	Industrialização	16.912,16	7.300,03	0,00	24.212,19
3271	Serviços de Terceiros - Industrialização	594.450,40	219.079,53	0,00	813.529,93
2890	(-) Pis s/ Compras	(28.479,44)	0,00	12.068,37	(40.547,81)
2891	(-) Cofins s/ Compras	(131.178,08)	0,00	55.587,65	(186.765,73)
10154	(-) ICMS s/ Compras	(165.065,13)	0,00	86.061,34	(251.126,47)
2925	DESPESAS	587.172,86	226.179,99	5.002,89	808.349,96
2933	DESPESAS OPERACIONAIS	475.965,14	196.216,65	1.640,00	670.541,79
2941	DESPESAS TRABALHISTAS	62.381,76	23.340,46	1.640,00	84.082,22
2950	Salários	28.563,94	10.805,45	1.640,00	37.729,39
2968	Pró-Labore	24.000,00	8.000,00	0,00	32.000,00
2976	Horas Extras	2.087,67	2.050,31	0,00	4.137,98
2984	Férias	4.855,68	1.413,68	0,00	6.269,36
2992	13.Salário	2.874,47	1.071,02	0,00	3.945,49
3026	ENCARGOS SOCIAIS	18.233,62	6.930,44	0,00	25.164,06
3034	I.N.S.S.	15.189,14	5.722,40	0,00	20.911,54
3042	F.G.T.S.	3.044,48	1.208,04	0,00	4.252,52
3085	DESPESAS GERAIS	184.878,91	60.464,97	0,00	245.343,88
3123	Energia Elétrica	2.300,12	1.015,51	0,00	3.315,63
3174	Manutenção e Conservação	14.190,00	1.054,55	0,00	15.244,55
3182	Combustíveis e Lubrificantes	785,92	2.149,32	0,00	2.935,24
3190	Sindicato Patronal/Associação de Classe	154,16	60,71	0,00	214,87

LA VIERE INDUSTRIA TEXTIL LTDA

Página: 4

CNPJ : 14.507.895/0001-60

Balancete de Verificação de 01/04/2023 a 30/04/2023

Código	Nome	Saldo anterior	Débito	Crédito	Saldo atual
3204	Correios e Malotes	180,20	0,00	0,00	180,20
3212	Depreciações e Amortizações	29.169,51	7.985,25	0,00	37.154,76
3220	Propaganda e Publicidade	9.009,55	865,47	0,00	9.875,02
3239	Frete e Carretos	13,00	13,00	0,00	26,00
3280	Alimentação a Empregados	5.135,70	507,50	0,00	5.643,20
3301	Telefone	3.046,65	716,64	0,00	3.763,29
3409	Seguros	3.273,11	817,68	0,00	4.090,79
4235	Honorários Contábeis	7.616,00	2.583,00	0,00	10.199,00
3417	Viagens	0,00	2.240,45	0,00	2.240,45
4766	Mensalidade Sistema e Software	23.348,47	4.376,32	0,00	27.724,79
5010	Despesas Legais	21,19	0,00	0,00	21,19
8303	Internet	584,70	194,90	0,00	779,60
8311	Medicina do Trabalho	2.056,78	84,50	0,00	2.141,28
9733	Gastos com veículos	150,00	8.763,68	0,00	8.913,68
9741	Limpeza e Conservação	5.625,15	2.395,45	0,00	8.020,60
9776	Honorários Advocáticos	49.414,25	14.950,00	0,00	64.364,25
9920	Serviços de terceiros - PJ	5.817,70	6.035,81	0,00	11.853,51
9997	Compras Administrativas Cartão	21.312,44	0,00	0,00	21.312,44
10251	Plano de Saúde	1.674,31	3.615,18	0,00	5.289,49
10511	Despesas com copa e cozinha	0,00	40,05	0,00	40,05
10600	DESPESAS COM VENDAS	210.470,85	105.480,78	0,00	315.951,63
4556	Comissões e Tarifas s/ Vendas	64.777,27	29.580,21	0,00	94.357,48
4308	Frete	145.693,58	75.900,57	0,00	221.594,15
3433	DESPESAS OPERACIONAIS FINANCEIRAS	108.799,75	25.212,97	3.362,89	130.649,83
3441	DESPESAS COM ATUALIZAÇÕES	5.785,30	1.001,69	29,56	6.757,43
3469	Tarifa Bancária	1.401,53	522,73	0,00	1.924,26
9722	Despesas bancárias S/ desconto DPLS	3.387,77	268,96	0,00	3.656,73
9723	Tarifas bancárias s/ desconto DPLS	996,00	210,00	29,56	1.176,44
3476	JUROS E DESCONTOS	103.014,45	24.211,28	3.333,33	123.892,40
3484	Juros	27.191,45	6.445,73	3.333,33	30.303,85
3492	Descontos Concedidos	33.568,74	1.996,12	0,00	35.564,86
3485	Juros S/ Descontos Dupl	42.254,26	15.769,43	0,00	58.023,69
3514	DESPESAS OPERACIONAIS TRIBUTÁRIAS	2.199,71	983,70	0,00	3.183,41
3522	IMPOSTOS	2.199,71	983,70	0,00	3.183,41
3530	IOF	665,17	127,97	0,00	793,14
3557	IPU	1.265,88	632,94	0,00	1.898,82
5053	Impostos e Taxas Municipais	268,66	222,79	0,00	491,45
3654	OUTRAS DESPESAS	0,00	3.766,67	0,00	3.766,67
3662	PERDAS	0,00	3.766,67	0,00	3.766,67
3697	Perdas Na Alienação de Imobilizado	0,00	3.766,67	0,00	3.766,67
10707	DESPESAS NÃO DEDUTIVEIS	208,26	0,00	0,00	208,26
10715	DESPESAS NÃO DEDUTIVEIS	208,26	0,00	0,00	208,26
5029	Multas de Trânsito	208,26	0,00	0,00	208,26
3808	RESULTADO LÍQUIDO DO EXERCÍCIO	353.793,42	1.711.870,18	1.748.576,05	390.499,29
3816	RESULTADO LÍQUIDO DO EXERCÍCIO	353.793,42	1.711.870,18	1.748.576,05	390.499,29
4561	RESULTADO LÍQUIDO DO EXERCÍCIO	353.793,42	1.711.870,18	1.748.576,05	390.499,29
3824	Resultado Líquido do Exercício	353.793,42	1.711.870,18	1.748.576,05	390.499,29


PAULO CEZAR DE ALMEIDA MARQUES

CPF 887.139.389-91

CRC/SC 038747

Assinado de Forma Digital

RECEBEMOS DE LA VIERE INDUSTRIA TEXTIL LTDA EPP OS PRODUTOS E/OU SERVIÇOS CONSTANTES NA NOTA FISCAL ELETRÔNICA INDICADA A BAIXA		NF-e Nº 025734 SÉRIE: 1
DATA DE RECEBIMENTO	IDENTIFICAÇÃO E ASSINATURA DO RECEBEDOR	

LA VIERE INDUSTRIA TEXTIL LTDA EPP <i>La Viere</i> RUA FREDERICO JENSEN, 5294 Bairro: ITROUPAVAZINHA BLUMENAU - SC Telefone/Fax: 47 3327 0052 CEP: 89066301	DANFE DOCUMENTO AUXILIAR DA NOTA FISCAL ELETRÔNICA 0 - ENTRADA 1 - SAIDA Nº 025734 SERIE: 1 FOLHA 001 /001	 CHAVE DE ACESSO 4223 0414 5078 9500 0160 5500 1000 0257 3411 4514 0146 342230090333483 - 25/04/2023 15:00:29 Consulta de autenticidade no portal nacional da NF-e www.nfe.fazenda.gov.br/portal ou no site da Sefaz Autorizadora
--	---	--

NATUREZA DA OPERAÇÃO VENDA DE BEM DO ATIVO IMOBILIZADO	PROTOCOLO DE AUTORIZAÇÃO DE USO	
INSCRIÇÃO ESTADUAL 256553750	INSCRIÇÃO ESTADUAL DO SUBST. TRIBUT.	CNPJ 14.507.895/0001-60

DESTINATARIO/REMETENTE

NOME DA RAZÃO SOCIAL CADPLAS SERVICOS DE INJECAO LTDA	C.N.P.J. / C.P.F. 17.151.302/0001-63	DATA EMISSÃO 25/04/2023		
ENDEREÇO R CARLOS GOMES 22 - GALPAOB	BAIRRO/DISTRITO FRITZ LORENZ	CEP 89120000	DATA DE SAÍDA/ENTRADA 25/04/2023	
MUNICÍPIO TIMBO	FONE / FAX	UF SC	INSCRIÇÃO ESTADUAL 256886229	HORA DA SAÍDA 15:01:34

FATURA / DUPLICATA

NUMERO	Vencimento	Valor	NUMERO	Vencimento	Valor
025734-1	15/06/2023	5.000,00	025734-7	27/07/2023	5.000,00
025734-2	22/06/2023	5.000,00	025734-8	03/08/2023	5.000,00
025734-3	29/06/2023	5.000,00	025734-9	10/08/2023	5.000,00
025734-4	06/07/2023	5.000,00	025734-10	17/08/2023	5.000,00
025734-5	13/07/2023	5.000,00	025734-11	24/08/2023	5.000,00
025734-6	20/07/2023	5.000,00	025734-12	31/08/2023	5.000,00

CÁLCULO DO IMPOSTO

BASE DE CALCULO DO I.C.M.S. 0,00	VALOR DO I.C.M.S. 0,00	BASE DE CALCULO I.C.M.S. ST 0,00	VALOR DO I.C.M.S. SUBSTITUIÇÃO 0,00	VALOR TOTAL DOS PRODUTOS 290.000,00	
VALOR DO FRETE 0,00	VALOR DO SEGURO 0,00	DESCONTO 0,00	OUTRAS DESPESAS ACESSÓRIAS 0,00	VALOR TOTAL DO I.P.I. 0,00	VALOR TOTAL DA NOTA 290.000,00

TRANSPORTADOR / VOLUMES TRANSPORTADOS

NOME / RAZÃO SOCIAL CADPLAS SERVICOS DE INJECAO LTDA	FRETE POR CONTA 0 - EMITENTE	CÓDIGO ANTT	PLACA DO VEÍCULO	UF SC	C.N.P.J. / C.P.F. 17.151.302/0001-63
ENDEREÇO R CARLOS GOMES 22 GALPAOB	MUNICÍPIO TIMBO	UF SC	INSCRIÇÃO ESTADUAL 256886229		
QUANTIDADE 0	ESPÉCIE VOLUMES	MARCA	NÚMERAÇÃO	PESO BRUTO 0	PESO LÍQUIDO 0

DADOS DO PRODUTO/SERVIÇO

CÓDIGO	DESCRIÇÃO DOS PRODUTOS / SERVIÇOS	NCM/SH	CST	CFOP	UNID.	QTDE	VALOR UNIT	VALOR TOTAL	BC ICMS	VLR ICMS	VLR IPI	ALÍQUOTAS	
												ICMS	IPI
7007002037	MAQUINA INJETORA - ATIS 1600-740 LHT / COR UNICA	84771011	190	5551	UN	1	210.000,00	210.000,00		0,00	0,00	0	0
7007002382	MOLDE ILHOS COM MANIFOLDE MACHO 16 CAVIDADES / COR UNICA	38241000	190	5551	UN	1	40.000,00	40.000,00		0,00	0,00	0	0
7007002383	MOLDE ILHOS COM MANIFOLDE FEMEA 16 CAVIDADES / COR UNICA	38241000	190	5551	UN	1	40.000,00	40.000,00		0,00	0,00	0	0

CÁLCULO DO ISSQN

INSCRIÇÃO MUNICIPAL	VALOR TOTAL DOS SERVIÇOS	BASE DE CÁLCULO DO ISSQN	VALOR DO ISSQN
---------------------	--------------------------	--------------------------	----------------

DADOS ADICIONAIS

INFORMACOES COMPLEMENTARES EM CASO DE NAO RECEBIMENTO DO BOLETO, FAVOR ENTRAR EM CONTATO COM LA VIERE ATE DOIS DIAS ANTES DO VENCIMENTO PELO E-MAIL: LAVIERE02@LAVIERE.COM.BR OU PELO FONE: (47)3327-0052. A LA VIERE SE RESERVA O DIREITO DE NEGOCIAR JUNTO A TERCEIROS OS TITULOS DE CREDITO ORIGINADOS POR ESSA NOTA FISCAL. REDESPACHO:	RESERVADO AO FISCO
---	--------------------