



MEDEIROS & MEDEIROS

**LUMIBRÁS INDÚSTRIA
METALÚRGICA LTDA.
LUMIBRÁS
COMPONENTES
ELÉTRICOS LTDA.**

**RECUPERAÇÃO
JUDICIAL**

**PROCESSO Nº 051/1.16.0002375-2
(0003795-40.201.6.82.1005)**

41º Relatório Mensal de Atividades

Apresentado em fevereiro de 2021.



MEDEIROS & MEDEIROS

ÍNDICE

RELATÓRIO MENSAL DE ATIVIDADES (RMA)



ÍNDICE

1. **INTRODUÇÃO**
 1. Principais eventos
 2. Cronograma processual

2. **RESUMO DAS ATIVIDADES**
 1. Operação da companhia
 2. Fluxo de caixa
 3. Quadro de funcionários
 4. Prestação de contas

3. **DESCRIÇÃO DAS EMPRESAS**

4. **DADOS ECONÔMICO-FINANCEIROS**
 1. Balanço patrimonial
 2. Demonstrativo de resultado

5. **ENDIVIDAMENTO TRIBUTÁRIO**

6. **PLANO DE RECUPERAÇÃO JUDICIAL**
 1. Proposta de pagamento
 2. Prestação de contas

INTRODUÇÃO

O processamento da Recuperação Judicial das empresas LUMIBRÁS INDÚSTRIA METALÚRGICA LTDA. e LUMIBRÁS COMPONENTES ELÉTRICOS LTDA. segue tramitando nos termos da Lei 11.101/05. As empresas ajuizaram pedido de Recuperação Judicial em 11.10.2016, com processamento deferido em 14.10.2016.

O edital do art. 52, §1º e aviso do art. 7º, §1º da Lei 11.101/2005 foi publicado em 22.11.2016, advertindo os credores do prazo de 15 dias para, querendo, apresentar à Administradora Judicial suas habilitações e/ou divergências quanto aos créditos relacionados.

O Plano de Recuperação Judicial foi apresentado no prazo legal. Com o encerramento da verificação dos créditos, foi publicado o edital do art. 7º, §2º e art. 53, parágrafo único, ambos da Lei 11.101/2005, abrindo-se o prazo de 30 dias para os credores apresentarem suas objeções (art. 55 da Lei 11.101/2005), e de 10 dias para impugnações de crédito, já decorridos.

Considerando que o credor Banco Bradesco S/A desistiu expressamente da única objeção ao plano de recuperação judicial oposta, se fez prescindível a convocação de Assembleia Geral de Credores, sendo o plano de recuperação judicial homologado e a recuperação judicial concedida em 22.03.2018, nos termos do art. 58 da Lei 11.101/2005.

Este relatório tem por finalidade a apresentação de forma sintética das atividades das Recuperandas, salientando que todos os documentos estão disponíveis para consulta no site www.administradorjudicial.adv.br, e informações adicionais ou complementares podem ser obtidas diretamente com o Administrador Judicial.

O prazo para envio das demonstrações contábeis e demais documentos requeridos à Lumibrás é o dia 25 do mês subsequente, portanto, as demonstrações da competência de dezembro deveriam ser encaminhadas até 25.01.2021. A Administração Judicial recebeu os documentos com atraso, em 29.01.2021, e o retorno dos questionamentos em 12.02.2021.

1. INTRODUÇÃO - ASPECTOS JURÍDICOS

Cronograma Processual da Recuperação

Data	Evento	Lei 11.101/05	Data	Evento	Lei 11.101/05
11/10/2016	Ajuizamento do Pedido de Recuperação		04/04/2017	Fim do prazo para apresentar impugnações ao Juízo (10 dias após publicação do 2º Edital)	art. 8º
14/10/2016	Deferimento do Pedido de Recuperação.	art. 52, inciso I, II, III, IV e V e § 1º	22/03/2018	Homologação do PRJ	
18/10/2016	Publicação do deferimento no D.O.		28/02/2020	Trânsito em jugado da decisão que homologou o PRJ	
22/11/2016	Publicação do 1º Edital pelo devedor.	art. 52, § 1º	22/03/2020	Fim do prazo de recuperação judicial, se cumpridas todas as obrigações previstas no PRJ no prazo de 2 anos contados da concessão de recuperação judicial.	art. 61
07/12/2016	Fim do prazo para apresentar habilitações e divergências ao AJ (15 dias da publicação do 1º Edital)	art. 7º, § 1º			
14/12/2016	Apresentação do Plano de Recuperação ao Juízo (60 dias após publicação do deferimento da recuperação)	art. 53			
21/03/2017	Publicação de aviso sobre o recebimento do PRJ no D.O.	art. 53, § Único			
21/04/2017	Fim do prazo para apresentar objeções ao PRJ (30 dias após a publicação do 2º Edital ou 30 dias após a publicação do aviso de recebimento do PRJ)	art. 53, § Único e art. 55, § Único			
21/03/2017	Publicação do Edital pelo AJ - 2º Edital (45 dias após apresentação de habilitações/divergências)	art. 7º, § 2º			

Nota: quadro elaborado pela Administradora Judicial com base nos processos previstos na Lei 11.101/05 e as datas de suas ocorrências conforme o trâmite processual.

Eventos ocorridos
 Data estimada

Acompanhamento Processual

- Considerando que o credor Banco Bradesco S/A desistiu expressamente da única objeção ao plano de recuperação judicial oposta, este foi homologado e a recuperação judicial concedida em 22.03.2018, nos termos do art. 58 da Lei 11.101/2005.
- Em 12.12.2019, o juízo deferiu a sustação de protestos dos títulos apontados pela Fazenda Nacional, sob o fundamento de que “o protesto por dívidas fiscais acarreta prejuízo ao cumprimento do plano de recuperação e não trazem vantagem para o credor tributário”.
- No que concerne aos recursos, a União apresentou embargos declaratórios em face da decisão que concedeu a Recuperação, insurgindo-se em razão da concessão sem a apresentação das negativas fiscais, a sentença foi mantida. Interposto Agravo de Instrumento nº 70079327847, foi desprovido. A União opôs embargos de declaração, tombados sob o nº 70081128613, os quais foram rejeitados. Ainda, houve a interposição de Recurso Especial por parte da União – nº 70081833246, o qual não foi admitido. Por fim, foi protocolizado agravo ao recurso especial, que recebeu o nº 70082629726 (TJ/RS) e nº 1605240 (STJ), não conhecido, **com trânsito em julgado em 28.02.2020**, o que influencia diretamente no cumprimento do plano de recuperação judicial
- Considerando que já transcorrido o prazo previsto no art. 61 da Lei 11.101/05, o feito encontra-se, em tese, apto ao encerramento. Entretanto, em razão do atraso no pagamento dos credores trabalhistas, necessário a regularização das parcelas para posterior encerramento.

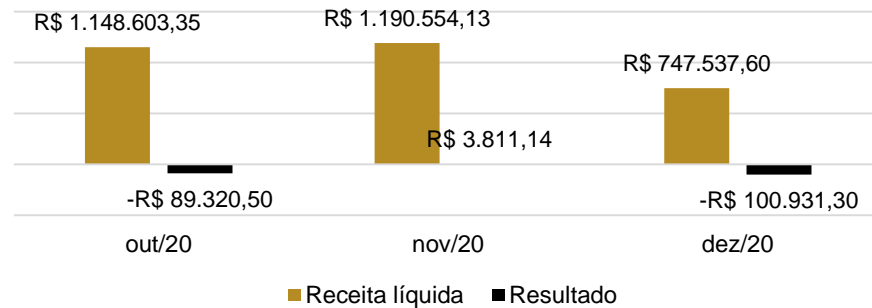
2. RESUMO

LUMIBRÁS

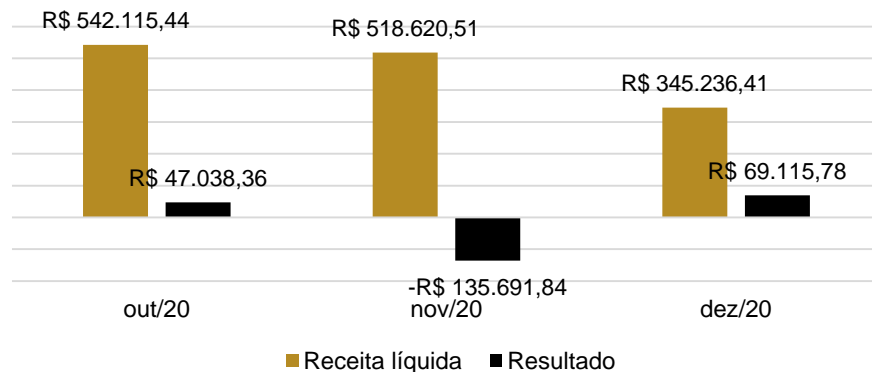
As Recuperandas fabricam luminárias, componentes elétricos e quadros de comandos.

RESULTADOS

Lumibrás Indústria



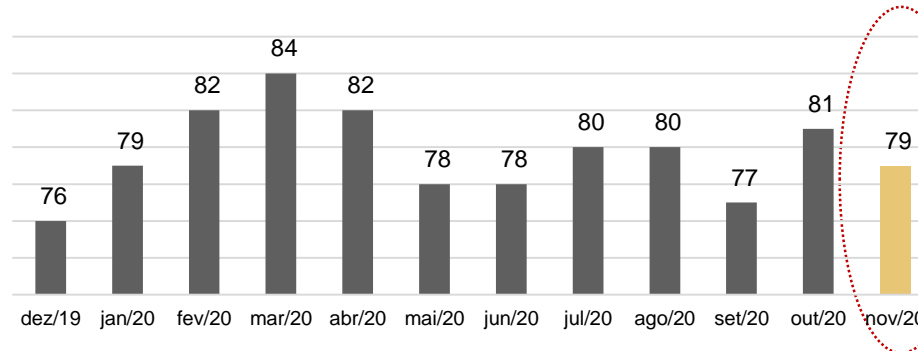
Lumibrás Componentes



Em dezembro a Lumibrás Indústria apontou prejuízo de R\$ 100 mil, enquanto a Lumibrás Componentes registrou lucro de R\$ 69 mil. As duas empresas sofreram retração de mais de 30% nas vendas, porém a Lumibrás Componentes demonstrou maior desenvoltura na contenção dos custos e despesas incorridos no período.

QUADRO DE COLABORADORES

Número de funcionários

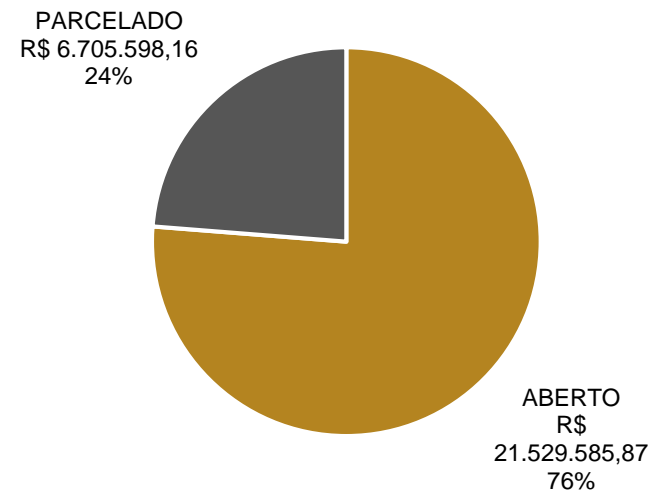


Em novembro as recuperandas demitiram 2 funcionários, finalizando o período com 79 colaboradores ativos, sendo 56 na Lumibrás Indústria e 19 na Lumibrás Componentes.

As empresas possuem gasto de R\$193 mil com pessoal, sendo que 64% pertence a Indústria e 36% a Componentes. Os salários e FGTS estão sendo adimplidos, enquanto o INSS não está sendo pago. As empresas pagaram em dia, inclusive antecipadamente, o 13º salário dos empregados.

DÍVIDA TRIBUTÁRIA

PASSIVO TRIBUTÁRIO



De acordo com as demonstrações contábeis, o passivo tributário das recuperandas somou **R\$ 28.235.184,03** em dezembro, representando 77% do passivo com terceiros da Lumibrás.

O IPI é o imposto mais representativo, somando **R\$13.489.616,02** em aberto.

A respeito da regularização, as empresas afirmam que estão realizando um estudo em conjunto com a assessoria jurídica, porém não existe um planejamento específico até o momento.

2. RESUMO

GRUPO LUMIBRÁS

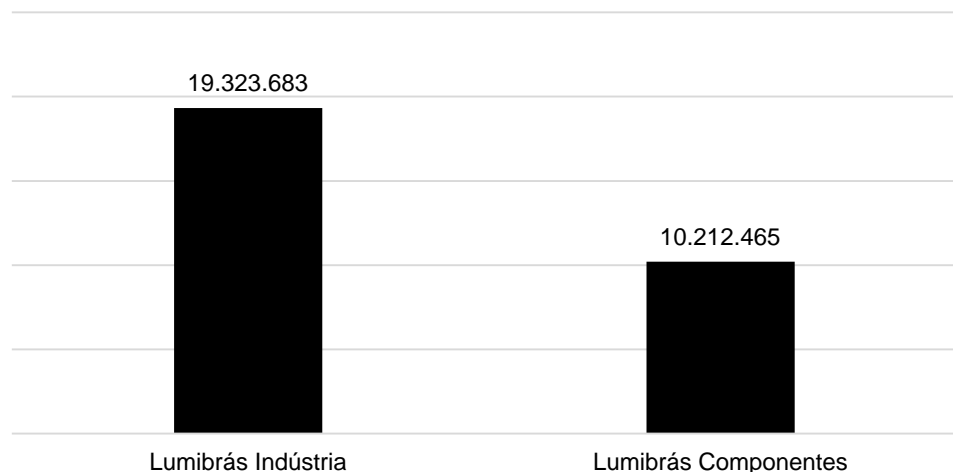
Endividamento Concursal

Natureza	Quantidade de credores	% quantidade de credores	Valor total	% Valor total
Trabalhista	108	36,61%	1.082.567,96	13,16%
Garantia Real	1	0,34%	200.000,00	2,43%
Quirografário	139	47,12%	6.587.053,87	80,06%
ME e EPP	47	15,93%	357.813,35	4,35%
Total	295	100,00%	8.227.435,18	100,00%

Passivo

Abaixo segue a posição do Passivo Extraconcursal das recuperandas Lumibrás Indústria e Componentes em dezembro:

Endividamento com terceiros

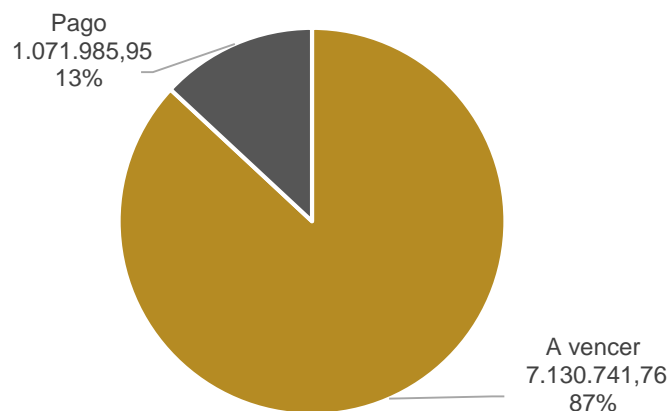


Cumprimento do Plano de Recuperação Judicial

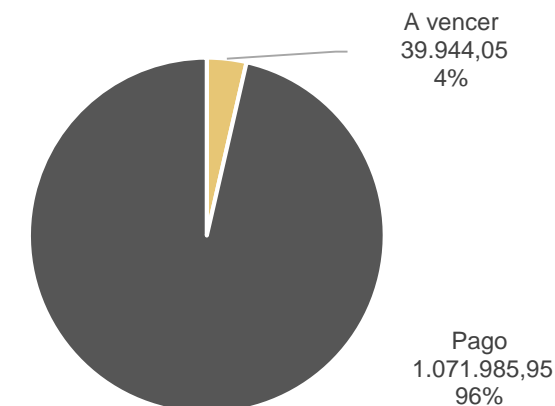
A homologação do Plano de Recuperação Judicial ocorreu em 22/03/2018 e o trânsito em julgado em 28/02/2020, após o julgamento de recursos sucessivos interpostos em face da decisão de concessão da recuperação.

- As recuperandas iniciaram os pagamentos dos credores trabalhistas em abril de 2018, conforme projeção, priorizando os pagamentos de funcionários demitidos para, posteriormente, iniciar os pagamentos referentes às reclamações trabalhistas e, na sequência, os demais pagamentos. Os referidos desembolsos cessaram em outubro de 2019, sem a quitação dos créditos. Entre novembro/2020 e janeiro/2021, a Lumibrás enviou a esta Administração Judicial, comprovantes de pagamento dos créditos dos empregados que continuam ativos na empresa, e rescisões homologadas em sindicato daqueles que foram desligados. Após análise, verificou-se que estão com pagamento pendente 4 credores, totalizando R\$ 39.944,05, que devem ser quitados até fevereiro/2021, conforme postula o plano de recuperação judicial da Recuperanda.
- Os pagamentos das demais classes deverão ocorrer após o pagamento das parcelas devidas à Classe I (trabalhistas), ou seja, a partir de março de /2021, em até 17 anos.

Resumo do Cumprimento do PRJ



Classe I



3. DESCRIÇÃO DAS EMPRESAS

Instalações

LUMIBRÁS INDÚSTRIA METALÚRGICA LTDA

Data de fundação: 04/06/1973

CNPJ: 87.847.711/0001-84

Atividades: Fabricação de luminárias e outros equipamentos de iluminação.

Localização: Rodovia RSC 470, Km 223, s/nº - Prédio "A", Bairro Integração – GARIBALDI (RS)



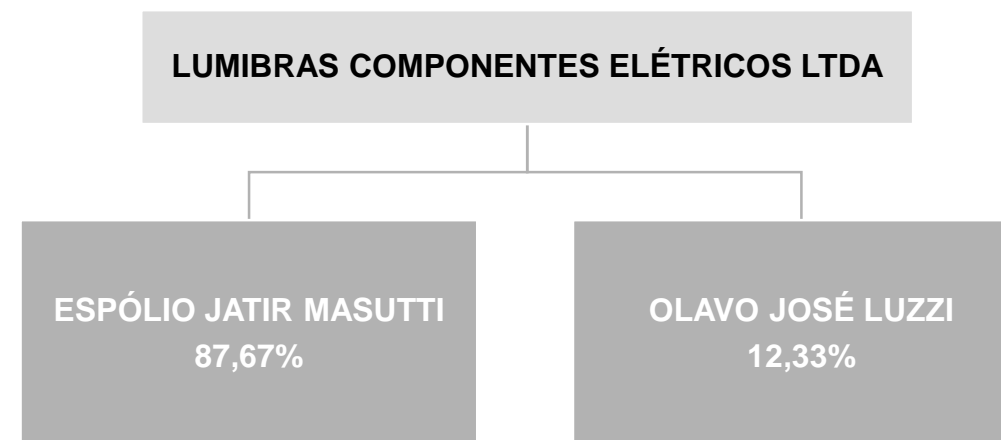
LUMIBRÁS COMPONENTES ELÉTRICOS LTDA

Data de fundação:

CNPJ: 91.955.633/0001-09

Atividades: Fabricação de artefatos de material plástico para uso na construção, exceto tubos e acessórios e Fabricação de tubos e acessórios de material plástico para uso na construção.

Localização: Rodovia RSC 470, Km 223, s/nº, Prédio "B" – Bairro Integração – GARIBALDI (RS)



3. DESCRIÇÃO DAS EMPRESAS

Acompanhamento da Administração Judicial

Em 18.02.2021 a Administração Judicial realizou reunião virtual com a Lumibrás, visando o acompanhamento de suas operações.

Na oportunidade, esta Administração Judicial evidenciou o montante da dívida tributária da Recuperanda, ao que a empresa manifestou-se dizendo que o assunto está sendo tratado com seus advogados, visando a um parcelamento benéfico para a Lumibrás.

Quanto ao cumprimento do Plano de Recuperação Judicial, a empresa havia se comprometido ao pagamento do saldo dos credores trabalhistas até o fim de fevereiro/2021, conforme firmado em seu plano, porém não cumpriu até o momento. Quanto aos demais credores, que deve iniciar o pagamento em março/2021, a Recuperanda noticiou que irá quitar a quantia de R\$ 100 mil já no próximo mês (março).

A Lumibrás ainda explanou que vem sofrendo com as flutuações no mercado do aço, pelo preço e por conta dos prazos de entrega não cumpridos pelas usinas, em virtude da falta de matéria-prima, o que afeta toda a cadeia produtiva. Ao mesmo tempo mencionou possuir boa relação com seus fornecedores, e que mantém os pagamentos em dia, não caindo em dívidas extraconcursais.



3. DESCRIÇÃO DAS EMPRESAS

Imagens enviadas pela Recuperanda em 12/02/2021.



3. DESCRIÇÃO DAS EMPRESAS

Imagens enviadas pela Recuperanda em 12/02/2021.



4. DADOS FINANCEIROS-ECÔNOMICOS

Panorama 2020 a 2018 – Lumibrás

Situação Financeira

Liquidez Corrente

2020	2019	2018
0,26	0,19	0,21

Liquidez Seca

2020	2019	2018
0,19	0,16	0,16

Liquidez Geral

2020	2019	2018
0,23	0,20	0,23

Os índices de liquidez expressam a capacidade da empresa em saldar suas dívidas. Todos os índices de liquidez da Recuperanda melhoraram entre 2018 a 2020, embora permaneçam insuficientes. A melhoria foi promovida, sobretudo, pelo contas a receber, indicando crescimento nas vendas, além dos maiores estoques, e retração das dívidas com fornecedores, principalmente. A Lumibrás, quando levado em conta a liquidez seca, indicador que não envolve os estoques, igualmente aponta fortalecimento, contudo permanece exíguo, sugerindo alguma dificuldade em saldar suas dívidas no curto prazo, precipuamente as relacionadas com tributos, sendo este o fato que mais pesa nas obrigações da empresa, flexionando os indicadores de liquidez para baixo. A liquidez geral, que indica a capacidade de pagamento tanto a curto como no longo prazo, após regredir em 2019, ano em que houve 49% de aumento no déficit com encargos sociais e trabalhistas, recuperou-se em 2020, não porque seu passivo tenha diminuído, mas sim porque o grupo de ativos (clientes e estoques) aumentou.

Estrutura de Capital

Capital de Terceiros

2020	2019	2018
4,27	4,89	4,43

Grau da Dívida

2020	2019	2018
-0,77	-0,80	-0,77

Qualidade da Dívida

2020	2019	2018
0,69	0,72	0,70

O índice de endividamento da Lumibrás Indústria, representado pelo indicador de capitais de terceiros, embora permaneça alto, findou 2020 menor que os últimos dois anos, como já narrado, o ativo da Recuperanda cresceu no curto prazo, especialmente pelo aumento em clientes e estoques, colaborando para a melhora deste indicador, porém, os sucessivos prejuízos da empresa no trilhar dos períodos aqui analisados, consumiram seu patrimônio líquido, ou seja, seu capital próprio, estagnando o grau da dívida, assim dizendo, a margem de segurança oferecida aos credores, que permaneceu negativa em todos os períodos. Das obrigações com terceiros, 69% vencerão nos próximos 12 meses, o que poderá ocasionar alguma dificuldade para saldar as dívidas, sobretudo as de cunho tributário, de outro lado, a tendência é de melhora, pois houve decréscimo deste índice nos três anos aqui analisados, demonstrando que a Lumibrás aos poucos toma fôlego em suas finanças.

4. DADOS FINANCEIROS-ECÔNOMICOS

Panorama 2020 / 2019 – Lumibrás

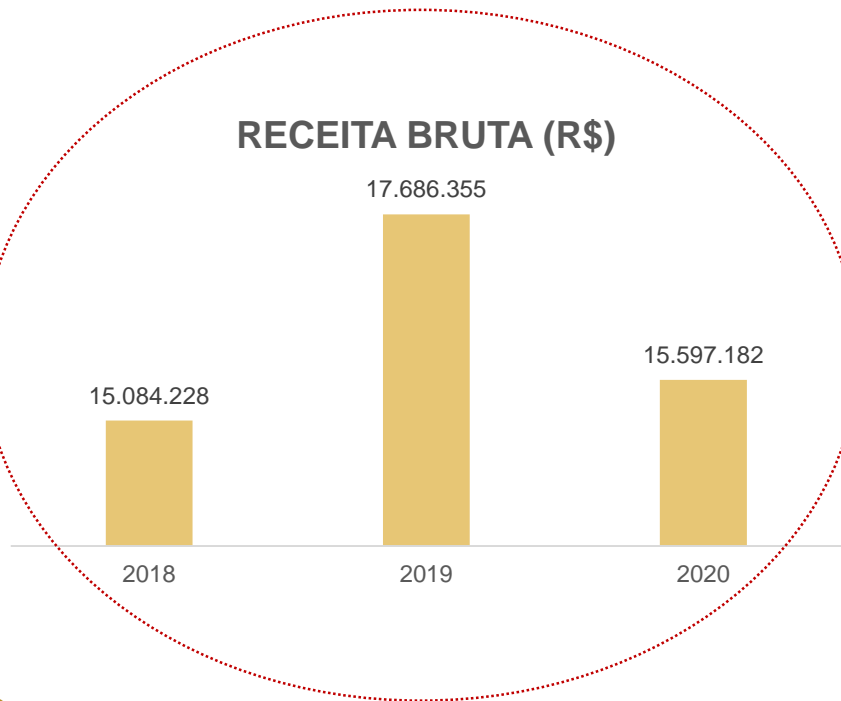
Rentabilidade

ROI		
2020	2019	2018
-0,17	-0,50	-0,50

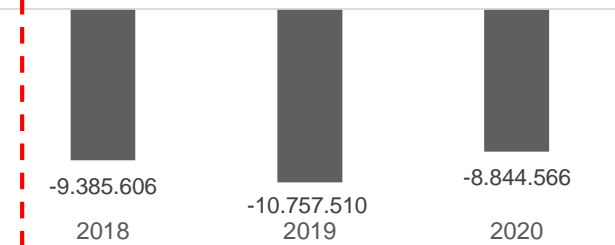
Margem de Lucro		
2020	2019	2018
-0,09	-0,18	-0,21

Os índices de rentabilidade avaliam o desempenho econômico da empresa. O ROI, indicador que mostra quanto a empresa tem de retorno nos investimentos de suas operações, embora permaneça negativo em 2020, demonstrou fausta melhora. No último ano a Lumibrás Indústria faturou 12% a menos que em 2019, o que mais contribuiu para a melhora do índice foi o decréscimo nas despesas operacionais e financeiras, juntas retraíram 30%, além da retração nos custos, alavancando o ROI. Evidencia-se ainda a consequente melhora na margem de lucro líquido da Recuperanda, que sofreu impacto, como já citado, dos menores dispêndios no ano de 2020, acarretando melhora no resultado, embora ainda seja negativo.

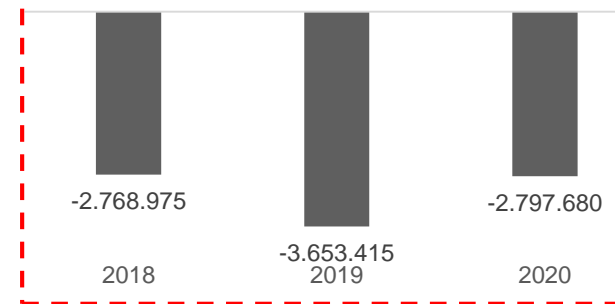
RECEITA BRUTA (R\$)



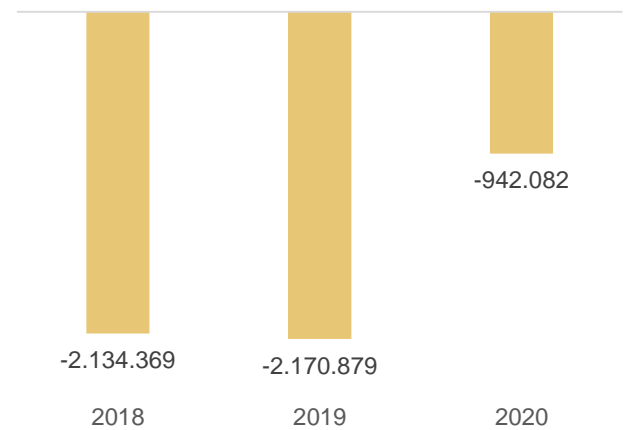
CUSTOS (R\$)



DESPESAS (R\$)



RESULTADO (R\$)



4. DADOS FINANCEIROS-ECONÔMICOS

Balanço Patrimonial – Lumibrás Indústria Metalúrgica Ltda

BALANÇO INDUSTRIA	out/20	nov/20	dez/20
ATIVO	6.229.716	6.385.384	5.407.189
CIRCULANTE	4.838.560	4.999.839	4.041.061
CAIXA E EQUIVALENTES DE CAIXA	10.968	11.116	14.711
CRÉDITOS	3.756.891	3.972.810	3.004.098
ESTOQUES	1.064.250	1.010.091	1.017.060
DESPEAS DO EXERCÍCIO SEGUINTE	6.451	5.822	5.193
NÃO CIRCULANTE	1.391.156	1.385.545	1.366.128
DEPOSITOS JUDICIAS	539.549	539.549	525.739
BANCO APLICAÇÕES FINANCEIRAS	18.045	18.045	18.045
INVESTIMENTOS	2.203	2.203	2.203
IMOBILIZADO	813.246	807.634	802.027
INTANGÍVEL	18.114	18.114	18.114
PASSIVO	6.229.966	6.385.384	5.407.189
CIRCULANTE	16.615.819	16.685.956	15.810.431
FORNECEDORES	564.388	318.733	338.432
ENCARGOS SOCIAIS E TRABALHISTAS	2.269.282	2.253.484	2.253.090
PROVISÕES SOCIAIS	331.496	348.311	128.193
REMUNERAÇÕES A PAGAR	91.191	99.000	59.589
IMPOSTOS E CONTRIBUIÇÕES A RECOLHER	12.299.020	12.453.340	12.618.905
OUTROS DÉBITOS	15.529	14.900	15.546
EMPRÉSTIMOS E FINANCIAMENTOS	419.691	559.727	163.775
DUPLICATAS DESCONTADAS	625.222	638.460	232.901
NÃO CIRCULANTE	7.190.293	7.272.012	7.270.274
EMPRÉSTIMOS E FINANCIAMENTOS	9.375	9.375	9.375
IMPOSTOS PARCELADOS	3.871.246	3.952.966	3.951.228
VALORES SUJEITO A RECUPERAÇÃO JUDICIAL	3.309.671	3.309.671	3.309.671
PATRIMÔNIO LÍQUIDO	-17.576.145	-17.572.584	-17.673.515
CAPITAL SOCIAL	1.000.000	1.000.000	1.000.000
LUCROS/PREJUÍZOS ACUMULADOS	-18.576.145	-18.572.584	-18.673.515

Fonte: Demonstrações financeiras fornecidas pelas Recuperandas

Análise

ATIVO

- **Caixa e Equivalentes de Caixa:** em dezembro as disponibilidades apresentaram aumento de 32%. Evidencia-se que a Recuperanda possui ampla movimentação mensal em caixa, sendo que os ingressos ocorrem, majoritariamente, pelo desconto de duplicatas e recebimento de clientes, as saídas pelo pagamento de salários e fornecedores, especialmente. A Recuperanda não possui fluxo de caixa, noticiou que o demonstrativo não foi implantado em seu sistema, e que espera regularizar a situação no caminho de 2021, sem previsão aproximada.
- **Créditos:** Este grupo contempla Contas a Receber, Adiantamentos, Impostos a Recuperar e Créditos Diversos. As principais variações seguem descritas:
 - ✓ **Contas a Receber:** Expôs retração de R\$ 911 mil devido as menores vendas a prazo realizadas no período, refletindo o decréscimo das vendas em dezembro. O saldo a receber ao final do mês é de R\$ 1 milhão, e está de acordo com aging list enviado, possuindo 19% de inadimplência, esta Administração Judicial averiguou que parte do contas a receber possuía data de vencimento em 31/12/2020, período que os clientes da Lumibrás estavam em recesso, a Recuperanda noticiou que recebeu os valores em 04/01/2021, exceto os R\$ 58 mil da Buffon, que está sob negociação especial. A empresa fornece a seus clientes prazo de pagamento na média de 42 dias.
 - ✓ **Adiantamentos:** Compreende adiantamentos a funcionários e adiantamentos diversos, que referem-se a antecipações realizadas à fornecedores (R\$44.560,59), representantes (R\$1.000,00), adiantamentos de viagens (R\$3.586,64), e à Lumibrás Componentes - mútuo (R\$1.144.874,31). Em dezembro, os adiantamentos a fornecedores retraíram R\$ 9 mil, a maioria dos adiantamentos ocorreram em face de Usiminas S/A, pela compra de aço, para garantir o abastecimento da fábrica, e o recebimento foi efetuado dentro do mês. Alhures a Recuperanda explicou, que com a adesão a RJ, alguns fornecedores adotaram a política de fornecer para a Lumibrás, somente com o pagamento antecipado.
- **Estoques:** o registro de inventário ratifica o saldo contabilizado e indica que cerca de 59% dos estoques compreendem à matéria-prima (bobinas e chapas de aço), o restante divide-se entre materiais para acabamento (parafusos, dobradiças, tinta, e outros) e produtos prontos. O aumento de 1% em dezembro está relacionado ao aumento nos estoques de produtos prontos.
- **Despesas do exercício seguinte:** no período houve apropriação de seguro no valor de R\$523,53 (parcela 4 de 13) junto ao Bradesco e R\$105,73 (parcela 3 de 13) seguro à Zurich Seguros, conforme apólices enviadas.
- **Imobilizado:** A redução ocorreu somente em razão das depreciações do período de R\$ 5.607,33.

4. DADOS FINANCEIROS-ECONÔMICOS

Balanço Patrimonial – Lumibrás Indústria Metalúrgica Ltda

BALANÇO INDUSTRIA	out/20	nov/20	dez/20
ATIVO	6.229.716	6.385.384	5.407.189
CIRCULANTE	4.838.560	4.999.839	4.041.061
CAIXA E EQUIVALENTES DE CAIXA	10.968	11.116	14.711
CRÉDITOS	3.756.891	3.972.810	3.004.098
ESTOQUES	1.064.250	1.010.091	1.017.060
DESPEAS DO EXERCÍCIO SEGUINTE	6.451	5.822	5.193
NÃO CIRCULANTE	1.391.156	1.385.545	1.366.128
DEPOSITOS JUDICIAS	539.549	539.549	525.739
BANCO APLICAÇÕES FINANCEIRAS	18.045	18.045	18.045
INVESTIMENTOS	2.203	2.203	2.203
IMOBILIZADO	813.246	807.634	802.027
INTANGÍVEL	18.114	18.114	18.114
PASSIVO	6.229.966	6.385.384	5.407.189
CIRCULANTE	16.615.819	16.685.956	15.810.431
FORNECEDORES	564.388	318.733	338.432
ENCARGOS SOCIAIS E TRABALHISTAS	2.269.282	2.253.484	2.253.090
PROVISÕES SOCIAIS	331.496	348.311	128.193
REMUNERAÇÕES A PAGAR	91.191	99.000	59.589
IMPOSTOS E CONTRIBUIÇÕES A RECOLHER	12.299.020	12.453.340	12.618.905
OUTROS DÉBITOS	15.529	14.900	15.546
EMPRÉSTIMOS E FINANCIAMENTOS	419.691	559.727	163.775
DUPLICATAS DESCONTADAS	625.222	638.460	232.901
NÃO CIRCULANTE	7.190.293	7.272.012	7.270.274
EMPRÉSTIMOS E FINANCIAMENTOS	9.375	9.375	9.375
IMPOSTOS PARCELADOS	3.871.246	3.952.966	3.951.228
VALORES SUJEITO A RECUPERAÇÃO JUDICIAL	3.309.671	3.309.671	3.309.671
PATRIMÔNIO LÍQUIDO	-17.576.145	-17.572.584	-17.673.515
CAPITAL SOCIAL	1.000.000	1.000.000	1.000.000
LUCROS/PREJUÍZOS ACUMULADOS	-18.576.145	-18.572.584	-18.673.515

Análise PASSIVO

- **Fornecedores:** expôs aumento de 6% em dezembro em virtude das compras a prazo, o saldo contábil está de acordo com o *aging list* enviado, que mostrou 9% de inadimplência. Os títulos inadimplidos venceram entre os dias 28 e 31/12/2020, período em que a Lumibrás encontrava-se em recesso, e foram quitados em 04/01/2021, portanto, a empresa voltou a condição de estar em dia com os pagamentos de suas obrigações extraconcursais. Entre os principais fornecedores da Recuperanda encontram-se Panatlântica S/A, fornecedor de aço, cujo prazo de pagamento é em média de 10 dias.
- **Encargos Sociais e Trabalhistas:** em dezembro a Recuperanda pagou o INSS de novembro e do 13º salário, totalizando R\$ 86.570,85 e FGTS de R\$ 18.840,82, o fato gerador do decréscimo na rubrica foram as provisões sociais que se realizaram no período.
- **Impostos e Contribuições a Recolher:** a Lumibrás realiza o pagamento parcial dos tributos, desta forma, a dívida tributária tem constante aumento ao longo dos meses. No período a Recuperanda pagou ICMS R\$ 11.837,48, IR Fonte de R\$2.029,81, ISS R\$31,61, retenções sobre notas fiscais R\$1.243,70. Destaca-se que em novembro/2020 a empresa parcelou R\$ 132.654,26 de ICMS, em dezembro ocorreu o pagamento da parcela 2 de 60 no valor de R\$ 2.210,89. Quanto ao restante dos tributos, a Lumibrás informou que está estudando a nova Lei da Recuperação Judicial, e será parcelado na melhor situação, sem fornecer maiores detalhes.
- **Outros Débitos:** Este grupo contempla a conta de Aluguéis a Pagar (R\$7.185,56), prêmios de seguros a pagar (R\$4.784,22) e comissões a pagar (R\$3.575,83).
- **Empréstimos e Financiamentos:** as variações no período são devido ao limite utilizado da conta caucionada do Banco Daycoval S.A.
- **Duplicatas descontadas:** no período ocorreram menores descontos de duplicatas, motivo do decréscimo nesta rubrica em dezembro. As factorings que a Lumibrás trabalha são: Alphatrade, GII Gestão e Capital RS, a taxas de variam 1,8% a 2%.

Fonte: Demonstrações financeiras fornecidas pelas Recuperandas

4. DADOS FINANCEIROS-ECONÔMICOS

Demonstração do Resultado do Exercício - Lumibrás Indústria Metalúrgica Ltda

DRE LUMIBRÁS INDUSTRIA	out/20	nov/20	dez/20	2020
RECEITA BRUTA	1.673.290	1.753.307	1.092.148	15.597.182
DEDUÇÕES SOBRE REC.BRUTA	-524.686	-562.753	-344.611	-4.903.830
RECEITA LÍQUIDA	1.148.603	1.190.554	747.538	10.693.352
CUSTOS INDUSTRIAIS	-962.927	-913.621	-577.069	-8.844.566
LUCRO/PREJUÍZO BRUTO	185.676	276.933	170.468	1.848.787
DESPESAS ADMINISTRATIVAS	-77.247	-83.240	-58.465	-800.508
DESPESAS COMERCIAIS	-159.787	-162.642	-185.340	-1.677.641
DESPESAS TRIBUTÁRIAS	-7.278	-784	-2.727	-36.525
LUCRO ANTES DO RESULT. FINANC.	-58.636	30.267	-76.064	-665.888
DESPESAS FINANCEIRAS	-30.867	-26.478	-25.456	-283.006
RECEITAS FINANCEIRAS	182	21	589	6.811
RESULTADO	-89.321	3.811	-100.931	-942.082

Análise

- **Receita Bruta:** em dezembro as vendas da Lumibrás retraíram 38%, a redução ocorreu em virtude das férias coletivas, a Recuperanda trabalhou até dia 18/12/2020.
- **Custos Industriais:** Os custos representam 77% da receita líquida, sendo marcado pelos dispêndios com produção e mão de obra direta. Em dezembro o decréscimo numérico está ligado sobretudo as menores compras efetuadas no período.
- **Despesas Operacionais:** a retração de 30% é por conta dos menores despesas com com serviços de terceiros que passaram de R\$ 49 mil em novembro para R\$ 30 mil em dezembro. Os principais honorários são a Renato Masutti Assessoria de R\$21.650,00, conforme contrato enviado, presta serviços de planejamento, organização e gestão.
- **Despesas Comerciais:** o aumento está ligado ao maior dispêndio com as comissões, pois em dezembro a Lumibrás realizou indenização de rescisão de Emílio Representações Ltda no valor de R\$ 58 mil, conforme anexo II deste relatório. A Recuperanda está remodelando sua presença na região de São Paulo, e portanto rescindiu o contrato com Emílio, segundo informação. A Lumibrás possui 35 representantes, cujo percentual de comissionamento varia entre 5% a 7%.
- **Despesas tributárias:** engloba alvará da prefeitura e sanitário R\$ 1.943,37, além de do sindicato da categoria R\$ 784,00.
- **Resultado Financeiro:** as receitas de juros e descontos obtidos somaram R\$588,81, enquanto as despesas foram de R\$25.456,18, desta forma, o resultado financeiro foi negativo. Os principais dispêndios financeiros são com juros pagos da conta caucionada do Daycoval, de R\$9.169,47, e despesas com duplicatas descontadas, de R\$3.666,03.
- **Resultado:** os custos, embora tenham retraído, não decresceram no mesmo percentual das vendas, de modo que foi um dos fatores que levou a Recuperanda ao prejuízo de R\$ 100 mil em dezembro. No acumulado do ano de 2020, a empresa tem resultados negativos no porte de R\$ 942 mil.

Fonte: Demonstrações financeiras fornecidas pelas Recuperandas

4. DADOS FINANCEIROS-ECONÔMICOS

Balanço Patrimonial – Lumibrás Componentes Elétricos Ltda

BALANÇO COMPONENTES	out/20	nov/20	dez/20
ATIVO	2.187.829	2.324.019	2.021.522
CIRCULANTE	1.873.660	2.012.782	1.735.602
CAIXA E EQUIVALENTES DE CAIXA	4.714	6.402	6.992
CRÉDITOS	1.413.390	1.487.478	1.107.528
ESTOQUES	453.566	517.263	613.794
DESPESAS DO EXERCÍCIO SEGUINTE	1.990	1.639	1.288
NÃO CIRCULANTE	314.169	311.238	285.920
DEPOSITOS JUDICIAS	95.065	95.065	72.678
BANCO APLICAÇÕES FINANCEIRAS	10.025	10.025	10.025
INVESTIMENTOS	350	350	350
IMOBILIZADO	208.729	205.798	202.867
PASSIVO	2.187.829	2.324.019	2.020.522
CIRCULANTE	7.902.553	8.110.456	7.740.204
FORNECEDORES	475.653	506.802	383.778
ENCARGOS SOCIAIS E TRABALHISTAS	888.357	951.913	919.963
PROVISÕES SOCIAIS	126.760	98.793	36.346
REMUNERAÇÕES A PAGAR	51.460	68.407	49.685
IMPOSTOS E CONTRIBUIÇÕES A RECOLHER	5.754.490	5.755.649	5.818.384
OUTROS DÉBITOS	24.185	33.214	46.529
EMPRÉSTIMOS E FINANCIAMENTOS	139.304	209.824	160.837
DUPLICATAS DESCONTADAS	442.345	485.855	324.682
NÃO CIRCULANTE	5.844.018	5.907.997	5.906.636
EMPRÉSTIMOS A PESSOAS LIGADAS/MUTUO	182.597	182.597	182.597
IMPOSTOS PARCELADOS	2.653.088	2.717.067	2.715.706
VALORES SUJEITO A RECUPERAÇÃO JUDICIAL	3.008.333	3.008.333	3.008.333
PATRIMÔNIO LÍQUIDO	-11.558.742	-11.694.434	-11.626.318
CAPITAL SOCIAL	720.000	720.000	720.000
LUCROS ACUMULADOS	-12.278.742	-12.414.434	-12.346.318

Análise

ATIVO

• **Caixa e equivalentes de caixa:** os ingressos em caixa ocorrem principalmente através do recebimento de duplicatas descontadas, enquanto as saídas são em face de fornecedores, salários, tributos e demais gastos próprios da operação da empresa. Em dezembro houve aumento de 9% na rubrica, em virtude dos maiores recebimentos. A Recuperanda não possui fluxo de caixa. Noticiou que o demonstrativo não foi implantado em seu sistema e que espera regularizar a situação no caminho de 2021.

• **Créditos:** Esta conta contempla Contas a Receber, Adiantamentos e Impostos a Recuperar.

Clientes: expressou retração de 36% em dezembro, refletindo a o decréscimo nas vendas, finalizando o mês com saldo de R\$615mil, e está de acordo com o aging list enviado, possui 15% de inadimplência, esta Administração Judicial averiguou que parte do contas a receber possuía data de vencimento em 31/12/2020, período que os clientes da Lumibrás estavam em recesso, a Recuperanda noticiou que recebeu os valores em 04/01/2021. Os principais itens vendidos são interruptores, plugues e tomadas, no prazo médio para recebimento de 42 dias.

Adiantamentos: os adiantamentos a fornecedores somaram R\$245 mil em dezembro, expressando retração de 8% no período. Os valores adiantados mais vultuosos são em face de Tecnomatriz Resinas Ltda e Servicorte. A empresa explicou que com a adesão a RJ, alguns fornecedores adotaram a política de fornecer para a Lumibrás somente com o pagamento antecipado.

Impostos a Recuperar: engloba ICMS no valor de R\$5.097,92 e Precatórios com saldo de R\$168.689,48. Em dezembro houve aumento de R\$14mil, referente ao valor que a Lumibrás pagou a Freitas e Kalil Soc. Adv. pela compras de precatórios para compensação futura com tributos estaduais (ICMS).

• **Estoques:** em dezembro, apontou aumento de 20% sobretudo devido aos reajustes na matéria-prima. O valor registrado em balancete foi confirmado pelo inventário enviado pela empresa, onde verificou-se que 70% corresponde a matéria-prima, o restante divide-se entre produtos em elaboração e produtos acabados.

• **Imobilizado:** a redução é exclusivamente em razão das depreciações, em dezembro foi de R\$ 2.931,22.

Fonte: Demonstrações financeiras fornecidas pelas Recuperandas

4. DADOS FINANCEIROS-ECONÔMICOS

Balanço Patrimonial – Lumibrás Componentes Elétricos Ltda

BALANÇO COMPONENTES	out/20	nov/20	dez/20
ATIVO	2.187.829	2.324.019	2.021.522
CIRCULANTE	1.873.660	2.012.782	1.735.602
CAIXA E EQUIVALENTES DE CAIXA	4.714	6.402	6.992
CRÉDITOS	1.413.390	1.487.478	1.107.528
ESTOQUES	453.566	517.263	619.794
DESPESAS DO EXERCÍCIO SEGUINTE	1.990	1.639	1.288
NÃO CIRCULANTE	314.169	311.238	285.920
DEPOSITOS JUDICIAS	95.065	95.065	72.678
BANCO APLICAÇÕES FINANCEIRAS	10.025	10.025	10.025
INVESTIMENTOS	350	350	350
IMOBILIZADO	208.729	205.798	202.867
PASSIVO	2.187.829	2.324.019	2.020.522
CIRCULANTE	7.902.553	8.110.456	7.740.204
FORNECEDORES	475.653	506.802	383.778
ENCARGOS SOCIAIS E TRABALHISTAS	888.357	951.913	919.963
PROVISÕES SOCIAIS	126.760	98.793	36.346
REMUNERAÇÕES A PAGAR	51.460	68.407	49.685
IMPOSTOS E CONTRIBUIÇÕES A RECOLHER	5.754.490	5.755.649	5.818.384
OUTROS DÉBITOS	24.185	33.214	46.529
EMPRÉSTIMOS E FINANCIAMENTOS	139.304	209.824	160.837
DUPLICATAS DESCONTADAS	442.345	485.855	324.682
NÃO CIRCULANTE	5.844.018	5.907.997	5.906.636
EMPRÉSTIMOS A PESSOAS LIGADAS/MUTUO	182.597	182.597	182.597
IMPOSTOS PARCELADOS	2.653.088	2.717.067	2.715.706
VALORES SUJEITO A RECUPERAÇÃO JUDICIAL	3.008.333	3.008.333	3.008.333
PATRIMÔNIO LÍQUIDO	-11.558.742	-11.694.434	-11.626.318
CAPITAL SOCIAL	720.000	720.000	720.000
LUCROS ACUMULADOS	-12.278.742	-12.414.434	-12.346.318

Análise

PASSIVO

- **Fornecedores:** expôs decréscimo de 24% em novembro devido aos maiores pagamentos no período, dentre os principais, Sigplast Artefatos Plásticos Ltda. O saldo contabilizado em fornecedores está de acordo com o *aging list* enviado, possuindo 77% de inadimplência, a principal empresa credora é Metalúrgica Dalgian no valor de R\$ 279 mil, a Lumibrás confirmou o valor, e disse tratar-se de acordo comercial entre as partes, sem dar maiores detalhes.
- **Encargos sociais:** compreende INSS R\$832mil, FGTS R\$43mil e Rescisões a recolher R\$43mil. A Recuperanda encontra-se inadimplente com suas obrigações sociais, contudo, em dezembro, pagou R\$ 9 mil a título de FGTS e R\$ 33 mil de INSS. Destaca-se que os valores mensais estão sendo adimplidos, o FGTS em atraso será quitado em fevereiro/2021, enquanto o INSS não há previsão. Quanto a rescisão, houve pagamento da parcela 1 de 3 a Rubens Moroni no valor de R\$ 20 mil, conforme anexo III deste relatório.
- **Impostos e Contribuições a Recolher:** exibiu aumento em razão do pagamento parcial dos impostos, conforme menciona o item de Endividamento Tributário na página 17 do presente relatório. Destaca-se que em novembro/2020 a empresa parcelou R\$ 136.765,82 de ICMS. Quanto ao restante dos tributos, a Lumibrás informou está estudando a nova Lei da Recuperação Judicial, e será parcelado na melhor situação, sem fornecer maiores detalhes.
- **Outros Débitos:** Compreende antecipações de clientes (R\$22.272,08) e seguros a pagar (R\$421,46). Os adiantamentos efetuados foram faturados dentro do mês. Em dezembro houve pagamento de R\$ 1.600,00 a Terezinha Galota (parcela 6 de 10) e R\$ 2.450,00 a Felipe Taufer (parcela 2 de 10), ambos dizem respeito a reclamações trabalhistas, conforme sentença enviada. No período ainda incidiu R\$ 15 mil de rescisão com o representante Emílio Representações Ltda, que será quitado com futuras vendas.
- **Empréstimos e Financiamentos:** as alterações decorreram do limite utilizado da conta caucionada do Banco Daycoval S.A.
- **Duplicatas descontadas:** para suprir o caixa, a Lumibrás desconta duplicatas. As factorings que a Lumibrás trabalha são: Alphatrade, GII Gestão e Capital RS, a taxas de variam 1,8% a 2%. Evidencia-se que até o mês de março/2020 os valores eram contabilizados no grupo de ativos, de forma incorreta. ■

Fonte: Demonstrações financeiras fornecidas pelas Recuperandas

4. DADOS FINANCEIROS-ECONÔMICOS

Demonstração do Resultado do Exercício - Lumibrás Componentes Elétricos Ltda

DRE LUMIBRÁS COMPONENTES	out/20	nov/20	dez/20	2020
RECEITA BRUTA	832.808	792.270	540.563	7.154.366
DEDUÇÕES SOBRE REC.BRUTA	-290.692	-273.650	-195.326	-2.579.955
RECEITA LÍQUIDA	542.115	518.621	345.236	4.574.411
CUSTOS INDUSTRIAIS	-353.574	-426.067	-140.643	-3.719.164
LUCRO/PREJUÍZO BRUTO	188.542	92.553	204.594	855.247
DESPESAS ADMINISTRATIVAS	-51.719	-140.074	-35.861	-588.127
DESPESAS COMERCIAIS	-70.786	-65.408	-73.344	-683.197
DESPESAS TRIBUTÁRIAS	-1.933	-308	-1.843	-13.704
LUCRO ANTES DO RESULT. FINANC.	64.104	-113.236	93.546	-429.781
DESPESAS FINANCEIRAS	-17.279	-22.577	-24.443	-176.101
RECEITAS FINANCEIRAS	213	121	12	1.599
RESULTADO	47.038	-135.692	69.116	-604.283

Fonte: Demonstrações financeiras fornecidas pelas Recuperandas

Análise

- **Receita Bruta:** em dezembro o faturamento recuou 32%, a redução ocorreu em virtude das férias coletivas, a Recuperanda trabalhou até dia 18/12/2020.
- **Custos Industriais:** representaram 40% da receita líquida, sendo os valores mais representativos são com matérias primas e gastos com mão de obra (encarregados). Em dezembro houve diminuição tanto percentual como numérica, principalmente em virtude das menores compras realizadas no período, e decréscimo nos gastos gerais de fabricação.
- **Despesas administrativas:** em dezembro as despesas administrativas voltaram ao patamar considerado normal para a Lumibrás, no mês anterior a Recuperanda realizou apropriações de 13º salário, encargos sociais e acordos de reclamações trabalhistas, que não incidiram em dezembro, e por isso houve retração abrupta.
- **Despesas comerciais:** o aumento na rubrica está relacionado ao pagamento de R\$ 15.435,92 a título de rescisão com Emílio Representações Ltda.
- **Despesas tributárias:** engloba a taxa sindicato das indústrias metal mecânicas e elétrico R\$ 308,00 e alvará da prefeitura de Garibaldi R\$ 1.534,50.
- **Resultado Financeiro:** Os principais desencaixes financeiros da Lumibrás Componentes ocorrem com juros pagos (R\$3.358,08), e despesas com duplicatas descontadas (R\$9.325,33). Estes valores superaram as receitas com juros recebidos ocasionando um resultado financeiro negativo de R\$24 mil.
- **Resultado:** a retração nos custos em dezembro foi o principal fator do lucro de R\$ 69 mil no período. No acumulado do ano de 2020 a Recuperanda apresenta prejuízos no porte de R\$ 604 mil.

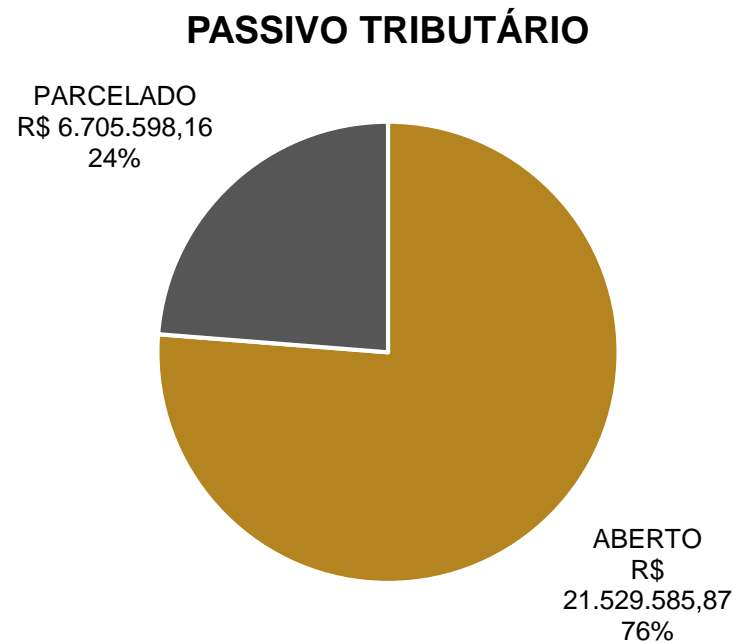
5. ENDIVIDAMENTO TRIBUTÁRIO

Dívida Fiscal

De acordo com as últimas demonstrações contábeis enviadas, as Recuperandas pagaram o parcelamento do ICMS, INSS, FGTS, tributos retidos na fonte (CSLL/ IR / PIS / COFINS), e realizaram compensação dos demais tributos.

A respeito do plano para regularização das demais pendências, as empresas afirmam que estão realizando um estudo em conjunto com a assessoria jurídica, porém não existe um planejamento específico até o momento.

Findo o mês, o passivo tributário das recuperandas somou **R\$ 28.235.184,03**.



PASSIVO TRIBUTÁRIO - LUMIBRÁS INDÚSTRIA METALÚRGICA	
TRIBUTOS FEDERAIS	
INSS	2.156.718
FGTS	95.017
INSS S/ FÉRIAS A PAGAR	1.310
IPI	9.319.928
IRRF	8.148
CONTRIB ASSIS/ CONFEDERATIVA	45
PIS	556.402
COFINS	2.678.255
CSLL/COFINS	653
PARCELAMENTO REFIS IV LP	1.235.901
TOTAL	16.052.378

TRIBUTOS ESTADUAL	
ICMS	34.546
ICMS SUBSTITUIÇÃO TRIBUTARIA	25
PARCELAMENTO ICMS LP	2.737.046
TOTAL	2.771.617

TRIBUTOS MUNICIPAL	
ISS	82
TOTAL	82

PASSIVO TRIBUTÁRIO - LUMIBRÁS COMPONENTES	
TRIBUTOS FEDERAIS	
INSS	832.778
FGTS	43.384
CONTRIB ASSIS/ CONFEDERATIVA	0
INSS S/ FÉRIAS A PAGAR	246
IPI	4.169.688
IRRF	3.594
PIS	254.221
COFINS	1.279.030
CSLL/COFINS-5952	623
PARCELAMENTO REFIS IV	1.127.877
TOTAL	7.711.441

TRIBUTOS ESTADUAL	
ICMS	35.061
ICMS SUBSTITUIÇÃO TRIBUTARIA	59.833
PARCELAMENTO ICMS LP	1.604.773
TOTAL	1.699.667



6. PLANO DE RECUPERAÇÃO JUDICIAL

Proposta de pagamento

CLASSE I - Credores Trabalhistas						
Subclasse	DESÁGIO	CARÊNCIA	PRAZO TOTAL	JUROS	PERIODICIDADE	OBSERVAÇÕES
Aplicável a todos	-	-	12 meses	-	-	Os pagamentos serão realizados em até 12 meses a contar do trânsito em julgado da decisão de aprovação do plano de recuperação judicial.

CLASSE II - Credores com Garantia Real						
Subclasse	DESÁGIO	CARÊNCIA	PRAZO TOTAL	JUROS	PERIODICIDADE	OBSERVAÇÕES
Aplicável a todos	-	12 meses	180 meses	3% a.a TR	Mensal	A carência iniciará a partir da decisão que homologar o plano de recuperação judicial. Os juros e correção monetária incidirão a partir da data do pedido de recuperação judicial (11/05/2018).

CLASSE III - Credores Quirografários						
Subclasse	DESÁGIO	CARÊNCIA	PRAZO TOTAL	JUROS	PERIODICIDADE	OBSERVAÇÕES
Aplicável a todos	-	12 meses	180 meses	3% a.a TR	Mensal	A carência iniciará a partir da decisão que homologar o plano de recuperação judicial. Os juros e correção monetária incidirão a partir da data do pedido de recuperação judicial (11/05/2018).

CLASSE IV – Credores ME e EPP						
Subclasse	DESÁGIO	CARÊNCIA	PRAZO TOTAL	JUROS	PERIODICIDADE	OBSERVAÇÕES
Aplicável a todos	-	12 meses	180 meses	3% a.a TR	Mensal	A carência iniciará a partir da decisão que homologar o plano de recuperação judicial. Os juros e correção monetária incidirão a partir da data do pedido de recuperação judicial (11/05/2018).

ANTECIPAÇÃO DE PAGAMENTOS						
Subclasse	DESCONTO	CARÊNCIA	PRAZO PGTO	JUROS	PERIODICIDADE	OBSERVAÇÕES
Classe II	50%	-	-	-	-	Em caso de antecipação do pagamento das parcelas avançadas será concedido um desconto que será, no máximo, de 50% do valor constante do quadro geral de credores Pro Rata Temporis, da antecipação.
Classe III	50%	-	-	-	-	
Classe IV	50%	-	-	-	-	

6. PLANO DE RECUPERAÇÃO JUDICIAL

Prestação de contas

O início de contagem dos prazos estabelecidos no plano de recuperação judicial é da data do trânsito em julgado da decisão que concede a recuperação – 28.02.2020, com isso, os períodos de carência iniciam também nesta data.

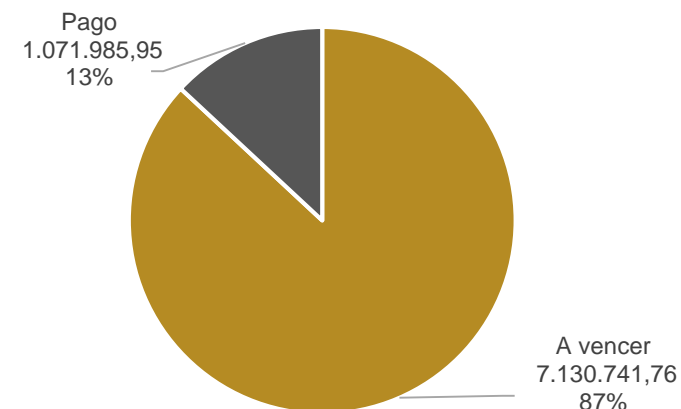
CLASSE I - As recuperandas iniciaram os pagamentos dos credores trabalhistas em abril de 2018, conforme projeção, priorizando os pagamentos de funcionários demitidos para, posteriormente, iniciar os pagamentos referente às reclamações trabalhistas e, na sequência, os demais. Os referidos desembolsos cessaram em outubro de 2019, sem a quitação dos créditos. Entre novembro/2020 e janeiro/2021, a Lumibrás enviou a esta Administração Judicial comprovantes de pagamento dos créditos dos empregados que continuam ativos na empresa, e rescisões homologadas em sindicato daqueles que foram desligados. Após análise, verificou-se que há pendência com 4 credores, totalizando R\$ 39.944,05, que deveriam ter sido quitados até fevereiro/2021, conforme previsão do plano de recuperação judicial da Recuperanda.

RESUMO

Rótulos de Linha	Inclusão	Pagamento	Total Geral
Garantia Real	200.000,00		200.000,00
Quirografário	6.428.177,48		6.428.177,48
Trabalhista	1.111.930,00	- 1.071.985,95	39.944,05
ME/EPP	462.620,23		462.620,23
Total Geral	8.202.727,71	- 1.071.985,95	7.130.741,76

- Os pagamentos das demais classes deverão ocorrer após o pagamento das parcelas devidas à Classe I (trabalhistas), ou seja, a partir de março de /2021, em até 17 anos.

Resumo do Cumprimento do PRJ





MEDEIROS & MEDEIROS

ANEXOS

RECUPERAÇÃO
JUDICIAL



RELATÓRIO MENSAL DE
ATIVIDADES

I – DEMONSTRAÇÕES CONTÁBEIS DE DEZEMBRO DE 2020.

II – RESCISÃO EMÍLIO REPRESENTAÇÕES LTDA.

III – RESCISÃO RUBENS MORONI.



MEDEIROS & MEDEIROS

ADMINISTRAÇÃO JUDICIAL

administradorjudicial.adv.br

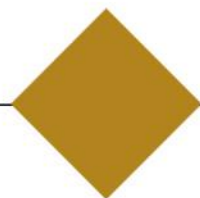
PORTO ALEGRE / RS

NOVO HAMBURGO / RS

SÃO PAULO / SP

CAXIAS DO SUL / RS


BLUMENAU / SC



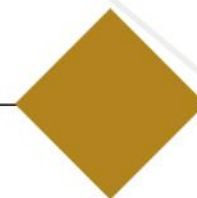
AV. DR. NILO PEÇANHA, 2900/701
TORRE COMERCIAL IGUATEMI BUSINESS
BAIRRO CHÁCARA DAS PEDRAS
CEP: 91330-001
51 3062.6770



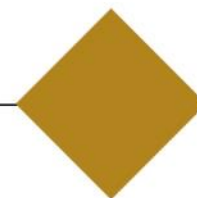
RUA JÚLIO DE CASTILHOS, 679/1111
CENTRO EXECUTIVO TORRE PRATA
BAIRRO CENTRO
CEP: 93510-130
51 3065.6770



AV. NACÕES UNIDAS, 12399/133 B
ED. COMERCIAL LANDMARK
BAIRRO BROOKLIN NOVO
CEP: 04578-000
11 2769-6770



RUA ÂNGELO CHIARELLO, 2811/501
CENTRO EMPRESARIAL CRUZEIRO
BAIRRO PIO X
CEP: 95032-460
54 3419.7274



RUA DR. ARTUR BALSINI, 107
BBC BLUMENAU
BAIRRO VELHA
CEP: 89036-240
47 3381-337

LUMIBRAS COMPONENTES ELETRICOS LTDA
 CNPJ:91955633/0001-09 IE:050/0054223 FONE:54 34639111
 ROD RSC 470 - KM 223 S/N PREDIO B
 INTEGRAÇÃO-95720000-GARIBALDI-RS
 Período: DEZEMBRO/2020
 31/12/2020 Fl.1

BALANCETE DE VERIFICAÇÃO LEVANTADO EM 31/12/2020

Classificação	Título	Saldo		Total		Total		Saldo	
		Anterior		Débito		Crédito		Atual	
1	ATIVO	2.324.019,38	D	2.841.954,14		3.144.461,64		2.021.521,88	D
1.01	CIRCULANTE	2.012.781,66	D	2.841.954,14		3.119.133,75		1.735.602,05	D
1.01.01	CAIXA E EQUIVALENTES DE CAIXA	6.401,50	D	1.443.004,44		1.442.414,05		6.991,89	D
1.01.01.01	CAIXA GERAL	1.031,08	D	6.274,18		6.374,44		930,82	D
1.01.01.01.00001	CAIXA	1.031,08	D	6.274,18		6.374,44		930,82	D
1.01.01.02	BANCOS CONTA MOVIMENTO	4.678,56	D	975.216,45		973.833,94		6.061,07	D
1.01.01.02.00003	BANCO BRADESCO S.A.	2.784,29	D	167.325,27		165.248,57		4.860,99	D
1.01.01.02.00007	BANCO ITAU S.A.	830,93	D	0,00		830,93		0,00	
1.01.01.02.00014	BANCO DAYCOVAL	1.051,10	D	212.548,79		212.506,48		1.093,41	D
1.01.01.02.00019	BANCO BANRISUL SA	12,24	D	595.342,39		595.247,96		106,67	D
1.01.01.03	BANCOS CONTA VINCULADA	0,00		424.031,29		424.031,29		0,00	
1.01.01.03.00012	BANCO DAYCOVAL	0,00		424.031,29		424.031,29		0,00	
1.01.01.04	BANCOS CONTA APLICACOES	691,86	D	37.482,52		38.174,38		0,00	
1.01.01.04.00002	BANCO BANRISUL S.A.	691,86	D	37.482,52		38.174,38		0,00	
1.01.02	CREDITOS	1.487.477,86	D	779.155,50		1.159.105,19		1.107.528,17	D
1.01.02.01	CONTAS A RECEBER - CLIENTES	968.214,01	D	540.562,75		893.392,36		615.384,40	D
1.01.02.01.01	CLIENTES NACIONAIS	968.214,01	D	540.562,75		893.392,36		615.384,40	D
1.01.02.03	(-) PROVISÕES	69.937,66	D	0,00		0,00		69.937,66	D
1.01.02.03.00001	PROVISÃO PARA PERDA C/ CLIENTES	69.937,66	D	0,00		0,00		69.937,66	D
1.01.02.04	CHEQUES EM COBRANCA	450,00	D	0,00		0,00		450,00	D
1.01.02.04.00002	CHEQUES DEVOLVIDOS	450,00	D	0,00		0,00		450,00	D
1.01.02.07	ADIANTAMENTOS DIVERSOS	265.682,23	D	93.111,79		113.335,59		245.458,43	D
1.01.02.07.00001	ADIANTAMENTO FORNECEDORES	265.682,23	D	93.111,79		113.335,59		245.458,43	D
1.01.02.08	ADIANTAMENTO A FUNCIONARIOS	18.641,55	D	23.145,61		40.889,62		897,54	D
1.01.02.08.00001	ADIANTAMENTO DE SALARIO	906,45	D	9,90		18,81		897,54	D
1.01.02.08.00002	ADIANTAMENTO DE 13 SALARIO	19.239,00	D	0,00		19.239,00		0,00	
1.01.02.08.00003	ADIANTAMENTO DE FERIAS	1.503,90	C	23.135,71		21.631,81		0,00	
1.01.02.09	IMPOSTOS A RECUPERAR	162.939,67	D	122.335,35		111.487,62		173.787,40	D
1.01.02.09.00001	ICMS A RECUPERAR	8.250,19	D	35.135,00		38.287,27		5.097,92	D
1.01.02.09.00002	IPI A RECUPERAR	0,00		22.757,07		22.757,07		0,00	
1.01.02.09.00003	COFINS A RECUPERAR	0,00		18.791,50		18.791,50		0,00	
1.01.02.09.00004	PIS A RECUPERAR	0,00		4.079,73		4.079,73		0,00	
1.01.02.09.00007	ICMS SUBSTITUICAO TRIBUTARIA A RECUPERAR	0,00		27.572,05		27.572,05		0,00	
1.01.02.09.00022	PRECATÓRIOS	154.689,48	D	14.000,00		0,00		168.689,48	D
1.01.02.10	CREDITOS DIVERSOS	1.612,74	D	0,00		0,00		1.612,74	D
1.01.02.10.00004	VALORES A RESTITUIR	1.612,74	D	0,00		0,00		1.612,74	D
1.01.03	ESTOQUES	517.263,30	D	619.794,20		517.263,30		619.794,20	D
1.01.03.01	ESTOQUES	517.263,30	D	619.794,20		517.263,30		619.794,20	D
1.01.03.01.00002	PRODUTOS PRONTOS	60.615,32	D	65.357,41		60.615,32		65.357,41	D
1.01.03.01.00003	PRODUTOS EM ELABORACAO	136.419,39	D	119.641,01		136.419,39		119.641,01	D
1.01.03.01.00004	MATERIA PRIMA	320.228,59	D	434.795,78		320.228,59		434.795,78	D
1.01.04	DESPESAS EXERCICIO SEGUINTE	1.639,00	D	0,00		351,21		1.287,79	D
1.01.04.01	DESPESAS EXERCICIO SEGUINTE	1.639,00	D	0,00		351,21		1.287,79	D
1.01.04.01.00001	PREMIOS SEGUROS	1.639,00	D	0,00		351,21		1.287,79	D
1.03	ATIVO NAO CIRCULANTE	311.237,72	D	0,00		25.317,89		285.919,83	D
1.03.00	REALIZAVEL A LONGO PRAZO	105.089,66	D	0,00		22.386,67		82.702,99	D
1.03.00.01	DEPOSITOS JUDICIAIS	95.064,57	D	0,00		22.386,67		72.677,90	D
1.03.00.01.00003	DEPOSITOS JUDICIAIS	62.844,39	D	0,00		0,00		62.844,39	D
1.03.00.01.00004	DEPOSITOS JUDICIAIS-PAES	9.833,51	D	0,00		0,00		9.833,51	D
1.03.00.01.00005	BRADESCO CONSORCIOS LTDA	22.386,67	D	0,00		22.386,67		0,00	
1.03.00.03	BANCOS CONTAS APLICACOES FINANCEIRAS	10.025,09	D	0,00		0,00		10.025,09	D
1.03.00.03.00003	BANCO BRADESCO SA	10.025,09	D	0,00		0,00		10.025,09	D
1.03.01	INVESTIMENTOS	350,00	D	0,00		0,00		350,00	D
1.03.01.01	PARTICIPACAO EM OUTRAS EMPRESAS	350,00	D	0,00		0,00		350,00	D
1.03.01.01.00002	ACOES DA CRT	350,00	D	0,00		0,00		350,00	D
1.03.03	IMOBILIZADO	205.798,06	D	0,00		2.931,22		202.866,84	D
1.03.03.01	IMOVEIS	107.339,16	D	0,00		0,00		107.339,16	D
1.03.03.01.00004	TERRENOS	107.339,16	D	0,00		0,00		107.339,16	D
1.03.03.02	VEICULOS	123.400,00	D	0,00		0,00		123.400,00	D
1.03.03.02.00001	VEICULOS	123.400,00	D	0,00		0,00		123.400,00	D
1.03.03.03	EQUIPAMENTOS E INSTALACOES INDUSTRIAIS	2.327.587,32	D	0,00		0,00		2.327.587,32	D
1.03.03.03.00005	MAQUINAS E EQUIPAMENTOS	1.993.658,79	D	0,00		0,00		1.993.658,79	D
1.03.03.03.00007	MOVEIS E UTENSILIOS INDUSTRIAIS	150.233,82	D	0,00		0,00		150.233,82	D
1.03.03.03.00009	INSTALACOES INDUSTRIAIS	183.694,71	D	0,00		0,00		183.694,71	D
1.03.03.04	EQUIPAMENTOS E INSTALACOES ESCRITORIOS	4.609,00	D	0,00		0,00		4.609,00	D
1.03.03.04.00004	MOVEIS E UTENSILIOS ESCRITORIO	4.609,00	D	0,00		0,00		4.609,00	D
1.03.03.05	CENTRO DE PROCESSAMENTO DE DADOS	8.590,00	D	0,00		0,00		8.590,00	D
1.03.03.05.00001	COMPUTADORES ADMINISTRATIVOS	8.090,00	D	0,00		0,00		8.090,00	D
1.03.03.05.00002	PROGRAMAS	500,00	D	0,00		0,00		500,00	D
1.03.03.10	(-) DEPRECIACOES ACUMULADAS	2.365.727,42	C	0,00		2.931,22		2.368.658,64	C
1.03.03.10.00001	(-) DEPRECIACAO MOVEIS UTEIS. ESCRITORIO	4.606,84	C	0,00		0,00		4.606,84	C
1.03.03.10.00003	(-) DEPRECIACAO MAQUINAS E EQUIPAMENTOS	1.899.596,44	C	0,00		2.884,97		1.899.481,41	C
1.03.03.10.00005	(-) DEPRECIACAO INSTALACOES INDUSTRIAIS	183.694,71	C	0,00		0,00		183.694,71	C
1.03.03.10.00006	(-) DEPRECIACAO INFORMÁTICA	8.590,00	C	0,00		0,00		8.590,00	C
1.03.03.10.00011	(-) DEPRECIACAO VEICULOS	123.400,00	C	0,00		0,00		123.400,00	C
1.03.03.10.00014	(-) DEPRECIACAO MOV. UTENSIL. INDUSTRIA	148.839,43	C	0,00		46,25		148.885,68	C


LUMIBRAS COMPONENTES ELETRICOS LTDA
CNPJ:91955633/0001-09 IE:050/0054223 FONE:54 34639111
ROD RSC 470 - KM 223 S/N PREDIO B
INTEGRAÇÃO-95720000-GARIBALDI-RS
Período: DEZEMBRO/2020
31/12/2020 Fl.2

BALANCETE DE VERIFICAÇÃO LEVANTADO EM 31/12/2020

Classificação	Título	Saldo Anterior	Total Débito	Total Crédito	Saldo Atual
---------------	--------	-------------------	-----------------	------------------	----------------



OLAVO JOSÉ LUZZI
CPF: 136.857.240-53
RG: 1019165366/SSPRS





TECNICO CONTABIL: RUBENS MORINI
CPF 601.669.320-00
CRC: RS054045800 RS

LUMIBRAS COMPONENTES ELETRICOS LTDA
 CNPJ:91955633/0001-09 IE:050/0054223 FONE:54 34639111
 ROD RSC 470 - KM 223 S/N PREDIO B
 INTEGRAÇÃO-95720000-GARIBALDI-RS
 Período: DEZEMBRO/2020
 31/12/2020 Fl.3

BALANCETE DE VERIFICAÇÃO LEVANTADO EM 31/12/2020

Classificação	Título	Saldo		Total		Saldo	
		Anterior		Débito	Crédito	Atual	
2	PASSIVO	2.324.019,38	C	2.933.067,94	2.630.570,44	2.021.521,88	C
2.01	CIRCULANTE	8.110.456,40	C	1.688.667,52	1.318.415,45	7.740.204,33	C
2.01.01	EXIGIBILIDADES	8.110.456,40	C	1.688.667,52	1.318.415,45	7.740.204,33	C
2.01.01.01	FORNECEDORES	506.801,72	C	492.852,32	369.828,45	383.777,85	C
2.01.01.01.01	FORNECEDORES NACIONAIS	506.801,72	C	492.852,32	369.828,45	383.777,85	C
2.01.01.02	ENCARGOS SOCIAIS E TRABALHISTAS	951.912,91	C	64.440,17	32.490,53	919.963,27	C
2.01.01.02.00006	INSS A RECOLHER	839.573,95	C	33.514,07	26.644,89	832.704,77	C
2.01.01.02.00007	FGTS A RECOLHER	48.774,68	C	9.481,37	4.090,20	43.383,51	C
2.01.01.02.00009	RESCISÕES A RECOLHER	63.629,28	C	20.000,00	0,00	43.629,28	C
2.01.01.02.00013	INSS S/ FERIAS A PAGAR	65,00	D	1.444,73	1.755,44	245,71	C
2.01.01.03	PROVISÕES SOCIAIS	98.793,13	C	67.402,54	4.955,28	36.345,87	C
2.01.01.03.00006	FERIAS A PAGAR	46.285,07	C	23.070,43	3.669,38	26.884,02	C
2.01.01.03.00007	13 SALARIO A PAGAR	27.893,88	C	27.893,88	0,00	0,00	C
2.01.01.03.00008	INSS 13 SALARIO A PAGAR	7.615,03	C	7.615,03	0,00	0,00	C
2.01.01.03.00009	FGTS 13 SALARIO A PAGAR	679,30	C	679,30	0,00	0,00	C
2.01.01.03.00010	INSS S/ FERIAS A PAGAR	12.635,86	C	6.298,25	1.001,75	7.339,36	C
2.01.01.03.00011	FGTS S/ FERIAS A PAGAR	3.683,99	C	1.845,65	284,15	2.122,49	C
2.01.01.04	REMUNERAÇÕES A PAGAR	68.407,00	C	98.870,37	80.148,37	49.685,00	C
2.01.01.04.00006	SALARIOS A PAGAR	32.827,00	C	37.872,22	23.200,22	18.155,00	C
2.01.01.04.00007	PRO LABORE A PAGAR	2.530,00	C	2.900,33	2.900,33	2.530,00	C
2.01.01.04.00009	FERIAS A PAGAR	0,00	C	23.479,70	23.479,70	0,00	C
2.01.01.04.00010	13 SALARIO A PAGAR	0,00	C	30.568,12	30.568,12	0,00	C
2.01.01.04.00012	INDENIZACOES A PAGAR	33.050,00	C	4.050,00	0,00	29.000,00	C
2.01.01.07	IMPOSTOS E CONTRIBUICOES A RECOLHER	5.755.649,16	C	135.795,24	198.530,23	5.818.384,15	C
2.01.01.07.00001	ICMS A RECOLHER	18.704,52	C	38.287,27	54.643,59	35.060,84	C
2.01.01.07.00002	IPI A RECOLHER	4.134.808,71	C	22.757,07	57.636,21	4.169.687,85	C
2.01.01.07.00003	IR FONTE A RECOLHER	8.569,24	C	5.693,42	7.177,75	3.593,57	C
2.01.01.07.00004	ICMS SUBSTITUICAO TRIBUTARIA A PAGAR	60.746,78	C	43.503,33	42.589,23	59.832,68	C
2.01.01.07.00005	PIS A PAGAR	251.125,95	C	4.079,73	7.174,75	254.220,97	C
2.01.01.07.00007	COFINS A RECOLHER	1.264.774,47	C	18.791,50	33.047,33	1.279.030,30	C
2.01.01.07.00011	ISSA A RECOLHER	20,10	C	20,10	0,00	0,00	C
2.01.01.07.00012	ICMS PARCELADO	20.754,96	C	1.729,58	1.729,58	20.754,96	C
2.01.01.07.00019	CSLL/COFINS/PIS RET A REC COD 5952	564,87	C	564,87	623,42	623,42	C
2.01.01.07.00024	(-)JUROS A APROPRIAR PARC IMPOSTOS	4.420,44	D	368,37	368,37	4.420,44	D
2.01.01.09	OUTROS DEBITOS	33.213,69	C	33.397,20	46.712,97	46.529,46	C
2.01.01.09.00002	ANTECIPACOES DE CLIENTES	22.920,77	C	31.925,74	31.277,05	22.272,08	C
2.01.01.09.00003	PREMIOS DE SEGUROS A PAGAR	842,92	C	421,46	0,00	421,46	C
2.01.01.09.00004	COMISSOES A PAGAR	0,00	C	0,00	15.435,92	15.435,92	C
2.01.01.09.00007	HONORARIOS A PAGAR	9.450,00	C	1.050,00	0,00	8.400,00	C
2.01.01.10	EMPRESTIMOS E FINANCIAMENTOS	209.823,82	C	209.823,82	160.836,60	160.836,60	C
2.01.01.10.00010	BANCO DAYCOVAL SA	209.823,82	C	209.823,82	160.836,60	160.836,60	C
2.01.01.12	EMPRÉSTIMOS DUPLICATAS DESCONTAS	485.854,97	C	586.085,86	424.913,02	324.682,13	C
2.01.01.12.00001	ALPHATRADE FIDC	52.574,37	C	50.481,11	0,00	2.093,26	C
2.01.01.12.00002	GII GESTÃO FIDC	180.718,24	C	202.915,83	62.864,34	40.666,75	C
2.01.01.12.00003	CAPITAL RS FIDC	260.993,95	C	326.125,40	352.812,21	287.680,76	C
2.01.01.12.00010	(-) JUROS APROPRIAR DUPL DESCONTADAS	8.431,59	D	6.563,52	9.236,47	5.758,64	D
2.02	PASSIVO NAO CIRCULANTE	5.907.996,93	C	1.729,58	368,37	5.906.635,72	C
2.02.01	DEBITOS DE FINANCIAMENTO NAO CIRCULANTE	5.907.996,93	C	1.729,58	368,37	5.906.635,72	C
2.02.01.02	EMPRESTIMOS A PESSOAS LIGADAS/MUTUO	182.597,36	C	0,00	0,00	182.597,36	C
2.02.01.02.00004	LUMIBRAS INDUSTRIA METALURGICA LTDA	182.597,36	C	0,00	0,00	182.597,36	C
2.02.01.03	IMPOSTOS PARCELADOS	2.717.066,90	C	1.729,58	368,37	2.715.705,69	C
2.02.01.03.00001	ICMS PARCELADO	1.606.502,88	C	1.729,58	0,00	1.604.773,30	C
2.02.01.03.00005	PARCELAMENTO REFIS IV	1.127.877,44	C	0,00	0,00	1.127.877,44	C
2.02.01.03.00009	(-) JUROS A APROPRIAR - PARCEL DE IMPO	17.313,42	D	0,00	368,37	16.945,05	D
2.02.01.04	VALORES SUJETOS A RECUPERAÇÃO JUDICIAL	3.008.332,67	C	0,00	0,00	3.008.332,67	C
2.02.01.04.00003	CLASSE III	2.646.655,94	C	0,00	0,00	2.646.655,94	C
2.02.01.04.00004	CLASSE IV	361.676,73	C	0,00	0,00	361.676,73	C
2.05	PATRIMONIO LIQUIDO	11.694.433,95	D	1.242.670,84	1.311.786,62	11.625.318,17	D
2.05.01	CAPITAL E RESERVAS	11.694.433,95	D	1.242.670,84	1.311.786,62	11.625.318,17	D
2.05.01.01	CAPITAL SOCIAL	720.000,00	C	0,00	0,00	720.000,00	C
2.05.01.01.00003	CAPITAL SOCIAL SUBSCRITO	720.000,00	C	0,00	0,00	720.000,00	C
2.05.01.08.00001	RESULTADO DO EXERCICIO - PERIODO ATUAL	673.398,64	D	1.242.670,84	1.311.786,62	604.282,86	D
2.05.01.09	LUCROS (PREJUIZOS) ACUMULADOS	11.741.035,31	D	0,00	0,00	11.741.035,31	D
2.05.01.09.00002	PREJUIZOS ACUMULADOS	11.741.035,31	D	0,00	0,00	11.741.035,31	D



 OLAVO JOSÉ LUZZI
 CPF: 136.857.240-53
 RG: 1015165366/SSPRS



 TECNICO CONTABIL: RUBENS MORINI
 CPF 601.669.320-00
 CRC: RS054045800 RS

LUMIBRAS COMPONENTES ELETRICOS LTDA
 CNPJ:91955633/0001-09 IE:050/0054223 FONE:54 34639111
 ROD RSC 470 - KM 223 S/N PREDIO B
 INTEGRAÇÃO-95720000-GARIBALDI-RS
 Período: DEZEMBRO/2020
 31/12/2020 Fl.5

DEMONSTRAÇÃO DE RESULTADO DE 31/12/2020

Classificação	Titulo	Saldo	Total	Total	Saldo
		Anterior	Débito	Crédito	Atual
3.06.01.02.00095	COMISSOES	290.094,16 D	46.939,74	0,00	337.033,90 D
3.06.01.02.00098	SERVICOS DE TERCEIROS	8.990,06 D	1.322,28	0,00	10.312,34 D
3.06.01.03	DESPESAS FINANCEIRAS	151.658,95 D	24.847,38	404,80	176.101,53 D
3.06.01.03.00001	JUROS PAGOS	48.310,33 D	3.358,08	0,00	51.668,41 D
3.06.01.03.00002	DESCONTOS CONCEDIDOS	8.468,21 D	0,42	0,00	8.468,63 D
3.06.01.03.00003	DESPESAS COM DUPLICATAS DESCONTADAS	62.823,31 D	9.325,33	0,00	72.148,64 D
3.06.01.03.00004	DESPESAS COM COBRANCAS	4.490,89 D	747,85	404,80	4.833,94 D
3.06.01.03.00005	DESPESAS BANCARIAS	17.308,71 D	1.736,03	0,00	19.044,74 D
3.06.01.03.00007	DESPESAS COM CARTORIO	2.279,50 D	0,00	0,00	2.279,50 D
3.06.01.03.00008	MULTAS E JUROS DE MORA	6.533,45 D	2.235,12	0,00	8.768,57 D
3.06.01.03.00009	IOF	1.444,55 D	0,00	0,00	1.444,55 D
3.06.01.03.00011	DESP. ADMINIST. DE CONSORCIO E SEGUROS	0,00	7.444,55	0,00	7.444,55 D
3.06.01.05	DESPESAS TRIBUTARIAS	11.861,61 D	1.842,50	0,00	13.704,11 D
3.06.01.05.00024	IMP E TAXAS MUNICIPAIS/ESTAD/FEDERAIS	6.282,85 D	1.534,50	0,00	7.817,35 D
3.06.01.05.00026	IMPOSTO SINDICAL	924,00 D	308,00	0,00	1.232,00 D
3.06.01.05.00027	IMPOSTOS E TAXAS ESTADUAIS	266,34 D	0,00	0,00	266,34 D
3.06.01.05.00028	IMPOSTOS E TAXAS FEDERAIS	4.388,42 D	0,00	0,00	4.388,42 D
3.10	OUTRAS RECEITAS OPERACIONAIS	1.587,19 C	0,00	12,26	1.599,45 C
3.10.01	OUTRAS RECEITAS OPERACIONAIS	1.587,19 C	0,00	12,26	1.599,45 C
3.10.01.02	RECEITAS FINANCEIRAS	1.587,19 C	0,00	0,00	1.599,45 C
3.10.01.02.00003	JUROS RECEBIDOS	1.032,80 C	0,00	11,99	1.044,79 C
3.10.01.02.00004	DESCONTOS OBTIDOS	554,21 C	0,00	0,27	554,48 C
3.10.01.02.00005	RECEITA S/ APLICACOES FINANCEIRAS	0,18 C	0,00	0,00	0,18 C
3.16	RESULTADO OPERACIONAL	673.398,64 D	1.242.670,84	1.311.786,62	604.282,86 D
3.160	RESULTADO ANTES DAS PROVISÕES S/LUCRO	673.398,64 D	1.242.670,84	1.311.786,62	604.282,86 D
3.20	RESULTADO LÍQUIDO DO EXERCÍCIO	673.398,64 D	1.242.670,84	1.311.786,62	604.282,86 D



 OLAVO JOSÉ LUTZI
 CPF: 136.857.240-53
 RG: 1015165366/SSPRS


 TECNICO CONTABIL: RUBENS MORINI
 CPF 601.669.320-00
 CRC: RS054045800 RS


LUMIBRAS INDUSTRIA METALURGICA LTDA
CNPJ:87847711/0001-84 IE:050/0069654 FONE:54 34639111
RODOVIA RSC 470 SN KM 223 - PRÉDIO A
BAIRRO INTEGRAÇÃO-95720000-GARIBALDI-RS
Período: DEZEMBRO/2020
31/12/2020 FI.2

BALANCETE DE VERIFICAÇÃO LEVANTADO EM 31/12/2020

Classificação	Título	Saldo Anterior	Total Débito	Total Crédito	Saldo Atual
---------------	--------	-------------------	-----------------	------------------	----------------



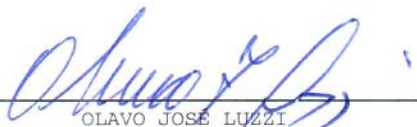
OLAVO JOSÉ LUZZI
RG: 1015165366/SSPRS
CPF: 136.857.240-53



TECNICO CONTABIL: RUBENS MORINI
CPF: 601.669.320-00
CRC: RS054045800 RS

BALANCETE DE VERIFICAÇÃO LEVANTADO EM 31/12/2020

Classificação	Título	Saldo		Total		Total		Saldo
		Anterior		Débito		Crédito		Atual
2	PASSIVO	6.385.384,21	C	5.494.887,90		4.516.692,93		5.407.189,24
2.01	CIRCULANTE	16.685.955,87	C	2.872.581,31		1.997.056,36		15.810.430,92
2.01.01	EXIGIBILIDADES	16.685.955,87	C	2.872.581,31		1.997.056,36		15.810.430,92
2.01.01.01	FORNECEDORES	318.733,33	C	776.997,59		796.696,67		338.432,41
2.01.01.01.01	FORNECEDORES NACIONAIS	318.733,33	C	776.997,59		796.696,67		338.432,41
2.01.01.02	ENCARGOS SOCIAIS E TRABALHISTAS	2.253.483,67	C	113.992,14		113.598,68		2.253.090,21
2.01.01.02.00006	INSS A RECOLHER	2.153.246,96	C	86.570,85		90.042,06		2.156.718,17
2.01.01.02.00007	FGTS A RECOLHER	100.486,39	C	18.840,82		13.371,58		95.017,15
2.01.01.02.00009	RESCISÕES A RECOLHER	0,00		3.905,56		3.905,56		0,00
2.01.01.02.00011	CONTRIB ASSIT CONFEDERATIVA A RECOLHER	44,90	C	44,90		44,90		44,90
2.01.01.02.00013	INSS S/ FERIAS A PAGAR	294,58	D	4.630,01		6.234,58		1.309,99
2.01.01.03	PROVISÕES SOCIAIS	348.311,18	C	235.290,38		15.172,28		128.193,08
2.01.01.03.00006	FERIAS A PAGAR	159.250,43	C	76.579,54		11.102,89		93.773,78
2.01.01.03.00007	13 SALARIO A PAGAR	99.704,82	C	99.704,82		0,00		0,00
2.01.01.03.00008	INSS 13 SALARIO A PAGAR	28.649,79	C	28.649,79		0,00		0,00
2.01.01.03.00009	FGTS 13 SALARIO A PAGAR	2.262,58	C	2.262,58		0,00		0,00
2.01.01.03.00010	INSS S/ FERIAS A PAGAR	45.759,97	C	22.004,83		3.190,40		26.945,54
2.01.01.03.00011	FGTS S/ FERIAS A PAGAR	12.683,59	C	6.088,82		878,99		7.473,76
2.01.01.04	REMUNERACOES A PAGAR	99.000,00	C	299.061,26		259.650,26		59.589,00
2.01.01.04.00006	SALARIOS A PAGAR	96.470,00	C	110.754,29		71.343,29		57.059,00
2.01.01.04.00007	PRO LABORE A PAGAR	2.530,00	C	2.900,16		2.900,16		2.530,00
2.01.01.04.00009	FERIAS A PAGAR	0,00		78.198,07		78.198,07		0,00
2.01.01.04.00010	13 SALARIO A PAGAR	0,00		107.208,74		107.208,74		0,00
2.01.01.07	IMPOSTOS E CONTRIBUICOES A RECOLHER	12.453.340,20	C	184.673,34		350.237,80		12.618.904,66
2.01.01.07.00001	ICMS A RECOLHER	11.837,48	C	94.724,71		117.433,54		34.546,31
2.01.01.07.00002	IPI A RECOLHER	9.211.171,67	C	30.503,17		139.259,67		9.319.928,17
2.01.01.07.00003	IR FONTE A RECOLHER	7.816,87	C	2.029,81		2.360,48		8.147,54
2.01.01.07.00004	ICMS SUBSTITUICAO TRIBUTARIA A PAGAR	66,92	C	42,26		0,00		24,66
2.01.01.07.00005	PIS A PAGAR	550.260,78	C	9.528,92		15.670,60		556.402,46
2.01.01.07.00007	COFINS A RECOLHER	2.649.966,40	C	43.890,76		72.179,72		2.678.255,36
2.01.01.07.00011	ISSA A RECOLHER	78,13	C	26,95		30,72		81,90
2.01.01.07.00012	ICMS PARCELADO	26.531,74	C	2.210,89		2.210,89		26.531,74
2.01.01.07.00019	CSLL/COFINS/PIS RET A REC COD 5952	1.276,25	C	1.243,70		620,01		652,56
2.01.01.07.00024	(-)JUROS A APROPRIAR PARC IMPOSTOS	5.666,04	D	472,17		472,17		5.666,04
2.01.01.09	OUTROS DEBITOS	14.900,37	C	83.646,85		84.292,09		15.545,61
2.01.01.09.00001	ALUGUEIS/CONDOMINIOS A PAGAR	7.185,56	C	0,00		0,00		7.185,56
2.01.01.09.00002	ANTECIPACOES DE CLIENTES	2.175,39	C	28.355,95		26.180,56		0,00
2.01.01.09.00003	PREMIOS DE SEGUROS A PAGAR	5.539,42	C	755,20		0,00		4.784,22
2.01.01.09.00004	COMISSOES A PAGAR	0,00		54.535,70		58.111,53		3.575,83
2.01.01.10	EMPRESTIMOS E FINANCIAMENTOS	559.727,36	C	559.727,36		163.774,99		163.774,99
2.01.01.10.00010	BANCO DAYCOVAL SA	559.727,36	C	559.727,36		163.774,99		163.774,99
2.01.01.12	EMPRESTIMOS DUPLICATAS DESCONTADAS	638.459,76	C	619.192,39		213.633,59		232.900,96
2.01.01.12.00001	LUMIBRASIL	60.757,00	C	0,00		0,00		60.757,00
2.01.01.12.00002	ALPHATRADE FIDC	103.499,78	C	101.928,62		0,00		1.571,16
2.01.01.12.00003	GII GESTÃO FIDC	231.658,63	C	200.510,28		81.554,21		112.702,56
2.01.01.12.00004	CAPITAL RS FIDC	245.571,38	C	313.417,11		128.425,82		60.580,09
2.01.01.12.00010	(-) JUROS APROPRIAR DUPL DESCONTADAS	3.027,03	D	3.336,38		3.653,56		2.709,85
2.02	PASSIVO NAO CIRCULANTE	7.272.012,46	C	2.210,89		472,17		7.270.273,74
2.02.01	DEBITOS DE FINANCIAMENTO NAO CIRCULANTE	7.272.012,46	C	2.210,89		472,17		7.270.273,74
2.02.01.01	EMPRESTIMOS E FINANCIAMENTOS BANCARIOS	9.375,00	C	0,00		0,00		9.375,00
2.02.01.01.00012	SANTANDER LEASING S.A - ARRENTA MERCANTIL	12.422,78	C	0,00		0,00		12.422,78
2.02.01.01.00013	(-) JUROS S/SANTANDER LEASING S.A	3.047,78	D	0,00		0,00		3.047,78
2.02.01.03	IMPOSTOS PARCELADOS	3.952.966,32	C	2.210,89		472,17		3.951.227,60
2.02.01.03.00001	ICMS PARCELADO	2.739.256,93	C	2.210,89		0,00		2.737.046,04
2.02.01.03.00005	PARCELAMENTO REFIS IV	1.235.901,38	C	0,00		0,00		1.235.901,38
2.02.01.03.00009	(-) JUROS A APROPRIAR - PARCEL DE IMPO	22.191,99	D	0,00		472,17		21.719,82
2.02.01.04	VALORES SUJEITOS A RECUPERAÇÃO JUDICIAL	3.309.671,14	C	0,00		0,00		3.309.671,14
2.02.01.04.00002	CLASSE II	200.000,00	C	0,00		0,00		200.000,00
2.02.01.04.00003	CLASSE III	3.009.314,64	C	0,00		0,00		3.009.314,64
2.02.01.04.00004	CLASSE IV	100.356,50	C	0,00		0,00		100.356,50
2.05	PATRIMONIO LIQUIDO	17.572.584,12	D	2.620.095,70		2.519.164,40		17.673.515,42
2.05.01	CAPITAL E RESERVAS	17.572.584,12	D	2.620.095,70		2.519.164,40		17.673.515,42
2.05.01.01	CAPITAL SOCIAL	1.000.000,00	C	0,00		0,00		1.000.000,00
2.05.01.01.00003	CAPITAL SOCIAL SUBSCRITO	1.000.000,00	C	0,00		0,00		1.000.000,00
2.05.01.08.00001	RESULTADO DO EXERCICIO - PERIODO ATUAL	830.677,51	D	2.620.095,70		2.519.164,40		931.608,81
2.05.01.09	LUCROS (PREJUIZOS) ACUMULADOS	17.741.906,61	D	0,00		0,00		17.741.906,61
2.05.01.09.00002	PREJUIZOS ACUMULADOS	17.741.906,61	D	0,00		0,00		17.741.906,61


OLAVO JOSÉ LUZZI
 RG: 1015165366/SSPRS
 CPF: 136.857.240-53


TECNICO CONTABIL: RUBENS MORINI
 CPF: 601.669.320-00
 CRC: RS054045800 RS


DEMONSTRAÇÃO DE RESULTADO DE 31/12/2020


Classificação	Título	Saldo		Total		Total		Saldo	
		Anterior		Débito		Crédito		Atual	
3.01.01	RECEITA BRUTA DE VENDAS	14.505.033,39	C	0,00		1.092.148,34		15.597.181,73	C
3.01.01.01	RECEITA DE VENDAS DE PRODUTOS	14.494.824,61	C	0,00		1.091.964,59		15.586.789,20	C
3.01.01.01.00009	VENDA DE PRODUTOS	14.313.936,97	C	0,00		1.088.809,04		15.402.746,01	C
3.01.01.01.00011	VENDAS DE EXPORTACAO	180.887,64	C	0,00		3.155,55		184.043,19	C
3.01.01.02	RECEITA DE VENDAS DE MERCADORIAS	10.208,78	C	0,00		183,75		10.392,53	C
3.01.01.02.00021	REVENIDAS DE MERCADORIAS	10.208,78	C	0,00		183,75		10.392,53	C
3.01.02	(-) DEDUCOES DA RECEITA BRUTA	4.559.218,86	D	344.631,36		20,62		4.903.829,60	D
3.01.02.09	(-) DEDUCOES DA RECEITA BRUTA	4.559.218,86	D	344.631,36		20,62		4.903.829,60	D
3.01.02.09.00073	DEVOLUCOES E CANCELAMENTOS	46.190,02	D	87,83		0,00		46.277,85	D
3.01.02.09.00074	ICMS SUBSTITUICAO TRIBUTARIA S/ VENDAS	9.846,37	D	0,00		0,00		9.846,37	D
3.01.02.09.00076	ICMS S/ VENDAS	1.550.034,20	D	117.433,54		0,00		1.667.467,74	D
3.01.02.09.00077	IPI S/ VENDAS	1.786.250,47	D	139.259,67		0,00		1.925.510,14	D
3.01.02.09.00078	PIS S/ FATURAMENTO	209.726,49	D	15.670,60		0,00		225.397,09	D
3.01.02.09.00079	COFINS S/ FATURAMENTO	966.012,84	D	72.179,72		0,00		1.038.192,56	D
3.01.02.09.00082	IPI S/ DEVOLUCOES	4.809,82	C	0,00		11,46		4.821,28	C
3.01.02.09.00083	ICMS S/ DEVOLUCOES	4.286,22	C	0,00		9,16		4.295,38	C
3.01.02.09.00084	IPI S/ REMESSAS	254,51	D	0,00		0,00		254,51	D
3.01.99	RECEITA LIQUIDA DE VENDAS E SERVIÇOS	9.945.814,53	C	344.631,36		1.092.168,96		10.693.352,13	C
3.02	CUSTOS INDUSTRIAIS	8.256.773,19	D	1.968.817,70		1.391.748,47		8.833.842,42	D
3.02.01	CUSTOS INDUSTRIAIS	8.256.773,19	D	1.968.817,70		1.391.748,47		8.833.842,42	D
3.02.01.01	ESTOQUE INICIAL	473.249,54	D	0,00		0,00		473.249,54	D
3.02.01.01.00004	ESTOQUE INICIAL MATERIA-PRIMA	226.120,45	D	0,00		0,00		226.120,45	D
3.02.01.01.00006	ESTOQUE INICIAL PRODUTOS EM ELABORACAO	14.131,53	D	0,00		0,00		14.131,53	D
3.02.01.01.00007	ESTOQUE INICIAL PRODUTOS PRONTOS	232.997,56	D	0,00		0,00		232.997,56	D
3.02.01.02	COMPRAS	8.846.351,25	D	560.936,34		0,00		9.407.287,59	D
3.02.01.02.00016	COMPRAS DE MATERIA-PRIMA	8.525.224,54	D	535.471,09		0,00		9.060.695,63	D
3.02.01.02.00020	COMPRAS DE MATERIAL DE CONSUMO	77.815,23	D	17.209,44		0,00		95.024,67	D
3.02.01.02.00021	COMPRAS DE EMBALAGENS	943,06	D	0,00		0,00		943,06	D
3.02.01.02.00022	FRETES S/ COMPRAS	70.975,74	D	853,61		0,00		71.829,35	D
3.02.01.02.00023	BENEFICIAMENTO POR TERCEIROS	171.392,68	D	7.402,20		0,00		178.794,88	D
3.02.01.05	(-)DEDUCOES DE COMPRAS	2.879.201,67	C	0,00		166.909,41		3.046.111,08	C
3.02.01.05.00024	ICMS S/ COMPRAS	1.395.955,99	C	0,00		82.878,07		1.478.834,06	C
3.02.01.05.00025	IPI S/ DEVOLUCOES	9.616,66	D	0,00		0,00		9.616,66	D
3.02.01.05.00026	IPI S/ COMPRAS	462.856,87	C	0,00		30.491,71		493.348,58	C
3.02.01.05.00027	ICMS S/ DEVOLUCOES	34.619,94	D	0,00		0,00		34.619,94	D
3.02.01.05.00028	PIS S/ CREDITOS	151.929,34	C	0,00		9.528,92		161.458,26	C
3.02.01.05.00029	DEVOLUCOES DE COMPRAS	212.900,30	C	0,00		119,95		213.020,25	C
3.02.01.05.00032	COFINS S/ CREDITO	699.795,77	C	0,00		43.890,76		743.686,53	C
3.02.01.06	(-)ESTOQUE FINAL	1.010.090,95	C	1.010.090,95		1.017.059,98		1.017.059,98	C
3.02.01.06.00041	ESTOQUE FINAL MATERIA-PRIMA	760.528,07	C	760.528,07		606.161,44		606.161,44	C
3.02.01.06.00043	ESTOQUE FINAL PRODUTOS EM ELABORACAO	39.496,94	C	39.496,94		87.727,68		87.727,68	C
3.02.01.06.00044	ESTOQUE FINAL PRODUTOS PRONTOS	210.065,94	C	210.065,94		323.170,86		323.170,86	C
3.02.01.08	GASTOS C/FAB/MAO-DE-OBRA ENCAR DIRETORES	1.862.725,06	D	328.843,55		207.779,08		1.983.789,53	D
3.02.01.08.00002	SALARIOS	972.007,17	D	62.265,88		963,54		1.033.309,51	D
3.02.01.08.00003	INSS	335.871,11	D	60.937,07		43.581,92		353.226,26	D
3.02.01.08.00004	FGTS	119.261,29	D	12.567,07		7.229,49		124.598,87	D
3.02.01.08.00005	FERIAS	119.357,64	D	79.429,31		66.201,73		132.585,22	D
3.02.01.08.00006	13º SALARIO	92.258,14	D	92.263,92		85.468,73		99.053,33	D
3.02.01.08.00007	INDENIZACOES TRABALHISTAS	21.257,94	D	0,00		0,00		21.257,94	D
3.02.01.08.00009	DESPESAS C/SEGURANCA, HIGIENE NO TRABALH	64.612,07	D	5.927,19		0,00		70.539,26	D
3.02.01.08.00010	DESPESAS COM ALIMENTACAO	90.218,95	D	10.773,40		2.603,60		98.388,75	D
3.02.01.08.00012	TRANSPORTE DE FUNCIONARIO	47.880,75	D	4.679,71		1.730,07		50.830,39	D
3.02.01.10	GASTOS GERAIS DE FABRICACAO	963.739,96	D	68.946,86		0,00		1.032.686,82	D
3.02.01.10.00001	ENERGIA ELETRICA	185.781,72	D	15.115,80		0,00		200.897,52	D
3.02.01.10.00003	MANUTENCAO DE MAQUINAS E EQUIPAMENTOS	291.741,99	D	21.613,32		0,00		313.355,31	D
3.02.01.10.00004	MATERIAL DE CONSUMO E/OU EXPEDIENTE	38.401,69	D	205,20		0,00		38.606,89	D
3.02.01.10.00005	MATERIAL DE CONSERVACAO E LIMPEZA	27,50	D	0,00		0,00		27,50	D
3.02.01.10.00006	CONSERVACAO E MANUT. PREDIOS INSTALACOES	155.705,30	D	0,00		0,00		155.705,30	D
3.02.01.10.00008	ALUGUEIS DE MAQUINAS	140,00	D	0,00		0,00		140,00	D
3.02.01.10.00013	DESPESAS DE VIAGENS	2.303,28	D	391,38		0,00		2.694,66	D
3.02.01.10.00014	DEPRECIACOES	70.943,19	D	5.607,33		0,00		76.550,52	D
3.02.01.10.00015	DESPESAS VEICULOS	28.205,67	D	3.085,61		0,00		31.291,28	D
3.02.01.10.00017	COMBUSTIVEIS E LUBRIFICANTES	752,44	D	0,00		0,00		752,44	D
3.02.01.10.00021	HONORARIOS E ASSESSORIA	152.486,66	D	15.624,20		0,00		168.110,86	D
3.02.01.10.00024	DESPESAS COM SEGUROS	14.360,36	D	1.144,52		0,00		15.504,88	D
3.02.01.10.00031	MENSALIDADES E ANUIDADES	1.797,00	D	1.849,50		0,00		3.646,50	D
3.02.01.10.00036	SERVICOS DE TERCEIROS	21.093,16	D	4.310,00		0,00		25.403,16	D
3.04	CUSTOS DOS PRODUTOS VENDIDOS	8.256.773,19	D	1.968.817,70		1.391.748,47		8.833.842,42	D
3.05	LUCRO/PREJUÍZO BRUTO	1.689.041,34	C	2.313.449,06		2.483.917,43		1.859.509,71	C
3.06	DESPESAS OPERACIONAIS	2.525.941,06	D	306.646,64		34.658,16		2.797.929,54	D
3.06.01	DESPESAS OPERACIONAIS	2.525.941,06	D	306.646,64		34.658,16		2.797.929,54	D
3.06.01.01	DESPESAS OPERACIONAIS	742.043,50	D	82.491,11		24.026,28		800.508,33	D
3.06.01.01.00003	PRO-LABORE	31.900,00	D	2.900,00		0,00		34.800,00	D
3.06.01.01.00004	SALARIOS	106.893,18	D	7.031,61		0,00		113.924,79	D
3.06.01.01.00005	INSS	41.944,78	D	7.399,28		4.805,04		44.539,02	D
3.06.01.01.00006	FGTS	9.418,20	D	1.054,52		755,77		9.716,95	D
3.06.01.01.00007	FERIAS	13.254,89	D	8.224,13		7.050,47		14.428,55	D
3.06.01.01.00008	13º SALARIO	9.671,68	D	10.553,38		9.671,68		10.553,38	D
3.06.01.01.00010	ASSIST. MEDICA E SOCIAL/PLANO DE SAUDE	34.381,59	D	4.453,22		1.509,12		37.325,69	D
3.06.01.01.00012	DESPESAS COM ALIMENTACAO	4.834,07	D	778,08		147,40		5.464,75	D
3.06.01.01.00013	DESPESAS COM VALE TRANSPORTE	3.202,30	D	398,13		86,80		3.513,63	D
3.06.01.01.00016	MATERIAL DE EXPEDIENTE	6.213,70	D	0,00		0,00		6.213,70	D
3.06.01.01.00017	MATERIAL DE CONSERVACAO E LIMPEZA	351,80	D	0,00		0,00		351,80	D
3.06.01.01.00021	MENSALIDADES E ANUIDADES	4.170,90	D	829,64		0,00		5.000,54	D
3.06.01.01.00024	DESPESAS DIVERSAS	3.797,00	D	0,00		0,00		3.797,00	D
3.06.01.01.00025	DESPESAS DE VIAGEM	15.842,89	D	1.359,18		0,00		17.202,07	D
3.06.01.01.00027	DESPESAS VEICULOS	1.837,00	D	0,00		0,00		1.837,00	D
3.06.01.01.00033	HONORARIOS E ASSESSORIA	382.139,79	D	30.746,26		0,00		412.886,05	D
3.06.01.01.00036	DESPESAS COM SEGUROS	7.057,55	D	574,26		0,00		7.631,81	D
3.06.01.01.00037	TELEFONE/FAX/INTERNET	13.377,69	D	1.261,73		0,00		14.639,42	D

LUMIBRAS INDUSTRIA METALURGICA LTDA
CNPJ:87847711/0001-84 IE:050/0069654 FONE:54 34639111
RODOVIA RSC 470 SN KM 223 - PRÉDIO A
BAIRRO INTEGRAÇÃO-95720000-GARIBALDI-RS
Período: DEZEMBRO/2020
31/12/2020 Fl.5

DEMONSTRAÇÃO DE RESULTADO DE 31/12/2020

Classificação	Título	Saldo		Total		Saldo	
		Anterior		Débito	Crédito	Anterior	Atual
3.06.01.01.00038	DESPESAS POSTAIS	351,05 D		0,00	0,00	351,05 D	
3.06.01.01.00044	DESP. C/MANUTENCAO EQUIP. DE INFORMATICA	6.581,00 D		670,00	0,00	7.251,00 D	
3.06.01.01.00045	DESP. EMOLUMENOS, TAXAS, CARTORIO,AUTENT	3.517,84 D		957,69	0,00	4.475,53 D	
3.06.01.01.00050	SERVIÇOS DE TERCEIROS	38.139,00 D		3.300,00	0,00	41.439,00 D	
3.06.01.01.00051	DESPESAS C/ HONORARIOS JUDICIAIS	3.165,60 D		0,00	0,00	3.165,60 D	
3.06.01.02	DESPESAS COM COMERCIALIZACAO	1.492.550,90 D		195.971,98	10.631,88	1.677.891,00 D	
3.06.01.02.00062	SALARIOS	57.240,95 D		3.097,73	0,00	60.338,68 D	
3.06.01.02.00063	INSS	20.537,67 D		3.211,71	2.267,66	21.481,72 D	
3.06.01.02.00064	FGTS	8.265,42 D		628,98	366,14	8.528,26 D	
3.06.01.02.00065	FERIAS	7.313,81 D		3.882,62	3.327,34	7.869,09 D	
3.06.01.02.00066	13º SALARIOS	5.318,59 D		4.979,77	4.564,41	5.733,95 D	
3.06.01.02.00067	INDENIZACOES TRABALHISTAS	3.091,96 D		0,00	0,00	3.091,96 D	
3.06.01.02.00070	DESPESAS COM ALIMENTACAO	4.344,14 D		389,04	75,04	4.658,14 D	
3.06.01.02.00071	DESPESAS COM VALE TRANSPORTE	966,75 D		74,06	31,29	1.009,52 D	
3.06.01.02.00075	FRETES COM VENDAS	657.859,27 D		49.082,64	0,00	706.941,91 D	
3.06.01.02.00081	DESPESAS DE VIAGEM	13.107,50 D		0,00	0,00	13.107,50 D	
3.06.01.02.00082	PUBLICIDADE E PROPAGANDA	5.600,00 D		1.000,00	0,00	6.600,00 D	
3.06.01.02.00089	HONORARIOS E ASSESSORIA	104.268,96 D		16.167,70	0,00	120.436,66 D	
3.06.01.02.00095	COMISSOES	541.288,38 D		113.457,73	0,00	654.746,11 D	
3.06.01.02.00098	SERVICOS DE TERCEIROS	63.347,50 D		0,00	0,00	63.347,50 D	
3.06.01.03	DESPESAS FINANCEIRAS	257.549,43 D		25.456,18	0,00	283.005,61 D	
3.06.01.03.00001	JUROS PAGOS	107.225,99 D		9.169,47	0,00	116.395,46 D	
3.06.01.03.00002	DESCONTOS CONCEDIDOS	2.717,77 D		299,89	0,00	3.017,66 D	
3.06.01.03.00003	DESPESAS COM DUPLICATAS DESCONTADAS	84.982,08 D		3.666,03	0,00	88.648,11 D	
3.06.01.03.00004	DESPESAS COM COBRANCAS	10.450,34 D		1.131,14	0,00	11.581,48 D	
3.06.01.03.00005	DESPESAS BANCARIAS	28.960,42 D		5.170,78	0,00	34.131,20 D	
3.06.01.03.00007	DESPESAS COM CARTORIO	1.392,76 D		3.681,09	0,00	5.073,85 D	
3.06.01.03.00008	MULTAS E JUROS DE MORA	18.190,84 D		472,17	0,00	18.663,01 D	
3.06.01.03.00009	IOF	3.629,23 D		0,00	0,00	3.629,23 D	
3.06.01.03.00011	DESP. ADMINIST. DE CONSORCIO E SEGUROS	0,00		1.865,61	0,00	1.865,61 D	
3.06.01.05	DESPESAS TRIBUTARIAS	33.797,23 D		2.727,37	0,00	36.524,60 D	
3.06.01.05.00024	IMP E TAXAS MUNICIPAIS/ESTAD/FEDERAIS	11.536,02 D		1.943,37	0,00	13.479,39 D	
3.06.01.05.00026	IMPOSTO SINDICAL	2.352,00 D		784,00	0,00	3.136,00 D	
3.06.01.05.00027	IMPOSTOS E TAXAS ESTADUAIS	2.519,02 D		0,00	0,00	2.519,02 D	
3.06.01.05.00028	IMPOSTOS E TAXAS FEDERAIS	17.390,19 D		0,00	0,00	17.390,19 D	
3.10	OUTRAS RECEITAS OPERACIONAIS	6.222,21 C		0,00	588,81	6.811,02 C	
3.10.01	OUTRAS RECEITAS OPERACIONAIS	6.222,21 C		0,00	588,81	6.811,02 C	
3.10.01.02	RECEITAS FINANCEIRAS	6.222,21 C		0,00	588,81	6.811,02 C	
3.10.01.02.00003	JUROS RECEBIDOS	5.749,89 C		0,00	33,07	5.782,96 C	
3.10.01.02.00004	DESCONTOS OBTIDOS	472,25 C		0,00	555,74	1.027,99 C	
3.10.01.02.00005	RECEITA S/ APLICACOES FINANCEIRAS	0,07 C		0,00	0,00	0,07 C	
3.16	RESULTADO OPERACIONAL	830.677,51 D		2.620.095,70	2.519.164,40	931.608,81 D	
3.160	RESULTADO ANTES DAS PROVISÕES S/LUCRO	830.677,51 D		2.620.095,70	2.519.164,40	931.608,81 D	
3.20	RESULTADO LÍQUIDO DO EXERCÍCIO	830.677,51 D		2.620.095,70	2.519.164,40	931.608,81 D	


 OLAVO JOSÉ LUZZI
 RG: 1015165866/SSPRS
 CPF: 136.857.240-53


 TECNICO CONTABIL: RUBENS MORINI
 CPF: 601.669.320-00
 CRC: RS054045800 RS

**Instrumento de Rescisão e Quitação Parcial de Contrato verbal
de Representação Comercial e Outras Avenças**

05.08.2019

1. Das Partes:

1.1. Comparecem a este encontro de vontades livres de todo e qualquer vício de consentimento, as pessoas jurídicas de direito privado adiante nominadas, qualificadas e, ao final, assinadas:

1.1.1. De um lado, na qualidade de **Representada** e assim denominada doravante, **Lumibrás Indústria Metalúrgica Ltda - Em Recuperação Judicial**, pessoa jurídica de direito privado, com sede e foro jurídico na cidade de Garibaldi - RS, na Rodovia Estadual RSC 470, km 223, Prédio B, CEP.: 95.720-000, inscrita no CNPJ sob o nº 87.847.711/0001-84, neste ato representada na forma do seu contrato social;

1.1.2. De outro, na qualidade de **Representante** e assim denominada doravante, **EMILIO REPRESENTAÇÕES LTDA.**, pessoa jurídica de direito privado, com sede e foro jurídico na cidade de SÃO PAULO, SP, na Rua Amazonas da Silva nº 316, Apto: 31, Bairro Vila Guilherme, CEP: 02.051-000, inscrita no CNPJ sob o nº 07.692.027/0001-31, neste ato representada na forma do seu contrato social.

2. Considerações Iniciais:

2.1. Considerando que:

2.1.1. As partes celebraram entre si Contrato de Representação Comercial, com vigência por prazo indeterminado, para intermediação de vendas de produtos da **Representada** pela **Representante** na cidade de SÃO PAULO definida como Atacadistas da capital São Paulo, o qual é vigente desde 12.12.2011 (o "Contrato Particular de Representação Comercial e Outras Avenças").

2.1.2. A **Representada** não possui interesse na continuidade do vínculo contratual com a **Representante**, conforme lhe permite a Lei 4.886/65, resolveu proceder à rescisão do Contrato de Representação Comercial, o fazendo por meio deste instrumento, para o que não se opõe a **Representante**.

2.2. Diante das considerações acima as partes firmam o presente instrumento para que surta seus jurídicos e legais efeitos de direito.

3. Do Objeto:

3.1. Constitui objeto do presente instrumento a **rescisão do Contrato Particular de Representação Comercial e Outras Avenças** mantido entre as partes



desde 12.12.2011, em razão da inexistência de interesse na continuidade do vínculo contratual manifestada pela **Representada** e aceita pela **Representante**

3.1.1. A partir da presente data e por este instrumento, fica rescindido totalmente o **Contrato Particular de Representação Comercial e Outras Avenças** firmado entre as partes em 12.12.2011, na forma das disposições adiante livremente avençadas.

4. Dos Haveres a Serem Pagos à Representante:

4.1. Em decorrência da rescisão parcial do Contrato de Representação Comercial e Outras Avenças, as partes levantaram, cada qual, as respectivas contas, oportunidade em que ambas constataram que a **Representante** nada deve à **Representada**, e que a **Representada** deve à **Representante** os seguintes valores:

4.1.1 A título de indenização de 1/12 (um doze avos) sobre as vendas realizadas na cidade de Barueri, pertencente a Região do ABCD do Estado de São Paulo, na vigência do Contrato de Representação Comercial e Outras Avenças, prevista no artigo 27, "j", da Lei 4.886/65, redação conforme Lei 8.420/92, a **Representada** deve à **Representante** o valor de **R\$ 8.458,20 (oito mil e quatrocentos e cinquenta e oito reais e vinte centavos)** líquido do IRFonte.

4.1.2 A título de indenização de pré-aviso de 30 (trinta) dias estabelecido pelo no artigo 34 da Lei 4.886/65, é devido à **Representante** o valor de **R\$ 691,14 (seiscentos e noventa e um reais e quatorze centavos)**, líquidos do IRFonte.

4.2. O valor total devido pela **Representada** à **Representante** é de **R\$ 56.496,95 (cinquenta e seis mil e quatrocentos e noventa e seis reais e noventa e cinco centavos)**, líquido de IRFonte, conforme demonstrado no quadro abaixo:

Composição dos valores a pagar à representante:

4.2	i) Indenização art. 27 j Lei 4.886/65	R\$	9.950,82
	s IRFonte 15% sobre indenizações	R\$	-1.492,62
	Subtotal Indenização – Vlr líquido IRFonte	R\$	<u>8.458,20</u>
	p		
	ii) Pré-aviso art. 34 Lei 4.886/65	R\$	813,10
	r IRFonte 15% sobre indenizações	R\$	-121,96
	t Subtotal Pré-aviso – Vlr líquido IRFonte	R\$	<u>691,14</u>
	e		
	iii) Comissões Liberada/Bloqueada	R\$	<u>47.347,61</u>
	a Valor total a pagar à representante – líquido IRFonte	R\$	<u>56.496,95</u>

c
o

rdam, por transação, na forma do artigo 840 do Código Civil Brasileiro, que o

valor devido à **Representante** será pago pela **Representada** em 1 (uma) parcela de **R\$ 11.299,35 (onze mil e duzentos e noventa e nove reais e sessenta e trinta e cinco centavos)** a ser depositado no dia 25.03.2020 e 8 (oito) parcelas iguais de **R\$ 5.649,70 (cinco mil e seiscentos e quarenta e nove reais e setenta centavos)** vencendo a primeira em 25.04.2020 a última no dia 25.11.2020.

- 4.3 Ressalvado o pagamento parcelado disposto no item 4.2 precedente, a **Representada** nada mais deve à **Representante** com fundamento no Contrato de Representação Comercial firmado em 12.12.2011 e rescindido por este instrumento, seja a que título for, relacionado com o mencionado contrato, comprometendo-se a ratificar a presente quitação em juízo ou fora dele.

5. Da Quitação:

- 5.1 As partes declaram rescindido Contrato verbal de Representação Comercial firmado em 12.12.2011, bem assim qualquer aditivo, carta, e-mail, mensagem eletrônica, *fax simile*, acordo verbal ou extracontratual a ele referente e, em consequência, por transação, nos termos do artigo 840 e seguintes do Código Civil Brasileiro, dão-se a mais plena, geral, irrevogável, irretroatável e recíproca quitação por todos os negócios que mantiveram entre si, para nada mais reclamar uma da outra, seja a que título for, comprometendo-se, ambas, a ratificar a presente quitação, em juízo ou fora dele, ressalvada, unicamente, a quitação do pagamento parcelado previsto no item 4.2 supra, o qual terá quitação própria a cada pagamento.

6. Das Outras Avenças:

- 6.1 No prazo máximo de 05 (cinco) dias contados da assinatura deste instrumento os talões de pedidos, materiais de marketing, enfim, todo e qualquer material ou produto fornecido pela **Representada** para a **Representante** serão entregues por esta na sede daquela.
- 6.2 As partes comprometem-se a manter sigilo sobre as informações confidenciais que tomaram conhecimento uma da outra na vigência dos contratos de representação comercial, especialmente aquelas relacionadas a metas de vendas, planos de expansão de vendas, ações de marketing a serem implementadas, matérias primas, design e tecnologias empregadas na confecção dos produtos fabricados pela **Representada**.
- 6.3 A **Representante** compromete-se, a partir desta data, a não mais utilizar o nome, marcas, insígnias e demais elementos utilizados pela **Representada** para diferenciar seus produtos dos concorrentes.

7. Do Foro:

- 7.1. Para as questões resultantes do presente termo elegem as partes o foro da Comarca de Garibaldi – RS, com renúncia expressa de qualquer outro por mais privilegiado que seja ou possa vir a ser.





E por estarem justas e contratadas, as partes firmam o presente termo em 03 (três) vias de igual teor e forma, juntamente com 02 (duas) testemunhas, para que surta seus jurídicos e legais efeitos.

Garibaldi – RS, 03 de Fevereiro de 2020.

Damo


 Lumibrás Indústria Metalúrgica Ltda
 = Em Recuperação Judicial
 Representada

47º RCPN
 VILA GUILHERME


 EMILIO REPRESENTAÇÕES LTDA
 Representante

Testemunhas:


 Nome: Renato Masutti
 RG: 1036790598
 CPF: 463.850.880-49

Nome: Gilberto Todeschini
 RG: 1022914343
 CPF: 429.356.360-15

CARTÓRIO DA VILA GUILHERME
 47º REGISTRO CIVIL
 Dr. Érica Barbosa e Silva
 Oficiala Delegada
 Av. Gal. Ataliba Leonel, 1498 - ZN
 São Paulo/SP - Tel: (11) 3995-6010

Reconheço por semelhança com valor econômico, a firma de
 EMILIO FERNANDES, dou fé.
 São Paulo, 16 de Março de 2020. Es. Teste da Verdade.
 Otd 1: Total: R\$ 9,85

ALEXANDRE MACHI CARDOSO - ESCRIVENTE
 Selo (Selo(s): 1 Ator: C11048AA-0072432

ALEXANDRE MACHI CARDOSO
 Escrevente

OFICIAL DO RCPN
 Machi Cardoso
 122127
 FIRMA
 VALOR ECONÔMICO 1,00

C11048AA0892432

1º TABELIONATO DE NOTAS DAMO
 FERNANDO ANTONIO DAMO - TABELIÃO
 Rua Marechal Deodoro, 191 - Bento Gonçalves - RS - Fone: (54) 3452-1153



Reconheço por autenticidade a assinatura de Olavo José Luzzi por Lumibrás - Indústria Metalúrgica Ltda., aposta em minha presença, indicada pela seta, do que dou fé.
 EM TESTEMUNHO DA VERDADE
 Bento Gonçalves - RS, 04/06/2020, 11:13:38
 Desirée Damo - Substituta do Tabelião
 Emol: R\$ 7,40 + Selo digital: R\$ 1,40 - 0089.01.1900004.47620

VÁLIDO SOMENTE SEM EMENDAS OU RASCUNHO

DESIRÉE DAMO
 Substituta

TERMO DE RESCISÃO DO CONTRATO DE TRABALHO

IDENTIFICAÇÃO DO EMPREGADOR

01 CNPJ/CEI 91.955.633/0001-09		02 Razão Social/Nome 000002 - LUMIBRAS COMPONENTES ELETRICOS LTDA		
03 Endereço (logradouro, nº, andar, apartamento) ROD RODOVIA RSC 470 KM, 223				04 Bairro INTEGRACAO
05 Município GARIBALDI	06 UF RS	07 CEP 95720-000	08 CNAE 22.29-3	09 CNPJ/CEI Tomador/Obra

IDENTIFICAÇÃO DO TRABALHADOR

10 PIS/PASEP 123.34231.38.1		11 Nome 000356 - RUBENS MORINI		
12 Endereço (logradouro, nº, andar, apartamento) TR HILARIO MATEVI, 26				13 Bairro SANTA RITA
14 Município BENTO GONCALVES	15 UF RS	16 CEP 95700-684	17 Carteira de Trabalho (nº/série/UF) 00057181/00023/RS	
18 CPF 601.669.320-00	19 Data de Nascimento 29/11/1970	20 Nome da Mãe AMELIA PIOVESANA MORINI		

DADOS DO CONTRATO

21 Tipo de Contrato 1. Contrato de trabalho por prazo indeterminado				
22 Causa do Afastamento Despedida sem justa causa, pelo empregador				
23 Remuneração Mês Anterior R\$ 9.684,94	24 Data de Admissão 03/08/1998	25 Data do Aviso Prévio 18/11/2020	26 Data de Afastamento 18/11/2020	27 Cód. Afastamento SJ2
28 Pensão Alimentícia (%) (TRCT) 0,00 %	29 Pensão Alimentícia (%) (FGTS) 0,00 %	30 Categoria do Trabalhador 01-Empregado		
31 Código Sindical 000.023.175.89280-5	32 CNPJ e Nome da Entidade Sindical Laboral 88.662.267/0001-95 - Sind Dos Trabs Nas Inds Met Mec E Mat Eletric De Cxs			

DISCRIMINAÇÃO DAS VERBAS RESCISÓRIAS

Rubrica	Valor	Rubrica	Valor	Rubrica	Valor
50 Saldo de 18/dias (Líquido de 0/faltas e DSR)	5.133,60	51 Comissões	0,00	52 Gratificações	0,00
53 Adicional de Insalubridade %	0,00	54 Adicional de Periculosidade %	0,00	55 Adicional Noturno 0:00 horas 20%	0,00
56 Horas Extras 0 horas a 0%	0,00	57 Gorjetas	0,00	58 Descanso Semanal Remunerado (DSR)	0,00
59 Reflexo do 'DSR' sobre Salário Variável	0,00	60 Multa Art. 477, § 8º/CLT	0,00	62 Salário-Família	0,00
63 13º Salário Proporcional 11.00/12 avos	8.877,85	64.1 13º Salário Exercício AAAA 0/12 avos	0,00	65 Férias Proporcionalis 4.00/12 avos	3.228,31
66.1 Férias Vencidas Período Aquisitivo 03/08/2019 a 02/08/2020	9.684,93	68 Terço Constitucional de Férias	4.842,46	69 Aviso Prévio Indenizado 90/dias	29.054,81
70 13º Salário (Aviso Prévio Indenizado)	2.421,23	71 Férias (Aviso Prévio Indenizado)	1.614,15	77 Adicional por Tempo de Serviço	677,35
95.1 1/3 Férias Normais E Medias - PGTO CF MP 927/20	2.119,19	95.2 1/3 Férias Abono Pecuniario - PGTO CF MP 927/20	1.059,61	99 Ajuste do Saldo Devedor	0,00
				TOTAL BRUTO	68.713,49

DEDUÇÕES

Desconto	Valor	Desconto	Valor	Desconto	Valor
100 Pensão Alimentícia	0,00	101 Adiantamento Salarial	0,00	102 Adiantamento 13º Salário	0,00
103 Aviso Prévio Indenizado 0 /dias	0,00	108 Vale-Alimentação	32,16	112.1 Previdência Social	713,08
112.2 Previdência Social - 13º Salário	713,08	114.1 IRRF	1.450,30	114.2 IRRF sobre 13º Salário	1.989,65
115.1 Desc Plano De Saude Tacchimed	184,96	115.2 Troco Mes Anterior	0,98	TOTAL DEDUÇÕES	5.084,21
				VALOR LÍQUIDO	63.629,28

TERMO DE HOMOLOGAÇÃO DE RESCISÃO DO CONTRATO DE TRABALHO					
EMPREGADOR					
01	CNPJ/CEI	02	Razão Social/Nome		
	91.955.633/0001-09		000002 - LUMIBRAS COMPONENTES ELETRICOS LTDA		
TRABALHADOR					
10	PIS/PASEP	11	Nome		
	123.34231.38.1		000356 - RUBENS MORINI		
17	Carteira de Trabalho (nº/série/UF)	18	CPF	19	Data de Nascimento
	00057181/00023/RS		601.669.320-00		29/11/1970
				20	Nome da Mãe
					AMELIA PIOVESANA MORINI
CONTRATO					
22	Causa do Afastamento				
	Despedida sem justa causa, pelo empregador				
24	Data de Admissão	25	Data do Aviso Prévio	26	Data de Afastamento
	03/08/1998		18/11/2020		18/11/2020
				27	Cód. Afastamento
					SJ2
				29	Pensão Alimentícia (%) (FGTS)
					0,00 %
30	Categoria do Trabalhador				
	01-Empregado				
31	Código Sindical	32	CNPJ e Nome da Entidade Sindical Laboral		
	000.023.175.89280-5		88.662.267/0001-95 - Sind Dos Trabs Nas Inds Met Mec E Mat Eletric De Cxs		

Foi prestada, gratuitamente, assistência na rescisão do contrato de trabalho, nos termos do artigo n.º 477, § 1º, da Consolidação das Leis do Trabalho (CLT), sendo comprovado neste ato o efetivo pagamento das verbas rescisórias especificadas no corpo do TRCT, no valor líquido de R\$ 63.629,28, o qual, devidamente rubricado pelas partes, é parte integrante do presente Termo de Homologação.

As partes assistidas no presente ato de rescisão contratual foram identificadas como legítimas conforme previsto na Instrução Normativa/SRT n.º 15/2010.

Fica ressalvado o direito de o trabalhador pleitear judicialmente os direitos informados no campo 155, abaixo.

_____/_____, ____ de _____ de _____.


LUMIBRAS - COMP. ELÉTRICOS LTDA

150 Assinatura do Empregador ou Preposto
Nome: ELISANDRA KAEFER
CPF: 787.977.720-20
Função: COORDENADORA DE RH

151 Assinatura do Trabalhador

152 Assinatura do Responsável Legal do Trabalhador

153 Carimbo e Assinatura do Assistente

154 Nome do Órgão Homologador

155 Ressalvas:

156 Informações à CAIXA:

A ASSISTÊNCIA NO ATO DE RESCISÃO CONTRATUAL É GRATUITA.

Pode o trabalhador iniciar ação judicial quanto aos créditos resultantes das relações de trabalho até o limite de dois anos após a extinção do contrato de trabalho (Inc. XXIX, Art. 7º da Constituição Federal/1988).