



Utilize o QrCode ou clique
para acessar nosso portal



MÁQUINAS VITÓRIA S.A
INDUSTRIAL VITÓRIA LTDA.
VITÓRIA INDUSTRIAL E
EXPORTADORA LTDA.
"GRUPO MÁQUINAS VITÓRIA"

RECUPERAÇÃO JUDICIAL

PROCESSO N.º 5010970-48.2020.8.21.0022

11º Relatório Mensal de Atividades

Competência: setembro de 2022

Apresentado em novembro de 2022



medeiros²
administração judicial





ÍNDICE

1. INTRODUÇÃO
 1. Cronograma processual
 2. Acompanhamento Processual

2. RESUMO DAS ATIVIDADES
 1. Resultados
 2. Quadro de Colaboradores
 3. Fluxo de Caixa
 4. Passivo Tributário
 5. Endividamento Concursal
 6. Endividamento Extraconcursal

3. DESCRIÇÃO DAS EMPRESAS
 1. Estrutura societária e instalações
 2. Acompanhamento da Administração Judicial
 3. Fotos

4. DADOS ECONÔMICO-FINANCEIROS
 1. Balanço Patrimonial
 2. Demonstrativo de Resultado

5. ENDIVIDAMENTO TRIBUTÁRIO

6. PLANO DE RECUPERAÇÃO JUDICIAL
 1. Meios de Recuperação
 2. Proposta de Pagamento

O presente Relatório Mensal de Atividades (“RMA”) está previsto no artigo 22, inciso II, alínea “c”, da Lei n.º 11.101/2005 (“LRF”) e reúne as informações operacionais, financeiras, econômicas e processuais da recuperação judicial do “Grupo Vitória”, ajuizada em 21/06/2021 e com processamento deferido em 06/09/2021, composto pelas empresas Máquinas Vitória S.A., Industrial Vitória Ltda. e Vitória Industrial e Exportadora Ltda.

Considerando que, no caso da recuperação judicial do Grupo Vitória, as devedoras foram mantidas na condução das empresas (artigo 64 da LRF), este RMA objetiva garantir ao juízo, ao Ministério Público, aos credores e a quaisquer interessados um fluxo contínuo de informações a respeito das atividades das recuperandas, assim como da execução do plano de recuperação judicial.

A análise técnica contábil apresentada neste RMA é limitada às informações disponibilizadas pelas recuperandas, de sua responsabilidade e de forma não exaustiva, sobre a situação das empresas.

A sonegação de informações ou a prestação de informações falsas pode caracterizar crime, sujeitando o(a) infrator(a) à pena do artigo 171 da LRF. No mesmo sentido, a omissão de documentos contábeis obrigatórios também encontra punição penal, conforme artigo 178 da LRF.

Em relação aos aspectos processuais, serão apresentadas as movimentações sobre os principais pontos desenvolvidos, com base na premissa básica descrita no artigo 47 da LRF.

Os dados foram coletados e analisados pela Medeiros & Medeiros Administração Judicial, na

qualidade de administradora judicial das recuperandas, extraídos dos autos do processo de recuperação judicial e a partir do fornecimento de documentos solicitados, principalmente no que tange às informações contábeis e financeiras, assim como das visitas técnicas ocorridas na sede das empresas e de reuniões com os seus representantes e respectivos procuradores, observada a situação de calamidade pública decorrente da pandemia causada pela Covid-19.

As recuperandas cumpriram seu dever referente à apresentação das contas demonstrativas mensais (artigo 52, inciso IV, da LRF). O prazo estabelecido para o envio das demonstrações contábeis e demais documentos requeridos ao Grupo Vitória é o dia 22 do mês subsequente. As demonstrações da competência de setembro foram recebidas em 01/11/2022, e os questionamentos enviados em 11/11/2022 foram respondidos em 14/11/2022. Todos os documentos que serviram de base para a elaboração deste relatório estão disponíveis para consulta no site www.administradorjudicial.adv.br, sendo que informações adicionais ou complementares podem ser obtidas diretamente com a Administração Judicial, por intermédio da central de atendimento 0800 150 1111, pelo WhatsApp (51) 99871-1170 ou pelo e-mail contato@administradorjudicial.adv.br.

1. ASPECTOS JURÍDICOS – CRONOGRAMA PROCESSUAL DA RECUPERAÇÃO JUDICIAL

Data	Evento	Lei 11.101/05	Data	Evento	Lei 11.101/05
21/06/2021	Apresentação do pedido principal de recuperação judicial	Art. 51	Sem previsão	Consolidação do Quadro Geral de Credores	Art. 18
06/09/2021	Deferimento do processamento da recuperação judicial	Art. 52	03/02/2022	Prazo limite para votação do PRJ em AGC	art. 56, § 1º
05/10/2021	Publicação do 1º edital de credores	Art. 52, § 1º	Sem previsão	Publicação do edital de convocação para votação do PRJ em AGC	art. 36, § 1º
20/10/2021	Fim do prazo para apresentar habilitações e divergências ao AJ	Art. 7º, § 1º	Sem previsão	AGC	art. 37 § 2º,
12/11/2021	Apresentação do plano de recuperação ao juízo	Art. 53	Sem previsão	Homologação do PRJ e concessão da recuperação judicial	art. 58
30/11/2021	Apresentação do relatório sobre o plano de recuperação judicial	Art. 22, inciso II, h	Sem previsão	Fim do prazo de recuperação judicial, se cumpridas todas as obrigações previstas no PRJ	art. 6
04/12/2021	Entrega do 2º edital de credores	Art. 7º, § 2º	Nota: quadro elaborado pela Administradora Judicial com base nos processos previstos na Lei 11.101/05 e as datas de suas ocorrências conforme o trâmite processual.		
Aguardando juízo	Publicação conjunta do 2º edital de credores e do aviso sobre o recebimento do PRJ	art. 7º, § 2º, c/c 53, § único.	<div style="display: flex; align-items: center;"> <div style="width: 15px; height: 15px; background-color: #8B4513; margin-right: 5px;"></div> Eventos ocorridos <div style="width: 15px; height: 15px; background-color: #666; margin-left: 10px; margin-right: 5px;"></div> Sem Previsão </div>		
Aguardando juízo	Fim do prazo para apresentar impugnações ao Juízo	art. 8º			



1. ASPECTOS JURÍDICOS – ACOMPANHAMENTO PROCESSUAL

SITUAÇÃO ATUAL DO PROCESSO:

Atualmente, aguarda-se a publicação do edital conjunto do edital de que trata o art. 7º, § 2º, e aviso do art. 53, parágrafo único, ambos da Lei n.º 11.101/2005, apresentado por esta administradora judicial em 05/12/2021.

HISTÓRICO PROCESSUAL

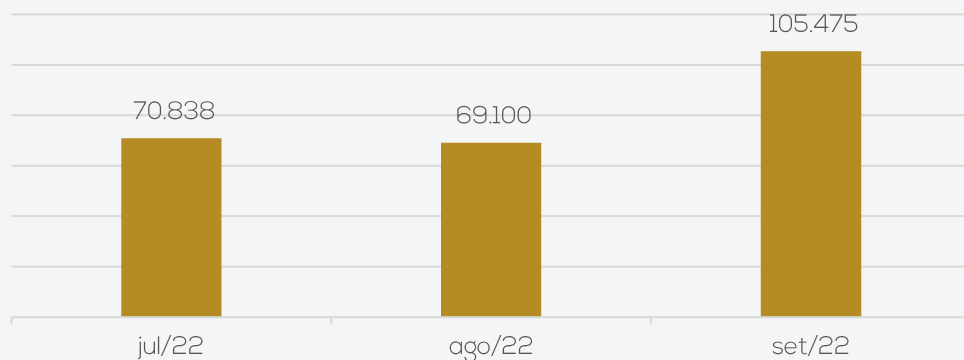
- O pedido de recuperação judicial do Grupo Vitória, composto pelas sociedades empresárias MÁQUINAS VITÓRIA S.A., INDUSTRIAL VITÓRIA LTDA. e VITÓRIA INDUSTRIAL E EXPORTADORA LTDA., foi proposto em 21/06/2021, com deferimento do processamento em 06/09/2021 e a manutenção dos devedores na condução da atividade empresarial (artigo 64 da Lei n.º 11.101/2005).
- O edital do artigo 52, parágrafo 1º, e aviso do artigo 7º, parágrafo 1º, ambos da Lei n.º 11.101/2005, foi publicado no Diário da Justiça Eletrônico no dia 05/10/2021, comunicando o deferimento do processamento da recuperação judicial e o início do prazo para a apresentação de habilitações e/ou divergências em face da relação de credores, diretamente à administração judicial, no prazo de 15 (quinze) dias, que se findou em 20/10/2021.
- O plano de recuperação judicial das empresas foi apresentado, tempestivamente, no dia 12/11/2021, em seu formato consolidado.
- O edital conjunto referente aos artigos 7º, parágrafo 2º, e 53, parágrafo único, ambos da Lei n.º 11.101/2005, foi apresentado no processo em 05/12/2021. Após a publicação do edital no Diário Oficial da Justiça serão iniciados os prazos de 30 (trinta) dias para que os credores ofereçam objeção ao plano de recuperação judicial e 10 (dez) dias para a apresentação de impugnação judicial contra a relação de créditos apresentada.

2. RESUMO – GRUPO VITÓRIA

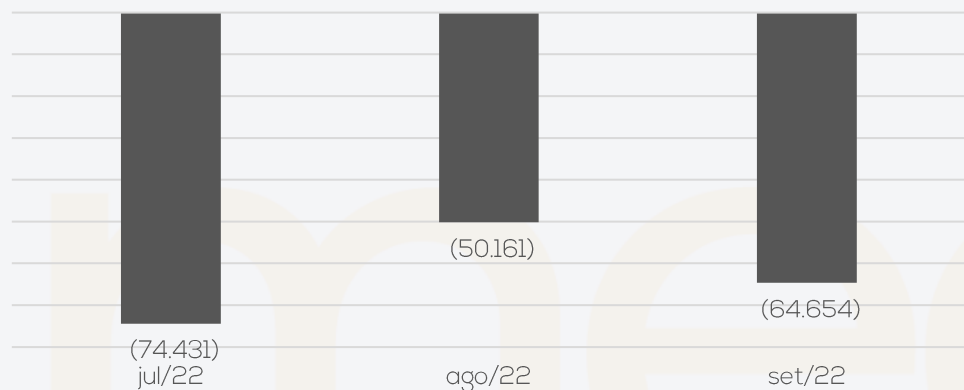
O Grupo Vitória atua na fabricação de máquinas e equipamentos para a agricultura e pecuária, peças e acessórios.

Resultados

Receita Líquida



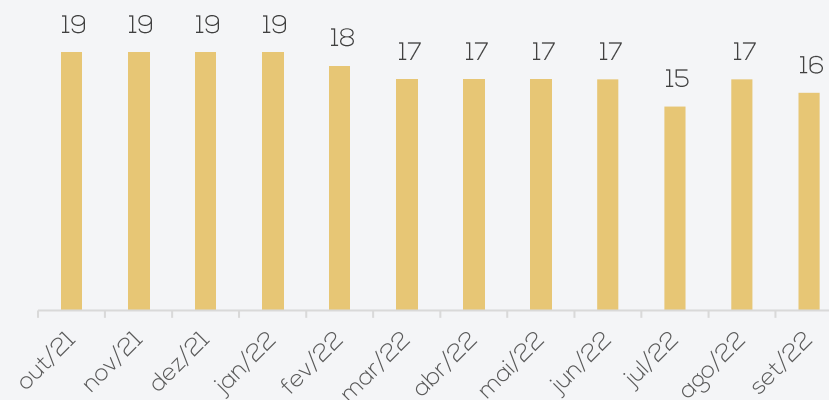
Resultado



Em setembro, a receita líquida apresentou crescimento correspondente a 55%, porém não foi o suficiente para suprir os gastos da operação, resultando em prejuízo de R\$ 64,6 mil. Em 2022, apresenta resultado acumulado negativo em R\$ 450,8 mil.

Quadro de Colaboradores

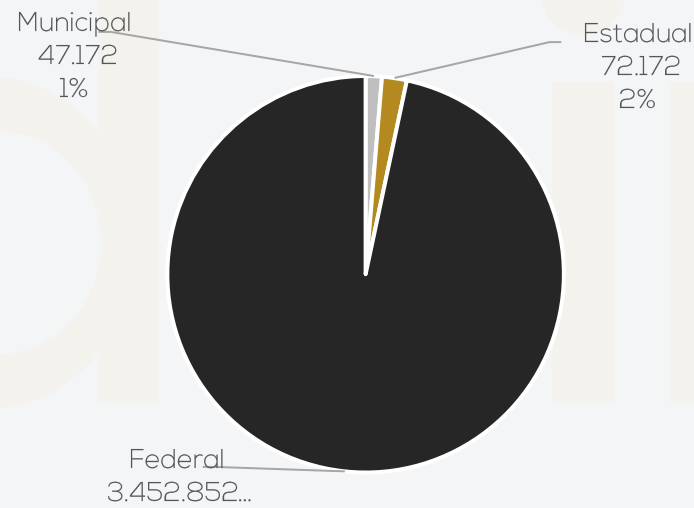
Número de Funcionários



Em setembro houve 1 admissão, findando o mês com 16 colaboradores. Os gastos com pessoal somaram R\$ 60.451,74 bruto. Os salários e pró-labore estão em dia, e os encargos sobre folha de pagamento foram pagos parcialmente no mês. Além disso, o Grupo Máquinas Vitória ainda apresenta tributos em atraso de outras competências.

PASSIVO TRIBUTÁRIO

Tributos Por Esfera



Em setembro, os tributos, em sua maior parte, foram pagos por compensações, não alcançando a totalidade dos valores devidos, com exceção dos impostos retidos, que foram quitados no período. Os encargos sociais também foram saldados de forma parcial. Não houve parcelamentos no período. O montante da dívida tributária é de R\$ 3.572.96,33 concentrada na esfera federal.

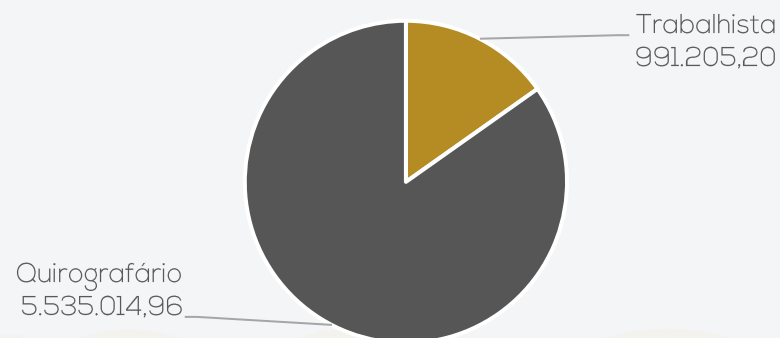


2. RESUMO – GRUPO VITÓRIA

ENDIVIDAMENTO CONCURSAL

Natureza	Quantidade de credores	% quantidade de credores	Valor total	% Valor total
Trabalhista	30	62,50%	991.205,20	15,21%
Quirografário	18	37,50%	5.535.014,96	84,79%
Total	48	100%	6.526.220,16	100%

Distribuição dos credores



CLASSE	CREDOR	VALOR
III	PATRICIA MENNA BARRETO PENTEADO	1.154.702,06
III	BANCO DO BRASIL	1.590.698,21
III	ROBERTO BRAUNER PENTEADO	971.187,07
III	VITORIA INDUSTRIAL LTDA	530.743,21
III	MAQUINAS VITÓRIA S/A	426.724,22
III	ROBERTO MENNA BARRETO PENTEADO	218.643,44

ENDIVIDAMENTO EXTRA CONCURSAL

Abaixo a estrutura do passivo extraconcursal do Grupo Recuperando, que em setembro alcançou **R\$ 4.750.129,24**, e é marcado pelos encargos sociais e trabalhistas, assim como pelos impostos devidos.

Passivo Extra Concursal



Sociais e Trabalhistas MV

Salários e Ordenados	86.306
Patricia Menna Barreto	25.982
Roberto Menna Barreto	22.635
Roberto Brauner Penteado	16.991
Pensão Alimentícia	15.727
Contribuições Sindicais	25.816
Provisões	109.876
INSS e FGTS	2.422.086
Total	2.725.419

Adiantamentos - Máq. Vitória

Adto Clientes diversos	158.424
João Alberto Rocha	200.000
VHL Insumos	50.000
Palma Agroindustria	-
Oscar Prado	-
Wanda Farias	135.112
Total	543.536

Outras Ctas a pagar

Cesar Peres Advocacia	129.520
Total	129.520



3. DESCRIÇÃO DAS EMPRESAS – ESTRUTURA SOCIETÁRIA E INSTALAÇÕES

O Grupo Recuperando iniciou suas atividades no ano de 1972, prestando aos seus clientes serviços de fabricação de máquinas e equipamentos.

MÁQUINAS VITÓRIA S/A

Atua no ramo de equipamentos de produtos agrícolas, de estruturas metálicas, de produtos metalúrgicos, a realização de montagens industriais e o exercício de toda e qualquer atividade referente ao ramo de metalmeccânica, florestamento e reflorestamento, inclusive a comercialização de produtos florestais.

INDUSTRIAL VITÓRIA LTDA

Atua na prestação de serviços de exploração das atividades agrícolas, pecuárias, além de serviços de locação de imóveis; participação no capital de outras sociedades e montagens industriais.

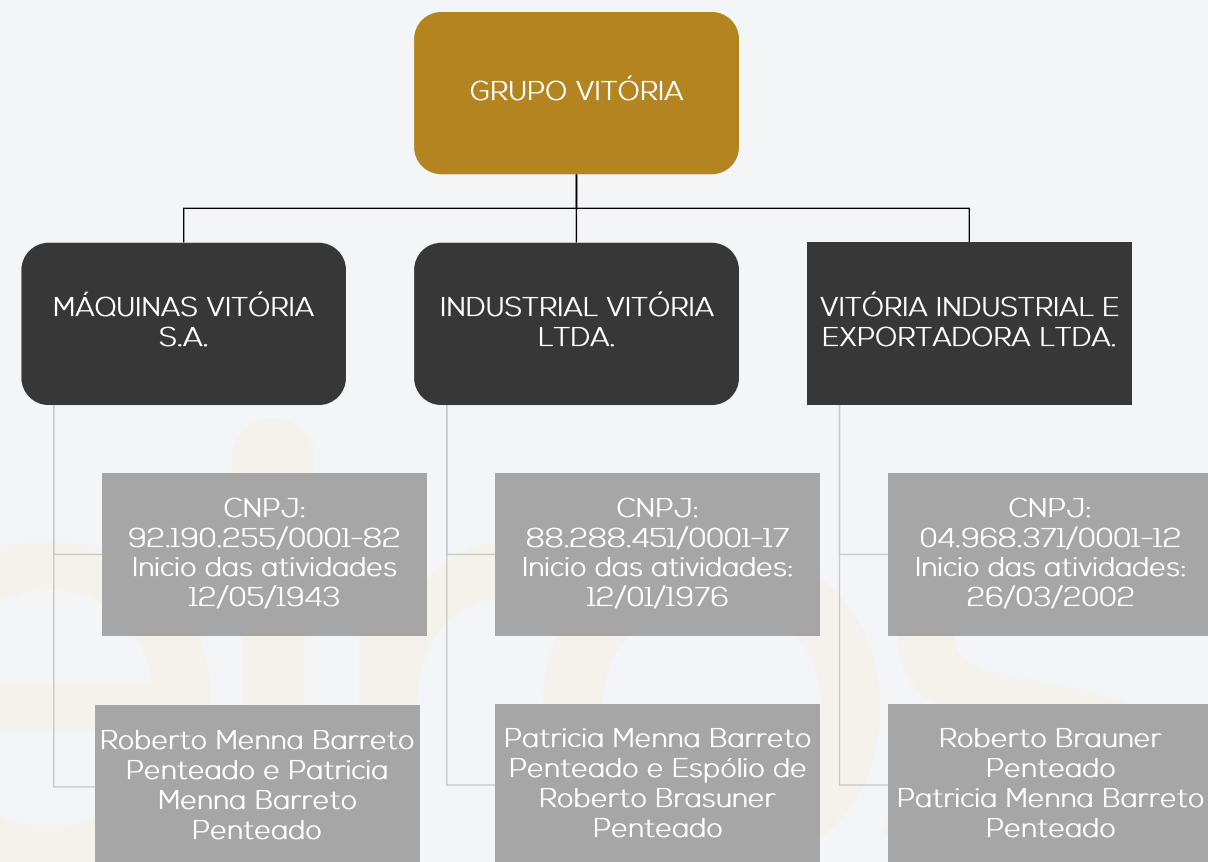
VITÓRIA INDUSTRIAL E EXPORTADORA LTDA

Compõe o seu objeto social, além dos serviços envolvendo máquinas e equipamentos agrícolas, a representação comercial de outras empresas.

Não obstante toda a expertise apresentada, bem como a credibilidade galgada durante anos de atuação, ingressou em crise econômico-financeira pelas constantes dificuldades operacionais impostas pelo mercado. Neste cenário adverso, as empresas do grupo enfrentaram e enfrentam dificuldades com a queda no volume de seus atendimentos e o encolhimento de suas operações, resultando em queda de faturamento, dificultando a administração do fluxo de caixa. A queda do faturamento médio mensal registrada entre os anos de 2018 a 2020, não caucionou apenas a redução do volume em negócios, como se apresentou em forma de um cenário nebuloso para o controle do fluxo de caixa. Dessa forma, a Recuperação Judicial mostrou-se indispensável para preservar as empresas e seus credores, a fim de que seja possibilidade a continuidade de suas operações e a manutenção dos postos de trabalho gerados.

Localização: As empresas Máquinas Vitória e Industrial Vitória, localizam-se na cidade de Pelotas/RS, na Rua Hugo Carlos Lang, nº 2001 Bairro – Distrito Industrial CEP: 96.050-460.

A empresa Vitória Industrial localiza-se na Pelotas/RS, na Rua Hugo Carlos Lang, nº 2021 Bairro – Distrito Industrial CEP: 96.050-460.



3. DESCRIÇÃO DAS EMPRESAS – ACOMPANHAMENTO DA ADMINISTRAÇÃO JUDICIAL E FOTOS

Em 13.10.2022 foi realizada reunião virtual através da plataforma Microsoft Teams, onde a Recuperanda inicialmente informou que a Camil, empresa para qual vem prestando serviços de manutenção, solicitou alguns reparos em peças e que por isso ainda não recebeu o saldo total, tendo em vista que são repassados de acordo com a conclusão dos processos.

A empresa vem recebendo propostas para compra das duas máquinas que foram autorizadas as vendas através do juízo recuperacional, porém até o momento os valores foram muito abaixo do mercado, considerando que as máquinas valem em média R\$ 300 mil cada. Com o foco voltado para a venda destes bens, a Recuperanda deixou em segundo plano o levantamento de estoques e imobilizado, que vem sendo feito de forma vagarosa pela própria empresa, sem a contratação de um perito, que será acionado em oportunidade futura para o levantamento dos valores. A Máquinas Vitória tem o intuito de fazer este levantamento, além de ser necessário para atender à exigência do artigo 53, inciso III, da Lei n.º 11.101/2005, para verificação de quais máquinas e materiais não estão sendo utilizados e poderão ser elencados para pedido de autorização de venda, sendo mais uma possibilidade de capitalizar a empresa.

Foi realizada a contratação de profissional especializado nos últimos meses, o qual vem ampliando as vendas, encaminhando propostas para possíveis clientes. As expectativas da Recuperanda para o ano de 2023 é de melhora significativa, sendo que no momento já possui 3 vagas abertas para novos funcionários, para que consiga atender a demanda atual, e para o próximo ano prevê aumentos nas áreas de engenhos, conforme estão sendo estudados projetos com o novo engenheiro.



3. DESCRIÇÃO DAS EMPRESAS - FOTOS

Abaixo, fotos da sede do Grupo Vitória. Fotos retiradas durante visita técnica em 12.09.2022.



3. DESCRIÇÃO DAS EMPRESAS - FOTOS

Abaixo, fotos da sede do Grupo Vitória. Fotos retiradas durante visita técnica em 12.09.2022.



4. DADOS FINANCEIROS – ECONÔMICOS – BALANÇO PATRIMONIAL

Máquinas Vitória

BALANÇO MÁQUINAS VITÓRIA		jul/22	ago/22	set/22	
ATIVO	CIRCULANTE	2.517.177	2.556.194	2.641.915	
	Disponível	28.082	36.194	60.903	
	Clientes	1.125.724	1.165.715	1.224.276	
	Adiantamentos	24.792	19.335	28.738	
	Outros Creditos	188.439	184.810	177.857	
	Estoques	1.150.140	1.150.140	1.150.140	
	NÃO CIRCULANTE	9.501.122	9.465.095	9.429.069	
	Investimentos a Realizar	154.219	154.219	154.219	
	Outros Creditos	478.086	478.086	478.086	
	Investimentos	33.542	33.542	33.542	
	Imobilizado	8.667.250	8.631.224	8.595.198	
	Intangível	168.025	168.025	168.025	
TOTAL DO ATIVO		12.018.299	12.021.289	12.070.984	
BALANÇO MÁQUINAS VITÓRIA		jun/22	ago/22	set/22	
PASSIVO	CIRCULANTE	7.125.249	7.178.318	7.292.601	
	Empréstimos e Financiamentos	636.540	636.540	636.540	
	Fornecedores	88.031	87.745	87.754	
	Obrigações Tributárias	1.125.665	1.136.150	1.150.110	
	Obrigações Trabalhistas	4.204.355	4.213.125	4.236.512	
	Outras Obrigações	1.070.659	1.104.758	1.181.685	
	NÃO CIRCULANTE	1.274.702	1.274.702	1.274.702	
	Outros Débitos com Socios	1.274.702	1.274.702	1.274.702	
	PATRIMÔNIO LÍQUIDO		3.951.552	3.951.552	3.951.552
	Capital Social	4.398.707	4.398.707	4.398.707	
	Reservas	22	22	22	
	Resultado Acumulado	- 447.178	- 447.178	- 447.178	
TOTAL DO PASSIVO		12.351.503	12.404.572	12.518.855	

Disponibilidades: em setembro encerrou com R\$ 49 mil em caixa e R\$ 11 mil nas contas dos bancos Itaú e Sicredi, conforme extrato bancário enviado e confirmação do saldo em caixa pela empresa. As entradas de recursos acontecem, sobretudo, através das vendas. As saídas envolvem pagamentos a funcionários, compras de mercadorias, honorários e as movimentação de entradas e saídas junto à Vitória Industrial.

Clientes: o *aging list* encaminhado corresponde aos valores recebidos no mês. A Máquinas Vitória opera com vendas, cujo recebimento se dá antecipado em 40% a 50%, e o restante no ato da entrega, que ocorre em 120 dias no caso de equipamentos, e de modo imediato para peças. A Máquinas Vitória afirma não possuir inadimplência de clientes. O saldo contábil de R\$ 1.164.364,21 não corresponde à realidade, mas sim diz respeito a valores antigos, o saldo atualizado não foi informado pela Recuperanda. No mês, as vendas a prazo totalizaram R\$ 192,9 mil e os recebimentos foram de R\$ 134 mil, sendo o saldo de R\$ 59.912,00 referente ao saldo a receber das vendas do período. A recuperanda utiliza a parte antecipada das vendas para compra de matérias-primas a serem utilizadas nos pedidos, já que não possui crédito no mercado.

Outros Créditos: engloba dividendos a receber (R\$ 29.886,96), adiantamento a fornecedores (R\$ 28.738,35) e tributos a recuperar (R\$ 147.970,26). A empresa não possui controle dos adiantamentos, que são realizados através de depósito antecipado de acordo com o orçamento, sendo baixados no momento da entrega. A empresa havia informado que passaria a realizar o controle a partir de fevereiro de 2022, porém, ainda não apresentou relatório para análise da administração judicial. Em setembro houve a realização de R\$ 9 mil em novos adiantamentos, não sendo registro nenhum recebimento, sendo o principal para a empresa Panatlantica (R\$ 8,2 mil).

Estoques: a rubrica refere-se a mercadorias obsoletas que não são mais utilizadas. As compras são realizadas conforme o pedido para produção. O sistema de controle também está defasado, uma vez que, devido aos custos, o sistema anterior deixou de ser utilizado e, conforme plano de reestruturação, será implantado um novo sistema de controle interno, porém, não foram disponibilizadas informações quanto ao prazo. Não apresenta movimentações desde o início da Recuperação Judicial.

Investimento a Realizar e Outros Créditos: compreende Investimentos a realizar no valor de R\$ 154.218,70, sem movimento desde 2018, referente a saldo que está sendo executado no processo n.º 0016811-37.2005.8.21.0022 que, de acordo com consulta realizada por esta Administração Judicial, o mesmo foi concluído em 05/07/2022 e devido a falência da empresa o valor deverá ser pago no processo falimentar, se houver ativo disponível suficiente. Outros Créditos: engloba Depósitos compulsórios no valor de R\$ 51 mil, cujo relatório está em elaboração, e os valores junto à Industrial Vitória, no valor de R\$ 426.724,22. As contas não apresentaram movimentação no ano de 2022.

Imobilizado: o registro em balancete não corresponde à realidade. A redução apresentada refere-se à apuração de depreciação no valor de R\$ 36.026,21. Segundo a empresa, o valor das máquinas e equipamentos, que, totaliza R\$ 1.844.572,71, corresponde na verdade a R\$ 3 milhões, e o valor dos prédios corresponde a R\$ 40.065.293,33. A recuperanda não apresentou laudo de avaliação de ativos, conforme exige o artigo 53, inciso III, da Lei n.º 11.101/2005.

4. DADOS FINANCEIROS – ECONÔMICOS – BALANÇO PATRIMONIAL

Máquinas Vitória

BALANÇO MÁQUINAS VITÓRIA		jul/22	ago/22	set/22	
ATIVO	CIRCULANTE	2.517.177	2.556.194	2.641.915	
	Disponível	28.082	36.194	60.903	
	Clientes	1.125.724	1.165.715	1.224.276	
	Adiantamentos	24.792	19.335	28.738	
	Outros Creditos	188.439	184.810	177.857	
	Estoques	1.150.140	1.150.140	1.150.140	
	NÃO CIRCULANTE	9.501.122	9.465.095	9.429.069	
	Investimentos a Realizar	154.219	154.219	154.219	
	Outros Creditos	478.086	478.086	478.086	
	Investimentos	33.542	33.542	33.542	
Imobilizado	8.667.250	8.631.224	8.595.198		
Intangível	168.025	168.025	168.025		
TOTAL DO ATIVO		12.018.299	12.021.289	12.070.984	
BALANÇO MÁQUINAS VITÓRIA		jun/22	ago/22	set/22	
PASSIVO	CIRCULANTE	7.125.249	7.178.318	7.292.601	
	Empréstimos e Financiamentos	636.540	636.540	636.540	
	Fornecedores	88.031	87.745	87.754	
	Obrigações Tributárias	1.125.665	1.136.150	1.150.110	
	Obrigações Trabalhistas	4.204.355	4.213.125	4.236.512	
	Outras Obrigações	1.070.659	1.104.758	1.181.685	
	NÃO CIRCULANTE	1.274.702	1.274.702	1.274.702	
	Outros Débitos com Socios	1.274.702	1.274.702	1.274.702	
	PATRIMÔNIO LÍQUIDO		3.951.552	3.951.552	3.951.552
	Capital Social	4.398.707	4.398.707	4.398.707	
Reservas	22	22	22		
Resultado Acumulado	- 447.178	- 447.178	- 447.178		
TOTAL DO PASSIVO		12.351.503	12.404.572	12.518.855	

Empréstimos e financiamentos: compreende empréstimos com o Banco do Brasil, no valor de R\$ 590.321,52, e Brascor Fomento, referente a dois cheques no valor de R\$ 46.218,00, sendo que ambos os débitos estão arrolados na recuperação judicial.

Fornecedores: a recuperanda não possui *aging list* dos fornecedores e, conforme esclarecimento, não existe inadimplência extraconcursal, pois a movimentação é, em sua maioria, à vista. Os valores arrolados na recuperação judicial totalizam R\$ 83.838,00, e os débitos em setembro, não arrolados no processo de reestruturação, correspondem a R\$ 3.916,11 sendo principalmente com a empresa Detalhare Assessoria (R\$ 3,6 mil).

Obrigações tributárias: o Grupo Máquinas Vitória não apresenta regularidade fiscal. Alguns tributos são compensados, porém, a maioria permanece em aberto desde 2018. Em setembro houve a compensação dos impostos apurados e o pagamento parcial dos encargos do mês, ocasionando a retração do saldo. Salienta-se que a empresa Máquinas Vitória é tributada pelo regime de Lucro Real. Maiores esclarecimentos quanto aos tributos estão disponíveis na [página 16](#) deste relatório.

Obrigações trabalhistas: engloba folha de pagamento, pró-labore, encargos sociais e provisões. Evidencia-se que os salários e o pró-labore estão em dia. O FGTS mensal foi adimplido, conforme comprovante enviado, porém, o INSS mensal não foi pago. Os demais encargos não estão sendo recolhidos. A empresa possui, ainda, débitos referentes à pensão alimentícia, no valor de R\$ 15.726,52, que deverá passar por ajustes, tendo em vista que vem de balancetes anteriores e não corresponde a realidade. Além disso, a rubrica também compreende os valores arrolados na recuperação judicial, de R\$ 1.511.092,68, referentes aos débitos com os sócios.

Outras Obrigações: refere-se a adiantamento de clientes (R\$ 1.040.955,58), com destaque a João Alberto da Rocha (R\$ 200 mil), e também os empréstimos junto à Vitória Industrial (R\$ 497 mil). Destaca-se que a companhia não possui relatório de controle com a composição dos adiantamentos, impossibilitando a análise pormenorizada. Conforme esclarecimentos, as vendas são realizadas com entrada de até 50%, e a entrega pode ocorrer em até 120 dias. Após a entrega, ainda existe a montagem no cliente, para então ser liquidado o faturamento. O crescimento está relacionado com os adiantamentos realizados durante o período que ainda não foram entregues. Quanto aos valores do João Alberto, a empresa esclareceu que se refere a um silo não entregue que ainda será montado, porém, não informou a previsão de quando será realizado. Compreende, ainda, outras contas a pagar, com saldo de R\$ 140,7 mil, referente a honorários advocatícios extraconcursais e energia elétrica.

Não circulante: contempla os débitos com os sócios Roberto Brauner Penteado no valor de R\$ 120.000,00 e Patricia M. Barreto Penteado de R\$ 1.154.702,06 arrolados na recuperação judicial.

4. DADOS FINANCEIROS – ECONÔMICOS – BALANÇOS PATRIMONIAIS

Industrial Vitória

BALANÇO INDUSTRIAL VITÓRIA		jul/22	ago/22	set/22
ATIVO	CIRCULANTE	-	-	-
	NÃO CIRCULANTE	-	-	-
	TOTAL DO ATIVO	-	-	-
BALANÇO PATRIMONIAL		jul/22	ago/22	set/22
PASSIVO	CIRCULANTE	1.471.121	1.471.121	1.471.121
	Empréstimos	1.427.101	1.427.101	1.427.101
	Fornecedores	44.020	44.020	44.020
	NÃO CIRCULANTE	-	-	-
	PATRIMÔNIO LÍQUIDO	- 1.471.121	- 1.471.121	- 1.471.121
	Lucros/Prejuízos Acumulados	- 1.471.121	- 1.471.121	- 1.471.121
TOTAL DO PASSIVO	-	-	-	

Em 2022 não apresentou movimentação.

Empréstimos e financiamentos: compreende empréstimos junto ao Banco do Brasil, no valor de R\$ 1.000.376,69, e Máquinas Vitória S/A, de R\$ 426.724,22, ambos arrolados na recuperação judicial.

Fornecedores: a recuperanda não possui relatório de controle dos fornecedores. Os valores dos fornecedores Meincke e Cont de R\$ 15.960,00, Camil e Silva de R\$ 28.060,16 estão arrolados na recuperação judicial. Contudo, registra-se que consta no processo de reestruturação o valor total de R\$ 41.125,74. A diferença do valor arrolado na recuperação judicial com o registro contábil não foi esclarecido até a finalização deste relatório.

Vitória Industrial Ltda

BALANÇO PATRIMONIAL		jul/22	ago/22	set/22
ATIVO	CIRCULANTE	467	18.902	39.816
	Caixa e Equivalentes de Caixa	467	18.902	39.816
	Outros créditos	-	-	-
	NÃO CIRCULANTE	586.917	568.400	547.419
Outros créditos	586.917	568.400	547.419	
TOTAL DO ATIVO	587.384	587.302	587.236	
BALANÇO PATRIMONIAL		jul/22	ago/22	set/22
PASSIVO	CIRCULANTE	-	-	-
	PATRIMÔNIO LÍQUIDO	590.244	590.244	590.244
	Capital Social	50.000	50.000	50.000
	Lucros/Prejuízos Acumulados	540.244	540.244	540.244
TOTAL DO PASSIVO	590.244	590.244	590.244	

Disponibilidades: a recuperanda possui movimentação através do Banco Itaú, com saldo de R\$ 23,28 e Sicredi com saldo de R\$ 39.793,21 em conta corrente. A empresa apresentou os extratos bancários atestando os valores contabilizados. Conforme Razão, os pagamentos envolvem recebimentos das vendas e transferência da Máquinas Vitórias.

Outros Créditos: engloba mútuo junto à Máquinas Vitórias, no valor de R\$ 497.419,21, referente às transações entre as empresas. Frisa-se que o contrato não foi disponibilizado para verificação. A rubrica também compreende valores a receber dos sócios Roberto Menna Barreto de R\$ 500,00 e Roberto Brauner Penteado de R\$ 49.500,00.

4. DADOS FINANCEIROS – ECONÔMICOS – DEMONSTRATIVO DE RESULTADO CONSOLIDADO

Consolidado

DRE CONSOLIDADO	jul/22	ago/22	set/22	2022
Receita Bruta	83.155	86.071	192.906	1.172.927
(-) Devoluções e Abatimentos	-	-	- 52.447	- 52.447
(-) Impostos s/ vendas	- 12.317	- 16.971	- 34.984	- 158.379
RECEITA LÍQUIDA	70.838	69.100	105.475	962.100
Custo dos Produtos e Serviços Vendidos	- 29.999	- 7.494	- 11.612	- 248.446
LUCRO BRUTO	40.839	61.606	93.863	713.654
DESPESAS/ RECEITAS OPERACIONAIS	- 114.743	- 111.359	- 158.283	- 1.161.768
Despesas com Pessoal	- 54.253	- 57.745	- 60.452	- 532.437
Despesas Administrativas	- 94.990	- 94.568	- 103.331	- 890.258
Despesas tributárias	-	-	-	- 10.528
Outras receitas operacionais	34.500	40.954	5.500	271.454
RECEITAS (DESP.) FINANCEIRAS	- 527	- 408	- 235	- 2.765
Despesas Financeiras	- 527	- 408	- 235	- 2.765
RESULTADO ANTES DO IR E CSLL	- 74.431	- 50.161	- 64.654	- 450.879
RESULTADO LÍQUIDO DO PERÍODO	- 74.431	- 50.161	- 64.654	- 450.879

Receita bruta: devido às peculiaridades do negócio, o faturamento possui oscilações mensais. O motivo do crescimento na competência se deve a entrega de produtos e realização de prestações de serviços, principalmente para a empresa Camil. O faturamento varia mensalmente de acordo com a entrega de produtos.

Deduções da Receita: corresponde a impostos sobre vendas no montante de R\$ 34,9 mil, além de devoluções de R\$ 52,4 mil, que foram elucidadas pela Recuperanda se tratar de substituição de uma nota solicitada pelo cliente, porém o prazo de cancelamento e foi necessário realizar o lançamento de uma nota de devolução para cancelar a receita e ser feita a emissão da nota correta.

Custos das mercadorias vendidas: os custos consumiram 11% da receita líquida em setembro, sendo, as principais variações em matéria prima. Destacamos que as compras são lançadas diretamente nos custos.

Despesas com pessoal: o valor de R\$ 60 mil corresponde às despesas com salários, pró-labore, INSS e FGTS. O crescimento está relacionado com a rescisão paga na competência.

Despesas administrativas: compreende, especialmente, depreciações e amortizações (R\$ 36 mil) e serviços prestados por terceiros (R\$ 47 mil). Entre os principais prestadores destacam-se os serviços de advocacia em nome de Cesar Peres (R\$ 15 mil) e Acez Consultoria (R\$ 7 mil). As oscilações da rubrica, em sua maior parte, devido ao recebimento apenas parcial do valor de energia, conforme elucidado pela empresa.

Outras Receitas Operacionais: refere-se ao aluguel de parte da área industrial e escritório. Frisa-se que os contratos com Bammann, no valor de R\$ 5.500,00, e Wood, no valor de R\$ 29.000,00, foram enviados. Em setembro a Recuperanda não recebeu o valor da Wood, retraindo o recebimento da competência.

Resultado financeiro: as despesas englobam tarifas bancárias e juros, no valor de R\$ 23484.

Resultado: embora o faturamento tenha apresentado crescimento, a receita líquida se mostrou insuficiente para cobrir os gastos da operação no mês de setembro, resultando em prejuízo no valor de R\$ 64.654,12. O grupo recuperando busca se reestruturar, desenvolvendo novos produtos e serviços e contratando colaboradores mais experientes aliados a redução de custos, no entanto em 2022, o resultado acumulado é negativo em R\$ 450.878,84.

NOTA: para melhor interpretação dos resultados das empresas em recuperação judicial, esta administradora judicial consolidou as informações constantes no DRE. As empresas Industrial Vitória Ltda. e Vitória Industrial e Exportadora Ltda. não possuem receitas, mas apenas as despesas estão vinculadas diretamente e trabalhando de forma única. Dessa forma, entende-se que os resultados devem ser considerados conjuntamente para avaliação de desempenho.



5. ENDIVIDAMENTO TRIBUTÁRIO – DÍVIDA TRIBUTÁRIA

As empresas Industrial Vitória Ltda. e Vitória Industrial e Exportadora Ltda. não apresentam débitos tributários registrados na contabilidade. No entanto, existem valores em dívida ativa que precisam ser regularizados. O contador das recuperandas informou que está em fase de análise para registro. O Grupo Recuperando não vem adimplindo integralmente os tributos mensais, realizando em alguns meses a compensação de tributos. As empresas informaram que pretendem aderir aos parcelamentos disponíveis e aguardam o resultado da assembleia e aprovação de pagamento proposto aos credores sujeitos para adequar o seu fluxo de pagamento. Em setembro o passivo tributário somou R\$ 3.572.196,33, conforme demonstrado abaixo:

PASSIVO TRIBUTÁRIO	Máquinas Vitória
Débitos Federais	Valor
INSS A PAGAR	1.800.793
FGTS A PAGAR	217.159
IRRF A RECOLHER	214.143
PIS A RECOLHER	174.789
COFINS A RECOLHER	626.542
CONTRIBUIÇÃO SOCIAL A PAGAR	791
RET. PJ A RECOLHER	14.502
FGTS PARCELAMENTO	88.176
INSS PARCELAMENTO	315.958
TOTAL	3.452.852

Débitos Estaduais	Valor
ICMS A RECOLHER	72.172
TOTAL	72.172

Débitos Municipais	Valor
ISS A RECOLHER	21.266
IPTU A PAGAR	25.905
TOTAL	47.172



Salienta-se que a retração do passivo se deu por ajustes contábeis realizados em dezembro/2021, não por efetivo pagamento.

6. PLANO DE RECUPERAÇÃO JUDICIAL

Meios de Recuperação

- As momentâneas dificuldades apresentadas pelo Grupo Vitória serão solucionadas mediante a reestruturação operacional e financeiro da empresa, conforme descrição elencada neste plano. Na esteira da reestruturação, o Grupo Recuperando, ao seu exclusivo critério e na busca da preservação de sua atividade e do pagamento dos créditos sujeitos à recuperação judicial, poderá constituir, com seus ativos operacionais, sociedade subsidiária operacional para a exploração da prestação dos serviços previstos em seu estatuto social. Dessa sociedade a ser constituída poderão participar credores quirografários parceiros fornecedores, bem como dela também poderão participar credores que não se submetam aos efeitos da recuperação judicial, mas que pretendam aderir a este Plano.
- O Grupo Recuperando está implantando uma série de medidas destinadas a reforçar o caixa das empresas, tais como, cortes de custo, racionalização e melhoria de processos e uma política de não distribuição de dividendos ao sócio até o final do prazo legalmente previsto para o acompanhamento judicial da recuperação.
- Alternativamente, o Grupo Recuperando poderá adotar o sistema de arrendamento de ativos estratégicos, efetivando-se remuneração da fruição destes bens, apta a garantir fluxo de caixa compatível para o pagamento de seus credores. O arrendamento poderá ainda ser meio de recuperação conjugado a eventual alienação de unidade produtiva, ou seja, formar-se-á contrato conjunto para a alienação de unidade produtiva isolada e ainda arrendamento de eventuais ativos imobilizados que permeiem a UPI alienada.
- O Grupo Recuperando poderá alienar ativos operacionais e não operacionais, a fim de destinar recursos ao pagamento dos credores e recomposição do capital de giro.
- O Grupo Recuperando poderá obter novos recursos junto a credores fomentadores para fazer frente às obrigações assumidas ou para recomposição do capital de giro. Para estes contratos celebrados após o deferimento da recuperação judicial, será atribuído *ex lege* a característica de créditos extraconcursais e preferenciais frente aos demais, caso haja quebra da empresa.

Proposta de Pagamento

CONDIÇÕES DO PLANO GRUPO VITÓRIA								
CLASSE	Subclasse	VALOR RJ	DESÁGIO	CARÊNCIA	INÍCIO DOS PAGAMENTOS	N° PARCELAS	Amortização	Atualização
Classe I – Trabalhistas	Limitados a 15 salários-mínimos (vigentes na data de apresentação do PRJ)	R\$ 169.492,79	Não há	Não	Homologação do plano	Em até 12 meses	Não há	Não há
	Saldo remanescente	R\$ 821.712,41	90%	Não	Homologação do plano			
Classe III – Quirografários	Não há	R\$ 5.535.014,96	Não há	12 meses	Homologação do plano	144	1% ao ano, do ano 2 até o ano 11, totalizando 10%, e 90% no 12º ano	TR + 1% a.a.
TOTAL		R\$ 6.526.220,16						





ANEXOS

I – DEMONSTRAÇÕES CONTÁBEIS DE SETEMBRO DE 2022.





medeiros²
administração judicial



 **0800 150 1111**

 **+55 51 99871-1170**

PORTO ALEGRE

Av. Dr. Nilo Peçanha, 2900 - 701
RS – CEP 91330-001

NOVO HAMBURGO

R. Júlio de Castilhos, 679, Salas 111 e 112,
RS – CEP 93.510-130

CAXIAS DO SUL

Av. Itália, 482/501, Ed. Domênica Verdi
RS – CEP 95010-040

BLUMENAU

Rua Dr. Artur Balsini, 107, BBC Blumenau
Bairro Velha - CEP: 89036-240

RIO DE JANEIRO

Rua da Quitanda, 86 - 2º andar, Ed.
Galeria Sul América Seguros
Bairro Centro - CEP: 20091-005

SÃO PAULO

Av .Brig. Faria Lima, 4221, 1º andar
Bairro Itaim Bibi - CEP: 04538-133

BALANCETE

Código	Descrição da conta	Saldo Anterior	Débito	Crédito	Saldo Atual
149	PASSIVO	0,00	0,00	0,00	0,00
150	PASSIVO CIRCULANTE	1.471.121,07C	0,00	0,00	1.471.121,07C
382	EMPRÉSTIMOS E FINANCIAMENTOS	1.427.100,91C	0,00	0,00	1.427.100,91C
151	EMPRÉSTIMOS	1.000.376,69C	0,00	0,00	1.000.376,69C
152	EMPRÉSTIMO BANCO BRASIL	1.000.376,69C	0,00	0,00	1.000.376,69C
159	CONTROLADORA, CONTROLADAS E COLIGADAS	426.724,22C	0,00	0,00	426.724,22C
526	MAQUINAS VITORIA S/A	426.724,22C	0,00	0,00	426.724,22C
164	FORNECEDORES	44.020,16C	0,00	0,00	44.020,16C
165	FORNECEDORES	44.020,16C	0,00	0,00	44.020,16C
528	CAMIL E SILVA	28.060,16C	0,00	0,00	28.060,16C
529	MEINCKE E CONT LTDA	15.960,00C	0,00	0,00	15.960,00C
242	PATRIMÔNIO LÍQUIDO	1.471.121,07D	0,00	0,00	1.471.121,07D
264	LUCROS OU PREJUÍZOS ACUMULADOS	1.471.121,07D	0,00	0,00	1.471.121,07D
265	LUCROS OU PREJUÍZOS ACUMULADOS	1.471.121,07D	0,00	0,00	1.471.121,07D
267	(-) PREJUÍZO DO EXERCÍCIO	1.471.121,07D	0,00	0,00	1.471.121,07D

PATRICIA MENNA BARRETO PENTEADO

CPF: 510.181.950-68

LUIS AUGUSTO DE OLIVEIRA DA SILVA
Reg. no CRC - RS sob o No. RS090840/O-1
CPF: 921.675.430-34

BALANCETE

Código	Descrição da conta	Saldo Anterior	Débito	Crédito	Saldo Atual
1	ATIVO	12.021.289,37D	343.113,65	293.418,69	12.070.984,33D
2	ATIVO CIRCULANTE	2.556.193,96D	343.113,65	257.392,48	2.641.915,13D
3	DISPONÍVEL	36.193,50D	122.017,18	97.307,20	60.903,48D
4	CAIXA	30.187,21D	51.650,40	32.387,17	49.450,44D
5	CAIXA GERAL	30.187,21D	51.650,40	32.387,17	49.450,44D
7	BANCOS CONTA MOVIMENTO	6.006,29D	70.366,78	64.920,03	11.453,04D
8	BANCO ITAU	4,73D	0,00	0,00	4,73D
9	SICREDI	6.001,56D	70.366,78	64.920,03	11.448,31D
12	CLIENTES	1.165.715,44D	192.905,51	134.344,74	1.224.276,21D
13	DUPLICATAS A RECEBER	1.165.715,44D	192.905,51	134.344,74	1.224.276,21D
902	BENTO ZANATO ZANETTI	0,00	12.000,00	12.000,00	0,00
878	CAMIL ALIMENTOS S/A	917,37D	155.841,50	96.846,87	59.912,00D
644	ELONY VIEGAS	0,00	750,40	750,40	0,00
846	MANUELA HILLAL WEYMAR	0,00	7.500,00	7.500,00	0,00
808	NANCY THEREZINHA SILVA DA SILVA	0,00	13.243,69	13.243,69	0,00
880	PALMA AGROINDUSTRIAL	433,86D	3.569,92	4.003,78	0,00
706	COOP SUL RIOGRANDENSE DE LATICINIOS-PEL	10.763,80D	0,00	0,00	10.763,80D
707	EFEGE ARMAZEM ADMINIST BENS LTDA	48.748,91D	0,00	0,00	48.748,91D
708	ERMÍNIO BRAGA LUCENA	779.590,21D	0,00	0,00	779.590,21D
709	JOSE NEWRON MOTTA PINTO	11.933,14D	0,00	0,00	11.933,14D
710	LUIS AURELIO ALVES DA SILVA	15.000,00D	0,00	0,00	15.000,00D
711	SOLISMAR NEITZKE	298.328,15D	0,00	0,00	298.328,15D
18	OUTROS CRÉDITOS	204.145,15D	28.190,96	25.740,54	206.595,57D
22	DIVIDENDOS A RECEBER	29.886,96D	0,00	0,00	29.886,96D
525	RODRIGO MENNA BARRETO	29.886,96D	0,00	0,00	29.886,96D
23	ADIANTAMENTOS A FORNECEDORES	19.335,35D	9.403,00	0,00	28.738,35D
612	ADIANTAMENTO A FORNECEDORES	18.173,59D	9.403,00	0,00	27.576,59D
818	DEROCI PORTO	1.161,76D	0,00	0,00	1.161,76D
28	TRIBUTOS A RECUPERAR/COMPENSAR	154.922,84D	18.787,96	25.740,54	147.970,26D
29	IPI A RECUPERAR	42.418,91D	566,02	0,00	42.984,93D
30	ICMS A RECUPERAR	112.430,88D	9.355,15	16.800,70	104.985,33D
40	COFINS A RECUPERAR	60,02D	7.285,14	7.345,16	0,00
41	PIS A RECUPERAR	13,03D	1.581,65	1.594,68	0,00
53	ESTOQUE	1.150.139,87D	0,00	0,00	1.150.139,87D
54	MERCADORIAS, PRODUTOS E INSUMOS	1.150.139,87D	0,00	0,00	1.150.139,87D
55	MATERIAIS DE CONSUMO	41.387,00D	0,00	0,00	41.387,00D
56	MATÉRIA-PRIMA	406.079,32D	0,00	0,00	406.079,32D
57	MATERIAIS SECUNDARIOS	83.832,00D	0,00	0,00	83.832,00D
59	PRODUTOS ACABADOS	618.841,55D	0,00	0,00	618.841,55D
501	ATIVO NÃO-CIRCULANTE	9.465.095,41D	0,00	36.026,21	9.429.069,20D
69	ATIVO REALIZÁVEL A LONGO PRAZO	154.218,70D	0,00	0,00	154.218,70D
608	INVESTIMENTOS A RELIZAR	154.218,70D	0,00	0,00	154.218,70D
609	CINCO CONSTRUÇÕES LTDA	154.218,70D	0,00	0,00	154.218,70D
76	OUTROS CRÉDITOS	478.086,21D	0,00	0,00	478.086,21D
80	SÓCIOS, ADMINISTRADORES E PESSOAS LIGADA	426.724,22D	0,00	0,00	426.724,22D
543	INDUSTRIAL VITORIA LTDA	426.724,22D	0,00	0,00	426.724,22D
83	DEPÓSITOS COMPULSÓRIOS	51.361,99D	0,00	0,00	51.361,99D
535	COMPULSÓRIOS S/ COMBUSTÍVEIS	10.322,80D	0,00	0,00	10.322,80D
536	COMPULSÓRIOS S/ ENERGIA ELÉTRICA	194,79D	0,00	0,00	194,79D
537	COMPULSÓRIOS S/ VEÍCULOS	40.844,40D	0,00	0,00	40.844,40D
88	INVESTIMENTOS	33.541,54D	0,00	0,00	33.541,54D
97	PARTICIPAÇÕES EM OUTRAS EMPRESAS	33.224,84D	0,00	0,00	33.224,84D
98	INVESTIMENTOS EM EMPRESAS	33.224,84D	0,00	0,00	33.224,84D
100	APLICAÇÕES PARA INCENTIVOS FISCAIS	316,70D	0,00	0,00	316,70D
607	INVESTIMENTOS PARA INCENTIVOS FISCAIS	316,70D	0,00	0,00	316,70D
111	IMOBILIZADO	8.631.224,16D	0,00	36.026,21	8.595.197,95D
112	IMÓVEIS	7.742.000,00D	0,00	0,00	7.742.000,00D
113	TERRENOS	242.000,00D	0,00	0,00	242.000,00D
549	IMÓVEIS	7.358.780,82D	0,00	0,00	7.358.780,82D
558	INSTALAÇÕES	141.219,18D	0,00	0,00	141.219,18D
116	MÓVEIS E UTENSÍLIOS	188.721,08D	0,00	0,00	188.721,08D
117	MÓVEIS E UTENSÍLIOS	188.721,08D	0,00	0,00	188.721,08D
118	MÁQUINAS, EQUIPAMENTOS E FERRAMENTAS	1.844.572,71D	0,00	0,00	1.844.572,71D
119	MÁQUINAS E EQUIPAMENTOS	1.379.633,10D	0,00	0,00	1.379.633,10D
551	FERRAMENTAS	464.939,61D	0,00	0,00	464.939,61D
120	VEÍCULOS	189.436,06D	0,00	0,00	189.436,06D

BALANCETE

Código	Descrição da conta	Saldo Anterior	Débito	Crédito	Saldo Atual
121	VEÍCULOS	189.436,06D	0,00	0,00	189.436,06D
122	EQUIPAMENTOS DE INFORMATICA	102.778,15D	0,00	0,00	102.778,15D
556	COMPUTADORES E PERIFÉRICOS	102.778,15D	0,00	0,00	102.778,15D
124	IMOBILIZADO EM ANDAMENTO	2.476.013,66D	0,00	0,00	2.476.013,66D
560	OBRAS EM ANDAMENTO	2.476.013,66D	0,00	0,00	2.476.013,66D
125	(-) DEPRECIACÕES, AMORT. E EXAUS. ACUMUL	3.912.297,50C	0,00	36.026,21	3.948.323,71C
126	(-) DEPRECIACÃO ACUMULADA DE IMÓVEIS	1.590.205,51C	0,00	24.529,27	1.614.734,78C
128	(-) DEPRECIACÃO ACUMULADA DE MÁQUINAS E EQUIPAMENTOS	1.234.997,91C	0,00	11.496,94	1.246.494,85C
130	(-) EXAUSTÕES E DEPREC. DE REC. NATURAIS	188.721,08C	0,00	0,00	188.721,08C
570	(-) DEPRECIACÃO ACUMULADA COMPUTADORES E PERIFERICOS	102.778,15C	0,00	0,00	102.778,15C
572	(-) DEPRECIACÃO ACUMULADA FERRAMENTAS E UTENSILIOS	464.939,61C	0,00	0,00	464.939,61C
574	(-) DEPRECIACÃO ACUMULADA INSTALAÇÕES	141.219,18C	0,00	0,00	141.219,18C
578	(-) DEPRECIACÃO ACUMULADA VEICULOS	189.436,06C	0,00	0,00	189.436,06C
502	INTANGÍVEL	168.024,80D	0,00	0,00	168.024,80D
123	MARCAS, DIREITOS E PATENTES	168.024,80D	0,00	0,00	168.024,80D
553	MARCAS E PATENTES	149.408,45D	0,00	0,00	149.408,45D
554	MARCAS E PATENTES - CM COMPL.	591,55D	0,00	0,00	591,55D
555	SOFTWARE	18.024,80D	0,00	0,00	18.024,80D
149	PASSIVO	12.404.572,23C	320.756,72	435.039,60	12.518.855,11C
150	PASSIVO CIRCULANTE	7.178.318,28C	320.756,72	435.039,60	7.292.601,16C
382	EMPRÉSTIMOS E FINANCIAMENTOS	636.539,52C	0,00	0,00	636.539,52C
151	EMPRÉSTIMOS	636.539,52C	0,00	0,00	636.539,52C
152	EMPRÉSTIMO BANCO BRASIL	590.321,52C	0,00	0,00	590.321,52C
686	BRASCOR FOMENTO COMERCIAL	46.218,00C	0,00	0,00	46.218,00C
164	FORNECEDORES	87.745,03C	37.932,74	37.941,82	87.754,11C
165	FORNECEDORES	87.745,03C	37.932,74	37.941,82	87.754,11C
652	ACOPLANO COMERCIO DE ACOS LTDA	0,00	1.888,44	1.888,44	0,00
871	BECKER S.A.	0,00	1.729,80	1.729,81	0,01C
626	COMERCIAL DE PARAFUSOS FAGUNDES LTDA	0,00	2.377,47	2.377,47	0,00
778	Comercial de Rolamentos Pelotas LTDA	0,00	771,00	771,00	0,00
732	COMSELT-COMERCIO E MANUTENCAO DE MAQUINAS LTDA- ME	0,00	845,00	845,00	0,00
886	EFICIENGE SERVICOS EM ENERGIA ELETRICA LTDA	1,75C	1,75	0,00	0,00
630	FERRACO SUL COM. DE ACO FERRO FERR. VIDROS LTDA	36,92D	2.180,01	2.216,93	0,00
616	GERDAU ACOS LONGOS SA	0,00	629,86	629,86	0,00
629	IRMAOS JOUGLARD MATRIZ	199,20C	1.008,20	1.089,10	280,10C
849	JOAO BATISTA VASCONCELOS DE OLIVEIRA 33663050025	0,00	2.640,00	2.640,00	0,00
891	JP DISTRIBUIDORA	107,00C	230,00	123,00	0,00
901	L A SERRES & CIA LTDA	0,00	420,00	420,00	0,00
653	Laura Palhares Kirst de Almeida	0,00	1.700,00	1.700,00	0,00
746	MARTINS & HILLAL COMERCIO DE TINTAS LTDA	0,00	188,50	188,50	0,00
651	MEINCKE E COUTO LTDA	0,00	460,20	460,20	0,00
899	METALURGICA COFELMA LTDA	0,00	676,78	676,78	0,00
632	PANATLANTICA S/A	0,00	13.483,73	13.483,73	0,00
859	RAFAEL DA SILVA FIGUEIREDO	0,00	428,00	428,00	0,00
733	ROLAMENTOS MARTINS LTDA	0,00	1.026,00	1.026,00	0,00
631	SCHUNEMANN COMERCIO AUTOMOTIVO LTDA	0,00	800,00	800,00	0,00
773	SEASP-SERV.ESP.NA AREA DE SEG.PRIV.LTDA-ME	0,00	812,00	812,00	0,00
689	FUNDIMASA INDUSTRIA METALURGICA LTDA	6.600,00C	0,00	0,00	6.600,00C
716	DETALHARE ASSESSORIA CONTABIL LTDA	3.636,00C	3.636,00	3.636,00	3.636,00C
687	CARLOS DANIEL ALMEIDA ME	700,00C	0,00	0,00	700,00C
688	GERDAU	40.000,00C	0,00	0,00	40.000,00C
690	FUNDIÇÃO BERGER LTDA	1.512,00C	0,00	0,00	1.512,00C
691	RIBEIRO E IRRIBAREM LTDA	35.026,00C	0,00	0,00	35.026,00C
169	OBRIGAÇÕES TRIBUTÁRIAS	1.136.150,26C	25.667,49	39.627,64	1.150.110,41C
170	IMPOSTOS E CONTRIBUIÇÕES A RECOLHER	1.136.150,26C	25.667,49	39.627,64	1.150.110,41C
172	ICMS A RECOLHER	72.172,38C	16.800,70	16.800,70	72.172,38C
173	ISS A RECOLHER	21.169,62C	0,00	96,53	21.266,15C
177	CONTRIBUIÇÃO SOCIAL A RECOLHER	790,62C	0,00	0,00	790,62C
178	IRRF A RECOLHER	209.746,82C	0,00	3.276,44	213.023,26C
179	PIS A RECOLHER	173.137,89C	1.581,65	3.232,58	174.788,82C
180	COFINS A RECOLHER	618.938,12C	7.285,14	14.889,45	626.542,43C
584	IPTU A PAGAR	25.905,38C	0,00	0,00	25.905,38C
483	IRRF A RECOLHER - 1708	798,70C	0,00	321,02	1.119,72C
485	RET. PJ A RECOLHER - 5952	13.490,73C	0,00	1.010,92	14.501,65C
185	OBRIGAÇÕES TRABALHISTA E PREVIDENCIÁRIA	4.213.125,21C	45.225,48	68.612,20	4.236.511,93C
186	OBRIGAÇÕES COM O PESSOAL	1.656.894,30C	42.876,01	51.274,36	1.665.292,65C
187	SALÁRIOS E ORDENADOS A PAGAR	77.351,33C	22.749,20	31.704,19	86.306,32C
703	PATRICIA MENNA BARRETO PENTEADO	467.245,32C	9.751,34	9.750,58	467.244,56C
704	ROBERTO MENNA BARRETO	241.902,99C	10.375,47	9.750,47	241.277,99C
705	ROBERTO BRAUNER PENTEADO	868.178,21C	0,00	0,00	868.178,21C
491	CONTRIBUICAO SINDICAL A RECOLHER	2.216,45C	0,00	69,12	2.285,57C
190	OBRIGAÇÕES SOCIAIS	2.451.973,16C	2.349,47	11.719,47	2.461.343,16C

BALANCETE

Código	Descrição da conta	Saldo Anterior	Débito	Crédito	Saldo Atual
191	INSS A RECOLHER	1.791.346,52C	0,00	9.446,21	1.800.792,73C
192	FGTS A RECOLHER	217.234,96C	2.349,47	2.273,26	217.158,75C
586	PENSÃO ALIMENTICIA	15.726,52C	0,00	0,00	15.726,52C
587	FGTS PARCELAMENTO	88.176,21C	0,00	0,00	88.176,21C
588	INSS PARCELAMENTO	315.958,23C	0,00	0,00	315.958,23C
589	CONTRIBUIÇÃO SINDICAL E ASSISTENCIAL A RECOLHER	23.530,72C	0,00	0,00	23.530,72C
193	PROVISÕES	104.257,75C	0,00	5.618,37	109.876,12C
194	PROVISÕES PARA FÉRIAS	79.010,80C	0,00	2.625,63	81.636,43C
195	PROVISÕES PARA 13º SALÁRIO	17.841,00C	0,00	2.278,87	20.119,87C
196	INSS SOBRE PROVISÕES PARA FÉRIAS	2.650,44C	0,00	174,30	2.824,74C
197	INSS SOBRE PROVISÕES PARA 13º SALÁRIO	1.557,93C	0,00	166,27	1.724,20C
198	FGTS SOBRE PROVISÕES PARA FÉRIAS	1.770,37C	0,00	190,98	1.961,35C
199	FGTS SOBRE PROVISÕES PARA 13º SALÁRIO	1.427,21C	0,00	182,32	1.609,53C
200	OUTRAS OBRIGAÇÕES	1.104.758,26C	211.931,01	288.857,94	1.181.685,19C
201	ADIANTAMENTOS A CLIENTES	963.722,91C	172.723,79	249.956,46	1.040.955,58C
585	ADIANTAMENTO DE CLIENTE	60.211,37C	9.903,86	108.116,86	158.424,37C
712	JOAO ALBERTO ROCHA	200.000,00C	0,00	0,00	200.000,00C
611	VITÓRIA INDUSTRIAL LTDA	518.399,54C	162.819,93	141.839,60	497.419,21C
851	VHL INSUMOS E CEREAIS LTDA	50.000,00C	0,00	0,00	50.000,00C
852	WANDA FARIAS	135.112,00C	0,00	0,00	135.112,00C
202	CONTAS A PAGAR	141.035,35C	39.207,22	38.901,48	140.729,61C
799	CESAR PERES ADVOCACIA EMPRESARIAL	129.519,94C	14.077,50	14.077,50	129.519,94C
800	MEDEIROS & MEDERIROS ADM.	0,00	5.372,03	5.372,03	0,00
801	MARIO JOSE MILMAN	0,00	6.705,06	6.705,06	0,00
876	ENERGIA ELETRICA A PAGAR	11.515,41C	13.052,63	12.746,89	11.209,67C
503	PASSIVO NÃO-CIRCULANTE	1.274.702,06C	0,00	0,00	1.274.702,06C
217	PASSIVO EXIGÍVEL A LONGO PRAZO	1.274.702,06C	0,00	0,00	1.274.702,06C
226	OUTROS DÉBITOS COM SÓCIOS, ADM, PESSOAS	1.274.702,06C	0,00	0,00	1.274.702,06C
614	ROBERTO BRAUNER PENTEADO	120.000,00C	0,00	0,00	120.000,00C
617	PATRICIA MENNA BARRETO PENTEADO	1.154.702,06C	0,00	0,00	1.154.702,06C
242	PATRIMÔNIO LÍQUIDO	3.951.551,89C	0,00	0,00	3.951.551,89C
243	CAPITAL SOCIAL	4.398.707,18C	0,00	0,00	4.398.707,18C
244	CAPITAL SUBSCRITO	4.398.707,18C	0,00	0,00	4.398.707,18C
245	CAPITAL SOCIAL	4.398.707,18C	0,00	0,00	4.398.707,18C
524	RESERVAS	22,43C	0,00	0,00	22,43C
257	RESERVAS DE LUCROS	22,43C	0,00	0,00	22,43C
603	RESERVAS DE INCENTIVOS FISCAIS	22,43C	0,00	0,00	22,43C
264	LUCROS OU PREJUÍZOS ACUMULADOS	447.177,72D	0,00	0,00	447.177,72D
265	LUCROS OU PREJUÍZOS ACUMULADOS	447.177,72D	0,00	0,00	447.177,72D
266	LUCRO DO EXERCÍCIO	161.443,65C	0,00	0,00	161.443,65C
267	(-) PREJUÍZOS ACUMULADOS	608.621,37D	0,00	0,00	608.621,37D
269	CONTAS DE RESULTADOS - CUSTOS E DESPESAS	1.505.862,17D	198.489,12	22.926,23	1.681.425,06D
500	CUSTOS	236.834,26D	30.399,50	18.787,96	248.445,80D
270	CUSTOS DIRETOS DE PRODUÇÃO	236.834,26D	30.399,50	18.787,96	248.445,80D
271	MATERIAL APLICADO	236.834,26D	30.399,50	18.787,96	248.445,80D
272	MATÉRIA-PRIMA	293.768,58D	30.326,45	9.921,17	314.173,86D
641	(-) CREDITO COFINS	46.780,03C	60,02	7.285,14	54.005,15C
642	(-) CREDITO PIS	10.154,29C	13,03	1.581,65	11.722,91C
295	DESPESAS OPERACIONAIS	1.269.027,91D	168.089,62	4.138,27	1.432.979,26D
329	DESPESAS ADMINISTRATIVAS	1.269.027,91D	168.089,62	4.138,27	1.432.979,26D
330	DESPESAS COM PESSOAL	471.985,07D	64.486,02	4.034,28	532.436,81D
331	SALÁRIOS E ORDENADOS	211.235,95D	31.704,19	4.033,28	238.906,86D
332	PRÓ-LABORE	155.958,50D	19.501,05	1,00	175.458,55D
334	13º SALÁRIO	17.841,00D	2.278,87	0,00	20.119,87D
335	FÉRIAS	27.655,65D	2.625,63	0,00	30.281,28D
336	INSS	44.560,89D	5.855,74	0,00	50.416,63D
337	FGTS	14.324,58D	2.520,54	0,00	16.845,12D
492	VALE TRANSPORTE	360,00D	0,00	0,00	360,00D
521	DESPESAS COM ALIMENTAÇÃO	48,50D	0,00	0,00	48,50D
345	IMPOSTOS, TAXAS E CONTRIBUIÇÕES	10.527,62D	0,00	0,00	10.527,62D
349	IPVA	690,04D	0,00	0,00	690,04D
350	TAXAS DIVERSAS	9.837,58D	0,00	0,00	9.837,58D
353	DESPESAS GERAIS	785.540,91D	103.433,21	102,24	888.871,88D
354	ENERGIA ELÉTRICA	26.960,71D	12.746,89	102,24	39.605,36D
356	TELEFONE E INTERNET	3.620,90D	411,50	0,00	4.032,40D
359	MATERIAL DE ESCRITÓRIO	314,49D	92,00	0,00	406,49D
360	MATERIAL DE HIGIENE E LIMPEZA	7.677,13D	448,03	0,00	8.125,16D
362	SERVIÇOS PRESTADOS POR TERCEIROS	398.088,63D	47.029,77	0,00	445.118,40D
363	DEPRECIações E AMORTIZAÇÕES	288.209,68D	36.026,21	0,00	324.235,89D
312	FRETES E CARRETOS	5.203,31D	1.277,00	0,00	6.480,31D

BALANCETE

Código	Descrição da conta	Saldo Anterior	Débito	Crédito	Saldo Atual
315	DESPESAS DE VIAGEM	14.500,95D	1.871,37	0,00	16.372,32D
292	COMBUSTÍVEL	36.272,48D	2.792,52	0,00	39.065,00D
321	MANUTENÇÃO E REPARO	721,65D	151,00	0,00	872,65D
618	OUTRAS DESPESAS	3.970,98D	586,92	0,00	4.557,90D
367	DESPESAS FINANCEIRAS	974,31D	170,39	1,75	1.142,95D
374	JUROS E COMISSÕES BANCÁRIAS	974,31D	170,39	1,75	1.142,95D
402	CONTAS DE RESULTADO - RECEITAS	1.122.579,31C	87.430,54	198.405,51	1.233.554,28C
403	RECEITAS OPERACIONAIS	1.122.579,31C	87.430,54	198.405,51	1.233.554,28C
404	RECEITA BRUTA DE VENDAS E SERVIÇOS	980.021,12C	0,00	192.905,51	1.172.926,63C
405	RECEITA BRUTAS DE VENDAS E MERCADORIAS	918.501,12C	0,00	191.164,26	1.109.665,38C
406	VENDA DE PRODUTOS	918.501,12C	0,00	191.164,26	1.109.665,38C
410	RECEITA DE PRESTAÇÃO DE SERVIÇOS	61.520,00C	0,00	1.741,25	63.261,25C
411	SERVIÇOS PRESTADOS	61.520,00C	0,00	1.741,25	63.261,25C
413	(-) DEDUÇÕES DA RECEITA BRUTA	123.395,81D	87.430,54	0,00	210.826,35D
414	(-) CANCELAMENTO E DEVOLUÇÕES	0,00	52.446,87	0,00	52.446,87D
415	(-) DEVOLUÇÃO DE VENDA DE PRODUTOS	0,00	52.446,87	0,00	52.446,87D
424	(-) IMPOSTOS SOBRE VENDAS E SERVIÇOS	123.395,81D	34.983,67	0,00	158.379,48D
426	(-) ICMS	6.060,51D	16.800,70	0,00	22.861,21D
427	(-) ISS	2.153,20D	60,94	0,00	2.214,14D
428	(-) COFINS	94.636,12D	14.889,45	0,00	109.525,57D
429	(-) PIS	20.545,98D	3.232,58	0,00	23.778,56D
442	OUTRAS RECEITAS OPERACIONAIS	265.954,00C	0,00	5.500,00	271.454,00C
443	RECEITAS DIVERSAS	265.954,00C	0,00	5.500,00	271.454,00C
444	ALUGUÉIS E ARRENDAMENTOS	265.954,00C	0,00	5.500,00	271.454,00C

RESUMO DO BALANCETE

PASSIVO	12.404.572,23C	320.756,72	435.039,60	12.518.855,11C
CONTAS DE RESULTADOS - CUSTOS E DESPESAS	1.505.862,17D	198.489,12	22.926,23	1.681.425,06D
CONTAS DE RESULTADO - RECEITAS	1.122.579,31C	87.430,54	198.405,51	1.233.554,28C
ATIVO	12.021.289,37D	343.113,65	293.418,69	12.070.984,33D
CONTAS DE APURAÇÃO	0,00	0,00	0,00	0,00
CONTAS DEVEDORAS	13.527.151,54D	541.602,77	316.344,92	13.752.409,39D
CONTAS CREDORAS	13.527.151,54C	408.187,26	633.445,11	13.752.409,39C
RESULTADO DO MES	0,00	175.562,89	110.974,97	64.587,92D
RESULTADO DO EXERCÍCIO	383.282,86D	1.681.425,06	1.233.554,28	447.870,78D

ROBERTO MENNA BARRETO PENTEADO

CPF: 572.410.070-34

LUIS AUGUSTO DE OLIVEIRA DA SILVA
Reg. no CRC - RS sob o No. RS090840/O-1
CPF: 921.675.430-34

BALANCETE

Código	Descrição da conta	Saldo Anterior	Débito	Crédito	Saldo Atual
1	ATIVO	587.301,80D	304.659,53	304.725,63	587.235,70D
2	ATIVO CIRCULANTE	18.902,26D	162.819,93	141.905,70	39.816,49D
3	DISPONÍVEL	18.902,26D	162.819,93	141.905,70	39.816,49D
7	BANCOS CONTA MOVIMENTO	18.902,26D	162.819,93	141.905,70	39.816,49D
8	BANCO ITAU	23,28D	0,00	0,00	23,28D
9	BANCO SICREDI	18.878,98D	162.819,93	141.905,70	39.793,21D
501	ATIVO NÃO-CIRCULANTE	568.399,54D	141.839,60	162.819,93	547.419,21D
76	OUTROS CRÉDITOS	568.399,54D	141.839,60	162.819,93	547.419,21D
79	CONTROLADORA, CONTROLADAS E COLIGADAS	518.399,54D	141.839,60	162.819,93	497.419,21D
527	MAQUINAS VITORIAS S/A - CONTRATO MUTUO	518.399,54D	141.839,60	162.819,93	497.419,21D
80	SÓCIOS, ADMINISTRADORES E PESSOAS LIGADA	50.000,00D	0,00	0,00	50.000,00D
525	ROBERTO MENNA BARRETO	500,00D	0,00	0,00	500,00D
526	ROBERTO BRAUNER PENTEADO	49.500,00D	0,00	0,00	49.500,00D
149	PASSIVO	590.243,66C	0,00	0,00	590.243,66C
242	PATRIMÔNIO LÍQUIDO	590.243,66C	0,00	0,00	590.243,66C
243	CAPITAL SOCIAL	50.000,00C	0,00	0,00	50.000,00C
244	CAPITAL SUBSCRITO	50.000,00C	0,00	0,00	50.000,00C
245	CAPITAL SOCIAL	50.000,00C	0,00	0,00	50.000,00C
264	LUCROS OU PREJUÍZOS ACUMULADOS	540.243,66C	0,00	0,00	540.243,66C
265	LUCROS OU PREJUÍZOS ACUMULADOS	540.243,66C	0,00	0,00	540.243,66C
266	LUCRO ACUMULADOS	540.243,66C	0,00	0,00	540.243,66C
269	CONTAS DE RESULTADOS - CUSTOS E DESPESAS	2.941,86D	66,10	0,00	3.007,96D
295	DESPESAS OPERACIONAIS	2.941,86D	66,10	0,00	3.007,96D
329	DESPESAS ADMINISTRATIVAS	2.941,86D	66,10	0,00	3.007,96D
345	IMPOSTOS, TAXAS E CONTRIBUIÇÕES	1.385,98D	0,00	0,00	1.385,98D
350	TAXAS DIVERSAS	1.385,98D	0,00	0,00	1.385,98D
367	DESPESAS FINANCEIRAS	1.555,88D	66,10	0,00	1.621,98D
374	JUROS E COMISSÕES BANCÁRIAS	1.555,88D	66,10	0,00	1.621,98D

RESUMO DO BALANCETE

ATIVO	587.301,80D	304.659,53	304.725,63	587.235,70D
PASSIVO	590.243,66C	0,00	0,00	590.243,66C
CONTAS DE RESULTADOS - CUSTOS E DESPESAS	2.941,86D	66,10	0,00	3.007,96D
CONTAS DE RESULTADO - RECEITAS	0,00	0,00	0,00	0,00
CONTAS DE APURAÇÃO	0,00	0,00	0,00	0,00
CONTAS DEVEDORAS	590.243,66D	304.725,63	304.725,63	590.243,66D
CONTAS CREDORAS	590.243,66C	0,00	0,00	590.243,66C
RESULTADO DO MES	0,00	66,10	0,00	66,10D
RESULTADO DO EXERCÍCIO	2.941,86D	3.007,96	0,00	3.007,96D

ROBERTO MENNA BARRETO PENTEADO

CPF: 572.410.070-34

LUIS AUGUSTO DE OLIVEIRA DA SILVA
Reg. no CRC - RS sob o No. RS090840/O-1
CPF: 921.675.430-34