



Utilize o QrCode ou clique
para acessar nosso portal



MÁQUINAS VITÓRIA S.A
INDUSTRIAL VITÓRIA LTDA.
VITÓRIA INDUSTRIAL E
EXPORTADORA LTDA.
GRUPO MÁQUINAS VITÓRIA

RECUPERAÇÃO JUDICIAL

Processo n.º 5010970-48.2020.8.21.0022

14º Relatório Mensal de Atividades

Competência: dezembro de 2022

Apresentado em fevereiro de 2023



medeiros²
administração judicial





ÍNDICE

1. INTRODUÇÃO
 1. Cronograma processual
 2. Acompanhamento Processual

2. RESUMO DAS ATIVIDADES
 1. Resultados
 2. Quadro de Colaboradores
 3. Fluxo de Caixa
 4. Passivo Tributário
 5. Endividamento Concursal
 6. Endividamento Extraconcursal

3. DESCRIÇÃO DAS EMPRESAS
 1. Estrutura societária e instalações
 2. Acompanhamento da Administração Judicial
 3. Fotos

4. DADOS ECONÔMICO-FINANCEIROS
 1. Balanço Patrimonial
 2. Demonstrativo de Resultado

5. ENDIVIDAMENTO TRIBUTÁRIO

6. PLANO DE RECUPERAÇÃO JUDICIAL
 1. Meios de Recuperação
 2. Proposta de Pagamento

O presente Relatório Mensal de Atividades (“RMA”) está previsto no artigo 22, inciso II, alínea “c”, da Lei n.º 11.101/2005 e reúne as informações operacionais, financeiras, econômicas e processuais da recuperação judicial do “Grupo Vitória”, ajuizada em 21/06/2021 e com processamento deferido em 06/09/2021, composto pelas empresas Máquinas Vitória S.A., Industrial Vitória Ltda. e Vitória Industrial e Exportadora Ltda.

Considerando que, no caso da recuperação judicial do Grupo Vitória, as devedoras foram mantidas na condução das empresas (artigo 64 da Lei n.º 11.101/2005), este RMA objetiva garantir ao juízo, ao Ministério Público, aos credores e a quaisquer interessados um fluxo contínuo de informações a respeito das atividades das recuperandas, assim como da execução do plano de recuperação judicial.

A análise técnica contábil apresentada neste RMA é limitada às informações disponibilizadas pelas recuperandas, de sua responsabilidade e de forma não exaustiva, sobre a situação das empresas.

A sonegação de informações ou a prestação de informações falsas pode caracterizar crime, sujeitando o(a) infrator(a) à pena do artigo 171 da Lei n.º 11.101/2005. No mesmo sentido, a omissão de documentos contábeis obrigatórios também encontra punição penal, conforme artigo 178 da Lei n.º 11.101/2005.

Em relação aos aspectos processuais, serão apresentadas as movimentações sobre os principais pontos desenvolvidos, com base na premissa básica descrita no artigo 47 da Lei n.º 11.101/2005.

Os dados foram coletados e analisados pela Medeiros Administração Judicial, na qualidade de administradora judicial das recuperandas, extraídos dos autos do processo de recuperação judicial e a partir do fornecimento de documentos solicitados, principalmente no que tange às informações contábeis e financeiras, assim como das visitas técnicas ocorridas na sede das empresas e de reuniões com os seus representantes e respectivos procuradores, observada a situação de calamidade pública decorrente da pandemia causada pela Covid-19.

As recuperandas cumpriram seu dever referente à apresentação das contas demonstrativas mensais (artigo 52, inciso IV, da Lei n.º 11.101/2005). O prazo estabelecido para o envio das demonstrações contábeis e demais documentos requeridos ao Grupo Vitória é o dia 22 do mês subsequente. As demonstrações da competência de dezembro foram recebidas em 06/02/2023, e os questionamentos enviados em 13/02/2023 não foram respondidos.

Todos os documentos que serviram de base para a elaboração deste relatório estão disponíveis para consulta no site www.administradorjudicial.adv.br, sendo que informações adicionais ou complementares podem ser obtidas diretamente com a Administração Judicial, por intermédio da central de atendimento 0800 150 1111, pelo WhatsApp (51) 99871-1170 ou pelo e-mail contato@administradorjudicial.adv.br.



1. ASPECTOS JURÍDICOS – CRONOGRAMA PROCESSUAL DA RECUPERAÇÃO JUDICIAL

Data	Evento	Lei 11.101/05	Data	Evento	Lei 11.101/05
21/06/2021	Apresentação do pedido principal de recuperação judicial	Art. 51	Sem previsão	Consolidação do Quadro Geral de Credores	Art. 18
06/09/2021	Deferimento do processamento da recuperação judicial	Art. 52	03/02/2022	Prazo limite para votação do PRJ em AGC	Art. 56, § 1º
05/10/2021	Publicação do 1º edital de credores	Art. 52, § 1º	Sem previsão	Publicação do edital de convocação para votação do PRJ em AGC	Art. 36, § 1º
20/10/2021	Fim do prazo para apresentar habilitações e divergências ao AJ	Art. 7º, § 1º	Sem previsão	AGC	Art. 37 § 2º,
12/11/2021	Apresentação do plano de recuperação ao juízo	Art. 53	Sem previsão	Homologação do PRJ e concessão da recuperação judicial	Art. 58
30/11/2021	Apresentação do relatório sobre o plano de recuperação judicial	Art. 22, inciso II, h	Sem previsão	Fim do prazo de recuperação judicial, se cumpridas todas as obrigações previstas no PRJ	Art. 6
04/12/2021	Entrega do 2º edital de credores	Art. 7º, § 2º	Nota: quadro elaborado pela Administradora Judicial com base nos processos previstos na Lei 11.101/05 e as datas de suas ocorrências conforme o trâmite processual.		
Aguardando juízo	Publicação conjunta do 2º edital de credores e do aviso sobre o recebimento do PRJ	Art. 7º, § 2º, c/c 53, § único.	<div style="display: flex; align-items: center;"> <div style="width: 15px; height: 15px; background-color: #8B4513; margin-right: 5px;"></div> Eventos ocorridos <div style="width: 15px; height: 15px; background-color: #666; margin-right: 5px; margin-top: 5px;"></div> Sem Previsão </div>		
Aguardando juízo	Fim do prazo para apresentar impugnações ao Juízo	Art. 8º			

1. ASPECTOS JURÍDICOS – ACOMPANHAMENTO PROCESSUAL

SITUAÇÃO ATUAL DO PROCESSO:

Atualmente, aguarda-se a publicação do edital conjunto do edital de que trata o art. 7º, § 2º, e aviso do art. 53, parágrafo único, ambos da Lei n.º 11.101/2005, apresentado por esta administradora judicial em 05/12/2021.

HISTÓRICO PROCESSUAL

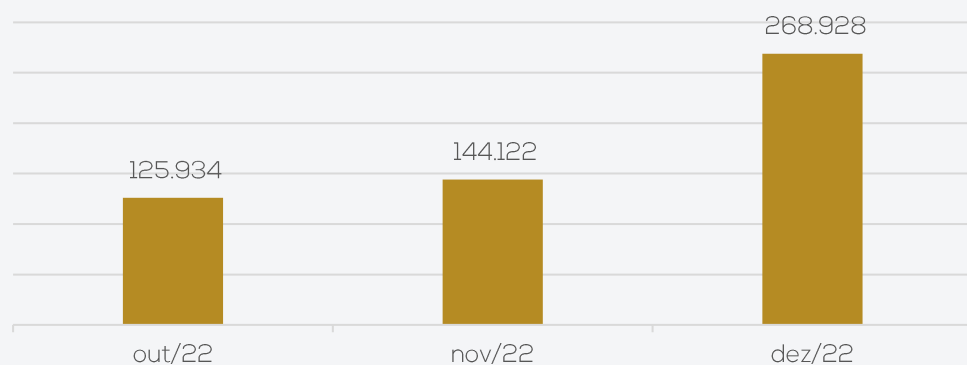
- O pedido de recuperação judicial do Grupo Vitória, composto pelas sociedades empresárias MÁQUINAS VITÓRIA S.A., INDUSTRIAL VITÓRIA LTDA. e VITÓRIA INDUSTRIAL E EXPORTADORA LTDA., foi proposto em 21/06/2021, com deferimento do processamento em 06/09/2021 e a manutenção dos devedores na condução da atividade empresarial (artigo 64 da Lei n.º 11.101/2005).
- O edital do artigo 52, parágrafo 1º, e aviso do artigo 7º, parágrafo 1º, ambos da Lei n.º 11.101/2005, foi publicado no Diário da Justiça Eletrônico no dia 05/10/2021, comunicando o deferimento do processamento da recuperação judicial e o início do prazo para a apresentação de habilitações e/ou divergências em face da relação de credores, diretamente à administração judicial, no prazo de 15 (quinze) dias, que se findou em 20/10/2021.
- O plano de recuperação judicial das empresas foi apresentado, tempestivamente, no dia 12/11/2021, em seu formato consolidado.
- O edital conjunto referente aos artigos 7º, parágrafo 2º, e 53, parágrafo único, ambos da Lei n.º 11.101/2005, foi apresentado no processo em 05/12/2021. Após a publicação do edital no Diário Oficial da Justiça serão iniciados os prazos de 30 (trinta) dias para que os credores ofereçam objeção ao plano de recuperação judicial e 10 (dez) dias para a apresentação de impugnação judicial contra a relação de créditos apresentada.

2. RESUMO – GRUPO VITÓRIA

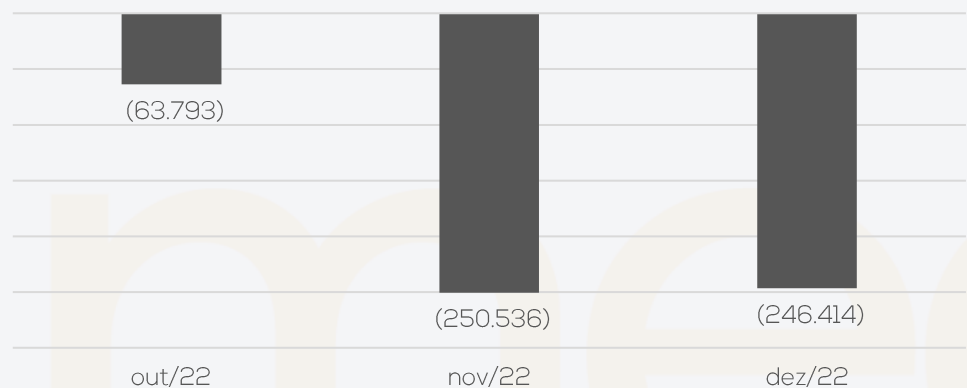
O Grupo Vitória atua na fabricação de máquinas e equipamentos para a agricultura e pecuária, peças e acessórios.

Resultados

Receita Líquida



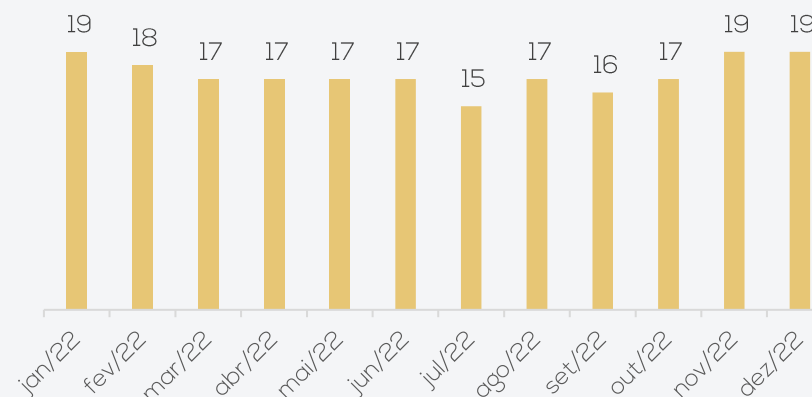
Resultado



Em dezembro, a receita líquida não foi suficiente para suprir os gastos da operação, resultando em prejuízo de R\$ 246 mil. Em 2022, apresenta resultado acumulado negativo em R\$ 1 milhão.

Quadro de Colaboradores

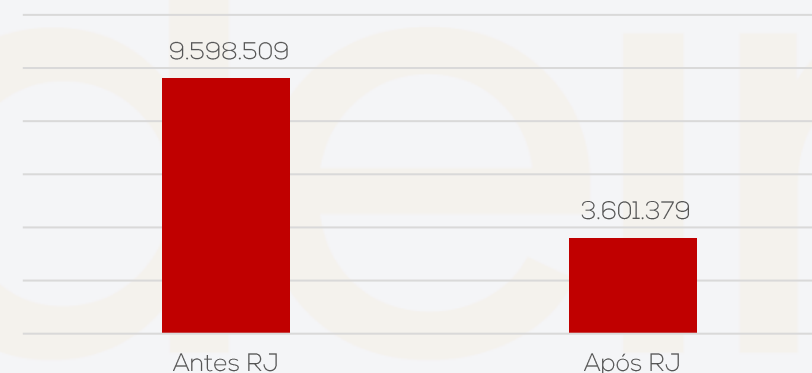
Número de Funcionários



Em dezembro houve 1 admissão e 1 demissão, findando o mês com 19 colaboradores. Os gastos com pessoal somaram R\$ 85,5 mil bruto. Os salários e pró-labore estão em dia, e os encargos sobre folha de pagamento foram pagos parcialmente no mês. Além disso, o Grupo Máquinas Vitória ainda apresenta tributos em atraso de outras competências.

PASSIVO TRIBUTÁRIO

POSIÇÃO DO PASSIVO TRIBUTÁRIO



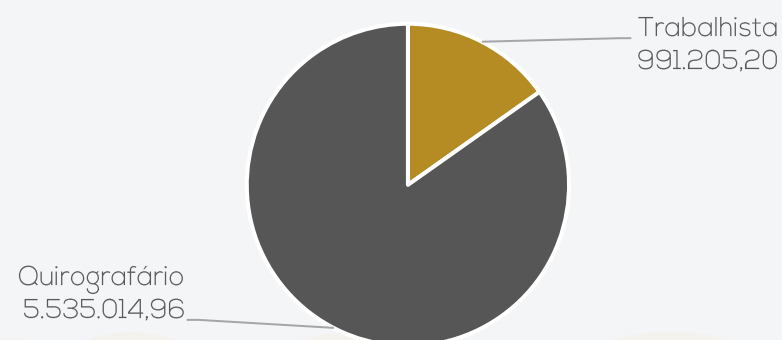
Em dezembro, os tributos, em sua maior parte, foram pagos por compensações, não alcançando a totalidade dos valores devidos, com exceção dos impostos retidos, que foram quitados no período. Os encargos sociais também foram saldados de forma parcial. Não houve parcelamentos no período. O montante da dívida tributária é de **R\$ 3.601.378,72** concentrada na esfera federal.

2. RESUMO – GRUPO VITÓRIA

ENDIVIDAMENTO CONCURSAL

Natureza	Quantidade de credores	% quantidade de credores	Valor total	% Valor total
Trabalhista	30	62,50%	991.205,20	15,21%
Quirografário	18	37,50%	5.535.014,96	84,79%
Total	48	100%	6.526.220,16	100%

Distribuição dos credores

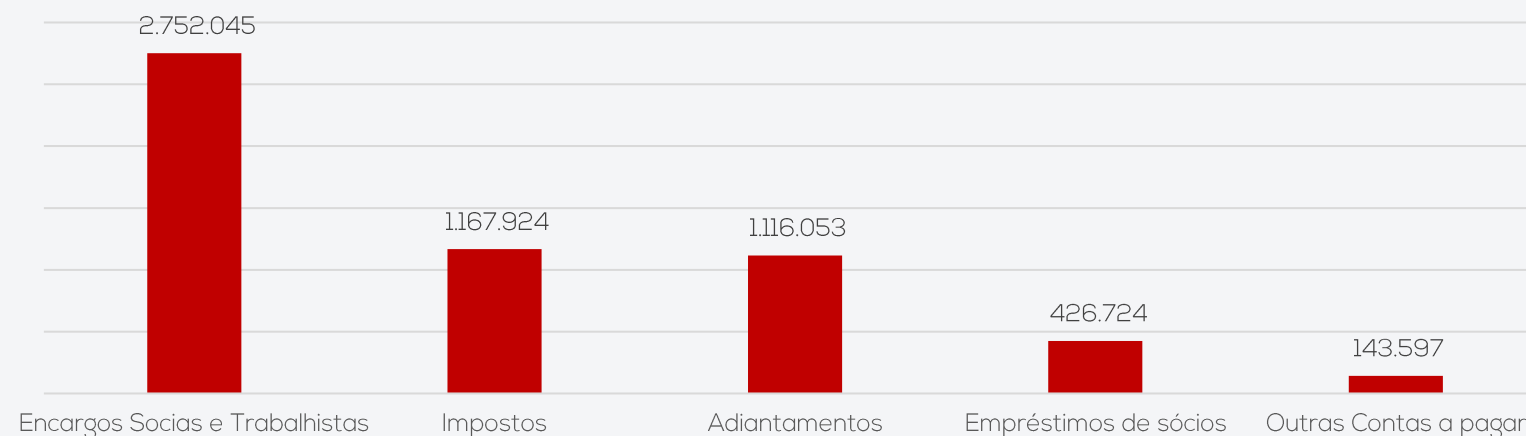


CLASSE	CREDOR	VALOR
III	PATRICIA MENNA BARRETO PENTEADO	1.154.702,06
III	BANCO DO BRASIL	1.590.698,21
III	ROBERTO BRAUNER PENTEADO	971.187,07
III	VITORIA INDUSTRIAL LTDA	530.743,21
III	MAQUINAS VITÓRIA S/A	426.724,22
III	ROBERTO MENNA BARRETO PENTEADO	218.643,44

ENDIVIDAMENTO EXTRA CONCURSAL

Abaixo a estrutura do passivo extraconcursal do Grupo Recuperando, que em dezembro alcançou **R\$ 5.606.343,81**, e é marcado pelos encargos sociais e trabalhistas, assim como pelos impostos devidos.

Passivo Extra Concursal



Sociais e Trabalhistas MV

Salários e Ordenados	91.995
Patricia Menna Barreto	31.185
Roberto Menna Barreto	32.181
Roberto Brauner Penteado	16.991
Pensão Alimentícia	15.727
Contribuições Sindicais	25.747
Provisões	98.405
INSS e FGTS	2.439.813
Total	2.752.045

Adiantamentos - Máq. Vitória

Adto Clientes diversos	406.687
João Alberto Rocha	200.000
VHL Insumos	50.000
ADB Alimentos	324.254
Wanda Farias	135.112
Total	1.116.053

Outras Ctas a pagar

Cesar Peres Advocacia	143.597
Total	143.597



3. DESCRIÇÃO DAS EMPRESAS – ESTRUTURA SOCIETÁRIA E INSTALAÇÕES

O Grupo Recuperando iniciou suas atividades no ano de 1972, prestando aos seus clientes serviços de fabricação de máquinas e equipamentos.

MÁQUINAS VITÓRIA S/A

Atua no ramo de equipamentos de produtos agrícolas, de estruturas metálicas, de produtos metalúrgicos, a realização de montagens industriais e o exercício de toda e qualquer atividade referente ao ramo de metalmeccânica, florestamento e reflorestamento, inclusive a comercialização de produtos florestais.

INDUSTRIAL VITÓRIA LTDA

Atua na prestação de serviços de exploração das atividades agrícolas, pecuárias, além de serviços de locação de imóveis; participação no capital de outras sociedades e montagens industriais.

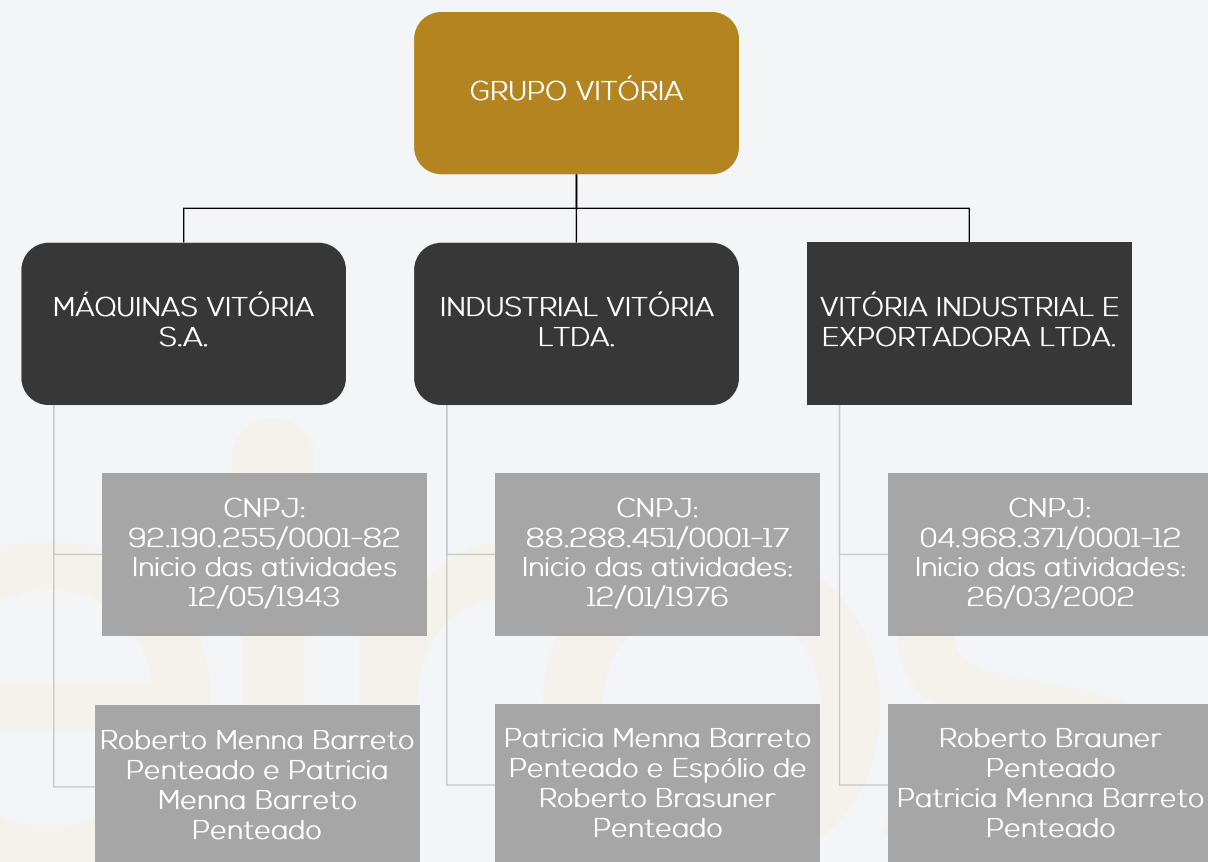
VITÓRIA INDUSTRIAL E EXPORTADORA LTDA

Compõe o seu objeto social, além dos serviços envolvendo máquinas e equipamentos agrícolas, a representação comercial de outras empresas.

Não obstante toda a expertise apresentada, bem como a credibilidade galgada durante anos de atuação, ingressou em crise econômico-financeira pelas constantes dificuldades operacionais impostas pelo mercado. Neste cenário adverso, as empresas do grupo enfrentaram e enfrentam dificuldades com a queda no volume de seus atendimentos e o encolhimento de suas operações, resultando em queda de faturamento, dificultando a administração do fluxo de caixa. A queda do faturamento médio mensal registrada entre os anos de 2018 a 2020, não caucionou apenas a redução do volume em negócios, como se apresentou em forma de um cenário nebuloso para o controle do fluxo de caixa. Dessa forma, a Recuperação Judicial mostrou-se indispensável para preservar as empresas e seus credores, a fim de que seja possibilidade a continuidade de suas operações e a manutenção dos postos de trabalho gerados.

Localização: As empresas Máquinas Vitória e Industrial Vitória, localizam-se na cidade de Pelotas/RS, na Rua Hugo Carlos Lang, nº 2001 Bairro – Distrito Industrial CEP: 96.050-460.

A empresa Vitória Industrial localiza-se na Pelotas/RS, na Rua Hugo Carlos Lang, nº 2021 Bairro – Distrito Industrial CEP: 96.050-460.



3. DESCRIÇÃO DAS EMPRESAS – ACOMPANHAMENTO DA ADMINISTRAÇÃO JUDICIAL E FOTOS

Em 30.01.2023 foi realizada reunião presencial na sede da Recuperanda para acompanhamento das atividades. A empresa inicialmente informa que vem atuando com 100% de sua capacidade, com projeções de aumentar ainda mais, tendo em vista que só não o faz de imediato pela falta de mão de obra qualificada, mas que vem atuando com o quadro de funcionários atual mais terceirizados até os sábados para ser possível concluir todos os pedidos realizados até o momento. Outro ponto positivo são os clientes antigos, que haviam parado de comprar da Recuperanda, e nos últimos meses voltaram a realizar pedidos, aumentando ainda mais a demanda.

Entre as dificuldades encontradas, a empresa elucida que a necessidade de compra das mercadorias com a primeira parcela dos recebimentos faz com que o caixa reduza consideravelmente em alguns meses, e volte a crescer conforme ocorrem as entregas.

Outro ponto que gerou desencaixes no caixa da empresa foi a falta de recebimento dos aluguéis da empresa Wood, a qual a mesma possui contrato de locação do pavilhão ao lado da fábrica. A empresa fechou sem comunicar a locadora e não realizou os pagamentos desde setembro/2022, além dos valores de luz que ficaram em aberto e foram pagos pela Máquinas Vitória. Atualmente a empresa ingressou com processo jurídico contra a mesma, solicitando a desocupação do imóvel, para que seja possível realizar nova locação, e pagamento dos valores em atraso.



3. DESCRIÇÃO DAS EMPRESAS - FOTOS

Abaixo, fotos da sede do Grupo Vitória. Fotos retiradas durante visita técnica em 30/01/2023.



3. DESCRIÇÃO DAS EMPRESAS - FOTOS

Abaixo, fotos da sede do Grupo Vitória. Fotos retiradas durante visita técnica em 30/01/2023.



4. DADOS FINANCEIROS – ECONÔMICOS – BALANÇO PATRIMONIAL

Máquinas Vitória

BALANÇO MÁQUINAS VITÓRIA		out/22	nov/22	dez/22	
ATIVO	CIRCULANTE	2.632.046	2.852.165	2.951.239	
	Disponível	63.599	77.938	145.479	
	Clientes	1.213.992	1.311.012	1.281.225	
	Adiantamentos	28.262	100.917	119.262	
	Outros Creditos	176.053	212.158	255.133	
	Estoques	1.150.140	1.150.140	1.150.140	
	NÃO CIRCULANTE	9.393.043	9.357.017	9.320.991	
	Investimentos a Realizar	154.219	154.219	154.219	
	Outros Creditos	478.086	478.086	478.086	
	Investimentos Imobilizado	8.559.172	8.523.146	8.487.119	
Intangível	168.025	168.025	168.025		
TOTAL DO ATIVO		12.025.089	12.209.182	12.272.229	
BALANÇO MÁQUINAS VITÓRIA		out/22	nov/22	dez/22	
PASSIVO	CIRCULANTE	7.310.414	7.744.978	8.054.356	
	Emprestimos e Financiamentos	636.540	636.540	636.540	
	Fornecedores	87.474	90.667	200.835	
	Obrigações Tributárias	1.162.875	1.164.951	1.167.924	
	Obrigações Trabalhistas	4.256.855	4.270.988	4.263.138	
	Outras Obrigações	1.166.671	1.581.832	1.785.920	
	NÃO CIRCULANTE	1.274.702	1.274.702	1.274.702	
	Outros Débitos com Socios	1.274.702	1.274.702	1.274.702	
	PATRIMÔNIO LÍQUIDO		3.951.552	3.951.552	3.951.552
	Capital Social	4.398.707	4.398.707	4.398.707	
Reservas	22	22	22		
Resultado Acumulado	- 447.178	- 447.178	- 447.178		
TOTAL DO PASSIVO		12.536.668	12.971.232	13.280.610	

Disponibilidades: dezembro encerrou com R\$ 106,6 mil em caixa e R\$ 38,8 mil na conta do banco Sicredi, conforme extrato bancário enviado, porém o valor em caixa possui divergência, cujo ajuste está sendo estudado pela recuperanda. As entradas de recursos acontecem, sobretudo, através das vendas. As saídas envolvem pagamentos a funcionários, compras de mercadorias, honorários e as movimentação de entradas e saídas junto à Vitória Industrial.

Clientes: o *aging list* encaminhado possui divergência de R\$ 61 mil a mais no relatório do que o registro de recebimentos no mês, o que, embora solicitado, não foi esclarecido pela empresa. A Máquinas Vitória opera com vendas, cujo recebimento se dá antecipado em 40% a 50%, e o restante no ato da entrega, que ocorre em 120 dias no caso de equipamentos, e de modo imediato para peças. A Máquinas Vitória afirma não possuir inadimplência de clientes. Entre o saldo contábil em aberto, o montante de R\$ 1.164.364,21 diz respeito a valores antigos, sem maiores detalhes por parte da empresa. No mês, as vendas a prazo totalizaram R\$ 309 mil e os recebimentos foram de R\$ 339 mil, restando R\$ 116,8 referente ao saldo a receber das vendas do período. A recuperanda utiliza a parte antecipada das vendas para compra de matérias-primas a serem utilizadas nos pedidos, já que não possui crédito no mercado.

Outros Créditos: engloba dividendos a receber (R\$ 29.886,96), adiantamento a fornecedores (R\$ 119.261,59) e tributos a recuperar (R\$ 225.245,65). A empresa não possui controle dos adiantamentos, que são realizados através de depósito antecipado de acordo com o orçamento, sendo baixados no momento da entrega. A empresa havia informado que passaria a realizar o controle a partir de fevereiro de 2022, porém, ainda não apresentou relatório para análise da administração judicial. Em dezembro houve a realização de R\$ 77,8 mil em novos adiantamentos e R\$ 46 mil de recebimentos, sendo as principais compras com a empresa Panatlantica (R\$ 72 mil). No longo prazo engloba Depósitos compulsórios no valor de R\$ 51 mil, cujo relatório está em elaboração, e os valores junto à Industrial Vitória, no valor de R\$ 426.724,22. As contas não apresentaram movimentação no ano de 2022.

Estoques: a rubrica refere-se a mercadorias obsoletas que não são mais utilizadas. As compras são realizadas conforme o pedido para produção. O sistema de controle também está defasado, uma vez que, devido aos custos, o sistema anterior deixou de ser utilizado e, conforme plano de reestruturação, será implantado um novo sistema de controle interno, porém, não foram disponibilizadas informações quanto ao prazo. Não apresenta movimentações desde o início da recuperação judicial.

Investimento a Realizar: compreende Investimentos a realizar no valor de R\$ 154.218,70, sem movimento desde 2018, referente a saldo que está sendo executado no processo n.º 0016811-37.2005.8.21.0022 que, de acordo com consulta realizada por esta Administração Judicial, o mesmo foi concluso em 05/07/2022 e devido a falência da empresa o valor deverá ser pago no processo falimentar, se houver ativo disponível suficiente.

Imobilizado: o registro em balancete não corresponde à realidade. A redução apresentada refere-se à apuração de depreciação no valor de R\$ 36.026,21. Segundo a empresa, o valor das máquinas e equipamentos, que totaliza R\$ 1.844.572,71, corresponde na verdade a R\$ 3 milhões, e o valor dos prédios corresponde a R\$ 40.065.293,33. A recuperanda não apresentou laudo de avaliação de ativos, conforme exige o artigo 53, inciso III, da Lei n.º 11.101/2005, e informou que está se organizando para realizá-lo.

4. DADOS FINANCEIROS – ECONÔMICOS – BALANÇO PATRIMONIAL

Máquinas Vitória

BALANÇO MÁQUINAS VITÓRIA		out/22	nov/22	dez/22
ATIVO	CIRCULANTE	2.632.046	2.852.165	2.951.239
	Disponível	63.599	77.938	145.479
	Cientes	1.213.992	1.311.012	1.281.225
	Adiantamentos	28.262	100.917	119.262
	Outros Creditos	176.053	212.158	255.133
	Estoques	1.150.140	1.150.140	1.150.140
	NÃO CIRCULANTE	9.393.043	9.357.017	9.320.991
	Investimentos a Realizar	154.219	154.219	154.219
	Outros Creditos	478.086	478.086	478.086
	Investimentos	33.542	33.542	33.542
Imobilizado	8.559.172	8.523.146	8.487.119	
Intangível	168.025	168.025	168.025	
TOTAL DO ATIVO		12.025.089	12.209.182	12.272.229
BALANÇO MÁQUINAS VITÓRIA		out/22	nov/22	dez/22
PASSIVO	CIRCULANTE	7.310.414	7.744.978	8.054.356
	Empréstimos e Financiamentos	636.540	636.540	636.540
	Fornecedores	87.474	90.667	200.835
	Obrigações Tributárias	1.162.875	1.164.951	1.167.924
	Obrigações Trabalhistas	4.256.855	4.270.988	4.263.138
	Outras Obrigações	1.166.671	1.581.832	1.785.920
	NÃO CIRCULANTE	1.274.702	1.274.702	1.274.702
	Outros Débitos com Socios	1.274.702	1.274.702	1.274.702
	PATRIMÔNIO LÍQUIDO	3.951.552	3.951.552	3.951.552
	Capital Social	4.398.707	4.398.707	4.398.707
Reservas	22	22	22	
Resultado Acumulado	- 447.178	- 447.178	- 447.178	
TOTAL DO PASSIVO		12.536.668	12.971.232	13.280.610

Empréstimos e financiamentos: compreende empréstimos com o Banco do Brasil, no valor de R\$ 590.321,52, e Brascor Fomento, referente a dois cheques no valor de R\$ 46.218,00, sendo que ambos os débitos estão arrolados na recuperação judicial.

Fornecedores: a recuperanda não possui *aging list* dos fornecedores e, conforme esclarecimento, não existe inadimplência extraconcursal, pois a movimentação é, em sua maioria, à vista. Os valores arrolados na recuperação judicial totalizam R\$ 83.838,00, e os débitos ao final de dezembro, não arrolados no processo de reestruturação, correspondem a R\$ 116.997,34, sendo, em sua maioria, com a empresa Sampaio Distribuidora (R\$ 104,9 mil). A empresa elucida que, quando é firmado o contrato com um cliente para prestação de um serviço ou produção de um equipamento, é necessário realizar a compra de todo o material para início do trabalho, motivo do crescimento das aquisições com fornecedores no período.

Obrigações Tributárias: o Grupo Máquinas Vitória não apresenta regularidade fiscal. Alguns tributos são compensados, porém, a maioria permanece em aberto desde 2018. Em dezembro houve a compensação dos impostos apurados e o pagamento parcial dos encargos do mês. Salienta-se que a empresa Máquinas Vitória é tributada pelo regime de Lucro Real. Maiores esclarecimentos quanto aos tributos estão disponíveis no tópico [Endividamento Tributário – Dívida Tributária](#) deste relatório.

Obrigações Trabalhistas: engloba folha de pagamento, pró-labore, encargos sociais e provisões. Evidencia-se que os salários e o pró-labore estão em dia. O FGTS mensal foi apropriado, porém não houve registro de pagamento, bem como o INSS mensal, que não apresentou apropriação ou pagamento na competência, assunto que será retomado em próximo relatório. Os demais encargos não estão sendo recolhidos. A empresa possui, ainda, débitos referentes à pensão alimentícia, no valor de R\$ 15.726,52, que deverá passar por ajustes, tendo em vista que vem de balancetes anteriores e não corresponde à realidade. Além disso, a rubrica também compreende os valores arrolados na recuperação judicial, de R\$ 1.511.092,68, referentes aos débitos com os sócios.

Outras Obrigações: refere-se a adiantamento de clientes (R\$ 1.642.322,15), com destaque para Vitória Industrial (R\$ 526 mil) e adiantamentos diversos (R\$ 406,6 mil). Destaca-se que a companhia não possui relatório de controle com a composição dos adiantamentos, impossibilitando a análise pormenorizada. Conforme esclarecimentos, as vendas são realizadas com entrada de até 50%, e a entrega pode ocorrer em até 120 dias. Após a entrega, ainda existe a montagem no cliente, para então ser liquidado o faturamento. O crescimento está relacionado com o adiantamento realizado para o cliente Maurício (R\$ 145 mil), sem maiores detalhes por parte da empresa. Quanto aos valores de João Alberto, a empresa esclareceu que se refere a um silo não entregue que ainda será montado, porém, não informou a previsão de quando será realizado. Compreende, ainda, outras contas a pagar, com saldo de R\$ 143,5 mil, referente a honorários advocatícios extraconcursais e energia elétrica.

Não circulante: contempla os débitos com os sócios Roberto Brauner Penteado no valor de R\$ 120.000,00 e Patricia M. Barreto Penteado de R\$ 1.154.702,06 arrolados na recuperação judicial.

4. DADOS FINANCEIROS – ECONÔMICOS – BALANÇOS PATRIMONIAIS

Industrial Vitória

BALANÇO INDUSTRIAL VITÓRIA		out/22	nov/22	dez/22
ATIVO	CIRCULANTE	-	-	-
	Caixa e Equivalentes de Caixa	-	-	-
	NÃO CIRCULANTE	-	-	-
	Outros créditos	-	-	-
	Imobilizado	-	-	-
	Intangível	-	-	-
TOTAL DO ATIVO		-	-	-
BALANÇO PATRIMONIAL		out/22	nov/22	dez/22
PASSIVO	CIRCULANTE	1.471.121	1.471.121	1.471.121
	Empréstimos	1.427.101	1.427.101	1.427.101
	Fornecedores	44.020	44.020	44.020
	NÃO CIRCULANTE	-	-	-
	Empréstimos	-	-	-
	Outros débitos c/ sócios	-	-	-
	Parcelamentos	-	-	-
	PATRIMÔNIO LÍQUIDO	- 1.471.121	- 1.471.121	- 1.471.121
Capital Social	-	-	-	
Lucros/Prejuízos Acumulados	- 1.471.121	- 1.471.121	- 1.471.121	
TOTAL DO PASSIVO		-	-	-

Em 2022 não apresentou movimentação.

Empréstimos e financiamentos: compreende empréstimos junto ao Banco do Brasil, no valor de R\$ 1.000.376,69, e Máquinas Vitória S/A, de R\$ 426.724,22, ambos arrolados na recuperação judicial.

Fornecedores: a recuperanda não possui relatório de controle dos fornecedores. Os valores dos fornecedores Meincke e Cont de R\$ 15.960,00, Camil e Silva de R\$ 28.060,16 estão arrolados na recuperação judicial. Contudo, registra-se que consta no processo de reestruturação o valor total de R\$ 41.125,74. A diferença do valor arrolado na recuperação judicial com o registro contábil não foi esclarecido até a finalização deste relatório.

Vitória Industrial Ltda

BALANÇO PATRIMONIAL		out/22	nov/22	dez/22
ATIVO	CIRCULANTE	16.897	3.203	10.734
	Caixa e Equivalentes de Caixa	16.897	3.203	10.734
	Outros créditos	-	-	-
	NÃO CIRCULANTE	570.254	583.884	576.269
	Outros créditos	570.254	583.884	576.269
	TOTAL DO ATIVO	587.151	587.087	587.002
BALANÇO PATRIMONIAL		out/22	nov/22	dez/22
PASSIVO	CIRCULANTE	-	-	-
	NÃO CIRCULANTE	-	-	-
	PATRIMÔNIO LÍQUIDO	590.244	590.244	590.244
	Capital Social	50.000	50.000	50.000
	Lucros/Prejuízos Acumulados	540.244	540.244	540.244
	TOTAL DO PASSIVO	590.244	590.244	590.244

Disponibilidades: em dezembro a Recuperanda encerrou com saldo no banco Sicredi de R\$ 10,7 mil. A empresa apresentou os extratos bancários atestando os valores contabilizados. Conforme Razão, os pagamentos envolvem recebimentos das vendas e transferência da Máquinas Vitórias.

Outros Créditos: engloba mútuo junto à Máquinas Vitórias, no valor de R\$ 526.268,75, referente às transações entre as empresas. Frisa-se que o contrato não foi disponibilizado para verificação. A rubrica também compreende valores a receber dos sócios Roberto Menna Barreto de R\$ 500,00 e Roberto Brauner Penteadó de R\$ 49.500,00.

4. DADOS FINANCEIROS – ECONÔMICOS – DEMONSTRATIVO DE RESULTADO CONSOLIDADO

Consolidado

DRE CONSOLIDADO	out/22	nov/22	dez/22	2022
Receita Bruta	149.033	174.578	309.290	1.805.828
(-) Devoluções e Abatimentos	-	-	-	52.447
(-) Impostos s/ vendas	23.099	30.456	40.362	252.297
RECEITA LÍQUIDA	125.934	144.122	268.928	1.501.084
Custo dos Produtos e Serviços Vendidos	36.773	223.528	247.570	756.316
LUCRO BRUTO	89.162	79.406	21.357	744.768
DESPESAS/ RECEITAS OPERACIONAIS	152.801	170.060	266.991	1.751.621
Despesas com Pessoal	60.555	74.254	85.501	752.747
Despesas Administrativas	97.746	99.279	187.490	1.274.773
Despesas tributárias	-	2.027	-	12.555
Outras receitas operacionais	5.500	5.500	6.000	288.454
RECEITAS (DESP.) FINANCEIRAS	153	1.069	780	4.768
Despesas Financeiras	153	1.069	780	4.768
RESULTADO ANTES DO IR E CSLL	63.793	250.536	246.414	1.011.622
RESULTADO LÍQUIDO DO PERÍODO	63.793	250.536	246.414	1.011.622

DEMONST. RESULTADO EXERCÍCIO

Receita bruta: devido às peculiaridades do negócio, o faturamento possui oscilações mensais. Variando mensalmente de acordo com a entrega de produtos.

Deduções da Receita: corresponde a impostos sobre vendas no montante de R\$ 40 mil. As empresas são tributadas pelo Lucro Real.

Custos das mercadorias vendidas: os custos consumiram 92% da receita líquida em dezembro, sendo, as principais variações em matéria prima. Destacamos que as compras são lançadas diretamente nos custos.

Despesas com pessoal: o valor de R\$ 85,5 mil corresponde às despesas com salários, pró-labore, INSS e FGTS. O aumento se deve ao valor de salários que passaram de R\$ 34,4 mil para R\$ 42,4 mil, além do valor de pró-labore que apresentou reajuste de R\$ 19,5 mil para R\$ 30 mil a partir de novembro. Embora questionada, a empresa nada elucidou sobre as variações. Cabe salientar que, é vedada a distribuição aos sócios de lucros ou dividendos a sócios e acionistas até a aprovação do Plano de Recuperação Judicial, conforme previsto no art. 6º da Lei 11.101/2005.

Despesas administrativas: compreende, especialmente, depreciações e amortizações (R\$ 36 mil) e serviços prestados por terceiros (R\$ 112 mil) que, entre os principais prestadores destacam-se os serviços de advocacia em nome de Cesar Peres (R\$ 15 mil) e Acez Consultoria (R\$ 7 mil). As oscilações da rubrica se devem pelo aumento significativo dos valores de serviços com terceiros, que passaram de R\$ 56,7 mil para R\$ 112 mil, além das despesas com energia que haviam sido zeradas na competência anterior e somaram R\$ 23,9 em dezembro. Ambas as movimentações não foram justificadas pela Recuperanda.

Outras Receitas Operacionais: refere-se ao aluguel de parte da área industrial e escritório. Frisa-se que os contratos com Bammann, no valor de R\$ 5.500,00, e Wood, no valor de R\$ 29.000,00, foram enviados. Nos meses de setembro a dezembro a Recuperanda não recebeu o valor de aluguel correspondente a Wood, o que vem sendo cobrado através de advogado.

Resultado financeiro: as despesas englobam tarifas bancárias e juros, no valor de R\$ 695,89.

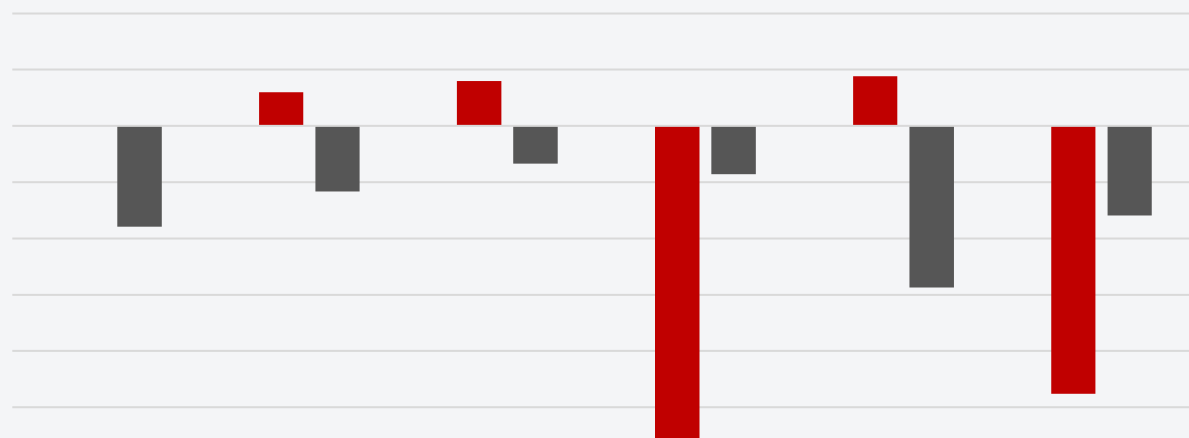
Resultado: embora o faturamento tenha apresentado aumento, os custos e despesas elevados resultaram em prejuízos de R\$ 246.414,26 em dezembro. O grupo recuperando busca se reestruturar, desenvolvendo novos produtos e serviços e contratando colaboradores mais experientes aliados a redução busca de custos, no entanto em 2022, o resultado acumulado é negativo em R\$ 1.011.621,87.

NOTA: para melhor interpretação dos resultados das empresas em recuperação judicial, esta administradora judicial consolidou as informações constantes no DRE. As empresas Industrial Vitória Ltda. e Vitória Industrial e Exportadora Ltda. não possuem receitas, mas apenas as despesas estão vinculadas diretamente e trabalhando de forma única. Dessa forma, entende-se que os resultados devem ser considerados conjuntamente para avaliação de desempenho.



4. DADOS FINANCEIROS-ECÔNOMICOS – ANÁLISE SEMESTRAL

Índice de Rentabilidade



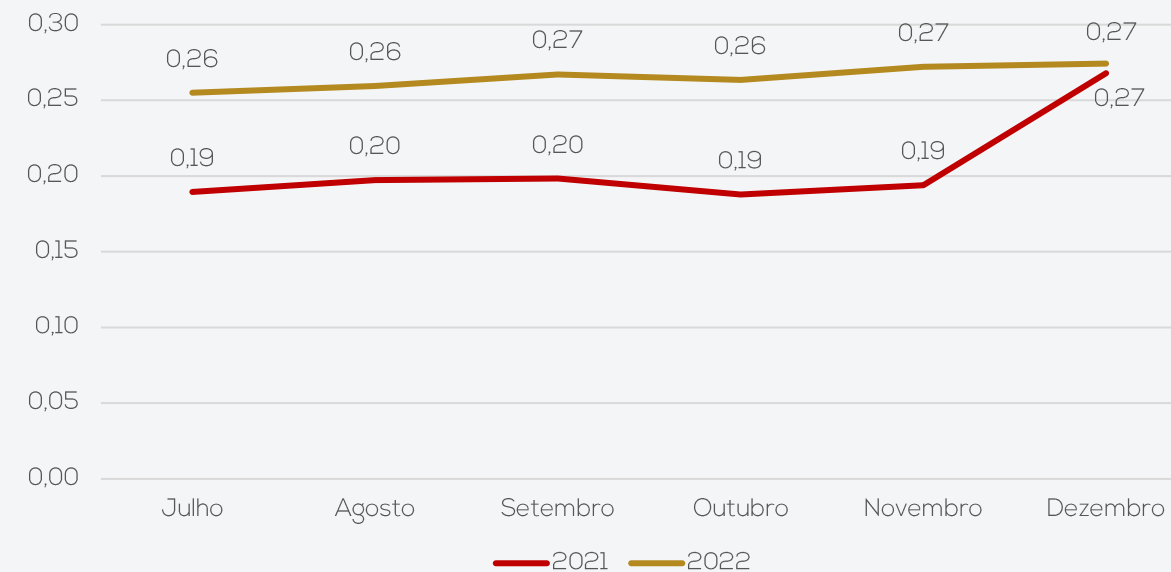
	Julho	Agosto	Setembro	Outubro	Novembro	Dezembro
■ 2021	0%	30%	40%	-280%	44%	-238%
■ 2022	-90%	-58%	-34%	-43%	-144%	-80%

Índice de Rentabilidade: No segundo semestre de 2022 a recuperanda não demonstrou rentabilidade, enquanto no mesmo período do ano de 2021 apenas os meses de julho, outubro e dezembro não foram rentáveis. A média do semestre de 2021 foi de -67% e em 2022 foi de -75%.

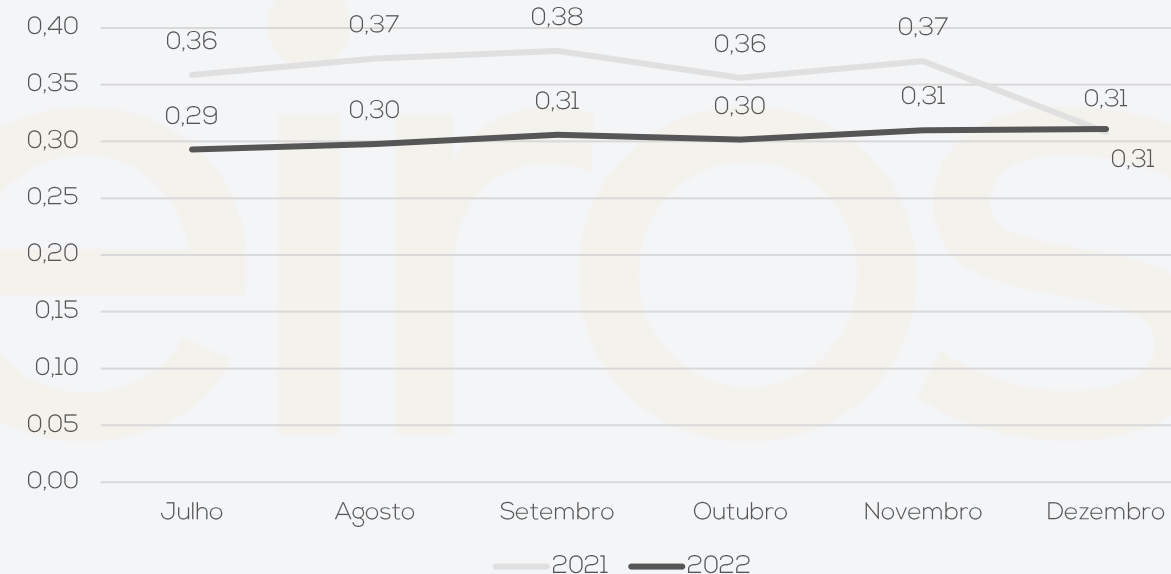
Liquidez Geral: Demonstra a capacidade de solvência da empresa no longo prazo. O ano de 2022 vem apresentando crescimento em sua capacidade de pagamentos, sendo a média do segundo semestre de 0,27 comparadas a 0,21 do mesmo período do ano de 2021.

Liquidez Corrente: É considerado apenas os valores alocados a curto prazo, prevendo a capacidade de liquidar suas dívidas neste período. O gráfico demonstra que, diferente da liquidez geral, a Recuperanda apresentou decréscimo em sua capacidade de curto prazo, passando de 0,36 no primeiro semestre de 2021 para 0,30 em 2022.

Liquidez Geral



Liquidez Corrente



5. ENDIVIDAMENTO TRIBUTÁRIO – DÍVIDA TRIBUTÁRIA

As empresas Industrial Vitória Ltda. e Vitória Industrial e Exportadora Ltda. não apresentam débitos tributários registrados na contabilidade. No entanto, existem valores em dívida ativa que precisam ser regularizados. O contador das recuperandas informou que está em fase de análise para realizar a proposta de parcelamento, visando valores que a empresa consiga suprir mensalmente. O Grupo Recuperando não vem adimplindo integralmente os tributos mensais, realizando em alguns meses a compensação de tributos. Em dezembro o passivo tributário somou R\$ 3.601.378,72, conforme demonstrado abaixo:


PASSIVO TRIBUTÁRIO	Máquinas Vitória
Débitos Federais	Valor
INSS A PAGAR	1.810.884
FGTS A PAGAR	218.437
IRRF A RECOLHER	221.308
PIS A RECOLHER	174.789
COFINS A RECOLHER	633.201
CONTRIBUIÇÃO SOCIAL A PAGAR	791
RET. PJ A RECOLHER	16.843
FGTS PARCELAMENTO	88.176
INSS PARCELAMENTO	315.958
TOTAL	3.480.385

Débitos Estaduais	Valor
ICMS A RECOLHER	72.172
TOTAL	72.172

Débitos Municipais	Valor
ISS A RECOLHER	22.916
IPTU A PAGAR	25.905
TOTAL	48.821



POSIÇÃO DO PASSIVO TRIBUTÁRIO



Salienta-se que a retração do passivo se deu por ajustes contábeis realizados em dezembro/2021, não por efetivo pagamento.

6. PLANO DE RECUPERAÇÃO JUDICIAL

Meios de Recuperação

- As momentâneas dificuldades apresentadas pelo Grupo Vitória serão solucionadas mediante a reestruturação operacional e financeiro da empresa, conforme descrição elencada neste plano. Na esteira da reestruturação, o Grupo Recuperando, ao seu exclusivo critério e na busca da preservação de sua atividade e do pagamento dos créditos sujeitos à recuperação judicial, poderá constituir, com seus ativos operacionais, sociedade subsidiária operacional para a exploração da prestação dos serviços previstos em seu estatuto social. Dessa sociedade a ser constituída poderão participar credores quirografários parceiros fornecedores, bem como dela também poderão participar credores que não se submetam aos efeitos da recuperação judicial, mas que pretendam aderir a este Plano.
- O Grupo Recuperando está implantando uma série de medidas destinadas a reforçar o caixa das empresas, tais como, cortes de custo, racionalização e melhoria de processos e uma política de não distribuição de dividendos ao sócio até o final do prazo legalmente previsto para o acompanhamento judicial da recuperação.
- Alternativamente, o Grupo Recuperando poderá adotar o sistema de arrendamento de ativos estratégicos, efetivando-se remuneração da fruição destes bens, apta a garantir fluxo de caixa compatível para o pagamento de seus credores. O arrendamento poderá ainda ser meio de recuperação conjugado a eventual alienação de unidade produtiva, ou seja, formar-se-á contrato conjunto para a alienação de unidade produtiva isolada e ainda arrendamento de eventuais ativos imobilizados que permeiem a UPI alienada.
- O Grupo Recuperando poderá alienar ativos operacionais e não operacionais, a fim de destinar recursos ao pagamento dos credores e recomposição do capital de giro.
- O Grupo Recuperando poderá obter novos recursos junto a credores fomentadores para fazer frente às obrigações assumidas ou para recomposição do capital de giro. Para estes contratos celebrados após o deferimento da recuperação judicial, será atribuído *ex lege* a característica de créditos extraconcursais e preferenciais frente aos demais, caso haja quebra da empresa.

Proposta de Pagamento

CONDIÇÕES DO PLANO GRUPO VITÓRIA								
CLASSE	Subclasse	VALOR RJ	DESÁGIO	CARÊNCIA	INÍCIO DOS PAGAMENTOS	N° PARCELAS	Amortização	Atualização
Classe I - Trabalhistas	Limitados a 15 salários-mínimos (vigentes na data de apresentação do PRJ)	R\$ 169.492,79	Não há	Não	Homologação do plano	Em até 12 meses	Não há	Não há
	Saldo remanescente	R\$ 821.712,41	90%	Não	Homologação do plano			
Classe III - Quirografários	Não há	R\$ 5.535.014,96	Não há	12 meses	Homologação do plano	144	1% ao ano, do ano 2 até o ano 11, totalizando 10%, e 90% no 12º ano	TR + 1% a.a.
TOTAL		R\$ 6.526.220,16						





ANEXOS

I – DEMONSTRAÇÕES CONTÁBEIS DE DEZEMBRO DE 2022.





medeiros²
administração judicial



 **0800 150 1111**

 **+55 51 99871-1170**

PORTO ALEGRE

Av. Dr. Nilo Peçanha, 2900 - 701
RS – CEP 91330-001

NOVO HAMBURGO

R. Júlio de Castilhos, 679, Salas 111 e 112,
RS – CEP 93.510-130

CAXIAS DO SUL

Av. Itália, 482/501, Ed. Domênica Verdi
RS – CEP 95010-040

BLUMENAU

Rua Dr. Artur Balsini, 107, BBC Blumenau
Bairro Velha - CEP: 89036-240

RIO DE JANEIRO

Rua da Quitanda, 86 - 2º andar, Ed.
Galeria Sul América Seguros
Bairro Centro - CEP: 20091-005

SÃO PAULO

Av .Brig. Faria Lima, 4221, 1º andar
Bairro Itaim Bibi - CEP: 04538-133

BALANCETE

Código	Descrição da conta	Saldo Anterior	Débito	Crédito	Saldo Atual
1	ATIVO	12.209.181,54D	1.022.616,95	959.569,28	12.272.229,21D
2	ATIVO CIRCULANTE	2.852.164,76D	1.022.616,95	923.543,07	2.951.238,64D
3	DISPONÍVEL	77.938,16D	553.748,93	486.207,98	145.479,11D
4	CAIXA	77.415,96D	92.031,77	62.779,23	106.668,50D
5	CAIXA GERAL	77.415,96D	92.031,77	62.779,23	106.668,50D
7	BANCOS CONTA MOVIMENTO	522,20D	461.717,16	423.428,75	38.810,61D
9	SICREDI	522,20D	461.717,16	423.428,75	38.810,61D
12	CLIENTES	1.311.011,72D	309.290,00	339.076,26	1.281.225,46D
13	DUPLICATAS A RECEBER	1.311.011,72D	309.290,00	339.076,26	1.281.225,46D
916	ARROZEIRA PELOTAS INDUSTRIA E COMERCIO E CEREAIS LTDA	0,00	60.000,00	55.350,00	4.650,00D
906	ARTUR ANSELMO MI DUARTE DA COSTA	0,00	62.000,00	50.000,00	12.000,00D
902	BENTO ZANATO ZANETTI	0,00	6.500,00	0,00	6.500,00D
878	CAMIL ALIMENTOS	139.447,51D	35.500,00	119.936,26	55.011,25D
695	COOPERATIVA MISTA PEQUENOS AGRICULTORES DA REGIAO SUL LTDA	7.200,00D	0,00	7.200,00	0,00
841	JACSON SIEFERT NOREMBERG	0,00	40.000,00	30.000,00	10.000,00D
917	JOSE RICARDO SILVA	0,00	4.030,00	4.030,00	0,00
927	LUIS ANTONIO ABREU DE MORAES	0,00	60.000,00	60.000,00	0,00
863	MARCOS VASCONCELOS JARDIM	0,00	8.000,00	8.000,00	0,00
694	MORAES E PRADO AGROPECUARIA LTDA	0,00	2.480,00	2.480,00	0,00
880	PALMA AGROINDUSTRIAL	0,00	28.700,00	0,00	28.700,00D
919	REAL MAQUINAS LTDA - EPP	0,00	2.080,00	2.080,00	0,00
706	COOP SUL RIOGRANDENSE DE LATICINIOS-PEL	10.763,80D	0,00	0,00	10.763,80D
707	EFEGE ARMAZEM ADMINIST BENS LTDA	48.748,91D	0,00	0,00	48.748,91D
708	ERMINIO BRAGA LUCENA	779.590,21D	0,00	0,00	779.590,21D
709	JOSE NEWRON MOTTA PINTO	11.933,14D	0,00	0,00	11.933,14D
710	LUIS AURELIO ALVES DA SILVA	15.000,00D	0,00	0,00	15.000,00D
711	SOLISMAR NEITZKE	298.328,15D	0,00	0,00	298.328,15D
18	OUTROS CRÉDITOS	313.075,01D	159.578,02	98.258,83	374.394,20D
22	DIVIDENDOS A RECEBER	29.886,96D	0,00	0,00	29.886,96D
525	RODRIGO MENNA BARRETO	29.886,96D	0,00	0,00	29.886,96D
23	ADIANTAMENTOS A FORNECEDORES	87.524,45D	77.855,18	46.118,04	119.261,59D
612	ADIANTAMENTO A FORNECEDORES	86.362,69D	77.855,18	44.956,28	119.261,59D
818	DEROCI PORTO	1.161,76D	0,00	1.161,76	0,00
24	ADIANTAMENTO A EMPREGADOS	13.392,21D	0,00	13.392,21	0,00
26	ADIANTAMENTO DE 13º SALÁRIO	13.392,21D	0,00	13.392,21	0,00
28	TRIBUTOS A RECUPERAR/COMPENSAR	182.271,39D	81.722,84	38.748,58	225.245,65D
29	IPÍ A RECUPERAR	51.407,67D	10.244,36	0,00	61.652,03D
30	ICMS A RECUPERAR	121.907,30D	39.083,61	13.849,43	147.141,48D
40	COFINS A RECUPERAR	7.358,79D	26.616,33	20.457,68	13.517,44D
41	PIS A RECUPERAR	1.597,63D	5.778,54	4.441,47	2.934,70D
53	ESTOQUE	1.150.139,87D	0,00	0,00	1.150.139,87D
54	MERCADORIAS, PRODUTOS E INSUMOS	1.150.139,87D	0,00	0,00	1.150.139,87D
55	MATERIAIS DE CONSUMO	41.387,00D	0,00	0,00	41.387,00D
56	MATÉRIA-PRIMA	406.079,32D	0,00	0,00	406.079,32D
57	MATERIAIS SECUNDARIOS	83.832,00D	0,00	0,00	83.832,00D
59	PRODUTOS ACABADOS	618.841,55D	0,00	0,00	618.841,55D
501	ATIVO NÃO-CIRCULANTE	9.357.016,78D	0,00	36.026,21	9.320.990,57D
69	ATIVO REALIZÁVEL A LONGO PRAZO	154.218,70D	0,00	154.218,70	0,00
608	INVESTIMENTOS A RELIZAR	154.218,70D	0,00	0,00	154.218,70D
609	CINCO CONSTRUÇÕES LTDA	154.218,70D	0,00	0,00	154.218,70D
76	OUTROS CRÉDITOS	478.086,21D	0,00	0,00	478.086,21D
80	SÓCIOS, ADMINISTRADORES E PESSOAS LIGADA	426.724,22D	0,00	0,00	426.724,22D
543	INDUSTRIAL VITORIA LTDA	426.724,22D	0,00	0,00	426.724,22D
83	DEPÓSITOS COMPULSÓRIOS	51.361,99D	0,00	0,00	51.361,99D
535	COMPULSÓRIOS S/ COMBUSTÍVEIS	10.322,80D	0,00	0,00	10.322,80D
536	COMPULSÓRIOS S/ ENERGIA ELÉTRICA	194,79D	0,00	0,00	194,79D
537	COMPULSÓRIOS S/ VEÍCULOS	40.844,40D	0,00	0,00	40.844,40D
88	INVESTIMENTOS	33.541,54D	0,00	0,00	33.541,54D
97	PARTICIPAÇÕES EM OUTRAS EMPRESAS	33.224,84D	0,00	0,00	33.224,84D
98	INVESTIMENTOS EM EMPRESAS	33.224,84D	0,00	0,00	33.224,84D
100	APLICAÇÕES PARA INCENTIVOS FISCAIS	316,70D	0,00	0,00	316,70D
607	INVESTIMENTOS PARA INCENTIVOS FISCAIS	316,70D	0,00	0,00	316,70D
111	IMOBILIZADO	8.523.145,53D	0,00	36.026,21	8.487.119,32D
112	IMÓVEIS	7.742.000,00D	0,00	0,00	7.742.000,00D
113	TERRENOS	242.000,00D	0,00	0,00	242.000,00D
549	IMÓVEIS	7.358.780,82D	0,00	0,00	7.358.780,82D
558	INSTALAÇÕES	141.219,18D	0,00	0,00	141.219,18D

BALANCETE

Código	Descrição da conta	Saldo Anterior	Débito	Crédito	Saldo Atual
116	MÓVEIS E UTENSÍLIOS	188.721,08D	0,00	0,00	188.721,08D
117	MÓVEIS E UTENSÍLIOS	188.721,08D	0,00	0,00	188.721,08D
118	MÁQUINAS, EQUIPAMENTOS E FERRAMENTAS	1.844.572,71D	0,00	0,00	1.844.572,71D
119	MÁQUINAS E EQUIPAMENTOS	1.379.633,10D	0,00	0,00	1.379.633,10D
551	FERRAMENTAS	464.939,61D	0,00	0,00	464.939,61D
120	VEÍCULOS	189.436,06D	0,00	0,00	189.436,06D
121	VEÍCULOS	189.436,06D	0,00	0,00	189.436,06D
122	EQUIPAMENTOS DE INFORMATICA	102.778,15D	0,00	0,00	102.778,15D
556	COMPUTADORES E PERIFÉRICOS	102.778,15D	0,00	0,00	102.778,15D
124	IMOBILIZADO EM ANDAMENTO	2.476.013,66D	0,00	0,00	2.476.013,66D
560	OBRAS EM ANDAMENTO	2.476.013,66D	0,00	0,00	2.476.013,66D
125	(-) DEPRECIÇÕES, AMORT. E EXAUS. ACUMUL	4.020.376,13C	0,00	36.026,21	4.056.402,34C
126	(-) DEPRECIÇÃO ACUMULADA DE IMÓVEIS	1.663.793,32C	0,00	24.529,27	1.688.322,59C
128	(-) DEPRECIÇÃO ACUMULADA DE MÁQUINAS E EQUIPAMENTOS	1.269.488,73C	0,00	11.496,94	1.280.985,67C
130	(-) EXAUSTÕES E DEPREC. DE REC. NATURAIS	188.721,08C	0,00	0,00	188.721,08C
570	(-) DEPRECIÇÃO ACUMULADA COMPUTADORES E PERIFERICOS	102.778,15C	0,00	0,00	102.778,15C
572	(-) DEPRECIÇÃO ACUMULADA FERRAMENTAS E UTENSILIOS	464.939,61C	0,00	0,00	464.939,61C
574	(-) DEPRECIÇÃO ACUMULADA INSTALAÇÕES	141.219,18C	0,00	0,00	141.219,18C
578	(-) DEPRECIÇÃO ACUMULADA VEICULOS	189.436,06C	0,00	0,00	189.436,06C
502	INTANGÍVEL	168.024,80D	0,00	0,00	168.024,80D
123	MARCAS, DIREITOS E PATENTES	168.024,80D	0,00	0,00	168.024,80D
553	MARCAS E PATENTES	149.408,45D	0,00	0,00	149.408,45D
554	MARCAS E PATENTES - CM COMPL.	591,55D	0,00	0,00	591,55D
555	SOFTWARE	18.024,80D	0,00	0,00	18.024,80D
149	PASSIVO	12.971.232,31C	807.769,52	1.117.147,05	13.280.609,84C
150	PASSIVO CIRCULANTE	7.744.978,36C	807.769,52	1.117.147,05	8.054.355,89C
382	EMPRÉSTIMOS E FINANCIAMENTOS	636.539,52C	0,00	0,00	636.539,52C
151	EMPRÉSTIMOS	636.539,52C	0,00	0,00	636.539,52C
152	EMPRÉSTIMO BANCO BRASIL	590.321,52C	0,00	0,00	590.321,52C
686	BRASCOR FOMENTO COMERCIAL	46.218,00C	0,00	0,00	46.218,00C
164	FORNECEDORES	90.666,84C	302.604,57	412.773,08	200.835,35C
165	FORNECEDORES	90.666,84C	302.604,57	412.773,08	200.835,35C
926	48.739.535 EVANDRO HUBNER BUBOLZ	0,00	1.500,00	1.500,00	0,00
925	48.938.042 LEONIR DE BARROS GARCIA	0,00	1.512,00	1.512,00	0,00
924	48.938.236 LEANDRO DE BARROS GARCIA	0,00	1.291,37	1.291,37	0,00
652	ACOPLANO COMERCIO DE ACOS LTDA	1.888,44C	1.888,44	0,00	0,00
672	ACOS FAVORIT DISTRIBUIDORA LTDA-MATRIZ	1.304,39C	4.506,12	3.201,73	0,00
787	ADAO NEI CARDOSO 42652839004	0,00	2.400,00	2.400,00	0,00
856	AQUARELA TINTAS LTDA	0,00	1.568,00	1.568,00	0,00
625	ARCELORMITTAL BRASIL S/A	0,00	940,66	940,66	0,00
760	CARLOS ROGERIO LUNA NOLASCO	0,00	10,00	10,00	0,00
736	Cia Industrial H. Carlos Schneider	0,00	17.004,16	17.004,16	0,00
732	COMSELT-COMERCIO E MANUTENCAO DE MAQUINAS LTDA- ME	0,00	175,37	175,37	0,00
722	CROMAGEL PELOTAS LTDA	0,00	14.056,90	14.056,90	0,00
909	ERICO LOY DE FREITAS 01080612050	0,00	30.705,19	31.405,19	700,00C
630	FERRACO SUL COM. DE ACO FERRO FERR. VIDROS LTDA	0,00	1.363,17	1.363,17	0,00
727	FRATI SUPRIMENTOS INDUSTRIAIS LTDA	0,00	2.254,13	2.254,13	0,00
921	Free Tintas Ltda	0,00	634,94	634,94	0,00
912	FUNDICAO BORGHETTI LTDA	0,00	0,00	8.546,39	8.546,39C
616	GERDAU ACOS LONGOS SA	0,00	48.126,75	48.126,75	0,00
757	GULARTE E FREITAS LTDA	0,00	0,00	150,00	150,00C
675	IMDEPA ROLAMENTOS IMPORT. COMERC. LTDA	0,00	4.416,59	4.416,59	0,00
729	INDUSTRIA DE PENEIRAS PANAMBI EPP	0,00	1.610,70	1.610,70	0,00
629	IRMAOS JOUGLARD OFICINA	0,00	4.483,54	4.483,54	0,00
725	J.FERNANDES IND.MET.DE ROSCAS LTDA	0,00	5.950,00	4.800,00	1.150,00D
911	JEANE CARDOSO LTDA	0,00	868,52	868,52	0,00
849	JOAO BATISTA VASCONCELOS DE OLIVEIRA 33663050025	0,00	3.000,00	3.000,00	0,00
891	JP DISTRIBUIDORA	0,00	26,00	171,00	145,00C
929	JULIANA PACHECO DIAS. ME.	0,00	1.500,00	1.500,00	0,00
798	Lange Termoplasticos LTDA	0,00	12.521,64	12.521,64	0,00
653	Laura Palhares Kirst de Almeida	0,00	1.545,50	1.545,50	0,00
875	LEONARDO LOURENCO MARQUES TRANSPORTES	0,00	200,00	200,00	0,00
905	MARCOS VINICIUS HENRIQUES DOS SANTOS 03840754100	0,00	9.520,90	9.520,90	0,00
701	MATHEUS LAMERA NOVACK - EPP	0,00	2.768,66	2.768,66	0,00
899	METALURGICA COFELMA LTDA	0,00	6.867,88	6.867,88	0,00
721	METALURGICA NOSSA SENHORA DOS NAVEGANTES LTDA	0,00	4.130,00	4.130,00	0,00
658	MULTIBELT INDUSTRIA E COMERCIO DE CORREIAS LTDA	0,00	9.112,68	9.112,68	0,00
923	NATANAEL LOPES VALEZ 03513627033	0,00	2.700,00	2.700,00	0,00
657	NOVA MOTORES E FIOS LTDA	0,00	4.954,85	4.954,85	0,00
651	OXIGEO GASES LTDA	0,00	1.224,84	1.224,84	0,00
900	PANATLANTICA IND E COM DE TUBOS SA	0,00	48.818,80	48.818,80	0,00
859	RAFAEL DA SILVA FIGUEIREDO	0,00	269,00	269,00	0,00
733	ROLAMENTOS MARTINS LTDA	0,00	340,00	340,00	0,00

BALANCETE

Código	Descrição da conta	Saldo Anterior	Débito	Crédito	Saldo Atual
720	SAMPAIO DISTRIBUIDORA DE ACO S.A.	0,00	27.000,00	131.969,95	104.969,95C
773	SEASP-SERV.ESP.NA AREA DE SEG.PRIV.LTDA-ME	0,01C	812,00	812,00	0,01C
728	TUBOS IPIRANGA IND.COM.LTDA-RS	0,00	3.591,04	3.591,04	0,00
726	ZARA TRANSMISSOES MECANICAS LTDA	0,00	3.825,00	3.825,00	0,00
506	FORNECEDOR DIVERSOS	0,00	6.973,23	6.973,23	0,00
689	FUNDIMASA INDUSTRIA METALURGICA LTDA	6.600,00C	0,00	0,00	6.600,00C
716	DETALHARE ASSESSORIA CONTABIL LTDA	3.636,00C	3.636,00	3.636,00	3.636,00C
687	CARLOS DANIEL ALMEIDA ME	700,00C	0,00	0,00	700,00C
688	GERDAU	40.000,00C	0,00	0,00	40.000,00C
690	FUNDIÇÃO BERGER LTDA	1.512,00C	0,00	0,00	1.512,00C
691	RIBEIRO E IRRIBAREM LTDA	35.026,00C	0,00	0,00	35.026,00C
169	OBRIGAÇÕES TRIBUTÁRIAS	1.164.951,39C	45.603,97	48.576,49	1.167.923,91C
170	IMPOSTOS E CONTRIBUIÇÕES A RECOLHER	1.164.951,39C	45.603,97	48.576,49	1.167.923,91C
172	ICMS A RECOLHER	72.172,38C	13.849,43	13.849,43	72.172,38C
173	ISS A RECOLHER	21.755,62C	489,47	1.649,44	22.915,59C
177	CONTRIBUIÇÃO SOCIAL A RECOLHER	790,62C	0,00	0,00	790,62C
178	IRRF A RECOLHER	219.174,54C	6.365,92	6.634,34	219.442,96C
179	PIS A RECOLHER	174.788,85C	4.441,47	4.441,47	174.788,85C
180	COFINS A RECOLHER	633.200,80C	20.457,68	20.457,68	633.200,80C
584	IPU A PAGAR	25.905,38C	0,00	0,00	25.905,38C
483	IRRF A RECOLHER - 1708	1.491,94C	0,00	372,78	1.864,72C
485	RET. PJ A RECOLHER - 5952	15.671,26C	0,00	1.171,35	16.842,61C
185	OBRIGAÇÕES TRABALHISTA E PREVIDENCIÁRIA	4.270.988,15C	134.925,25	127.074,62	4.263.137,52C
186	OBRIGAÇÕES COM O PESSOAL	1.676.744,12C	90.193,45	99.110,79	1.685.661,46C
187	SALÁRIOS E ORDENADOS A PAGAR	86.347,29C	63.392,31	69.040,47	91.995,45C
703	PATRICIA MENNA BARRETO PENTEADO	472.972,22C	15.525,37	15.000,35	472.447,20C
704	ROBERTO MENNA BARRETO	246.822,59C	10.999,29	15.000,85	250.824,15C
705	ROBERTO BRAUNER PENTEADO	868.178,21C	0,00	0,00	868.178,21C
491	CONTRIBUICAO SINDICAL A RECOLHER	2.423,81C	276,48	69,12	2.216,45C
190	OBRIGAÇÕES SOCIAIS	2.472.712,05C	14.975,41	21.333,98	2.479.070,62C
191	INSS A RECOLHER	1.810.883,65C	14.975,41	17.882,07	1.813.790,31C
192	FGTS A RECOLHER	218.436,72C	0,00	3.451,91	221.888,63C
586	PENSÃO ALIMENTICIA	15.726,52C	0,00	0,00	15.726,52C
587	FGTS PARCELAMENTO	88.176,21C	0,00	0,00	88.176,21C
588	INSS PARCELAMENTO	315.958,23C	0,00	0,00	315.958,23C
589	CONTRIBUIÇÃO SINDICAL E ASSISTENCIAL A RECOLHER	23.530,72C	0,00	0,00	23.530,72C
193	PROVISÕES	121.531,98C	29.756,39	6.629,85	98.405,44C
194	PROVISÕES PARA FÉRIAS	88.116,69C	0,00	4.034,76	92.151,45C
195	PROVISÕES PARA 13º SALÁRIO	24.677,77C	26.639,65	1.961,88	0,00
196	INSS SOBRE PROVISÕES PARA FÉRIAS	3.297,90C	0,00	227,31	3.525,21C
197	INSS SOBRE PROVISÕES PARA 13º SALÁRIO	2.057,00C	2.057,00	0,00	0,00
198	FGTS SOBRE PROVISÕES PARA FÉRIAS	2.479,75C	0,00	249,03	2.728,78C
199	FGTS SOBRE PROVISÕES PARA 13º SALÁRIO	902,87C	1.059,74	156,87	0,00
200	OUTRAS OBRIGAÇÕES	1.581.832,46C	324.635,73	528.722,86	1.785.919,59C
201	ADIANTAMENTOS A CLIENTES	1.439.256,64C	301.947,96	505.013,47	1.642.322,15C
585	ADIANTAMENTO DE CLIENTE	196.000,00C	165.350,00	376.030,40	406.687,40C
712	JOAO ALBERTO ROCHA	200.000,00C	0,00	0,00	200.000,00C
611	VITÓRIA INDUSTRIAL LTDA	533.883,64C	136.597,96	128.983,07	526.268,75C
851	VHL INSUMOS E CEREAIS LTDA	50.000,00C	0,00	0,00	50.000,00C
920	ADB ALIMENTOS LTDA	324.254,00C	0,00	0,00	324.254,00C
852	WANDA FARIAS	135.112,00C	0,00	0,00	135.112,00C
202	CONTAS A PAGAR	142.575,82C	22.687,77	23.709,39	143.597,44C
799	CESAR PERES ADVOCACIA EMPRESARIAL	143.597,44C	14.077,50	14.077,50	143.597,44C
800	MEDEIROS & MEDEIROS ADM.	0,00	8.610,27	8.610,27	0,00
876	ENERGIA ELETRICA A PAGAR	1.021,62D	0,00	1.021,62	0,00
503	PASSIVO NÃO-CIRCULANTE	1.274.702,06C	0,00	0,00	1.274.702,06C
217	PASSIVO EXIGÍVEL A LONGO PRAZO	1.274.702,06C	0,00	0,00	1.274.702,06C
226	OUTROS DÉBITOS COM SÓCIOS, ADM, PESSOAS	1.274.702,06C	0,00	0,00	1.274.702,06C
614	ROBERTO BRAUNER PENTEADO	120.000,00C	0,00	0,00	120.000,00C
617	PATRICIA MENNA BARRETO PENTEADO	1.154.702,06C	0,00	0,00	1.154.702,06C
242	PATRIMÔNIO LÍQUIDO	3.951.551,89C	0,00	0,00	3.951.551,89C
243	CAPITAL SOCIAL	4.398.707,18C	0,00	0,00	4.398.707,18C
244	CAPITAL SUBSCRITO	4.398.707,18C	0,00	0,00	4.398.707,18C
245	CAPITAL SOCIAL	4.398.707,18C	0,00	0,00	4.398.707,18C
524	RESERVAS	22,43C	0,00	0,00	22,43C
257	RESERVAS DE LUCROS	22,43C	0,00	0,00	22,43C
603	RESERVAS DE INCENTIVOS FISCAIS	22,43C	0,00	0,00	22,43C
264	LUCROS OU PREJUÍZOS ACUMULADOS	447.177,72D	0,00	0,00	447.177,72D
265	LUCROS OU PREJUÍZOS ACUMULADOS	447.177,72D	0,00	0,00	447.177,72D
266	LUCRO DO EXERCÍCIO	161.443,65C	0,00	0,00	161.443,65C

BALANCETE

Código	Descrição da conta	Saldo Anterior	Débito	Crédito	Saldo Atual
267	(-) PREJUÍZOS ACUMULADOS	608.621,37D	0,00	0,00	608.621,37D
269	CONTAS DE RESULTADOS - CUSTOS E DESPESAS	2.276.661,22D	609.326,60	88.069,17	2.797.918,65D
500	CUSTOS	508.746,02D	329.293,12	81.722,84	756.316,30D
270	CUSTOS DIRETOS DE PRODUÇÃO	508.746,02D	329.293,12	81.722,84	756.316,30D
271	MATERIAL APLICADO	508.746,02D	329.293,12	81.722,84	756.316,30D
272	MATÉRIA-PRIMA	605.078,53D	329.293,12	49.327,97	885.043,68D
641	(-) CREDITO COFINS	79.150,44C	0,00	26.616,33	105.766,77C
642	(-) CREDITO PIS	17.182,07C	0,00	5.778,54	22.960,61C
295	DESPESAS OPERACIONAIS	1.767.915,20D	280.033,48	6.346,33	2.041.602,35D
329	DESPESAS ADMINISTRATIVAS	1.767.915,20D	280.033,48	6.346,33	2.041.602,35D
330	DESPESAS COM PESSOAL	667.246,13D	91.774,53	6.273,17	752.747,49D
331	SALÁRIOS E ORDENADOS	295.189,32D	42.400,82	6.160,18	331.429,96D
332	PRÓ-LABORE	224.958,15D	30.001,20	0,65	254.958,70D
334	13º SALÁRIO	24.677,77D	1.961,88	0,00	26.639,65D
335	FÉRIAS	36.761,54D	4.034,76	0,00	40.796,30D
336	INSS	63.020,24D	9.108,54	112,34	72.016,44D
337	FGTS	22.230,61D	4.267,33	0,00	26.497,94D
492	VALE TRANSPORTE	360,00D	0,00	0,00	360,00D
521	DESPESAS COM ALIMENTAÇÃO	48,50D	0,00	0,00	48,50D
345	IMPOSTOS, TAXAS E CONTRIBUIÇÕES	12.554,79D	0,00	0,00	12.554,79D
349	IPVA	690,04D	0,00	0,00	690,04D
350	TAXAS DIVERSAS	11.864,75D	0,00	0,00	11.864,75D
353	DESPESAS GERAIS	1.085.897,28D	187.548,36	58,46	1.273.387,18D
354	ENERGIA ELÉTRICA	50.494,20D	23.976,74	58,46	74.412,48D
356	TELEFONE E INTERNET	4.708,86D	813,34	0,00	5.522,20D
359	MATERIAL DE ESCRITÓRIO	457,38D	17,30	0,00	474,68D
360	MATERIAL DE HIGIENE E LIMPEZA	8.627,23D	527,45	0,00	9.154,68D
362	SERVIÇOS PRESTADOS POR TERCEIROS	546.706,91D	112.386,25	0,00	659.093,16D
363	DEPRECIações E AMORTIZAÇÕES	396.288,31D	36.026,21	0,00	432.314,52D
312	FRETES E CARRETOS	9.201,42D	4.461,15	0,00	13.662,57D
315	DESPESAS DE VIAGEM	17.385,62D	551,60	0,00	17.937,22D
292	COMBUSTÍVEL	45.784,80D	7.002,98	0,00	52.787,78D
321	MANUTENÇÃO E REPARO	872,65D	0,00	0,00	872,65D
618	OUTRAS DESPESAS	5.369,90D	1.785,34	0,00	7.155,24D
367	DESPESAS FINANCEIRAS	2.217,00D	710,59	14,70	2.912,89D
374	JUROS E COMISSÕES BANCÁRIAS	2.217,00D	710,59	14,70	2.912,89D
402	CONTAS DE RESULTADO - RECEITAS	1.514.610,45C	40.362,43	315.290,00	1.789.538,02C
403	RECEITAS OPERACIONAIS	1.514.610,45C	40.362,43	315.290,00	1.789.538,02C
404	RECEITA BRUTA DE VENDAS E SERVIÇOS	1.496.537,68C	0,00	309.290,00	1.805.827,68C
405	RECEITA BRUTAS DE VENDAS E MERCADORIAS	1.420.308,43C	0,00	263.180,00	1.683.488,43C
406	VENDA DE PRODUTOS	1.420.308,43C	0,00	263.180,00	1.683.488,43C
410	RECEITA DE PRESTAÇÃO DE SERVIÇOS	76.229,25C	0,00	46.110,00	122.339,25C
411	SERVIÇOS PRESTADOS	76.229,25C	0,00	46.110,00	122.339,25C
413	(-) DEDUÇÕES DA RECEITA BRUTA	264.381,23D	40.362,43	0,00	304.743,66D
414	(-) CANCELAMENTO E DEVOLUÇÕES	52.446,87D	0,00	0,00	52.446,87D
415	(-) DEVOLUÇÃO DE VENDA DE PRODUTOS	52.446,87D	0,00	0,00	52.446,87D
424	(-) IMPOSTOS SOBRE VENDAS E SERVIÇOS	211.934,36D	40.362,43	0,00	252.296,79D
426	(-) ICMS	46.210,20D	13.849,43	0,00	60.059,63D
427	(-) ISS	2.668,02D	1.613,85	0,00	4.281,87D
428	(-) COFINS	133.970,44D	20.457,68	0,00	154.428,12D
429	(-) PIS	29.085,70D	4.441,47	0,00	33.527,17D
442	OUTRAS RECEITAS OPERACIONAIS	282.454,00C	0,00	6.000,00	288.454,00C
443	RECEITAS DIVERSAS	282.454,00C	0,00	6.000,00	288.454,00C

BALANCETE

Código	Descrição da conta	Saldo Anterior	Débito	Crédito	Saldo Atual
--------	--------------------	----------------	--------	---------	-------------

444	ALUGUÉIS E ARRENDAMENTOS	282.454,00C	0,00	6.000,00	288.454,00C
-----	--------------------------	-------------	------	----------	-------------

RESUMO DO BALANCETE

PASSIVO		12.971.232,31C	807.769,52	1.117.147,05	13.280.609,84C
CONTAS DE RESULTADOS - CUSTOS E DESPESAS		2.276.661,22D	609.326,60	88.069,17	2.797.918,65D
CONTAS DE RESULTADO - RECEITAS		1.514.610,45C	40.362,43	315.290,00	1.789.538,02C
ATIVO		12.209.181,54D	1.022.616,95	959.569,28	12.272.229,21D
CONTAS DE APURAÇÃO		0,00	0,00	0,00	0,00
CONTAS DEVEDORAS		14.485.842,76D	1.631.943,55	1.047.638,45	15.070.147,86D
CONTAS CREDORAS		14.485.842,76C	848.131,95	1.432.437,05	15.070.147,86C
RESULTADO DO MES		0,00	521.257,43	274.927,57	246.329,86D
RESULTADO DO EXERCÍCIO		762.050,77D	2.797.918,65	1.789.538,02	1.008.380,63D

ROBERTO MENNA BARRETO PENTEADO

CPF: 572.410.070-34

LUIS AUGUSTO DE OLIVEIRA DA SILVA

Reg. no CRC - RS sob o No. RS090840/O-1
CPF: 921.675.430-34

BALANCETE

Código	Descrição da conta	Saldo Anterior	Débito	Crédito	Saldo Atual
1	ATIVO	587.086,82D	265.581,03	265.665,43	587.002,42D
2	ATIVO CIRCULANTE	3.203,18D	136.597,96	129.067,47	10.733,67D
3	DISPONÍVEL	3.203,18D	136.597,96	129.067,47	10.733,67D
7	BANCOS CONTA MOVIMENTO	3.203,18D	136.597,96	129.067,47	10.733,67D
9	BANCO SICREDI	3.203,18D	136.597,96	129.067,47	10.733,67D
501	ATIVO NÃO-CIRCULANTE	583.883,64D	128.983,07	136.597,96	576.268,75D
76	OUTROS CRÉDITOS	583.883,64D	128.983,07	136.597,96	576.268,75D
79	CONTROLADORA, CONTROLADAS E COLIGADAS	533.883,64D	128.983,07	136.597,96	526.268,75D
527	MAQUINAS VITORIAS S/A - CONTRATO MUTUO	533.883,64D	128.983,07	136.597,96	526.268,75D
80	SÓCIOS, ADMINISTRADORES E PESSOAS LIGADA	50.000,00D	0,00	0,00	50.000,00D
525	ROBERTO MENNA BARRETO	500,00D	0,00	0,00	500,00D
526	ROBERTO BRAUNER PENTEADO	49.500,00D	0,00	0,00	49.500,00D
149	PASSIVO	590.243,66C	0,00	0,00	590.243,66C
242	PATRIMÔNIO LÍQUIDO	590.243,66C	0,00	0,00	590.243,66C
243	CAPITAL SOCIAL	50.000,00C	0,00	0,00	50.000,00C
244	CAPITAL SUBSCRITO	50.000,00C	0,00	0,00	50.000,00C
245	CAPITAL SOCIAL	50.000,00C	0,00	0,00	50.000,00C
264	LUCROS OU PREJUÍZOS ACUMULADOS	540.243,66C	0,00	0,00	540.243,66C
265	LUCROS OU PREJUÍZOS ACUMULADOS	540.243,66C	0,00	0,00	540.243,66C
266	LUCRO ACUMULADOS	540.243,66C	0,00	0,00	540.243,66C
269	CONTAS DE RESULTADOS - CUSTOS E DESPESAS	3.156,84D	84,40	0,00	3.241,24D
295	DESPESAS OPERACIONAIS	3.156,84D	84,40	0,00	3.241,24D
329	DESPESAS ADMINISTRATIVAS	3.156,84D	84,40	0,00	3.241,24D
345	IMPOSTOS, TAXAS E CONTRIBUIÇÕES	1.385,98D	0,00	0,00	1.385,98D
350	TAXAS DIVERSAS	1.385,98D	0,00	0,00	1.385,98D
367	DESPESAS FINANCEIRAS	1.770,86D	84,40	0,00	1.855,26D
374	JUROS E COMISSÕES BANCÁRIAS	1.770,86D	84,40	0,00	1.855,26D

RESUMO DO BALANCETE

ATIVO	587.086,82D	265.581,03	265.665,43	587.002,42D
PASSIVO	590.243,66C	0,00	0,00	590.243,66C
CONTAS DE RESULTADOS - CUSTOS E DESPESAS	3.156,84D	84,40	0,00	3.241,24D
CONTAS DE RESULTADO - RECEITAS	0,00	0,00	0,00	0,00
CONTAS DE APURAÇÃO	0,00	0,00	0,00	0,00
CONTAS DEVEDORAS	590.243,66D	265.665,43	265.665,43	590.243,66D
CONTAS CREDORAS	590.243,66C	0,00	0,00	590.243,66C
RESULTADO DO MES	0,00	84,40	0,00	84,40D
RESULTADO DO EXERCÍCIO	3.156,84D	3.241,24	0,00	3.241,24D

ROBERTO MENNA BARRETO PENTEADO

CPF: 572.410.070-34

LUIS AUGUSTO DE OLIVEIRA DA SILVA
Reg. no CRC - RS sob o No. RS090840/O-1
CPF: 921.675.430-34

BALANCETE

Código	Descrição da conta	Saldo Anterior	Débito	Crédito	Saldo Atual
149	PASSIVO	0,00	0,00	0,00	0,00
150	PASSIVO CIRCULANTE	1.471.121,07C	0,00	0,00	1.471.121,07C
382	EMPRÉSTIMOS E FINANCIAMENTOS	1.427.100,91C	0,00	0,00	1.427.100,91C
151	EMPRÉSTIMOS	1.000.376,69C	0,00	0,00	1.000.376,69C
152	EMPRÉSTIMO BANCO BRASIL	1.000.376,69C	0,00	0,00	1.000.376,69C
159	CONTROLADORA, CONTROLADAS E COLIGADAS	426.724,22C	0,00	0,00	426.724,22C
526	MAQUINAS VITORIA S/A	426.724,22C	0,00	0,00	426.724,22C
164	FORNECEDORES	44.020,16C	0,00	0,00	44.020,16C
165	FORNECEDORES	44.020,16C	0,00	0,00	44.020,16C
528	CAMIL E SILVA	28.060,16C	0,00	0,00	28.060,16C
529	MEINCKE E CONT LTDA	15.960,00C	0,00	0,00	15.960,00C
242	PATRIMÔNIO LÍQUIDO	1.471.121,07D	0,00	0,00	1.471.121,07D
264	LUCROS OU PREJUÍZOS ACUMULADOS	1.471.121,07D	0,00	0,00	1.471.121,07D
265	LUCROS OU PREJUÍZOS ACUMULADOS	1.471.121,07D	0,00	0,00	1.471.121,07D
267	(-) PREJUÍZO DO EXERCÍCIO	1.471.121,07D	0,00	0,00	1.471.121,07D

PATRICIA MENNA BARRETO PENTEADO

CPF: 510.181.950-68

LUIS AUGUSTO DE OLIVEIRA DA SILVA
Reg. no CRC - RS sob o No. RS090840/O-1
CPF: 921.675.430-34