



Utilize o QrCode para
acessar nosso portal



**MÁQUINAS VITÓRIA S.A
INDUSTRIAL VITÓRIA LTDA.
VITÓRIA INDUSTRIAL E
EXPORTADORA LTDA.
GRUPO MÁQUINAS VITÓRIA**

RECUPERAÇÃO JUDICIAL

Processo n. 5010970-48.2020.8.21.0022

19º Relatório Mensal de Atividades

Competência: maio de 2023

Apresentado em julho de 2023



ÍNDICE

1. **INTRODUÇÃO**
 1. Cronograma processual
 2. Acompanhamento Processual
2. **RESUMO DAS ATIVIDADES**
 1. Resultados
 2. Quadro de Colaboradores
 3. Fluxo de Caixa
 4. Passivo Tributário
 5. Endividamento Concursal
 6. Endividamento Extraconcursal
3. **DESCRIÇÃO DAS EMPRESAS**
 1. Estrutura societária e instalações
 2. Acompanhamento da Administração Judicial
 3. Fotos
4. **DADOS ECONÔMICO-FINANCEIROS**
 1. Balanço Patrimonial
 2. Demonstrativo de Resultado
5. **ENDIVIDAMENTO TRIBUTÁRIO**
6. **PLANO DE RECUPERAÇÃO JUDICIAL**
 1. Meios de Recuperação
 2. Proposta de Pagamento

O Relatório Mensal de Atividades (“RMA”) está previsto no art. 22, inciso II, alínea “c”, da Lei n. 11.101/2005 e reúne as informações operacionais, financeiras, econômicas e processuais da recuperação judicial do “Grupo Máquinas Vitória”, ajuizada em 21/06/2021 e com processamento deferido em 06/09/2021, composto pelas empresas Máquinas Vitória S.A., Industrial Vitória Ltda. e Vitória Industrial e Exportadora Ltda.

Considerando que, no caso da recuperação judicial do Grupo Máquinas Vitória, os administradores foram mantidos na condução das empresas (art. 64 da Lei n. 11.101/2005), este RMA objetiva garantir ao Juízo, ao Ministério Público, aos credores e a quaisquer interessados um fluxo contínuo de informações a respeito das atividades das recuperandas, assim como dos meios de reestruturação.

A análise técnica contábil apresentada neste RMA é limitada às informações disponibilizadas pelas recuperandas, de sua responsabilidade e de forma não exaustiva, sobre a situação das empresas.

A sonegação de informações ou a prestação de informações falsas pode caracterizar crime, sujeitando o(a) infrator(a) à pena do art. 171 da Lei n. 11.101/2005. No mesmo sentido, a omissão de documentos contábeis obrigatórios também encontra punição penal, conforme art. 178 da Lei n. 11.101/2005.

Os dados foram coletados e analisados pela Medeiros Administração Judicial, na qualidade de administradora judicial das recuperandas, extraídos dos autos do processo de recuperação judicial e a partir do fornecimento de documentos solicitados, principalmente no que tange às informações contábeis e financeiras, assim como das visitas técnicas ocorridas na sede das

empresas e de reuniões com os seus representantes e respectivos procuradores, observada a situação de calamidade pública decorrente da pandemia causada pela Covid-19.

As recuperandas cumpriram seu dever referente à apresentação das contas demonstrativas mensais (art. 52, inciso IV, da Lei n. 11.101/2005). O prazo estabelecido para o envio das demonstrações contábeis e demais documentos requeridos ao Grupo Máquinas Vitória é o dia 22 do mês subsequente. As demonstrações da competência de maio foram recebidas em 20/06/2023, e os questionamentos enviados em 28/06/2023 foram respondidos em 03/07/2023.

Todos os documentos que serviram de base para a elaboração deste relatório estão disponíveis para consulta no site www.administradorjudicial.adv.br, sendo que informações adicionais ou complementares podem ser obtidas diretamente com a Administração Judicial, por intermédio da central de atendimento 0800 150 1111, pelo WhatsApp (51) 99871-1170 ou pelo e-mail contato@administradorjudicial.adv.br.

1. ASPECTOS JURÍDICOS – CRONOGRAMA PROCESSUAL DA RECUPERAÇÃO JUDICIAL



Data	Evento	Lei 11.101/05	Data	Evento	Lei 11.101/05
21/06/2021	Apresentação do pedido principal de recuperação judicial	Art. 51	14/04/2023	Fim do prazo para apresentar objeções ao plano de recuperação judicial	Art. 55
06/09/2021	Deferimento do processamento da recuperação judicial	Art. 52	Sem previsão	Consolidação do Quadro Geral de Credores	Art. 18
05/10/2021	Publicação do 1º edital de credores	Art. 52, § 1º	03/02/2022	Prazo limite para votação do PRJ em AGC	Art. 56, § 1º
20/10/2021	Fim do prazo para apresentar habilitações e divergências ao AJ	Art. 7º, § 1º	Sem previsão	Publicação do edital de convocação para votação do PRJ em AGC	Art. 36, § 1º
12/11/2021	Apresentação do plano de recuperação ao juízo	Art. 53	Sem previsão	AGC	Art. 37 § 2º,
30/11/2021	Apresentação do relatório sobre o plano de recuperação judicial	Art. 22, inciso II, h	Sem previsão	Homologação do PRJ e concessão da recuperação judicial	Art. 58
04/12/2021	Entrega do 2º edital de credores	Art. 7º, § 2º	Sem previsão	Fim do prazo de recuperação judicial, se cumpridas todas as obrigações previstas no PRJ	Art. 6
15/03/2023	Publicação conjunta do 2º edital de credores e do aviso sobre o recebimento do PRJ	Art. 7º, § 2º, c/c 53, § único.	Nota: quadro elaborado pela Administradora Judicial com base nos processos previstos na Lei 11.101/05 e as datas de suas ocorrências conforme o trâmite processual.		
25/03/2023	Fim do prazo para apresentar impugnações ao Juízo	Art. 8º		Eventos ocorridos	
				Eventos pendentes	



SITUAÇÃO ATUAL DO PROCESSO:

Publicados, de forma conjunta, os editais previstos nos arts. 7º, parágrafo 2º, e 53, parágrafo único, ambos da Lei n. 11.101/2005, atualmente, aguarda-se a indicação de datas para a realização da assembleia geral de credores.

HISTÓRICO PROCESSUAL

Pedido de Recuperação Judicial:

O pedido de recuperação judicial do Grupo Máquinas Vitória, composto pelas sociedades empresárias MÁQUINAS VITÓRIA S.A., INDUSTRIAL VITÓRIA LTDA. e VITÓRIA INDUSTRIAL E EXPORTADORA LTDA., foi proposto em 21/06/2021, com deferimento do processamento em 06/09/2021 e a manutenção dos devedores na condução da atividade empresarial (art. 64 da Lei n. 11.101/2005).

Fase Administrativa de Verificação de Créditos:

O edital do art. 52, parágrafo 1º, e aviso do art. 7º, parágrafo 1º, ambos da Lei n. 11.101/2005, foi publicado no Diário da Justiça Eletrônico no dia 05/10/2021, comunicando o deferimento do processamento da recuperação judicial e o início do prazo para a apresentação de habilitações e/ou divergências em face da relação de credores, diretamente à administração judicial, no prazo de 15 (quinze) dias, que se findou em 20/10/2021.

Fase Judicial de Verificação de Créditos:

O edital do art. 7º, parágrafo 2º, da Lei n. 11.101/2005 foi publicado no Diário da Justiça Eletrônico Nacional em 15/03/2023. Assim, o prazo de 10 (dez) dias para apresentação de impugnações judiciais em face da relação de credores se encerrou em 25/03/2023, na forma do art. 8º da Lei n. 11.101/2005.

Plano de Recuperação Judicial:

O plano de recuperação judicial das empresas foi apresentado, tempestivamente, no dia 12/11/2021.

O edital do art. 53, parágrafo único, da Lei n. 11.101/2005 foi publicado no Diário da Justiça Eletrônico Nacional em 15/03/2023. Assim, o prazo de 30 (trinta) dias para apresentação de objeções judiciais em face do plano de recuperação judicial se encerrou em 14/04/2023, na forma do art. 55 da Lei n. 11.101/2005.

Assembleia Geral de Credores:

Considerando a apresentação de objeções em face do plano de recuperação judicial, aguarda-se a indicação de datas para a realização da assembleia geral de credores.

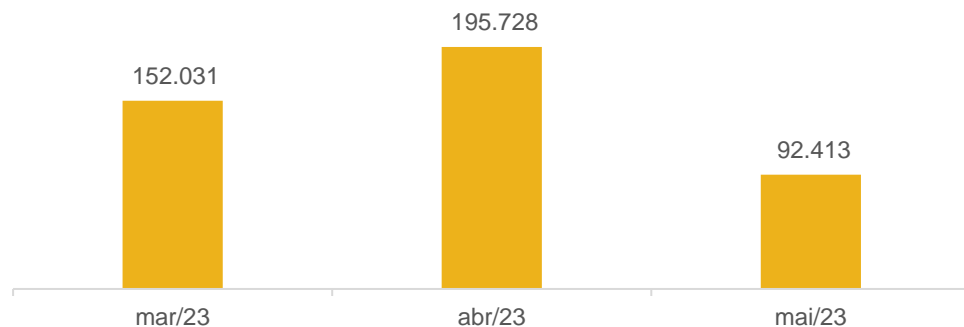
2. RESUMO – GRUPO MÁQUINAS VITÓRIA




O Grupo Máquinas Vitória atua na fabricação de máquinas e equipamentos para a agricultura e pecuária, peças e acessórios.

Resultados

Receita Líquida



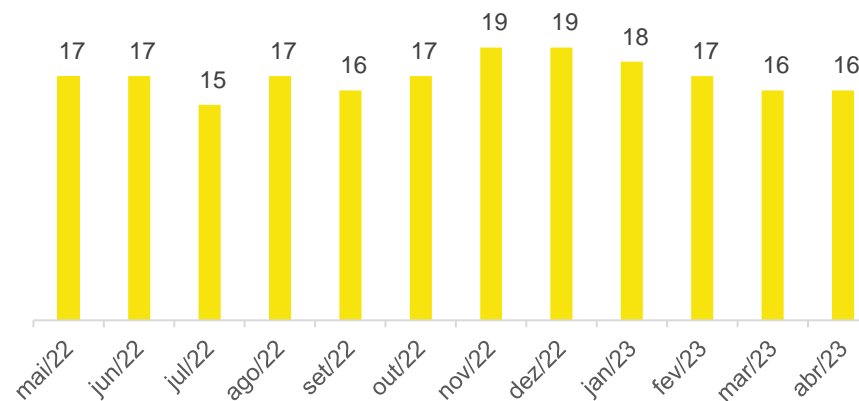
Resultado



Em maio, a receita líquida não foi suficiente para suprir os gastos da operação, resultando em prejuízo de R\$ 97 mil. O ano de 2023 acumula resultados negativos de R\$ 430 mil.

Quadro de Colaboradores

Número de Funcionários




Em maio não houve admissões ou demissões, findando o mês com 16 colaboradores. Os gastos com pessoal somaram **R\$ 55 mil** bruto.

Os salários e pró-labore estão em dia, porém o mesmo não ocorre com os encargos sobre folha de pagamento que, de acordo com as demonstrações, consta em aberto a competência atual.

Passivo Tributário

POSIÇÃO DO PASSIVO TRIBUTÁRIO



Em maio, os tributos, em sua maior parte, foram pagos por compensações, não alcançando a totalidade dos valores devidos, com exceção dos valores de ISS, que foram quitados no período. Os encargos sociais do período não foram pagos, conforme identificação através das demonstrações, uma vez que não foram enviados comprovantes ou justificativas pelas empresas.

Não houve parcelamentos no período.

O montante da dívida tributária é de **R\$ 3.674.233,23**, concentrada na esfera federal.

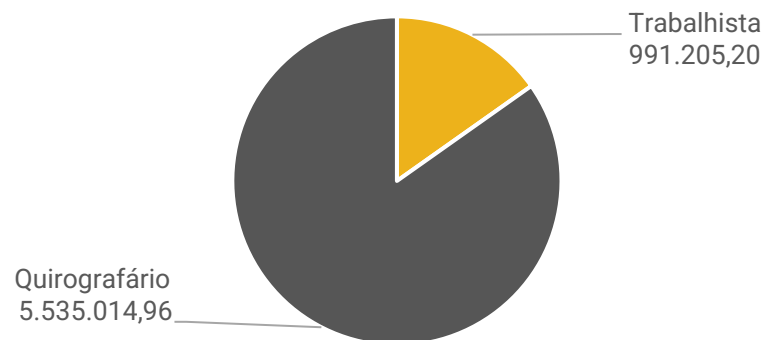
2. RESUMO – GRUPO MÁQUINAS VITÓRIA



ENDIVIDAMENTO CONCURSAL

Natureza	Quantidade de credores	% quantidade de credores	Valor total	% Valor total
Trabalhista	30	62,50%	991.205,20	15,21%
Quirografário	18	37,50%	5.535.014,96	84,79%
Total	48	100%	6.526.220,16	100%

Distribuição dos Credores

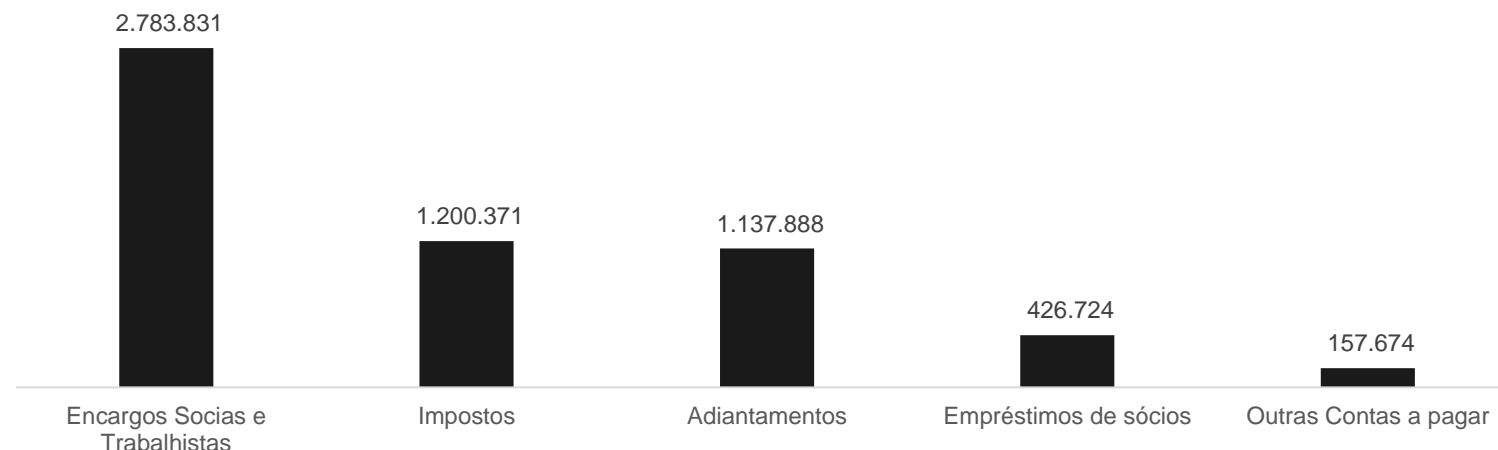


CLASSE	CREDOR	VALOR
III	PATRICIA MENNA BARRETO PENTEADO	1.154.702,06
III	BANCO DO BRASIL	1.590.698,21
III	ROBERTO BRAUNER PENTEADO	971.187,07
III	VITORIA INDUSTRIAL LTDA	530.743,21
III	MAQUINAS VITÓRIA S/A	426.724,22
III	ROBERTO MENNA BARRETO PENTEADO	218.643,44

ENDIVIDAMENTO EXTRA CONCURSAL

Abaixo a estrutura do passivo extraconcursal do Grupo Recuperando, que em maio alcançou **R\$ 5.706.488,09**, e é marcado pelos encargos sociais e trabalhistas, assim como pelos impostos devidos.

Passivo Extra Concursal



Sociais e Trabalhistas MV	
Salários e Ordenados	59.027
Patricia Menna Barreto	37.337
Roberto Menna Barreto	43.516
Roberto Brauner Penteado	16.991
Pensão Alimentícia	15.727
Contribuições Sindicais	25.678
Provisões	111.693
INSS e FGTS	2.473.862

Adiantamentos - Máq. Vitória	
Adto Clientes diversos	315.735
João Alberto Rocha	200.000
LUCIANE	2.000
VHL Insumos	50.000
ADB Alimentos	435.041
Wanda Farias	135.112

Outras Ctas a pagar	
Cesar Peres Advocacia	157.674

3. DESCRIÇÃO DAS EMPRESAS – ESTRUTURA SOCIETÁRIA E INSTALAÇÕES



O Grupo Recuperando iniciou suas atividades no ano de 1972, prestando aos seus clientes serviços de fabricação de máquinas e equipamentos.

MÁQUINAS VITÓRIA S/A

Atua no ramo de equipamentos de produtos agrícolas, de estruturas metálicas, de produtos metalúrgicos, a realização de montagens industriais e o exercício de toda e qualquer atividade referente ao ramo de metalmecânica, florestamento e reflorestamento, inclusive a comercialização de produtos florestais.

INDUSTRIAL VITÓRIA LTDA

Atua na prestação de serviços de exploração das atividades agrícolas, pecuárias, além de serviços de locação de imóveis; participação no capital de outra sociedades e montagens industriais.

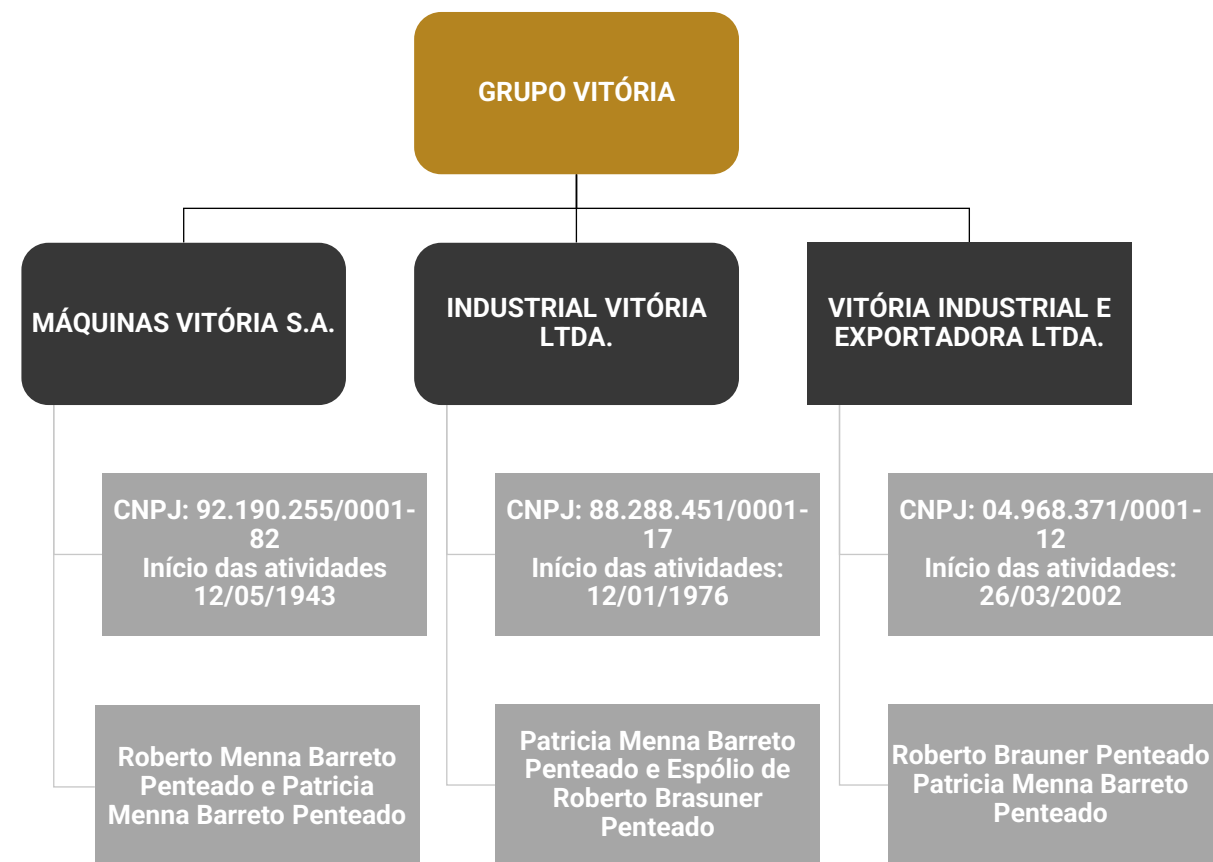
VITÓRIA INDUSTRIAL E EXPORTADORA LTDA

Compõe o seu objeto social, além dos serviços envolvendo máquinas e equipamentos agrícolas, a representação comercial de outras empresas.

Não obstante toda a expertise apresentada, bem como a credibilidade galgada durante anos de atuação, ingressou em crise econômico-financeira pelas constantes dificuldades operacionais impostas pelo mercado. Neste cenário adverso, as empresas do grupo enfrentaram e enfrentam dificuldades com a queda no volume de seus atendimentos e o encolhimento de suas operações, resultando em queda de faturamento, dificultando a administração do fluxo de caixa. A queda do faturamento médio mensal registrada entre os anos de 2018 a 2020, não caucionou apenas a redução do volume em negócios, como se apresentou em forma de um cenário nebuloso para o controle do fluxo de caixa. Dessa forma, a Recuperação Judicial mostrou-se indispensável para preservar as empresas e seus credores, a fim de que seja possibilidade a continuidade de suas operações e a manutenção dos postos de trabalho gerados.

Localização: As empresas Máquinas Vitória e Industrial Vitória, localizam-se na cidade de Pelotas/RS, na Rua Hugo Carlos Lang, nº 2001 Bairro – Distrito Industrial CEP: 96.050-460.

A empresa Vitória Industrial localiza-se na Pelotas/RS, na Rua Hugo Carlos Lang, nº 2021 Bairro – Distrito Industrial CEP: 96.050-460.



3. DESCRIÇÃO DAS EMPRESAS – ACOMPANHAMENTO DA ADMINISTRAÇÃO JUDICIAL E FOTOS



Em 05/06/2023 foi realizada reunião virtual, através da plataforma Microsoft Teams, para acompanhamento das operações das empresas. Foi informado pela sócia, Sra. Patrícia, que atualmente estão finalizando duas obras que precisaram passar por ajustes, gerando atraso na entrega e conseqüentemente atraso nos pagamentos, mas deverá ser finalizada ainda em junho, voltando à normalidade das entregas. Durante o mês de maio foi fechado um pedido de R\$ 260 mil para fabricação de materiais de segurança, uma linha que vem sendo investida de forma veemente no último período, tendo em vista a praticidade para elaboração e por não depender do período de safra.

Durante o mês de junho acontecerá a Fenarroz, onde a empresa estará presente para divulgação dos seus produtos e na expectativa de fechar novos projetos para os próximos meses. Além dessa iniciativa, a empresa retomou o contato com clientes antigos de alto potencial, conseguindo firmar pedidos com alguns destes, o que representa a volta da marca Máquinas Vitória ao mercado, ganhando novamente a confiança dos clientes.

Quanto aos aluguéis, a recuperanda encerrou o contrato com a empresa Bamann em maio, pois a empresa montou uma sede própria e pediu a quebra do contrato, vagando o espaço para nova locação. Também houve evolução no processo contra a empresa Wood, que alugava o maior espaço disponível da recuperanda e deixou de pagar desde o final do semestre anterior, sendo que a fase atual do processo é de notificação para desocupação e, caso não sejam encontrados os responsáveis, será considerado abandono e devolvido o espaço para a Máquinas Vitória, sendo possível alugar novamente.



3. DESCRIÇÃO DAS EMPRESAS - FOTOS



Abaixo, fotos da sede do Grupo Máquinas Vitória. Fotos retiradas durante visita técnica em 04/04/2023.





Máquinas Vitória

BALANÇO MÁQUINAS VITÓRIA		mar/23	abr/23	mai/23
ATIVO	CIRCULANTE	2.695.388	2.692.411	2.699.312
	Disponível	59.522	47.878	55.613
	Clientes	1.164.364	1.164.364	1.168.714
	Adiantamentos de Fornecedores	50.845	52.873	51.522
	Outros Creditos - Dividendos e Tributos	270.517	277.156	273.323
	Estoques	1.150.140	1.150.140	1.150.140
	NÃO CIRCULANTE	9.212.912	9.176.886	9.140.860
	Investimentos a Realizar	154.219	154.219	154.219
	Outros Creditos	478.086	478.086	478.086
	Investimentos	33.542	33.542	33.542
Imobilizado	8.379.041	8.343.014	8.306.988	
Intangível	168.025	168.025	168.025	
TOTAL DO ATIVO	11.908.300	11.869.296	11.840.171	
BALANÇO MÁQUINAS VITÓRIA		mar/23	abr/23	mai/23
PASSIVO	CIRCULANTE	7.984.007	7.984.490	8.052.365
	Emprestimos e Financiamentos	636.540	636.540	636.540
	Fornecedores	93.891	89.494	88.218
	Obrigações Tributárias	1.186.006	1.201.225	1.200.371
	Obrigações Trabalhistas	4.283.078	4.294.939	4.294.923
	Outras Obrigações	1.784.491	1.762.293	1.832.314
	NÃO CIRCULANTE	1.274.702	1.274.702	1.274.702
	Outros Débitos com Socios	1.274.702	1.274.702	1.274.702
	PATRIMÔNIO LÍQUIDO	2.943.171	2.943.171	2.943.171
	Capital Social	4.398.707	4.398.707	4.398.707
Reservas	22	22	22	
Resultado Acumulado	- 1.455.558	- 1.455.558	- 1.455.558	
TOTAL DO PASSIVO	12.201.880	12.202.363	12.270.239	

Disponibilidades: maio encerrou com R\$ 52,4 mil em caixa e R\$ 3,1 mil na conta do banco Sicredi, conforme extrato bancário enviado, porém o valor em caixa possui divergência, sendo o real saldo de R\$ 1.235,10, conforme informado pela empresa. Os ajustes estão sendo estudados pela recuperanda. As entradas de recursos acontecem, sobretudo, através das vendas. As saídas envolvem pagamentos a funcionários, compras de mercadorias, honorários e as movimentações de entradas e saídas junto à Vitória Industrial.

Clientes: o *aging list* não foi encaminhado, impossibilitando a confirmação das informações. A Máquinas Vitória opera com vendas, cujo recebimento se dá antecipado entre 40% a 50%, e o restante no ato da entrega, que ocorre em 120 dias no caso de equipamentos, e de modo imediato para peças. A empresa afirma não possuir inadimplência de clientes. Entre o saldo contábil em aberto, o montante de R\$ 1.164.364,21 diz respeito a valores antigos, enquanto R\$ 4.350,01 compreendem valores a vencer. No mês, as vendas a prazo totalizaram R\$ 109,3 mil e os recebimentos R\$ 105 mil. A recuperanda utiliza a parte antecipada das vendas para compra de matérias-primas a serem utilizadas nos pedidos, já que não possui crédito no mercado.

Adiantamentos: compreende adiantamento a fornecedores no valor total de R\$ 51.521,68. A empresa não possui controle dos adiantamentos, os quais são realizados através de depósito antecipado, de acordo com o orçamento, sendo baixados no momento da entrega. A empresa havia informado que passaria a realizar o controle a partir de fevereiro de 2022, porém, ainda não apresentou relatório para análise da administração judicial. Em maio foi realizado R\$ 4,4 mil em novos adiantamentos e R\$ 5,8 mil de recebimentos, retraindo o saldo em 3%.

Outros Créditos: engloba, no curto prazo, dividendos a receber (R\$ 29.886,96) e tributos a recuperar (R\$ 243.436,46). No longo prazo engloba Depósitos compulsórios no valor de R\$ 51,3 mil, cujo relatório está em elaboração, e os valores junto à Industrial Vitória, no valor de R\$ 426.724,22.

Estoques: a rubrica refere-se a mercadorias obsoletas que não são mais utilizadas. As compras são realizadas conforme o pedido para produção. O sistema de controle também está defasado, uma vez que, devido aos custos, o sistema anterior deixou de ser utilizado e, conforme plano de reestruturação, será implantado um novo sistema de controle interno, porém, não foram disponibilizadas informações quanto ao prazo. Não apresenta movimentações desde o início da recuperação judicial.

Investimento a Realizar: compreende Investimentos a realizar no valor de R\$ 154.218,70, sem movimento desde 2018, referente a saldo que está sendo executado no processo n. 0016811-37.2005.8.21.0022 (Eproc n. 5014152-42.2020.8.21.0022), devido pela Massa Falida de Cinco Construções Ltda. Conforme consulta realizada por esta administração judicial, o valor deverá ser pago no processo falimentar, se houver ativo disponível suficiente.

Imobilizado: o registro em balancete não corresponde à realidade. A redução apresentada refere-se à apuração de depreciação no valor de R\$ 36.026,21. Segundo a empresa, o valor das máquinas e equipamentos, que totaliza R\$ 1.844.572,71, corresponde na verdade a R\$ 3 milhões, e o valor dos prédios corresponde a R\$ 40.065.293,33. A recuperanda não apresentou laudo de avaliação de ativos, conforme exige o art. 53, inciso III, da Lei n. 11.101/2005, e informou que está se organizando para realizá-lo.



Máquinas Vitória

BALANÇO MÁQUINAS VITÓRIA		mar/23	abr/23	mai/23
ATIVO	CIRCULANTE	2.695.388	2.692.411	2.699.312
	Disponível	59.522	47.878	55.613
	Clientes	1.164.364	1.164.364	1.168.714
	Adiantamentos de Fornecedores	50.845	52.873	51.522
	Outros Creditos - Dividendos e Tributos	270.517	277.156	273.323
	Estoques	1.150.140	1.150.140	1.150.140
	NÃO CIRCULANTE	9.212.912	9.176.886	9.140.860
	Investimentos a Realizar	154.219	154.219	154.219
	Outros Creditos	478.086	478.086	478.086
	Investimentos	33.542	33.542	33.542
Imobilizado	8.379.041	8.343.014	8.306.988	
Intangível	168.025	168.025	168.025	
TOTAL DO ATIVO	11.908.300	11.869.296	11.840.171	
BALANÇO MÁQUINAS VITÓRIA		mar/23	abr/23	mai/23
PASSIVO	CIRCULANTE	7.984.007	7.984.490	8.052.365
	Empréstimos e Financiamentos	636.540	636.540	636.540
	Fornecedores	93.891	89.494	88.218
	Obrigações Tributárias	1.186.006	1.201.225	1.200.371
	Obrigações Trabalhistas	4.283.078	4.294.939	4.294.923
	Outras Obrigações	1.784.491	1.762.293	1.832.314
	NÃO CIRCULANTE	1.274.702	1.274.702	1.274.702
	Outros Débitos com Socios	1.274.702	1.274.702	1.274.702
	PATRIMÔNIO LÍQUIDO	2.943.171	2.943.171	2.943.171
	Capital Social	4.398.707	4.398.707	4.398.707
Reservas	22	22	22	
Resultado Acumulado	- 1.455.558	- 1.455.558	- 1.455.558	
TOTAL DO PASSIVO	12.201.880	12.202.363	12.270.239	

Empréstimos e financiamentos: compreende empréstimos com o Banco do Brasil, no valor de R\$ 590.321,52, e Brascor Fomento, referente a dois cheques no valor de R\$ 46.218,00, sendo que ambos os débitos estão arrolados na recuperação judicial.

Fornecedores: a recuperanda não possui *aging list* dos fornecedores e, conforme esclarecimento, não existe inadimplência extraconcursal, pois a movimentação é, em sua maioria, à vista. Os valores arrolados na recuperação judicial totalizam R\$ 83.838,00, e os débitos ao final de maio, não arrolados no processo de reestruturação, correspondem a R\$ 4.379,75, sendo, em sua maioria, com a empresa Detalhare Assessoria Contábil (R\$ 3,9 mil). A empresa elucida que, quando é firmado o contrato com um cliente para prestação de um serviço ou produção de um equipamento, é necessário realizar a compra de todo o material para início do trabalho, motivo do crescimento das aquisições com fornecedores no período.

Obrigações Tributárias: o Grupo Máquinas Vitória não apresenta regularidade fiscal. Alguns tributos são compensados, porém, a maioria permanece em aberto desde 2018. Em maio houve a compensação dos impostos apurados e pagamento de ISS da competência 04/2023, conforme comprovantes enviados. Salienta-se que a empresa Máquinas Vitória é tributada pelo regime de Lucro Real. Maiores esclarecimentos quanto aos tributos estão disponíveis no tópico 5. Endividamento Tributário – Dívida Tributária deste relatório.

Obrigações Trabalhistas: engloba folha de pagamento, pró-labore, encargos sociais e provisões. Evidencia-se que os salários e o pró-labore estão em dia. Os valores de INSS das competências 02 a 05/2023, bem como o FGTS de 03 a 05/2023 não foram pagos, conforme informado pela empresa, sem maiores esclarecimentos. A empresa possui, ainda, débitos referentes à pensão alimentícia, no valor de R\$ 15.726,52, que deverá passar por ajustes, tendo em vista que vem de balancetes anteriores e não corresponde à realidade. Além disso, a rubrica também compreende os valores arrolados na recuperação judicial, de R\$ 1.511.092,68, referentes aos débitos com os sócios.

Outras Obrigações: refere-se a adiantamento de clientes (R\$ 1.674.639,26), com destaque para Vitória Industrial (R\$ 536,7 mil) e adiantamentos diversos (R\$ 315,7 mil). Salienta-se que a companhia não possui relatório de controle com a composição dos adiantamentos, impossibilitando a análise pormenorizada. Conforme esclarecimentos, as vendas são realizadas com entrada de até 50%, e a entrega pode ocorrer em até 120 dias. Após a entrega, ainda existe a montagem no cliente, para então ser liquidado o faturamento. O crescimento se deve pelos novos empréstimos tomados da Vitória Indústria, além de novos adiantamentos de clientes. Quanto aos valores de João Alberto, a empresa esclareceu que se refere a um silo não entregue que ainda será montado, porém, não informou a previsão de quando será realizado. Compreende, ainda, outras contas a pagar, com saldo de R\$ 157,6 mil, referente a honorários advocatícios extraconcursais.

Não circulante: contempla os débitos com os sócios Roberto Brauner Penteadado no valor de R\$ 120.000,00 e Patricia M. Barreto Penteadado de R\$ 1.154.702,06 arrolados na recuperação judicial.



Industrial Vitória

BALANÇO INDUSTRIAL VITÓRIA		mar/23	abr/23	mai/23
ATIVO	CIRCULANTE	-	-	-
	Caixa e Equivalentes de Caixa	-	-	-
	NÃO CIRCULANTE	-	-	-
	Outros créditos	-	-	-
	Imobilizado	-	-	-
	Intangível	-	-	-
	TOTAL DO ATIVO	-	-	-
BALANÇO PATRIMONIAL		mar/23	abr/23	mai/23
PASSIVO	CIRCULANTE	1.471.121	1.471.121	1.471.121
	Empréstimos	1.427.101	1.427.101	1.427.101
	Fornecedores	44.020	44.020	44.020
	NÃO CIRCULANTE	-	-	-
	Empréstimos	-	-	-
	Outros débitos c/ sócios	-	-	-
	Parcelamentos	-	-	-
	PATRIMÔNIO LÍQUIDO	- 1.471.121	- 1.471.121	- 1.471.121
	Capital Social	-	-	-
	Lucros/Prejuízos Acumulados	- 1.471.121	- 1.471.121	- 1.471.121
	TOTAL DO PASSIVO	-	-	-

Em 2023 não apresentou movimentação.

Empréstimos e financiamentos: compreende empréstimos junto ao Banco do Brasil, no valor de R\$ 1.000.376,69, e Máquinas Vitória S/A, de R\$ 426.724,22, ambos arrolados na recuperação judicial.

Fornecedores: a recuperanda não possui relatório de controle dos fornecedores. Os valores dos fornecedores Meincke e Cont de R\$ 15.960,00, Camil e Silva de R\$ 28.060,16 estão arrolados na recuperação judicial. Contudo, registra-se que consta no processo de reestruturação o valor total de R\$ 41.125,74. A diferença do valor arrolado na recuperação judicial com o registro contábil não foi esclarecida até a finalização deste relatório.

Vitória Industrial Ltda

BALANÇO PATRIMONIAL		mar/23	abr/23	mai/23
ATIVO	CIRCULANTE	87	4.505	27
	Caixa e Equivalentes de Caixa	87	4.505	27
	Outros créditos	-	-	-
	NÃO CIRCULANTE	586.759	582.325	586.751
	Outros créditos	586.759	582.325	586.751
	TOTAL DO ATIVO	586.846	586.830	586.779
BALANÇO PATRIMONIAL		mar/23	abr/23	mai/23
PASSIVO	CIRCULANTE	-	-	-
	NÃO CIRCULANTE	-	-	-
	PATRIMÔNIO LÍQUIDO	587.002	587.002	587.002
	Capital Social	50.000	50.000	50.000
	Lucros/Prejuízos Acumulados	537.002	537.002	537.002
	TOTAL DO PASSIVO	587.002	587.002	587.002

Disponibilidades: em maio a recuperanda encerrou com saldo no banco Sicredi de R\$ 27,43. A empresa apresentou os extratos bancários atestando os valores contabilizados. Conforme Razão, os pagamentos envolvem recebimentos das vendas e transferência da Máquinas Vitórias.

Outros Créditos: engloba mútuo junto à recuperanda Máquinas Vitória, no valor de R\$ 536.751,36, referente às transações entre as empresas. Frisa-se que o contrato não foi disponibilizado para verificação. A rubrica também compreende valores a receber dos sócios Roberto Menna Barreto de R\$ 500,00 e Roberto Brauner Penteadado de R\$ 49.500,00.



Consolidado

DRE CONSOLIDADO		mar/23	abr/23	mai/23	2023
DEMONST. RESULTADO EXERCÍCIO	Receita Bruta	183.152	216.901	109.352	1.395.618
	(-) Devoluções e Abatimentos	- 4.800	-	-	- 64.800
	(-) Impostos s/ vendas	- 26.322	- 21.173	- 16.939	- 198.994
	RECEITA LÍQUIDA	152.031	195.728	92.413	1.131.824
	Custo dos Produtos e Serviços Vendidos	- 87.504	- 54.176	- 22.422	- 480.684
	LUCRO BRUTO	64.527	141.552	69.991	651.140
	DESPESAS/ RECEITAS OPERACIONAIS	- 254.618	- 181.043	- 166.892	-1.078.030
	Despesas com Pessoal	- 64.885	- 61.795	- 55.203	- 330.087
	Despesas Administrativas	- 195.732	- 130.850	- 112.966	- 778.822
	Despesas tributárias	-	- 398	- 1.123	- 1.521
Outras receitas operacionais	6.000	12.000	2.400	32.400	
RECEITAS (DESP.) FINANCEIRAS	- 2.390	- 11	- 152	- 3.401	
Despesas Financeiras	- 2.390	- 11	- 152	- 3.401	
RESULTADO ANTES DO IR E CSLL	- 192.481	- 39.502	- 97.052	- 430.291	
RESULTADO LÍQUIDO DO PERÍODO	- 192.481	- 39.502	- 97.052	- 430.291	

NOTA: para melhor interpretação dos resultados das empresas em recuperação judicial, esta administradora judicial consolidou as informações constantes no DRE. As empresas Industrial Vitória Ltda. e Vitória Industrial e Exportadora Ltda. não possuem receitas, mas apenas as despesas estão vinculadas diretamente e trabalhando de forma única. Dessa forma, entende-se que os resultados devem ser considerados conjuntamente para avaliação de desempenho.

Receita Bruta: devido às peculiaridades do negócio, o faturamento possui oscilações mensais, variando de acordo com a entrega de produtos.

Deduções da Receita: corresponde, unicamente, a impostos sobre vendas no montante de R\$ 16.939,01. As empresas são tributadas pelo Lucro Real.

Custos das Mercadorias Vendidas: os custos consumiram 24% da receita líquida em maio, sendo as principais variações com matéria, motivo do decréscimo no período. Destacamos que as compras são lançadas diretamente nos custos, contrariando um princípio contábil.

Despesas com Pessoal: o valor de R\$ 55 mil corresponde às despesas com salários, pró-labore, INSS e FGTS. A retração se deve, principalmente, aos valores de salários que passaram de R\$ 21,5 mil para R\$ 17,2 mil.

Despesas Administrativas: compreende, especialmente, depreciações e amortizações (R\$ 36 mil) e serviços prestados por terceiros (R\$ 62,5 mil) que, entre os principais prestadores, destacam-se os serviços de advocacia em nome de Cesar Peres (R\$ 15 mil). As oscilações da rubrica se devem pela redução dos valores de serviços com terceiros, que passaram de R\$ 80,8 mil para R\$ 62,5 mil, devido à demanda de entrega de produtos, sendo que a contratação de mão de obra terceirizada varia de acordo com a necessidade e andamento das obras, conforme esclarecido em oportunidade anterior pelas recuperandas.

Outras Receitas Operacionais: refere-se ao aluguel de parte da área industrial e escritório. Frisa-se que os contratos com Bammann, no valor de R\$ 6.000,00, e Wood, no valor de R\$ 29.000,00, foram enviados. Nos meses de setembro/2022 a maio/2023, as recuperandas não receberam o valor de aluguel correspondente a Wood, o que vem sendo cobrado judicialmente, bem como solicitada a desocupação do imóvel. Em maio foi realizado o pagamento de R\$ 2,4 mil da empresa Bammann, devido ao saldo final do contrato, uma vez que o contrato foi rescindido devido a empresa ter concluído a construção da sede própria.

Resultado Financeiro: as despesas compreendem, exclusivamente, juros e comissões bancárias no total de R\$ 151,57. O crescimento foi justificado pela empresa sendo devido aos juros das guias pagas em atraso.

Resultado: o faturamento não foi o suficiente para suprir os custos e despesas do período, resultando em saldo negativo de R\$ 97.051,74 em maio. No acumulado do ano de 2023 a empresa apresenta prejuízos de R\$ 430.290,84.

5. ENDIVIDAMENTO TRIBUTÁRIO – DÍVIDA TRIBUTÁRIA



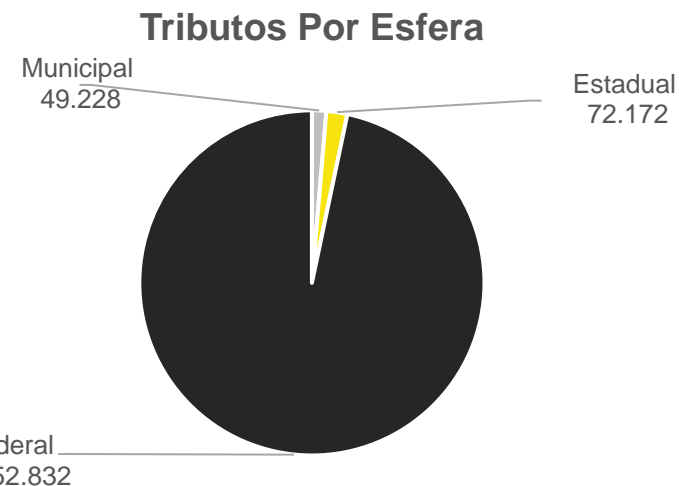
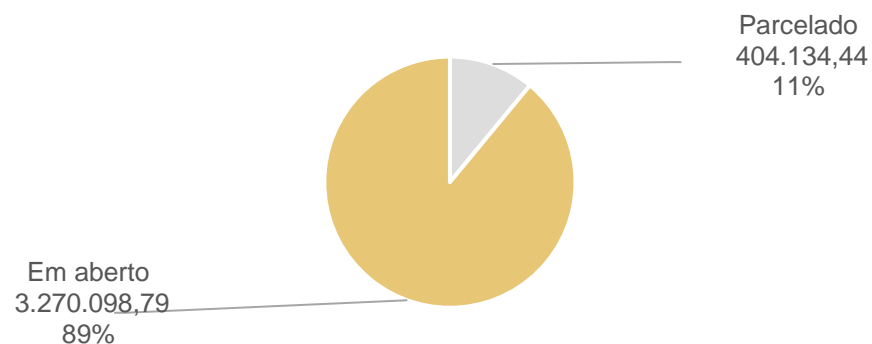
As empresas Industrial Vitória Ltda. e Vitória Industrial e Exportadora Ltda. não apresentam débitos tributários registrados na contabilidade. No entanto, existem valores em dívida ativa que precisam ser regularizados. O contador das recuperandas informou que está em fase de análise para realizar a proposta de parcelamento, visando valores que a empresa consiga suprir mensalmente. O Grupo Recuperando não vem adimplindo integralmente os tributos mensais, realizando em alguns meses, a compensação de tributos. Em maio o passivo tributário somou **R\$ 3.674.233,23**, conforme demonstrado abaixo:

PASSIVO TRIBUTÁRIO	
Débitos Federais	Valor
INSS A PAGAR	1.841.446
FGTS A PAGAR	228.282
IRRF A RECOLHER	228.358
PIS A RECOLHER	178.703
COFINS A RECOLHER	651.216
CONTRIBUIÇÃO SOCIAL A PAGAR	791
RET. PJ A RECOLHER	19.903
FGTS PARCELAMENTO	88.176
INSS PARCELAMENTO	315.958
TOTAL	3.552.832


Débitos Estaduais	Valor
ICMS A RECOLHER	72.172
TOTAL	72.172

Débitos Municipais	Valor
ISS A RECOLHER	23.323
IPTU A PAGAR	25.905
TOTAL	49.228

Classificação dos Tributos



POSIÇÃO DO PASSIVO TRIBUTÁRIO



Nota: a retração do passivo se deu por ajustes contábeis realizados em dezembro/2021, não por efetivo pagamento.



Meios de Recuperação

- As momentâneas dificuldades apresentadas pelo Grupo Máquinas Vitória serão solucionadas mediante a reestruturação operacional e financeiro da empresa, conforme descrição elencada neste plano. Na esteira da reestruturação, o Grupo Recuperando, ao seu exclusivo critério e na busca da preservação de sua atividade e do pagamento dos créditos sujeitos à recuperação judicial, poderá constituir, com seus ativos operacionais, sociedade subsidiária operacional para a exploração da prestação dos serviços previstos em seu estatuto social. Dessa sociedade a ser constituída poderão participar credores quirografários parceiros fornecedores, bem como dela também poderão participar credores que não se submetam aos efeitos da recuperação judicial, mas que pretendam aderir a este Plano.
- O Grupo Recuperando está implantando uma série de medidas destinadas a reforçar o caixa das empresas, tais como, cortes de custo, racionalização e melhoria de processos e uma política de não distribuição de dividendos ao sócio até o final do prazo legalmente previsto para o acompanhamento judicial da recuperação.
- Alternativamente, o Grupo Recuperando poderá adotar o sistema de arrendamento de ativos estratégicos, efetivando-se remuneração da fruição destes bens, apta a garantir fluxo de caixa compatível para o pagamento de seus credores. O arrendamento poderá ainda ser meio de recuperação conjugado a eventual alienação de unidade produtiva, ou seja, formar-se-á contrato conjunto para a alienação de unidade produtiva isolada e ainda arrendamento de eventuais ativos imobilizados que permeiem a UPI alienada.
- O Grupo Recuperando poderá alienar ativos operacionais e não operacionais, a fim de destinar recursos ao pagamento dos credores e recomposição do capital de giro.
- O Grupo Recuperando poderá obter novos recursos junto a credores fomentadores para fazer frente às obrigações assumidas ou para recomposição do capital de giro. Para estes contratos celebrados após o deferimento da recuperação judicial, será atribuído *ex lege* a característica de créditos extraconcursais e preferenciais frente aos demais, caso haja quebra da empresa.

Proposta de Pagamento

CONDIÇÕES DO PLANO GRUPO VITÓRIA								
CLASSE	Subclasse	VALOR RJ	DESÁGIO	CARÊNCIA	INÍCIO DOS PAGAMENTOS	N° PARCELAS	Amortização	Atualização
Classe I - Trabalhistas	Limitados a 15 salários-mínimos (vigentes na data de apresentação do PRJ)	R\$ 169.492,79	Não há	Não	Homologação do plano	Em até 12 meses	Não há	Não há
	Saldo remanescente	R\$ 821.712,41	90%	Não	Homologação do plano			
Classe III - Quirografários	Não há	R\$ 5.535.014,96	Não há	12 meses	Homologação do plano	144	1% ao ano, do ano 2 até o ano 11, totalizando 10%; e 90% no 12º ano	TR + 1% a.a.
TOTAL		R\$ 6.526.220,16						



ANEXOS

I – DEMONSTRAÇÕES CONTÁBEIS DE MAIO DE 2023.



medeiros²
administração judicial



 **0800 150 1111**

 **+55 51 99871-1170**

PORTO ALEGRE

Av. Dr. Nilo Peçanha, 2900 - 701
RS – CEP 91330-001

NOVO HAMBURGO

R. Júlio de Castilhos, 679, Salas 111 e 112,
RS – CEP 93.510-130

CAXIAS DO SUL

Av. Itália, 482/501, Ed. Domênica Verdi
RS – CEP 95010-040

BLUMENAU

Rua Dr. Artur Balsini, 107, BBC Blumenau
Bairro Velha - CEP: 89036-240

RIO DE JANEIRO

Rua da Quitanda, 86 - 2º andar, Ed.
Galeria Sul América Seguros
Bairro Centro - CEP: 20091-005

SÃO PAULO

Av .Brig. Faria Lima, 4221, 1º andar
Bairro Itaim Bibi - CEP: 04538-133

BALANCETE

Código	Descrição da conta	Saldo Anterior	Débito	Crédito	Saldo Atual
149	PASSIVO	0,00	0,00	0,00	0,00
150	PASSIVO CIRCULANTE	1.471.121,07C	0,00	0,00	1.471.121,07C
382	EMPRÉSTIMOS E FINANCIAMENTOS	1.427.100,91C	0,00	0,00	1.427.100,91C
151	EMPRÉSTIMOS	1.000.376,69C	0,00	0,00	1.000.376,69C
152	EMPRÉSTIMO BANCO BRASIL	1.000.376,69C	0,00	0,00	1.000.376,69C
159	CONTROLADORA, CONTROLADAS E COLIGADAS	426.724,22C	0,00	0,00	426.724,22C
526	MAQUINAS VITORIA S/A	426.724,22C	0,00	0,00	426.724,22C
164	FORNECEDORES	44.020,16C	0,00	0,00	44.020,16C
165	FORNECEDORES	44.020,16C	0,00	0,00	44.020,16C
528	CAMIL E SILVA	28.060,16C	0,00	0,00	28.060,16C
529	MEINCKE E CONT LTDA	15.960,00C	0,00	0,00	15.960,00C
242	PATRIMÔNIO LÍQUIDO	1.471.121,07D	0,00	0,00	1.471.121,07D
264	LUCROS OU PREJUÍZOS ACUMULADOS	1.471.121,07D	0,00	0,00	1.471.121,07D
265	LUCROS OU PREJUÍZOS ACUMULADOS	1.471.121,07D	0,00	0,00	1.471.121,07D
267	(-) PREJUÍZO DO EXERCÍCIO	1.471.121,07D	0,00	0,00	1.471.121,07D

PATRICIA MENNA BARRETO PENTEADO

CPF: 510.181.950-68

LUIS AUGUSTO DE OLIVEIRA DA SILVA
Reg. no CRC - RS sob o No. RS090840/O-1
CPF: 921.675.430-34

BALANCETE

Código	Descrição da conta	Saldo Anterior	Débito	Crédito	Saldo Atual
1	ATIVO	11.869.296,34D	322.316,77	351.441,82	11.840.171,29D
2	ATIVO CIRCULANTE	2.692.410,61D	322.316,77	315.415,61	2.699.311,77D
3	DISPONÍVEL	47.878,08D	200.716,74	192.982,24	55.612,58D
4	CAIXA	38.653,30D	35.120,00	21.311,88	52.461,42D
5	CAIXA GERAL	38.653,30D	35.120,00	21.311,88	52.461,42D
7	BANCOS CONTA MOVIMENTO	9.224,78D	165.596,74	171.670,36	3.151,16D
9	SICREDI	9.224,78D	165.596,74	171.670,36	3.151,16D
12	CLIENTES	1.164.364,22D	109.352,25	105.002,25	1.168.714,22D
13	DUPLICATAS A RECEBER	1.164.364,22D	109.352,25	105.002,25	1.168.714,22D
979	AGRICOLA SERRASUL LTDA	0,00	2.100,00	2.100,00	0,00
916	ARROZEIRA PELOTAS INDUSTRIA E COMERCIO E CEREAIS LTDA	0,00	55.350,00	55.350,00	0,00
635	DEROCI PORTO	0,00	5.700,00	2.850,00	2.850,00D
981	DIST PRODUTOS AGRIC FRONTEIRA	0,00	1.500,00	0,00	1.500,00D
980	ELISABETH MEYER WOLF	0,00	15.800,00	15.800,00	0,00
842	PAULO RONALDO DA COSTA	0,01D	0,00	0,00	0,01D
806	RAFAEL LESSA BUSATO	0,00	1.413,25	1.413,25	0,00
782	RAFAEL SILVA DA COSTA	0,00	20.889,00	20.889,00	0,00
974	SILVIO ADRIANO RODRIGUES DA SILVA	0,00	6.600,00	6.600,00	0,00
706	COOP SUL RIOGRANDENSE DE LATICINIOS-PEL	10.763,80D	0,00	0,00	10.763,80D
707	EFEGE ARMAZEM ADMINIST BENS LTDA	48.748,91D	0,00	0,00	48.748,91D
708	ERMINIO BRAGA LUCENA	779.590,21D	0,00	0,00	779.590,21D
709	JOSE NEWRON MOTTA PINTO	11.933,14D	0,00	0,00	11.933,14D
710	LUIS AURELIO ALVES DA SILVA	15.000,00D	0,00	0,00	15.000,00D
711	SOLISMAR NETTZKE	298.328,15D	0,00	0,00	298.328,15D
18	OUTROS CRÉDITOS	330.028,44D	12.247,78	17.431,12	324.845,10D
22	DIVIDENDOS A RECEBER	29.886,96D	0,00	0,00	29.886,96D
525	RODRIGO MENNA BARRETO	29.886,96D	0,00	0,00	29.886,96D
23	ADIANTAMENTOS A FORNECEDORES	52.872,92D	4.455,88	5.807,12	51.521,68D
612	ADIANTAMENTO A FORNECEDORES	52.872,92D	4.455,88	5.807,12	51.521,68D
28	TRIBUTOS A RECUPERAR/COMPENSAR	247.268,56D	7.791,90	11.624,00	243.436,46D
29	IPI A RECUPERAR	71.561,36D	212,04	0,00	71.773,40D
30	ICMS A RECUPERAR	175.707,20D	2.505,27	6.549,41	171.663,06D
40	COFINS A RECUPERAR	0,00	4.169,39	4.169,39	0,00
41	PIS A RECUPERAR	0,00	905,20	905,20	0,00
53	ESTOQUE	1.150.139,87D	0,00	0,00	1.150.139,87D
54	MERCADORIAS, PRODUTOS E INSUMOS	1.150.139,87D	0,00	0,00	1.150.139,87D
55	MATERIAIS DE CONSUMO	41.387,00D	0,00	0,00	41.387,00D
56	MATÉRIA-PRIMA	406.079,32D	0,00	0,00	406.079,32D
57	MATERIAIS SECUNDARIOS	83.832,00D	0,00	0,00	83.832,00D
59	PRODUTOS ACABADOS	618.841,55D	0,00	0,00	618.841,55D
501	ATIVO NÃO-CIRCULANTE	9.176.885,73D	0,00	36.026,21	9.140.859,52D
69	ATIVO REALIZÁVEL A LONGO PRAZO	154.218,70D	0,00	0,00	154.218,70D
608	INVESTIMENTOS A RELIZAR	154.218,70D	0,00	0,00	154.218,70D
609	CINCO CONSTRUÇÕES LTDA	154.218,70D	0,00	0,00	154.218,70D
76	OUTROS CRÉDITOS	478.086,21D	0,00	0,00	478.086,21D
80	SÓCIOS, ADMINISTRADORES E PESSOAS LIGADA	426.724,22D	0,00	0,00	426.724,22D
543	INDUSTRIAL VITORIA LTDA	426.724,22D	0,00	0,00	426.724,22D
83	DEPÓSITOS COMPULSÓRIOS	51.361,99D	0,00	0,00	51.361,99D
535	COMPULSÓRIOS S/ COMBUSTÍVEIS	10.322,80D	0,00	0,00	10.322,80D
536	COMPULSÓRIOS S/ ENERGIA ELÉTRICA	194,79D	0,00	0,00	194,79D
537	COMPULSÓRIOS S/ VEÍCULOS	40.844,40D	0,00	0,00	40.844,40D
88	INVESTIMENTOS	33.541,54D	0,00	0,00	33.541,54D
97	PARTICIPAÇÕES EM OUTRAS EMPRESAS	33.224,84D	0,00	0,00	33.224,84D
98	INVESTIMENTOS EM EMPRESAS	33.224,84D	0,00	0,00	33.224,84D
100	APLICAÇÕES PARA INCENTIVOS FISCAIS	316,70D	0,00	0,00	316,70D
607	INVESTIMENTOS PARA INCENTIVOS FISCAIS	316,70D	0,00	0,00	316,70D
111	IMOBILIZADO	8.343.014,48D	0,00	36.026,21	8.306.988,27D
112	IMÓVEIS	7.742.000,00D	0,00	0,00	7.742.000,00D
113	TERRENOS	242.000,00D	0,00	0,00	242.000,00D
549	IMÓVEIS	7.358.780,82D	0,00	0,00	7.358.780,82D
558	INSTALAÇÕES	141.219,18D	0,00	0,00	141.219,18D
116	MÓVEIS E UTENSÍLIOS	188.721,08D	0,00	0,00	188.721,08D
117	MÓVEIS E UTENSÍLIOS	188.721,08D	0,00	0,00	188.721,08D
118	MÁQUINAS, EQUIPAMENTOS E FERRAMENTAS	1.844.572,71D	0,00	0,00	1.844.572,71D
119	MÁQUINAS E EQUIPAMENTOS	1.379.633,10D	0,00	0,00	1.379.633,10D
551	FERRAMENTAS	464.939,61D	0,00	0,00	464.939,61D

BALANCETE

Código	Descrição da conta	Saldo Anterior	Débito	Crédito	Saldo Atual
120	VEÍCULOS	189.436,06D	0,00	0,00	189.436,06D
121	VEÍCULOS	189.436,06D	0,00	0,00	189.436,06D
122	EQUIPAMENTOS DE INFORMATICA	102.778,15D	0,00	0,00	102.778,15D
556	COMPUTADORES E PERIFÉRICOS	102.778,15D	0,00	0,00	102.778,15D
124	IMOBILIZADO EM ANDAMENTO	2.476.013,66D	0,00	0,00	2.476.013,66D
560	OBRAS EM ANDAMENTO	2.476.013,66D	0,00	0,00	2.476.013,66D
125	(-) DEPRECIACÕES, AMORT. E EXAUS. ACUMUL	4.200.507,18C	0,00	36.026,21	4.236.533,39C
126	(-) DEPRECIACÃO ACUMULADA DE IMÓVEIS	1.786.439,67C	0,00	24.529,27	1.810.968,94C
128	(-) DEPRECIACÃO ACUMULADA DE MÁQUINAS E EQUIPAMENTOS	1.326.973,43C	0,00	11.496,94	1.338.470,37C
130	(-) EXAUSTÕES E DEPREC. DE REC. NATURAIS	188.721,08C	0,00	0,00	188.721,08C
570	(-) DEPRECIACÃO ACUMULADA COMPUTADORES E PERIFERICOS	102.778,15C	0,00	0,00	102.778,15C
572	(-) DEPRECIACÃO ACUMULADA FERRAMENTAS E UTENSÍLIOS	464.939,61C	0,00	0,00	464.939,61C
574	(-) DEPRECIACÃO ACUMULADA INSTALAÇÕES	141.219,18C	0,00	0,00	141.219,18C
578	(-) DEPRECIACÃO ACUMULADA VEICULOS	189.436,06C	0,00	0,00	189.436,06C
502	INTANGÍVEL	168.024,80D	0,00	0,00	168.024,80D
123	MARCAS, DIREITOS E PATENTES	168.024,80D	0,00	0,00	168.024,80D
553	MARCAS E PATENTES	149.408,45D	0,00	0,00	149.408,45D
554	MARCAS E PATENTES - CM COMPL.	591,55D	0,00	0,00	591,55D
555	SOFTWARE	18.024,80D	0,00	0,00	18.024,80D
149	PASSIVO	12.202.363,41C	302.434,52	370.309,61	12.270.238,50C
150	PASSIVO CIRCULANTE	7.984.490,09C	302.434,52	370.309,61	8.052.365,18C
382	EMPRÉSTIMOS E FINANCIAMENTOS	636.539,52C	0,00	0,00	636.539,52C
151	EMPRÉSTIMOS	636.539,52C	0,00	0,00	636.539,52C
152	EMPRÉSTIMO BANCO BRASIL	590.321,52C	0,00	0,00	590.321,52C
686	BRASCOR FOMENTO COMERCIAL	46.218,00C	0,00	0,00	46.218,00C
164	FORNECEDORES	89.493,69C	68.945,94	67.670,00	88.217,75C
165	FORNECEDORES	89.493,69C	68.945,94	67.670,00	88.217,75C
930	48.918.356 CARLOS ALEXANDRE PEREIRA DIAS	0,00	4.000,00	4.000,00	0,00
924	48.938.236 LEANDRO DE BARROS GARCIA	0,00	2.500,00	2.500,00	0,00
937	49.409.149 PAULO ALEXANDRE DE MEDEIROS VEIGA	0,00	2.446,00	2.446,00	0,00
972	49.734.344 MATHEUS ANTONIO RODRIGUES	0,50C	0,50	0,00	0,00
967	50.073.775 LUCAS DE OLIVEIRA SILVEIRA	0,00	1.944,00	1.944,00	0,00
787	ADAO NEI CARDOSO 42652839004	0,00	2.400,00	2.400,00	0,00
947	ANA RITA PFULLER DA SILVA	399,50C	399,50	0,00	0,00
856	AQUARELA TINTAS LTDA	0,00	1.191,20	1.191,20	0,00
625	ARCELORMITTAL BRASIL S/A	0,00	540,08	540,08	0,00
977	AUTO PECAS ELETRICAS SUL LTDA	0,00	5,40	5,40	0,00
871	BECKER S.A.	30,94C	30,94	0,00	0,00
760	CARLOS ROGERIO LUNA NOLASCO	0,00	23,00	23,00	0,00
973	CASA DO MECANICO LTDA	0,01C	0,01	0,00	0,00
829	CATIA TATIANE PORTO GALHO EIRELI ME	0,00	120,00	120,00	0,00
736	Cia Industrial H. Carlos Schneider	490,26C	490,26	0,00	0,00
626	COMERCIAL DE PARAFUSOS FAGUNDES LTDA	0,00	45,75	45,75	0,00
778	Comercial de Rolamentos Pelotas LTDA	0,00	150,00	150,00	0,00
732	COMSELT-COMERCIO E MANUTENCAO DE MAQUINAS LTDA- ME	0,00	69,50	69,50	0,00
722	CROMAGEM PELOTAS LTDA	0,10C	1.693,00	1.692,90	0,00
698	DECORREIAS PRODUTOS DE BORRACHA LTDA	0,03C	0,03	0,00	0,00
630	FERRACO SUL COM. DE ACO FERRO FERR. VIDROS LTDA	0,00	421,51	421,51	0,00
883	GALA COMERCIO DE VEICULOS LTDA	0,00	997,90	997,90	0,00
616	GERDAU ACOS LONGOS SA	0,00	6.839,74	6.839,74	0,00
915	H.P. PARAFUSOS ABRASIVOS LTDA. - EPP	0,00	774,00	774,00	0,00
675	IMDEPA ROLAMENTOS IMPORT. COMERC. LTDA	0,00	1.425,96	1.425,96	0,00
629	IRMAOS JOUGLARD MATRIZ	30,10C	5.628,72	5.598,62	0,00
725	J.FERNANDES IND.MET.DE ROSCAS LTDA	0,00	5.340,00	5.340,00	0,00
911	JEANE CARDOSO LTDA	45,77C	1.551,00	1.505,23	0,00
849	JOAO BATISTA VASCONCELOS DE OLIVEIRA 33663050025	0,00	2.232,00	2.232,00	0,00
891	JP DISTRIBUIDORA	303,00C	303,00	0,00	0,00
929	JULIANA PACHECO DIAS. ME.	0,00	2.500,00	2.500,00	0,00
798	Lange Termoplasticos LTDA	0,00	201,34	201,34	0,00
653	Laura Palhares Kirst de Almeida	620,07D	1.037,00	1.657,07	0,00
905	MARCOS VINICIUS HENRIQUES DOS SANTOS 03840754100	0,00	8.730,46	8.730,46	0,00
746	MARTINS & HILLAL COMERCIO DE TINTAS LTDA	0,03C	0,03	0,00	0,00
701	MATHEUS LAMERA NOVACK - EPP	0,00	886,16	886,16	0,00
658	MULTIBELT INDUSTRIA E COMERCIO DE CORREIAS LTDA	0,00	304,59	304,59	0,00
923	NATANAEL LOPES VALEZ 03513627033	0,00	2.392,00	2.392,00	0,00
651	OXIGEO GASES LTDA	0,00	1.146,78	1.566,53	419,75C
676	P S R COMERCIO DE PARAFUSOS LTDA	220,55C	220,55	0,00	0,00
632	PANATLANTICA S/A	0,01D	0,00	0,01	0,00
733	ROLAMENTOS MARTINS LTDA	0,00	800,80	800,80	0,00
720	SAMPAIO DISTRIBUIDORA DE ACO S.A.	849,86C	849,86	0,00	0,00
773	SEASP-SERV.ESP.NA AREA DE SEG.PRIV.LTDA-ME	0,02C	812,02	812,00	0,00
779	SIMEAO CASTRO MARQUES	0,00	19,50	19,50	0,00
935	TECH COMERCIO DE SUPRIMENTOS DE INF. LTDA	0,90D	0,00	0,90	0,00
728	TUBOS IPIRANGA IND.COM.LTDA-RS	0,00	1.575,85	1.575,85	0,00
689	FUNDIMASA INDUSTRIA METALURGICA LTDA	6.600,00C	0,00	0,00	6.600,00C

BALANCETE

Código	Descrição da conta	Saldo Anterior	Débito	Crédito	Saldo Atual
716	DETALHARE ASSESSORIA CONTABIL LTDA	3.906,00C	3.906,00	3.960,00	3.960,00C
687	CARLOS DANIEL ALMEIDA ME	700,00C	0,00	0,00	700,00C
688	GERDAU	40.000,00C	0,00	0,00	40.000,00C
690	FUNDIÇÃO BERGER LTDA	1.512,00C	0,00	0,00	1.512,00C
691	RIBEIRO E IRRIBAREM LTDA	35.026,00C	0,00	0,00	35.026,00C
169	OBRIGAÇÕES TRIBUTÁRIAS	1.201.225,04C	19.453,86	18.599,65	1.200.370,83C
170	IMPOSTOS E CONTRIBUIÇÕES A RECOLHER	1.201.225,04C	19.453,86	18.599,65	1.200.370,83C
172	ICMS A RECOLHER	72.172,38C	6.549,41	6.549,41	72.172,38C
173	ISS A RECOLHER	23.160,07C	0,00	134,43	23.294,50C
177	CONTRIBUIÇÃO SOCIAL A RECOLHER	790,62C	0,00	0,00	790,62C
178	IRRF A RECOLHER	231.727,57C	6.212,07	0,00	225.515,50C
179	PIS A RECOLHER	177.763,85C	905,20	1.843,92	178.702,57C
180	COFINS A RECOLHER	646.891,80C	4.169,39	8.493,18	651.215,59C
183	ISS RETIDO A RECOLHER	71,18C	42,59	0,00	28,59C
584	IPTU A PAGAR	25.905,38C	0,00	0,00	25.905,38C
483	IRRF A RECOLHER - 1708	2.841,51C	380,30	381,16	2.842,37C
485	RET. PJ A RECOLHER - 5952	19.900,68C	1.194,90	1.197,55	19.903,33C
185	OBRIGAÇÕES TRABALHISTA E PREVIDENCIÁRIA	4.294.938,76C	114.282,32	114.266,94	4.294.923,38C
186	OBRIGAÇÕES COM O PESSOAL	1.675.765,22C	98.465,15	92.810,77	1.670.110,84C
187	SALÁRIOS E ORDENADOS A PAGAR	69.489,30C	35.644,36	25.182,07	59.027,01C
188	PRÓ-LABORE A PAGAR	0,00	37.627,80	37.627,80	0,00
703	PATRICIA MENNA BARRETO PENTEADO	475.213,52C	11.614,79	15.000,55	478.599,28C
704	ROBERTO MENNA BARRETO	260.736,86C	13.578,20	15.000,35	262.159,01C
705	ROBERTO BRAUNER PENTEADO	868.178,21C	0,00	0,00	868.178,21C
491	CONTRIBUICAO SINDICAL A RECOLHER	2.147,33C	0,00	0,00	2.147,33C
190	OBRIGAÇÕES SOCIAIS	2.507.488,79C	10.934,32	16.565,17	2.513.119,64C
191	INSS A RECOLHER	1.837.879,92C	10.934,32	14.500,80	1.841.446,40C
192	FGTS A RECOLHER	226.217,19C	0,00	2.064,37	228.281,56C
586	PENSÃO ALIMENTICIA	15.726,52C	0,00	0,00	15.726,52C
587	FGTS PARCELAMENTO	88.176,21C	0,00	0,00	88.176,21C
588	INSS PARCELAMENTO	315.958,23C	0,00	0,00	315.958,23C
589	CONTRIBUIÇÃO SINDICAL E ASSISTENCIAL A RECOLHER	23.530,72C	0,00	0,00	23.530,72C
193	PROVISÕES	111.684,75C	4.882,85	4.891,00	111.692,90C
194	PROVISÕES PARA FÉRIAS	94.976,48C	4.516,86	2.174,34	92.633,96C
195	PROVISÕES PARA 13º SALÁRIO	8.680,74C	0,00	2.067,59	10.748,33C
196	INSS SOBRE PROVISÕES PARA FÉRIAS	3.721,88C	161,47	158,74	3.719,15C
197	INSS SOBRE PROVISÕES PARA 13º SALÁRIO	649,61C	13,14	150,98	787,45C
198	FGTS SOBRE PROVISÕES PARA FÉRIAS	2.944,26C	176,98	173,94	2.941,22C
199	FGTS SOBRE PROVISÕES PARA 13º SALÁRIO	711,78C	14,40	165,41	862,79C
200	OUTRAS OBRIGAÇÕES	1.762.293,08C	99.752,40	169.773,02	1.832.313,70C
201	ADIANTAMENTOS A CLIENTES	1.604.618,64C	76.850,00	146.870,62	1.674.639,26C
585	ADIANTAMENTO DE CLIENTE	285.140,39C	55.350,00	85.944,49	315.734,88C
712	JOAO ALBERTO ROCHA	200.000,00C	0,00	0,00	200.000,00C
611	VITÓRIA INDUSTRIAL LTDA	532.325,23C	21.500,00	25.926,13	536.751,36C
827	LUCIANE	2.000,00C	0,00	0,00	2.000,00C
851	VHL INSUMOS E CEREAIS LTDA	50.000,00C	0,00	0,00	50.000,00C
920	ADB ALIMENTOS LTDA	400.041,02C	0,00	35.000,00	435.041,02C
852	WANDA FARIAS	135.112,00C	0,00	0,00	135.112,00C
202	CONTAS A PAGAR	157.674,44C	22.902,40	22.902,40	157.674,44C
799	CESAR PERES ADVOCACIA EMPRESARIAL	157.674,44C	14.077,50	14.077,50	157.674,44C
800	MEDEIROS & MEDERIOS ADM.	0,00	8.824,90	8.824,90	0,00
503	PASSIVO NÃO-CIRCULANTE	1.274.702,06C	0,00	0,00	1.274.702,06C
217	PASSIVO EXIGÍVEL A LONGO PRAZO	1.274.702,06C	0,00	0,00	1.274.702,06C
226	OUTROS DÉBITOS COM SÓCIOS, ADM, PESSOAS	1.274.702,06C	0,00	0,00	1.274.702,06C
614	ROBERTO BRAUNER PENTEADO	120.000,00C	0,00	0,00	120.000,00C
617	PATRICIA MENNA BARRETO PENTEADO	1.154.702,06C	0,00	0,00	1.154.702,06C
242	PATRIMÔNIO LÍQUIDO	2.943.171,26C	0,00	0,00	2.943.171,26C
243	CAPITAL SOCIAL	4.398.707,18C	0,00	0,00	4.398.707,18C
244	CAPITAL SUBSCRITO	4.398.707,18C	0,00	0,00	4.398.707,18C
245	CAPITAL SOCIAL	4.398.707,18C	0,00	0,00	4.398.707,18C
524	RESERVAS	22,43C	0,00	0,00	22,43C
257	RESERVAS DE LUCROS	22,43C	0,00	0,00	22,43C
603	RESERVAS DE INCENTIVOS FISCAIS	22,43C	0,00	0,00	22,43C
264	LUCROS OU PREJUÍZOS ACUMULADOS	1.455.558,35D	0,00	0,00	1.455.558,35D
265	LUCROS OU PREJUÍZOS ACUMULADOS	1.455.558,35D	0,00	0,00	1.455.558,35D
266	LUCRO DO EXERCÍCIO	161.443,65C	0,00	0,00	161.443,65C
267	(-) PREJUÍZOS ACUMULADOS	1.617.002,00D	0,00	0,00	1.617.002,00D
269	CONTAS DE RESULTADOS - CUSTOS E DESPESAS	1.402.477,64D	206.259,29	14.445,91	1.594.291,02D
500	CUSTOS	458.261,91D	30.213,67	7.791,90	480.683,68D
270	CUSTOS DIRETOS DE PRODUÇÃO	458.261,91D	30.213,67	7.791,90	480.683,68D

BALANCETE

Código	Descrição da conta	Saldo Anterior	Débito	Crédito	Saldo Atual
271	MATERIAL APLICADO	458.261,91D	30.213,67	7.791,90	480.683,68D
272	MATÉRIA-PRIMA	544.671,80D	30.213,67	2.717,31	572.168,16D
641	(-) CREDITO COFINS	70.998,41C	0,00	4.169,39	75.167,80C
642	(-) CREDITO PIS	15.411,48C	0,00	905,20	16.316,68C
295	DESPESAS OPERACIONAIS	944.215,73D	176.045,62	6.654,01	1.113.607,34D
329	DESPESAS ADMINISTRATIVAS	944.215,73D	176.045,62	6.654,01	1.113.607,34D
330	DESPESAS COM PESSOAL	274.883,66D	61.825,96	6.622,87	330.086,75D
331	SALÁRIOS E ORDENADOS	103.412,07D	20.665,21	3.441,10	120.636,18D
332	PRÓ-LABORE	120.001,29D	30.000,90	1,52	150.000,67D
334	13º SALÁRIO	8.680,74D	2.067,59	0,00	10.748,33D
335	FÉRIAS	6.676,17D	2.174,34	0,00	8.850,51D
336	INSS	39.759,06D	4.705,58	0,00	44.464,64D
337	FGTS	11.280,30D	2.212,34	0,00	13.492,64D
492	VALE TRANSPORTE	14.925,97C	0,00	3.180,25	18.106,22C
345	IMPOSTOS, TAXAS E CONTRIBUIÇÕES	398,40D	1.122,52	0,00	1.520,92D
350	TAXAS DIVERSAS	398,40D	1.122,52	0,00	1.520,92D
353	DESPESAS GERAIS	665.855,93D	112.966,03	0,00	778.821,96D
354	ENERGIA ELÉTRICA	15.276,69D	5.470,85	0,00	20.747,54D
356	TELEFONE E INTERNET	1.432,45D	506,00	0,00	1.938,45D
359	MATERIAL DE ESCRITÓRIO	705,83D	6,50	0,00	712,33D
360	MATERIAL DE HIGIENE E LIMPEZA	1.402,76D	1.720,00	0,00	3.122,76D
362	SERVIÇOS PRESTADOS POR TERCEIROS	458.792,57D	62.520,53	0,00	521.313,10D
363	DEPRECIações E AMORTIZAÇÕES	144.104,84D	36.026,21	0,00	180.131,05D
312	FRETES E CARRETOS	15.192,26D	748,73	0,00	15.940,99D
315	DESPESAS DE VIAGEM	7.936,46D	1.266,61	0,00	9.203,07D
317	HOSPEDAGEM E ALIMENTAÇÃO	273,00D	0,00	0,00	273,00D
292	COMBUSTÍVEL	18.489,13D	4.080,53	0,00	22.569,66D
321	MANUTENÇÃO E REPARO	546,50D	0,00	0,00	546,50D
618	OUTRAS DESPESAS	1.703,44D	620,07	0,00	2.323,51D
367	DESPESAS FINANCEIRAS	3.077,74D	131,11	31,14	3.177,71D
374	JUROS E COMISSÕES BANCÁRIAS	3.077,74D	131,11	31,14	3.177,71D
402	CONTAS DE RESULTADO - RECEITAS	1.069.410,57C	16.939,01	111.752,25	1.164.223,81C
403	RECEITAS OPERACIONAIS	1.069.410,57C	16.939,01	111.752,25	1.164.223,81C
404	RECEITA BRUTA DE VENDAS E SERVIÇOS	1.286.265,32C	0,00	109.352,25	1.395.617,57C
405	RECEITA BRUTAS DE VENDAS E MERCADORIAS	1.239.565,32C	0,00	107.852,25	1.347.417,57C
406	VENDA DE PRODUTOS	1.239.565,32C	0,00	107.852,25	1.347.417,57C
410	RECEITA DE PRESTAÇÃO DE SERVIÇOS	46.700,00C	0,00	1.500,00	48.200,00C
411	SERVIÇOS PRESTADOS	46.700,00C	0,00	1.500,00	48.200,00C
413	(-) DEDUÇÕES DA RECEITA BRUTA	246.854,75D	16.939,01	0,00	263.793,76D
414	(-) CANCELAMENTO E DEVOLUÇÕES	64.800,00D	0,00	0,00	64.800,00D
415	(-) DEVOLUÇÃO DE VENDA DE PRODUTOS	64.800,00D	0,00	0,00	64.800,00D
424	(-) IMPOSTOS SOBRE VENDAS E SERVIÇOS	182.054,75D	16.939,01	0,00	198.993,76D
426	(-) ICMS	60.892,22D	6.549,41	0,00	67.441,63D
427	(-) ISS	1.634,50D	52,50	0,00	1.687,00D
428	(-) COFINS	98.206,85D	8.493,18	0,00	106.700,03D
429	(-) PIS	21.321,18D	1.843,92	0,00	23.165,10D
442	OUTRAS RECEITAS OPERACIONAIS	30.000,00C	0,00	2.400,00	32.400,00C
443	RECEITAS DIVERSAS	30.000,00C	0,00	2.400,00	32.400,00C
444	ALUGUÉIS E ARRENDAMENTOS	30.000,00C	0,00	2.400,00	32.400,00C
RESUMO DO BALANCETE					
PASSIVO		12.202.363,41C	302.434,52	370.309,61	12.270.238,50C
CONTAS DE RESULTADOS - CUSTOS E DESPESAS		1.402.477,64D	206.259,29	14.445,91	1.594.291,02D
CONTAS DE RESULTADO - RECEITAS		1.069.410,57C	16.939,01	111.752,25	1.164.223,81C
ATIVO		11.869.296,34D	322.316,77	351.441,82	11.840.171,29D
CONTAS DE APURAÇÃO		0,00	0,00	0,00	0,00
CONTAS DEVEDORAS		13.271.773,98D	528.576,06	365.887,73	13.434.462,31D
CONTAS CREDORAS		13.271.773,98C	319.373,53	482.061,86	13.434.462,31C
RESULTADO DO MES		0,00	191.813,38	94.813,24	97.000,14D
RESULTADO DO EXERCÍCIO		333.067,07D	1.594.291,02	1.164.223,81	430.067,21D

ROBERTO MENNA BARRETO PENTEADO

CPF: 572.410.070-34

LUIS AUGUSTO DE OLIVEIRA DA SILVA
Reg. no CRC - RS sob o No. RS090840/O-1
CPF: 921.675.430-34

BALANCETE

Código	Descrição da conta	Saldo Anterior	Débito	Crédito	Saldo Atual
1	ATIVO	586.830,39D	47.426,13	47.477,73	586.778,79D
2	ATIVO CIRCULANTE	4.505,16D	21.500,00	25.977,73	27,43D
3	DISPONÍVEL	4.505,16D	21.500,00	25.977,73	27,43D
7	BANCOS CONTA MOVIMENTO	4.505,16D	21.500,00	25.977,73	27,43D
9	BANCO SICREDI	4.505,16D	21.500,00	25.977,73	27,43D
501	ATIVO NÃO-CIRCULANTE	582.325,23D	25.926,13	21.500,00	586.751,36D
76	OUTROS CRÉDITOS	582.325,23D	25.926,13	21.500,00	586.751,36D
79	CONTROLADORA, CONTROLADAS E COLIGADAS	532.325,23D	25.926,13	21.500,00	536.751,36D
527	MAQUINAS VITORIAS S/A - CONTRATO MUTUO	532.325,23D	25.926,13	21.500,00	536.751,36D
80	SÓCIOS, ADMINISTRADORES E PESSOAS LIGADA	50.000,00D	0,00	0,00	50.000,00D
525	ROBERTO MENNA BARRETO	500,00D	0,00	0,00	500,00D
526	ROBERTO BRAUNER PENTEADO	49.500,00D	0,00	0,00	49.500,00D
149	PASSIVO	587.002,42C	0,00	0,00	587.002,42C
242	PATRIMÔNIO LÍQUIDO	587.002,42C	0,00	0,00	587.002,42C
243	CAPITAL SOCIAL	50.000,00C	0,00	0,00	50.000,00C
244	CAPITAL SUBSCRITO	50.000,00C	0,00	0,00	50.000,00C
245	CAPITAL SOCIAL	50.000,00C	0,00	0,00	50.000,00C
264	LUCROS OU PREJUÍZOS ACUMULADOS	537.002,42C	0,00	0,00	537.002,42C
265	LUCROS OU PREJUÍZOS ACUMULADOS	537.002,42C	0,00	0,00	537.002,42C
266	LUCRO ACUMULADOS	540.243,66C	0,00	0,00	540.243,66C
267	(-) PREJUÍZO DO EXERCÍCIO	3.241,24D	0,00	0,00	3.241,24D
269	CONTAS DE RESULTADOS - CUSTOS E DESPESAS	172,03D	51,60	0,00	223,63D
295	DESPESAS OPERACIONAIS	172,03D	51,60	0,00	223,63D
329	DESPESAS ADMINISTRATIVAS	172,03D	51,60	0,00	223,63D
367	DESPESAS FINANCEIRAS	172,03D	51,60	0,00	223,63D
374	JUROS E COMISSÕES BANCÁRIAS	172,03D	51,60	0,00	223,63D

RESUMO DO BALANCETE

ATIVO	586.830,39D	47.426,13	47.477,73	586.778,79D
PASSIVO	587.002,42C	0,00	0,00	587.002,42C
CONTAS DE RESULTADOS - CUSTOS E DESPESAS	172,03D	51,60	0,00	223,63D
CONTAS DE RESULTADO - RECEITAS	0,00	0,00	0,00	0,00
CONTAS DE APURAÇÃO	0,00	0,00	0,00	0,00
CONTAS DEVEDORAS	587.002,42D	47.477,73	47.477,73	587.002,42D
CONTAS CREDORAS	587.002,42C	0,00	0,00	587.002,42C
RESULTADO DO MES	0,00	51,60	0,00	51,60D
RESULTADO DO EXERCÍCIO	172,03D	223,63	0,00	223,63D

ROBERTO MENNA BARRETO PENTEADO

CPF: 572.410.070-34

LUIS AUGUSTO DE OLIVEIRA DA SILVA
Reg. no CRC - RS sob o No. RS090840/O-1
CPF: 921.675.430-34