



Utilize o QrCode para
acessar nosso portal



MÁQUINAS VITÓRIA S.A
INDUSTRIAL VITÓRIA LTDA.
VITÓRIA INDUSTRIAL E
EXPORTADORA LTDA.
GRUPO MÁQUINAS VITÓRIA

RECUPERAÇÃO JUDICIAL

Processo n. 5010970-48.2020.8.21.0022

20° Relatório Mensal de Atividades

Competência: junho de 2023

Apresentado em agosto de 2023



ÍNDICE

1. **INTRODUÇÃO**
 1. Cronograma processual
 2. Acompanhamento Processual
2. **RESUMO DAS ATIVIDADES**
 1. Resultados
 2. Quadro de Colaboradores
 3. Fluxo de Caixa
 4. Passivo Tributário
 5. Endividamento Concursal
 6. Endividamento Extraconcursal
3. **DESCRIÇÃO DAS EMPRESAS**
 1. Estrutura societária e instalações
 2. Acompanhamento da Administração Judicial
 3. Fotos
4. **DADOS ECONÔMICO-FINANCEIROS**
 1. Balanço Patrimonial
 2. Demonstrativo de Resultado
 3. Análise Semestral
5. **ENDIVIDAMENTO TRIBUTÁRIO**
6. **PLANO DE RECUPERAÇÃO JUDICIAL**
 1. Meios de Recuperação
 2. Proposta de Pagamento

O Relatório Mensal de Atividades (“RMA”) está previsto no art. 22, inciso II, alínea “c”, da Lei n. 11.101/2005 e reúne as informações operacionais, financeiras, econômicas e processuais da recuperação judicial do “Grupo Máquinas Vitória”, ajuizada em 21/06/2021 e com processamento deferido em 06/09/2021, composto pelas empresas Máquinas Vitória S.A., Industrial Vitória Ltda. e Vitória Industrial e Exportadora Ltda.

Considerando que, no caso da recuperação judicial do Grupo Máquinas Vitória, os administradores foram mantidos na condução das empresas (art. 64 da Lei n. 11.101/2005), este RMA objetiva garantir ao Juízo, ao Ministério Público, aos credores e a quaisquer interessados um fluxo contínuo de informações a respeito das atividades das recuperandas, assim como dos meios de reestruturação.

A análise técnica contábil apresentada neste RMA é limitada às informações disponibilizadas pelas recuperandas, de sua responsabilidade e de forma não exaustiva, sobre a situação das empresas.

A sonegação de informações ou a prestação de informações falsas pode caracterizar crime, sujeitando o(a) infrator(a) à pena do art. 171 da Lei n. 11.101/2005. No mesmo sentido, a omissão de documentos contábeis obrigatórios também encontra punição penal, conforme art. 178 da Lei n. 11.101/2005.

Os dados foram coletados e analisados pela Medeiros Administração Judicial, na qualidade de administradora judicial das recuperandas, extraídos dos autos do processo de recuperação judicial e a partir do fornecimento de documentos solicitados, principalmente no que tange às informações contábeis e financeiras, assim como das visitas técnicas ocorridas na sede das

empresas e de reuniões com os seus representantes e respectivos procuradores, observada a situação de calamidade pública decorrente da pandemia causada pela Covid-19.

As recuperandas cumpriram seu dever referente à apresentação das contas demonstrativas mensais (art. 52, inciso IV, da Lei n. 11.101/2005). O prazo estabelecido para o envio das demonstrações contábeis e demais documentos requeridos ao Grupo Máquinas Vitória é o dia 22 do mês subsequente. As demonstrações da competência de junho foram recebidas em 21/07/2023, e os questionamentos enviados em 27/07/2023 não foram respondidos.

Todos os documentos que serviram de base para a elaboração deste relatório estão disponíveis para consulta no site www.administradorjudicial.adv.br, sendo que informações adicionais ou complementares podem ser obtidas diretamente com a Administração Judicial, por intermédio da central de atendimento 0800 150 1111, pelo WhatsApp (51) 99871-1170 ou pelo e-mail contato@administradorjudicial.adv.br.

1. ASPECTOS JURÍDICOS – CRONOGRAMA PROCESSUAL DA RECUPERAÇÃO JUDICIAL



Data	Evento	Lei 11.101/05	Data	Evento	Lei 11.101/05
21/06/2021	Apresentação do pedido principal de recuperação judicial	Art. 51	14/04/2023	Fim do prazo para apresentar objeções ao plano de recuperação judicial	Art. 55
06/09/2021	Deferimento do processamento da recuperação judicial	Art. 52	Sem previsão	Consolidação do Quadro Geral de Credores	Art. 18
05/10/2021	Publicação do 1º edital de credores	Art. 52, § 1º	03/02/2022	Prazo limite para votação do PRJ em AGC	Art. 56, § 1º
20/10/2021	Fim do prazo para apresentar habilitações e divergências ao AJ	Art. 7º, § 1º	Sem previsão	Publicação do edital de convocação para votação do PRJ em AGC	Art. 36, § 1º
12/11/2021	Apresentação do plano de recuperação ao juízo	Art. 53	Sem previsão	AGC	Art. 37 § 2º,
30/11/2021	Apresentação do relatório sobre o plano de recuperação judicial	Art. 22, inciso II, h	Sem previsão	Homologação do PRJ e concessão da recuperação judicial	Art. 58
04/12/2021	Entrega do 2º edital de credores	Art. 7º, § 2º	Sem previsão	Fim do prazo de recuperação judicial, se cumpridas todas as obrigações previstas no PRJ	Art. 6
15/03/2023	Publicação conjunta do 2º edital de credores e do aviso sobre o recebimento do PRJ	Art. 7º, § 2º, c/c 53, § único.	Nota: quadro elaborado pela Administradora Judicial com base nos processos previstos na Lei 11.101/05 e as datas de suas ocorrências conforme o trâmite processual.		
25/03/2023	Fim do prazo para apresentar impugnações ao Juízo	Art. 8º		Eventos ocorridos	
				Eventos pendentes	



SITUAÇÃO ATUAL DO PROCESSO:

Publicados, de forma conjunta, os editais previstos nos arts. 7º, parágrafo 2º, e 53, parágrafo único, ambos da Lei n. 11.101/2005, atualmente, aguarda-se a indicação de datas para a realização da assembleia geral de credores.

HISTÓRICO PROCESSUAL

Pedido de Recuperação Judicial:

O pedido de recuperação judicial do Grupo Máquinas Vitória, composto pelas sociedades empresárias MÁQUINAS VITÓRIA S.A., INDUSTRIAL VITÓRIA LTDA. e VITÓRIA INDUSTRIAL E EXPORTADORA LTDA., foi proposto em 21/06/2021, com deferimento do processamento em 06/09/2021 e a manutenção dos devedores na condução da atividade empresarial (art. 64 da Lei n. 11.101/2005).

Fase Administrativa de Verificação de Créditos:

O edital do art. 52, parágrafo 1º, e aviso do art. 7º, parágrafo 1º, ambos da Lei n. 11.101/2005, foi publicado no Diário da Justiça Eletrônico no dia 05/10/2021, comunicando o deferimento do processamento da recuperação judicial e o início do prazo para a apresentação de habilitações e/ou divergências em face da relação de credores, diretamente à administração judicial, no prazo de 15 (quinze) dias, que se findou em 20/10/2021.

Fase Judicial de Verificação de Créditos:

O edital do art. 7º, parágrafo 2º, da Lei n. 11.101/2005 foi publicado no Diário da Justiça Eletrônico Nacional em 15/03/2023. Assim, o prazo de 10 (dez) dias para apresentação de impugnações judiciais em face da relação de credores se encerrou em 25/03/2023, na forma do art. 8º da Lei n. 11.101/2005.

Plano de Recuperação Judicial:

O plano de recuperação judicial das empresas foi apresentado, tempestivamente, no dia 12/11/2021.

O edital do art. 53, parágrafo único, da Lei n. 11.101/2005 foi publicado no Diário da Justiça Eletrônico Nacional em 15/03/2023. Assim, o prazo de 30 (trinta) dias para apresentação de objeções judiciais em face do plano de recuperação judicial se encerrou em 14/04/2023, na forma do art. 55 da Lei n. 11.101/2005.

Assembleia Geral de Credores:

Considerando a apresentação de objeções em face do plano de recuperação judicial, aguarda-se a indicação de datas para a realização da assembleia geral de credores.

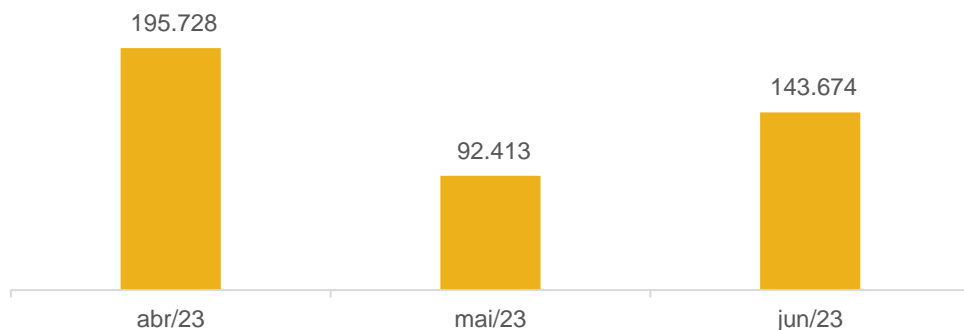
2. RESUMO – GRUPO MÁQUINAS VITÓRIA



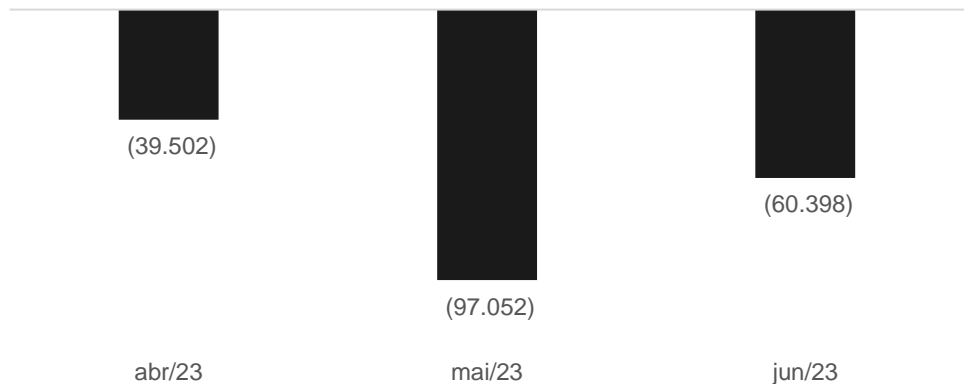
O Grupo Máquinas Vitória atua na fabricação de máquinas e equipamentos para a agricultura e pecuária, peças e acessórios.

Resultados

Receita Líquida



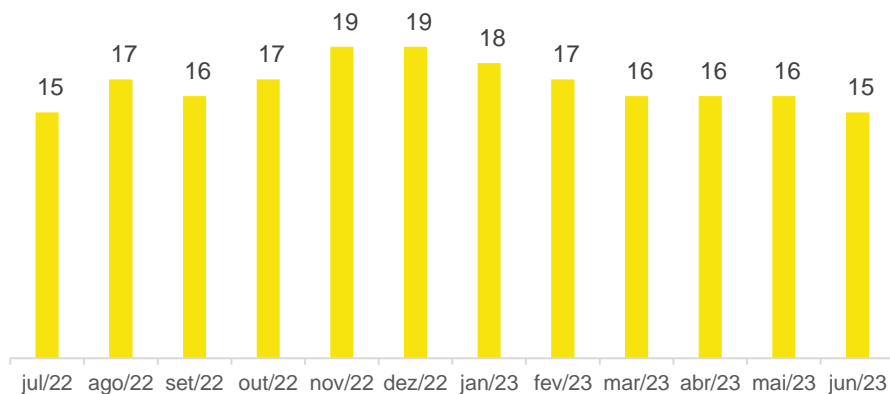
Resultado



Em junho, a receita líquida não foi suficiente para suprir os gastos da operação, resultando em prejuízo de R\$ 60,3 mil. O ano de 2023 acumula resultados negativos de R\$ 490,6 mil.

Quadro de Colaboradores

Número de Funcionários




Em junho foi realizada 01 demissão, findando o mês com 15 colaboradores. Os gastos com pessoal somaram **R\$ 59,9 mil**, bruto.

Os salários e pró-labore estão em dia, porém o mesmo não ocorre com os encargos sobre folha de pagamento que, de acordo com as demonstrações, possui atrasos desde fevereiro/2023.

Passivo Tributário

POSIÇÃO DO PASSIVO TRIBUTÁRIO



Em junho, os tributos, em sua maior parte, foram pagos por compensações, não alcançando a totalidade dos valores devidos. Os encargos sociais estão sendo pagos parcialmente, sendo que na competência apenas o FGTS foi quitado, conforme identificação através das demonstrações, uma vez que não foram enviados comprovantes, contudo existem parcelas em aberto, bem como os valores de INSS.

Não houve parcelamentos no período.

O montante da dívida tributária é de **R\$ 3.700.569,80**, concentrada na esfera federal.

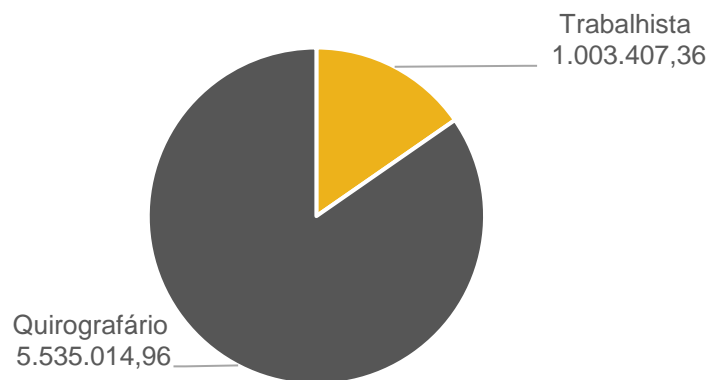
2. RESUMO – GRUPO MÁQUINAS VITÓRIA



ENDIVIDAMENTO CONCURSAL

Natureza	Quantidade de credores	% quantidade de credores	Valor total	% Valor total
Trabalhista	30	62,50%	1.003.407,36	15,35%
Quirografário	18	37,50%	5.535.014,96	84,65%
Total	48	100%	6.538.422,32	100%

Distribuição dos Credores

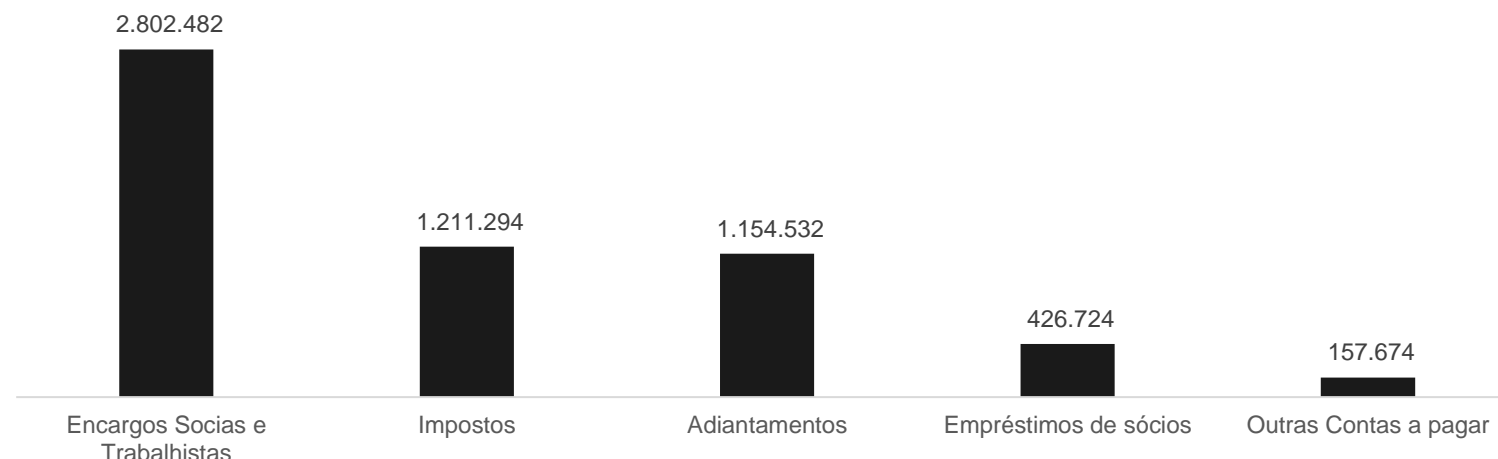


CLASSE	CREDOR	VALOR
III	PATRICIA MENNA BARRETO PENTEADO	1.154.702,06
III	BANCO DO BRASIL	1.590.698,21
III	ROBERTO BRAUNER PENTEADO	971.187,07
III	VITORIA INDUSTRIAL LTDA	530.743,21
III	MAQUINAS VITÓRIA S/A	426.724,22
III	ROBERTO MENNA BARRETO PENTEADO	218.643,44

ENDIVIDAMENTO EXTRA CONCURSAL

Abaixo a estrutura do passivo extraconcursal do Grupo Recuperando, que em junho alcançou **R\$ 5.752.705,97**, e é marcado pelos encargos sociais e trabalhistas, assim como pelos impostos devidos.

Passivo Extra Concursal



Sociais e Trabalhistas MV	
Salários e Ordenados	52.130
Patricia Menna Barreto	37.301
Roberto Menna Barreto	49.187
Roberto Brauner Penteado	16.991
Pensão Alimentícia	15.727
Contribuições Sindicais	25.678
Provisões	116.191
INSS e FGTS	2.489.276

Adiantamentos - Máq. Vitória	
Adto Clientes diversos	292.379
João Alberto Rocha	200.000
LUCIANE	2.000
VHL Insumos	50.000
ADB Alimentos	475.041
Wanda Farias	135.112

Outras Ctas a pagar	
Cesar Peres Advocacia	157.674

3. DESCRIÇÃO DAS EMPRESAS – ESTRUTURA SOCIETÁRIA E INSTALAÇÕES



O Grupo Recuperando iniciou suas atividades no ano de 1972, prestando aos seus clientes serviços de fabricação de máquinas e equipamentos.

MÁQUINAS VITÓRIA S/A

Atua no ramo de equipamentos de produtos agrícolas, de estruturas metálicas, de produtos metalúrgicos, a realização de montagens industriais e o exercício de toda e qualquer atividade referente ao ramo de metalmecânica, florestamento e reflorestamento, inclusive a comercialização de produtos florestais.

INDUSTRIAL VITÓRIA LTDA

Atua na prestação de serviços de exploração das atividades agrícolas, pecuárias, além de serviços de locação de imóveis; participação no capital de outra sociedades e montagens industriais.

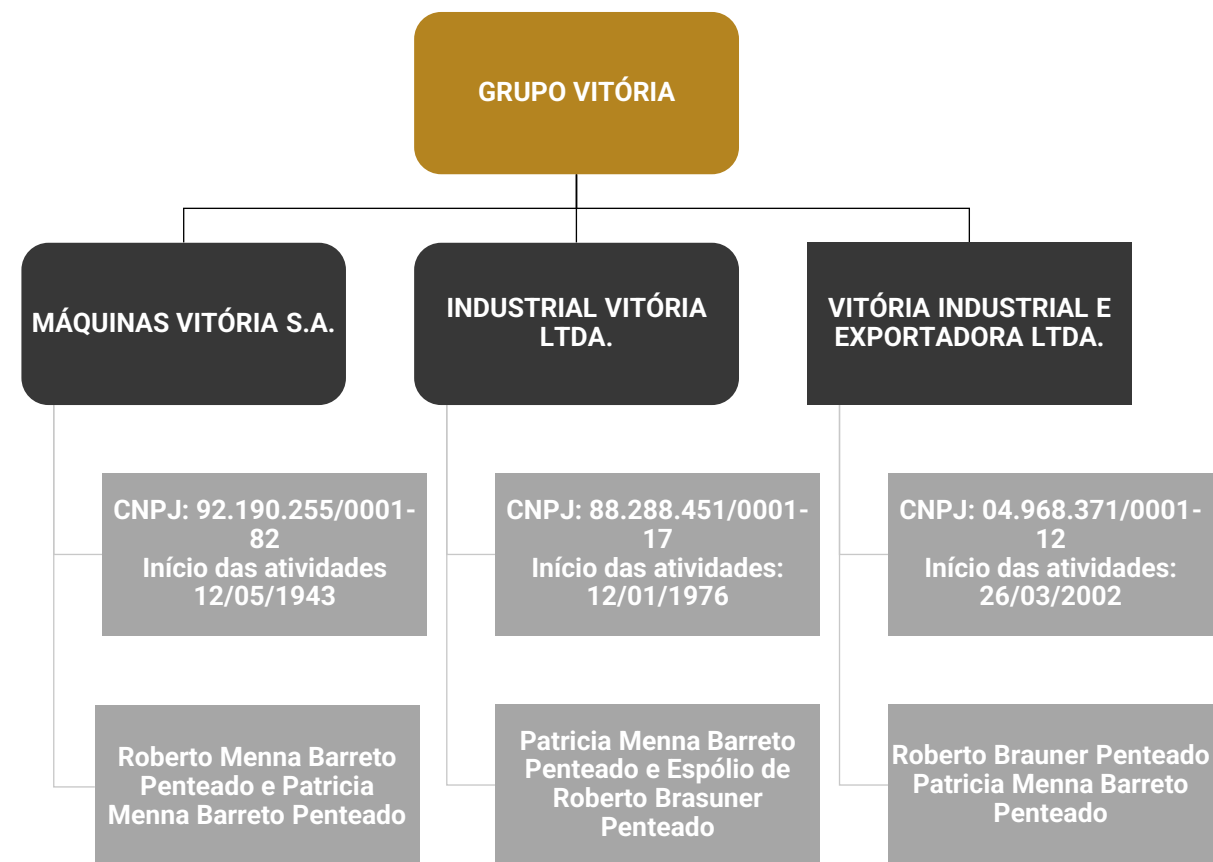
VITÓRIA INDUSTRIAL E EXPORTADORA LTDA

Compõe o seu objeto social, além dos serviços envolvendo máquinas e equipamentos agrícolas, a representação comercial de outras empresas.

Não obstante toda a expertise apresentada, bem como a credibilidade galgada durante anos de atuação, ingressou em crise econômico-financeira pelas constantes dificuldades operacionais impostas pelo mercado. Neste cenário adverso, as empresas do grupo enfrentaram e enfrentam dificuldades com a queda no volume de seus atendimentos e o encolhimento de suas operações, resultando em queda de faturamento, dificultando a administração do fluxo de caixa. A queda do faturamento médio mensal registrada entre os anos de 2018 a 2020, não caucionou apenas a redução do volume em negócios, como se apresentou em forma de um cenário nebuloso para o controle do fluxo de caixa. Dessa forma, a Recuperação Judicial mostrou-se indispensável para preservar as empresas e seus credores, a fim de que seja possibilidade a continuidade de suas operações e a manutenção dos postos de trabalho gerados.

Localização: As empresas Máquinas Vitória e Industrial Vitória, localizam-se na cidade de Pelotas/RS, na Rua Hugo Carlos Lang, nº 2001 Bairro – Distrito Industrial CEP: 96.050-460.

A empresa Vitória Industrial localiza-se na Pelotas/RS, na Rua Hugo Carlos Lang, nº 2021 Bairro – Distrito Industrial CEP: 96.050-460.



3. DESCRIÇÃO DAS EMPRESAS – ACOMPANHAMENTO DA ADMINISTRAÇÃO JUDICIAL E FOTOS



Em 03.08.2023 foi realizada visita presencial na sede da Recuperanda com a finalidade de acompanhar as operações da empresa. Inicialmente foi informado que o período entressafra, o qual, normalmente, é de faturamento irrisório, foi superado com faturamento dentro da média, devido a linha de equipamentos de proteção, como escadas para incêndio e outros materiais, que tiveram grande volume de saídas nos últimos meses.

Atualmente a empresa possui três propostas a serem fechadas de obras grandes, sendo algumas com clientes antigos que voltaram a comprar da Máquinas Vitória. Os valores das propostas variam de R\$ 2 milhões a R\$ 4 milhões e os contratos deverão ser firmados até o final de setembro.

Estes novos projetos abrirão possibilidade para novas contratações, sendo que atualmente vem ocorrendo de forma terceirizada para trabalho temporário, contudo, é de interesse da empresa contratar aqueles que mais se destacam para compor o quadro de funcionários permanente.

Quanto aos espaços antes locados pelas empresas Wood e Bammann, estão vazios e a empresa busca novos locatários para os espaços. O que dificulta este processo no momento é o processo movimento pela Máquinas Vitória contra a Wood, para pagamento dos meses em atraso, sendo que a justiça autorizou que fossem lacrados os espaços antes utilizados por eles até que haja acordo judicial. Enquanto isso, os equipamentos da Wood estão lacrados devido ao mandado de verificação e imissão de posse do dia 26/06/2023.



3. DESCRIÇÃO DAS EMPRESAS - FOTOS



Abaixo, fotos da sede do Grupo Máquinas Vitória. Fotos retiradas durante visita técnica em 03/08/2023.



Espaço Desocupado - Pátio



Galpão antes locado para a empresa Wood



Galpão antes locado para a empresa Wood




Galpão de Produção



Galpão de Produção – Linha de Equipamentos de Segurança



Galpão de Produção



Galpão de Produção – Pintura



Galpão de Produção



Máquinas Vitória

BALANÇO MÁQUINAS VITÓRIA		abr/23	mai/23	jun/23
ATIVO	CIRCULANTE	2.692.411	2.699.312	2.712.930
	Disponível	47.878	55.613	62.075
	Clientes	1.164.364	1.168.714	1.164.364
	Adiantamentos de Fornecedores	52.873	51.522	59.287
	Outros Creditos - Dividendos e Tributos	277.156	273.323	277.064
	Estoques	1.150.140	1.150.140	1.150.140
	NÃO CIRCULANTE	9.176.886	9.140.860	9.104.833
	Investimentos a Realizar	154.219	154.219	154.219
	Outros Creditos	478.086	478.086	478.086
	Investimentos	33.542	33.542	33.542
Imobilizado	8.343.014	8.306.988	8.270.962	
Intangível	168.025	168.025	168.025	
TOTAL DO ATIVO		11.869.296	11.840.171	11.817.764
BALANÇO MÁQUINAS VITÓRIA		abr/23	mai/23	jun/23
PASSIVO	CIRCULANTE	7.984.490	8.052.365	8.090.277
	Emprestimos e Financiamentos	636.540	636.540	636.540
	Fornecedores	89.494	88.218	88.241
	Obrigações Tributárias	1.201.225	1.200.371	1.211.294
	Obrigações Trabalhistas	4.294.939	4.294.923	4.313.574
	Outras Obrigações	1.762.293	1.832.314	1.840.629
	NÃO CIRCULANTE	1.274.702	1.274.702	1.274.702
	Outros Débitos com Socios	1.274.702	1.274.702	1.274.702
	PATRIMÔNIO LÍQUIDO	2.943.171	2.943.171	2.943.171
	Capital Social	4.398.707	4.398.707	4.398.707
Reservas	22	22	22	
Resultado Acumulado	- 1.455.558	- 1.455.558	- 1.455.558	
TOTAL DO PASSIVO		12.202.363	12.270.239	12.308.150

Disponibilidades: junho encerrou com R\$ 62 mil em caixa e R\$ 9,01 na conta do banco Sicredi, conforme extrato bancário enviado, porém o valor em caixa possui divergência, sendo que o real saldo não foi informado pela empresa. Os ajustes estão sendo estudados pela recuperanda. As entradas de recursos acontecem, sobretudo, através das vendas. As saídas envolvem pagamentos a funcionários, compras de mercadorias, honorários e as movimentações de entradas e saídas junto à Vitória Industrial.

Clientes: o *aging list* não foi encaminhado, impossibilitando a confirmação das informações. A Máquinas Vitória opera com vendas, cujo recebimento se dá antecipado entre 40% a 50%, e o restante no ato da entrega, que ocorre em 120 dias no caso de equipamentos, e de modo imediato para peças. A empresa afirma não possuir inadimplência de clientes. O saldo contábil em aberto de R\$ 1.164.364,21 diz respeito, exclusivamente, a valores antigos. No mês, as vendas a prazo totalizaram R\$ 162,7 mil e os recebimentos R\$ 167 mil. A recuperanda utiliza a parte antecipada das vendas para compra de matérias-primas a serem utilizadas nos pedidos, já que não possui crédito no mercado.

Adiantamentos: compreende adiantamento a fornecedores no valor total de R\$ 59.287,34. A empresa não possui controle dos adiantamentos, os quais são realizados através de depósito antecipado, de acordo com o orçamento, sendo baixados no momento da entrega. A empresa havia informado que passaria a realizar o controle a partir de fevereiro de 2022, porém, ainda não apresentou relatório para análise da administração judicial. Em junho o saldo cresceu 15%, motivado pelos novos adiantamentos realizados no valor de R\$ 13,6 mil, sendo que destes, R\$ 8,2 mil foram pertinentes a bloqueios judiciais, dos quais R\$ 5,8 mil já foram desbloqueados, o que não foi esclarecido pela empresa.

Outros Créditos: engloba, no curto prazo, dividendos a receber (R\$ 29.886,96) e tributos a recuperar (R\$ 247.176,96). No longo prazo engloba Depósitos compulsórios no valor de R\$ 51,3 mil, cujo relatório está em elaboração, e os valores junto à Industrial Vitória, no valor de R\$ 426.724,22.

Estoques: a rubrica refere-se a mercadorias obsoletas que não são mais utilizadas. As compras são realizadas conforme o pedido para produção. O sistema de controle também está defasado, uma vez que, devido aos custos, o sistema anterior deixou de ser utilizado e, conforme plano de reestruturação, será implantado um novo sistema de controle interno, porém, não foram disponibilizadas informações quanto ao prazo. Não apresenta movimentações desde o início da recuperação judicial.

Investimento a Realizar: compreende Investimentos a realizar no valor de R\$ 154.218,70, sem movimento desde 2018, referente a saldo que está sendo executado no processo n. 0016811-37.2005.8.21.0022 (Eproc n. 5014152-42.2020.8.21.0022), devido pela Massa Falida de Cinco Construções Ltda. Conforme consulta realizada por esta administração judicial, o valor deverá ser pago no processo falimentar, se houver ativo disponível suficiente.

Imobilizado: o registro em balancete não corresponde à realidade. A redução apresentada refere-se à apuração de depreciação no valor de R\$ 36.026,21. Segundo a empresa, o valor das máquinas e equipamentos, que totaliza R\$ 1.844.572,71, corresponde na verdade a R\$ 3 milhões, e o valor dos prédios corresponde a R\$ 40.065.293,33. A recuperanda não apresentou laudo de avaliação de ativos, conforme exige o art. 53, inciso III, da Lei n. 11.101/2005, e informou que está se organizando para realizá-lo.



Máquinas Vitória

BALANÇO MÁQUINAS VITÓRIA		abr/23	mai/23	jun/23
ATIVO	CIRCULANTE	2.692.411	2.699.312	2.712.930
	Disponível	47.878	55.613	62.075
	Clientes	1.164.364	1.168.714	1.164.364
	Adiantamentos de Fornecedores	52.873	51.522	59.287
	Outros Creditos - Dividendos e Tributos	277.156	273.323	277.064
	Estoques	1.150.140	1.150.140	1.150.140
	NÃO CIRCULANTE	9.176.886	9.140.860	9.104.833
	Investimentos a Realizar	154.219	154.219	154.219
	Outros Creditos	478.086	478.086	478.086
	Investimentos	33.542	33.542	33.542
Imobilizado	8.343.014	8.306.988	8.270.962	
Intangível	168.025	168.025	168.025	
TOTAL DO ATIVO	11.869.296	11.840.171	11.817.764	
BALANÇO MÁQUINAS VITÓRIA		abr/23	mai/23	jun/23
PASSIVO	CIRCULANTE	7.984.490	8.052.365	8.090.277
	Empréstimos e Financiamentos	636.540	636.540	636.540
	Fornecedores	89.494	88.218	88.241
	Obrigações Tributárias	1.201.225	1.200.371	1.211.294
	Obrigações Trabalhistas	4.294.939	4.294.923	4.313.574
	Outras Obrigações	1.762.293	1.832.314	1.840.629
	NÃO CIRCULANTE	1.274.702	1.274.702	1.274.702
	Outros Débitos com Socios	1.274.702	1.274.702	1.274.702
	PATRIMÔNIO LÍQUIDO	2.943.171	2.943.171	2.943.171
	Capital Social	4.398.707	4.398.707	4.398.707
Reservas	22	22	22	
Resultado Acumulado	- 1.455.558	- 1.455.558	- 1.455.558	
TOTAL DO PASSIVO	12.202.363	12.270.239	12.308.150	

Empréstimos e financiamentos: compreende empréstimos com o Banco do Brasil, no valor de R\$ 590.321,52, e Brascor Fomento, referente a dois cheques no valor de R\$ 46.218,00, sendo que ambos os débitos estão arrolados na recuperação judicial.

Fornecedores: a recuperanda não possui *aging list* dos fornecedores e, conforme esclarecimento, não existe inadimplência extraconcursal, pois a movimentação é, em sua maioria, à vista. Os valores arrolados na recuperação judicial totalizam R\$ 83.838,00, e os débitos ao final de junho, não arrolados no processo de reestruturação, correspondem a R\$ 4.402,56, sendo, em sua maioria, com a empresa Detalhare Assessoria Contábil (R\$ 3,9 mil). A empresa elucida que, quando é firmado o contrato com um cliente para prestação de um serviço ou produção de um equipamento, é necessário realizar a compra de todo o material para início do trabalho, motivo do crescimento das aquisições com fornecedores no período.

Obrigações Tributárias: o Grupo Máquinas Vitória não apresenta regularidade fiscal. Alguns tributos são compensados, porém, a maioria permanece em aberto desde 2018. Em junho houve a compensação dos impostos apurados e pagamento dos valores de IRRF, Retenção PJ e ISS da competência 05/2023, contudo, os comprovantes não foram enviados. Salienta-se que a empresa Máquinas Vitória é tributada pelo regime de Lucro Real. Maiores esclarecimentos quanto aos tributos estão disponíveis no tópico 5. Endividamento Tributário – Dívida Tributária deste relatório.

Obrigações Trabalhistas: engloba folha de pagamento, pró-labore, encargos sociais e provisões. Evidencia-se que os salários e o pró-labore estão em dia. Os valores de INSS das competências 02 a 05/2023, bem como o FGTS de 03 a 04/2023 não foram pagos, conforme identificado pelas demonstrações, sem maiores esclarecimentos. A empresa possui, ainda, débitos referentes à pensão alimentícia, no valor de R\$ 15.726,52, que deverá passar por ajustes, tendo em vista que vem de balancetes anteriores e não corresponde à realidade. Além disso, a rubrica também compreende os valores arrolados na recuperação judicial, de R\$ 1.511.092,68, referentes aos débitos com os sócios.

Outras Obrigações: refere-se a adiantamento de clientes (R\$ 1.682.954,45), com destaque para Vitória Industrial (R\$ 528,4 mil) e ADB Alimentos (R\$ 475 mil). Salienta-se que a companhia não possui relatório de controle com a composição dos adiantamentos, impossibilitando a análise pormenorizada. Conforme esclarecimentos, as vendas são realizadas com entrada de até 50%, e a entrega pode ocorrer em até 120 dias. Após a entrega, ainda existe a montagem no cliente, para então ser liquidado o faturamento. O crescimento se deve, principalmente, ao valor adiantado pela empresa ADB Alimentos. Quanto aos valores de João Alberto, a empresa esclareceu que se refere a um silo não entregue que ainda será montado, porém, não informou a previsão de quando será realizado. Compreende, ainda, outras contas a pagar, com saldo de R\$ 157,6 mil, referente a honorários advocatícios extraconcursais, os quais não foram esclarecidos a quais competências se referem, nem mesmo enviado o contrato.

Não circulante: contempla os débitos com os sócios Roberto Brauner Penteadado no valor de R\$ 120.000,00 e Patricia M. Barreto Penteadado de R\$ 1.154.702,06 arrolados na recuperação judicial.



Industrial Vitória

BALANÇO INDUSTRIAL VITÓRIA		abr/23	mai/23	jun/23
ATIVO	CIRCULANTE	-	-	-
	Caixa e Equivalentes de Caixa	-	-	-
	NÃO CIRCULANTE	-	-	-
	Outros créditos	-	-	-
	Imobilizado	-	-	-
	Intangível	-	-	-
	TOTAL DO ATIVO	-	-	-
BALANÇO PATRIMONIAL		abr/23	mai/23	jun/23
PASSIVO	CIRCULANTE	1.471.121	1.471.121	1.471.121
	Empréstimos	1.427.101	1.427.101	1.427.101
	Fornecedores	44.020	44.020	44.020
	NÃO CIRCULANTE	-	-	-
	Empréstimos	-	-	-
	Outros débitos c/ sócios	-	-	-
	Parcelamentos	-	-	-
	PATRIMÔNIO LÍQUIDO	- 1.471.121	- 1.471.121	- 1.471.121
	Capital Social	-	-	-
	Lucros/Prejuízos Acumulados	- 1.471.121	- 1.471.121	- 1.471.121
	TOTAL DO PASSIVO	-	-	-

Em 2023 não apresentou movimentação.

Empréstimos e financiamentos: compreende empréstimos junto ao Banco do Brasil, no valor de R\$ 1.000.376,69, e Máquinas Vitória S/A, de R\$ 426.724,22, ambos arrolados na recuperação judicial.

Fornecedores: a recuperanda não possui relatório de controle dos fornecedores. Os valores dos fornecedores Meincke e Cont de R\$ 15.960,00, Camil e Silva de R\$ 28.060,16 estão arrolados na recuperação judicial. Contudo, registra-se que consta no processo de reestruturação o valor total de R\$ 41.125,74. A diferença do valor arrolado na recuperação judicial com o registro contábil não foi esclarecida até a finalização deste relatório.

Vitória Industrial Ltda

BALANÇO PATRIMONIAL		abr/23	mai/23	jun/23
ATIVO	CIRCULANTE	4.505	27	8.278
	Caixa e Equivalentes de Caixa	4.505	27	8.278
	Outros créditos	-	-	-
	NÃO CIRCULANTE	582.325	586.751	578.422
	Outros créditos	582.325	586.751	578.422
	TOTAL DO ATIVO	586.830	586.779	586.700
BALANÇO PATRIMONIAL		abr/23	mai/23	jun/23
PASSIVO	CIRCULANTE	-	-	-
	NÃO CIRCULANTE	-	-	-
	PATRIMÔNIO LÍQUIDO	587.002	587.002	587.002
	Capital Social	50.000	50.000	50.000
	Lucros/Prejuízos Acumulados	537.002	537.002	537.002
	TOTAL DO PASSIVO	587.002	587.002	587.002

Disponibilidades: em junho a recuperanda encerrou com saldo no banco Sicredi de R\$ 8.277,93. A empresa apresentou o extrato bancário, atestando os valores contabilizados. Conforme Razão, os pagamentos e recebimentos se devem as transferências com a Máquinas Vitória.

Outros Créditos: engloba mútuo junto à recuperanda Máquinas Vitória, no valor de R\$ 528.422,46, referente às transações entre as empresas. Frisa-se que o contrato não foi disponibilizado para verificação. A rubrica também compreende valores a receber dos sócios Roberto Menna Barreto de R\$ 500,00 e Roberto Brauner Penteadado de R\$ 49.500,00.



Consolidado

DRE CONSOLIDADO	abr/23	mai/23	jun/23	2023
Receita Bruta	216.901	109.352	162.765	1.558.382
(-) Devoluções e Abatimentos	-	-	-	64.800
(-) Impostos s/ vendas -	21.173 -	16.939 -	19.091 -	218.085
RECEITA LÍQUIDA	195.728	92.413	143.674	1.275.497
Custo dos Produtos e Serviços Vendidos -	54.176 -	22.422 -	35.960 -	516.643
LUCRO BRUTO	141.552	69.991	107.714	758.854
DESPESAS/ RECEITAS OPERACIONAIS -	181.043 -	166.892 -	167.884 -	1.245.914
Despesas com Pessoal -	61.795 -	55.203 -	59.922 -	390.008
Despesas Administrativas -	130.850 -	112.966 -	105.021 -	883.843
Despesas tributárias -	398 -	1.123 -	2.942 -	4.463
Outras receitas operacionais	12.000	2.400	-	32.400
RECEITAS (DESP.) FINANCEIRAS -	11 -	152 -	228 -	3.629
Despesas Financeiras -	11 -	152 -	228 -	3.629
RESULTADO ANTES DO IR E CSLL -	39.502 -	97.052 -	60.398 -	490.689
RESULTADO LÍQUIDO DO PERÍODO -	39.502 -	97.052 -	60.398 -	490.689

DEMONST. RESULTADO EXERCÍCIO

NOTA: para melhor interpretação dos resultados das empresas em recuperação judicial, esta administradora judicial consolidou as informações constantes no DRE. As empresas Industrial Vitória Ltda. e Vitória Industrial e Exportadora Ltda. não possuem receitas, mas apenas as despesas estão vinculadas diretamente e trabalhando de forma única. Dessa forma, entende-se que os resultados devem ser considerados conjuntamente para avaliação de desempenho.

Receita Bruta: devido às peculiaridades do negócio, o faturamento possui oscilações mensais, variando de acordo com a entrega de produtos. Em junho o faturamento apresentou crescimento de 49%, encerrando com R\$ 162,7 mil.

Deduções da Receita: corresponde, unicamente, a impostos sobre vendas no montante de R\$ 19.091,13. As empresas são tributadas pelo Lucro Real.

Custos das Mercadorias Vendidas: os custos consumiram 25% da receita líquida em junho, sendo as principais variações com matéria, motivo do crescimento no período. Destacamos que as compras são lançadas diretamente nos custos, contrariando um princípio contábil.

Despesas com Pessoal: o valor de R\$ 59,9 mil corresponde às despesas com salários, pró-labore, INSS e FGTS. O crescimento se deve, principalmente, aos valores de salários que passaram de R\$ 17,2 mil para R\$ 20,8 mil, aumentando também seus respectivos encargos.

Despesas Administrativas: compreende, especialmente, depreciações e amortizações (R\$ 36 mil) e serviços prestados por terceiros (R\$ 54,6 mil) que, entre os principais prestadores, destacam-se os serviços de advocacia em nome de Cesar Peres (R\$ 15 mil). As oscilações da rubrica se devem, principalmente, pela redução dos valores de serviços com terceiros, que passaram de R\$ 62,5 mil para R\$ 54,6 mil, devido à demanda de entrega de produtos, sendo que a contratação de mão de obra terceirizada varia de acordo com a necessidade e andamento das obras, conforme esclarecido em oportunidade anterior pelas recuperandas.

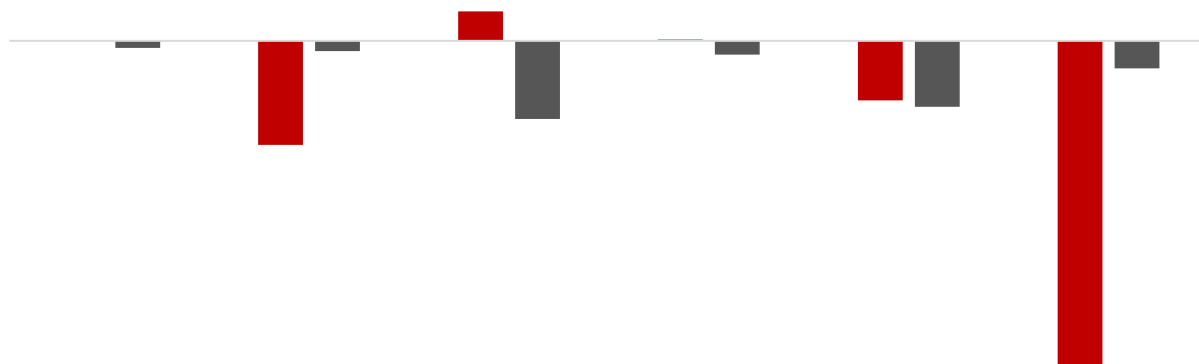
Outras Receitas Operacionais: o contrato com a empresa Bammann encerrou em maio/2023, não sendo renovado devido a empresa ter concluído a construção da sua sede própria. Enquanto o aluguel de parte da área industrial e escritório em contrato com a empresa Wood não foram pagos nos meses de setembro/2022 a maio/2023. O valor vem sendo cobrado judicialmente, bem como solicitada a desocupação do imóvel.

Resultado Financeiro: as despesas compreendem, exclusivamente, juros e comissões bancárias no total de R\$ 227,74. As oscilações são justificadas pela empresa devido aos juros das guias pagas em atraso, que variam de acordo com o tempo de atraso e quantidades de pagamentos realizados no mês.

Resultado: o faturamento não foi o suficiente para suprir os custos e despesas do período, resultando em saldo negativo de R\$ 60.397,91 em junho. No acumulado do ano de 2023 a empresa apresenta prejuízos de R\$ 490.688,75.



Índice de Rentabilidade



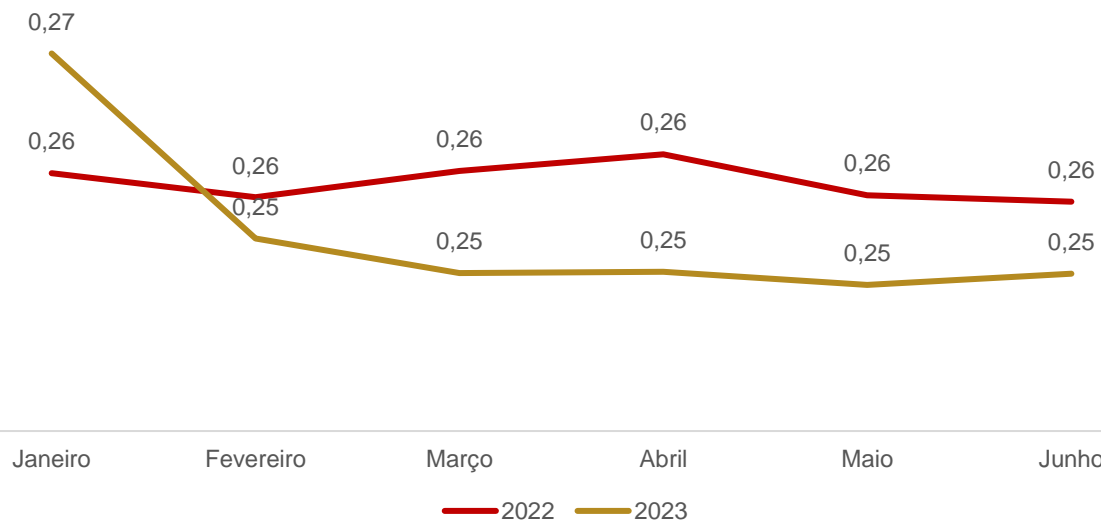
	Janeiro	Fevereiro	Março	Abril	Maio	Junho
2022	0%	-140%	40%	2%	-80%	-439%
2023	-9%	-14%	-105%	-18%	-89%	-37%

Índice de Rentabilidade: No primeiro semestre de 2023 a recuperanda não demonstrou rentabilidade, enquanto no mesmo período do ano de 2022 o mês de abril demonstrou 2% de rentabilidade, enquanto os demais não foram rentáveis. A média do semestre de 2022 foi de -103% e em 2023 foi de -45%.

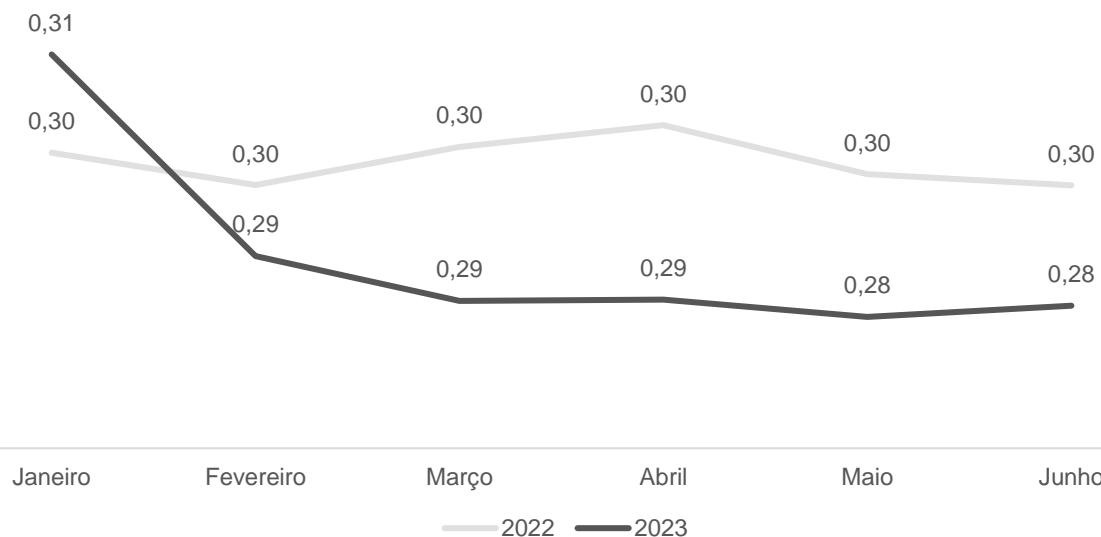
Liquidez Geral: Demonstra a capacidade de solvência da empresa no curto e longo prazo. O ano de 2023 apresentou estabilidade, sendo a média do primeiro semestre de 0,26 comparadas, a mesma do ano de 2022.

Liquidez Corrente: É considerado apenas os valores alocados a curto prazo, prevendo a capacidade de liquidar suas dívidas neste período. O gráfico demonstra que, diferente da liquidez geral, a Recuperanda apresentou decréscimo em sua capacidade de curto prazo, passando de 0,30 no primeiro semestre de 2022 para 0,29 em 2023, motivado, principalmente, por obrigações tributárias e trabalhistas, devido a inadimplência.

Liquidez Geral



Liquidez Corrente



5. ENDIVIDAMENTO TRIBUTÁRIO – DÍVIDA TRIBUTÁRIA



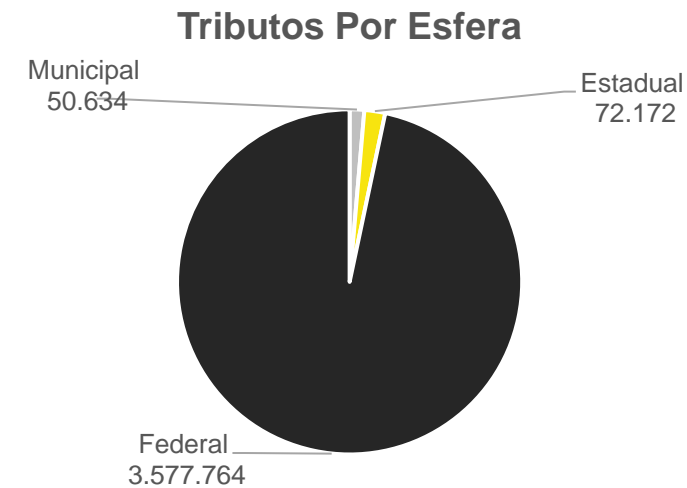
Em junho, o passivo tributário somou **R\$ 3.700.569,80**, sendo que o contador das recuperandas informou que está em fase de análise para realizar a proposta de parcelamento, visando valores que a empresa consiga suprir mensalmente. O Grupo Recuperando não vem adimplindo integralmente os tributos mensais, realizando em alguns meses, a compensação de tributos e pagamentos parciais.

Abaixo seguem maiores informações sobre o passivo consolidado das empresas:

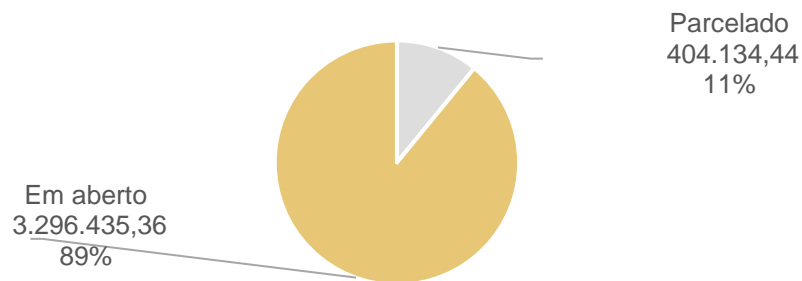
PASSIVO TRIBUTÁRIO	
Débitos Federais	Valor
INSS A PAGAR	1.857.065
FGTS A PAGAR	228.077
IRRF A RECOLHER	228.358
PIS A RECOLHER	180.400
COFINS A RECOLHER	659.034
CONTRIBUIÇÃO SOCIAL A PAGAR	791
RET. PJ A RECOLHER	19.904
FGTS PARCELAMENTO	88.176
INSS PARCELAMENTO	315.958
TOTAL	3.577.764

Débitos Estaduais	Valor
ICMS A RECOLHER	72.172
TOTAL	72.172


Débitos Municipais	Valor
ISS A RECOLHER	24.728
IPTU A PAGAR	25.905
TOTAL	50.634



Classificação dos Tributos



POSIÇÃO DO PASSIVO TRIBUTÁRIO



Nota: a retração do passivo se deu por ajustes contábeis realizados em dezembro/2021, não por efetivo pagamento.



Meios de Recuperação

- As momentâneas dificuldades apresentadas pelo Grupo Máquinas Vitória serão solucionadas mediante a reestruturação operacional e financeiro da empresa, conforme descrição elencada neste plano. Na esteira da reestruturação, o Grupo Recuperando, ao seu exclusivo critério e na busca da preservação de sua atividade e do pagamento dos créditos sujeitos à recuperação judicial, poderá constituir, com seus ativos operacionais, sociedade subsidiária operacional para a exploração da prestação dos serviços previstos em seu estatuto social. Dessa sociedade a ser constituída poderão participar credores quirografários parceiros fornecedores, bem como dela também poderão participar credores que não se submetam aos efeitos da recuperação judicial, mas que pretendam aderir a este Plano.
- O Grupo Recuperando está implantando uma série de medidas destinadas a reforçar o caixa das empresas, tais como, cortes de custo, racionalização e melhoria de processos e uma política de não distribuição de dividendos ao sócio até o final do prazo legalmente previsto para o acompanhamento judicial da recuperação.
- Alternativamente, o Grupo Recuperando poderá adotar o sistema de arrendamento de ativos estratégicos, efetivando-se remuneração da fruição destes bens, apta a garantir fluxo de caixa compatível para o pagamento de seus credores. O arrendamento poderá ainda ser meio de recuperação conjugado a eventual alienação de unidade produtiva, ou seja, formar-se-á contrato conjunto para a alienação de unidade produtiva isolada e ainda arrendamento de eventuais ativos imobilizados que permeiem a UPI alienada.
- O Grupo Recuperando poderá alienar ativos operacionais e não operacionais, a fim de destinar recursos ao pagamento dos credores e recomposição do capital de giro.
- O Grupo Recuperando poderá obter novos recursos junto a credores fomentadores para fazer frente às obrigações assumidas ou para recomposição do capital de giro. Para estes contratos celebrados após o deferimento da recuperação judicial, será atribuído *ex lege* a característica de créditos extraconcursais e preferenciais frente aos demais, caso haja quebra da empresa.

Proposta de Pagamento

CONDIÇÕES DO PLANO GRUPO VITÓRIA								
CLASSE	Subclasse	VALOR RJ	DESÁGIO	CARÊNCIA	INÍCIO DOS PAGAMENTOS	Nº PARCELAS	Amortização	Atualização
Classe I - Trabalhistas	Limitados a 15 salário Mínimo	R\$ 169.492,79	Não há	Não	homologação do Plano	EM ATÉ 12 MESES	Não há	Não há
	Saldo remanescente	R\$ 821.712,41	90%	Não	homologação do Plano			
Classe III - Quirografários	Não há	R\$ 5.535.014,96	Não há	12 meses	homologação do Plano	144	1% ao ano, do Ano 2 até o ano 11, totalizando 10%; e 90% no 12º ano	TR + 1% a.a.
TOTAL		R\$ 6.526.220,16						



ANEXOS

I – DEMONSTRAÇÕES CONTÁBEIS DE JUNHO DE 2023.



medeiros²
administração judicial



 **0800 150 1111**

 **+55 51 99871-1170**

PORTO ALEGRE

Av. Dr. Nilo Peçanha, 2900 - 701
RS – CEP 91330-001

NOVO HAMBURGO

R. Júlio de Castilhos, 679, Salas 111 e 112,
RS – CEP 93.510-130

CAXIAS DO SUL

Av. Itália, 482/501, Ed. Domênica Verdi
RS – CEP 95010-040

BLUMENAU

Rua Dr. Artur Balsini, 107, BBC Blumenau
Bairro Velha - CEP: 89036-240

RIO DE JANEIRO

Rua da Quitanda, 86 - 2º andar, Ed.
Galeria Sul América Seguros
Bairro Centro - CEP: 20091-005

SÃO PAULO

Av .Brig. Faria Lima, 4221, 1º andar
Bairro Itaim Bibi - CEP: 04538-133

BALANCETE

Código	Descrição da conta	Saldo Anterior	Débito	Crédito	Saldo Atual
149	PASSIVO	0,00	0,00	0,00	0,00
150	PASSIVO CIRCULANTE	1.471.121,07C	0,00	0,00	1.471.121,07C
382	EMPRÉSTIMOS E FINANCIAMENTOS	1.427.100,91C	0,00	0,00	1.427.100,91C
151	EMPRÉSTIMOS	1.000.376,69C	0,00	0,00	1.000.376,69C
152	EMPRÉSTIMO BANCO BRASIL	1.000.376,69C	0,00	0,00	1.000.376,69C
159	CONTROLADORA, CONTROLADAS E COLIGADAS	426.724,22C	0,00	0,00	426.724,22C
526	MAQUINAS VITORIA S/A	426.724,22C	0,00	0,00	426.724,22C
164	FORNECEDORES	44.020,16C	0,00	0,00	44.020,16C
165	FORNECEDORES	44.020,16C	0,00	0,00	44.020,16C
528	CAMIL E SILVA	28.060,16C	0,00	0,00	28.060,16C
529	MEINCKE E CONT LTDA	15.960,00C	0,00	0,00	15.960,00C
242	PATRIMÔNIO LÍQUIDO	1.471.121,07D	0,00	0,00	1.471.121,07D
264	LUCROS OU PREJUÍZOS ACUMULADOS	1.471.121,07D	0,00	0,00	1.471.121,07D
265	LUCROS OU PREJUÍZOS ACUMULADOS	1.471.121,07D	0,00	0,00	1.471.121,07D
267	(-) PREJUÍZO DO EXERCÍCIO	1.471.121,07D	0,00	0,00	1.471.121,07D

PATRICIA MENNA BARRETO PENTEADO

CPF: 510.181.950-68

LUIS AUGUSTO DE OLIVEIRA DA SILVA
Reg. no CRC - RS sob o No. RS090840/O-1
CPF: 921.675.430-34

BALANCETE

Código	Descrição da conta	Saldo Anterior	Débito	Crédito	Saldo Atual
1	ATIVO	11.840.171,29D	303.825,86	326.233,58	11.817.763,57D
2	ATIVO CIRCULANTE	2.699.311,77D	303.825,86	290.207,37	2.712.930,26D
3	DISPONÍVEL	55.612,58D	115.557,33	109.094,99	62.074,92D
4	CAIXA	52.461,42D	30.700,00	21.095,51	62.065,91D
5	CAIXA GERAL	52.461,42D	30.700,00	21.095,51	62.065,91D
7	BANCOS CONTA MOVIMENTO	3.151,16D	84.857,33	87.999,48	9,01D
9	SICREDI	3.151,16D	84.857,33	87.999,48	9,01D
12	CLIENTES	1.168.714,22D	162.764,64	167.114,65	1.164.364,21D
13	DUPLICATAS A RECEBER	1.168.714,22D	162.764,64	167.114,65	1.164.364,21D
916	ARROZEIRA PELOTAS INDUSTRIA E COMERCIO E CEREAIS LTDA	0,00	22.489,64	22.489,64	0,00
906	ARTUR ANSELMI DUARTE DA COSTA	0,00	180,00	180,00	0,00
635	DEROCI PORTO	2.850,00D	0,00	2.850,00	0,00
981	DIST PRODUTOS AGRIC FRONTEIRA	1.500,00D	0,00	1.500,00	0,00
984	LUIS MAURICIO SCHILD VIEIRA	0,00	80.000,00	80.000,00	0,00
843	MARIO PALIVORDA	0,00	15.205,00	15.205,00	0,00
808	NANCY THEREZINHA SILVA DA SILVA	0,00	3.240,00	3.240,00	0,00
880	PALMA AGROINDUSTRIAL	0,00	650,00	650,00	0,00
842	PAULO RONALDO DA COSTA	0,01D	0,00	0,01	0,00
663	RICARDO TEIXEIRA GONÇALVES DA SILVA	0,00	41.000,00	41.000,00	0,00
706	COOP SUL RIOGRANDENSE DE LATICINIOS-PEL	10.763,80D	0,00	0,00	10.763,80D
707	EFEGE ARMAZEM ADMINIST BENS LTDA	48.748,91D	0,00	0,00	48.748,91D
708	ERMINIO BRAGA LUCENA	779.590,21D	0,00	0,00	779.590,21D
709	JOSE NEWRON MOTTA PINTO	11.933,14D	0,00	0,00	11.933,14D
710	LUIS AURELIO ALVES DA SILVA	15.000,00D	0,00	0,00	15.000,00D
711	SOLISMAR NEITZKE	298.328,15D	0,00	0,00	298.328,15D
18	OUTROS CRÉDITOS	324.845,10D	25.503,89	13.997,73	336.351,26D
22	DIVIDENDOS A RECEBER	29.886,96D	0,00	0,00	29.886,96D
525	RODRIGO MENNA BARRETO	29.886,96D	0,00	0,00	29.886,96D
23	ADIANTAMENTOS A FORNECEDORES	51.521,68D	13.646,26	5.880,60	59.287,34D
612	ADIANTAMENTO A FORNECEDORES	51.521,68D	13.646,26	5.880,60	59.287,34D
28	TRIBUTOS A RECUPERAR/COMPENSAR	243.436,46D	11.857,63	8.117,13	247.176,96D
29	IPI A RECUPERAR	71.773,40D	995,43	0,00	72.768,83D
30	ICMS A RECUPERAR	171.663,06D	5.322,73	2.577,66	174.408,13D
40	COFINS A RECUPERAR	0,00	4.551,56	4.551,56	0,00
41	PIS A RECUPERAR	0,00	987,91	987,91	0,00
53	ESTOQUE	1.150.139,87D	0,00	0,00	1.150.139,87D
54	MERCADORIAS, PRODUTOS E INSUMOS	1.150.139,87D	0,00	0,00	1.150.139,87D
55	MATERIAIS DE CONSUMO	41.387,00D	0,00	0,00	41.387,00D
56	MATÉRIA-PRIMA	406.079,32D	0,00	0,00	406.079,32D
57	MATERIAIS SECUNDARIOS	83.832,00D	0,00	0,00	83.832,00D
59	PRODUTOS ACABADOS	618.841,55D	0,00	0,00	618.841,55D
501	ATIVO NÃO-CIRCULANTE	9.140.859,52D	0,00	36.026,21	9.104.833,31D
69	ATIVO REALIZÁVEL A LONGO PRAZO	154.218,70D	0,00	0,00	154.218,70D
608	INVESTIMENTOS A RELIZAR	154.218,70D	0,00	0,00	154.218,70D
609	CINCO CONSTRUÇÕES LTDA	154.218,70D	0,00	0,00	154.218,70D
76	OUTROS CRÉDITOS	478.086,21D	0,00	0,00	478.086,21D
80	SÓCIOS, ADMINISTRADORES E PESSOAS LIGADA	426.724,22D	0,00	0,00	426.724,22D
543	INDUSTRIAL VITORIA LTDA	426.724,22D	0,00	0,00	426.724,22D
83	DEPÓSITOS COMPULSÓRIOS	51.361,99D	0,00	0,00	51.361,99D
535	COMPULSÓRIOS S/ COMBUSTÍVEIS	10.322,80D	0,00	0,00	10.322,80D
536	COMPULSÓRIOS S/ ENERGIA ELÉTRICA	194,79D	0,00	0,00	194,79D
537	COMPULSÓRIOS S/ VEÍCULOS	40.844,40D	0,00	0,00	40.844,40D
88	INVESTIMENTOS	33.541,54D	0,00	0,00	33.541,54D
97	PARTICIPAÇÕES EM OUTRAS EMPRESAS	33.224,84D	0,00	0,00	33.224,84D
98	INVESTIMENTOS EM EMPRESAS	33.224,84D	0,00	0,00	33.224,84D
100	APLICAÇÕES PARA INCENTIVOS FISCAIS	316,70D	0,00	0,00	316,70D
607	INVESTIMENTOS PARA INCENTIVOS FISCAIS	316,70D	0,00	0,00	316,70D
111	IMOBILIZADO	8.306.988,27D	0,00	36.026,21	8.270.962,06D
112	IMÓVEIS	7.742.000,00D	0,00	0,00	7.742.000,00D
113	TERRENOS	242.000,00D	0,00	0,00	242.000,00D
549	IMÓVEIS	7.358.780,82D	0,00	0,00	7.358.780,82D
558	INSTALAÇÕES	141.219,18D	0,00	0,00	141.219,18D
116	MÓVEIS E UTENSÍLIOS	188.721,08D	0,00	0,00	188.721,08D
117	MÓVEIS E UTENSÍLIOS	188.721,08D	0,00	0,00	188.721,08D
118	MÁQUINAS, EQUIPAMENTOS E FERRAMENTAS	1.844.572,71D	0,00	0,00	1.844.572,71D
119	MÁQUINAS E EQUIPAMENTOS	1.379.633,10D	0,00	0,00	1.379.633,10D

BALANCETE

Código	Descrição da conta	Saldo Anterior	Débito	Crédito	Saldo Atual
551	FERRAMENTAS	464.939,61D	0,00	0,00	464.939,61D
120	VEÍCULOS	189.436,06D	0,00	0,00	189.436,06D
121	VEÍCULOS	189.436,06D	0,00	0,00	189.436,06D
122	EQUIPAMENTOS DE INFORMATICA	102.778,15D	0,00	0,00	102.778,15D
556	COMPUTADORES E PERIFÉRICOS	102.778,15D	0,00	0,00	102.778,15D
124	IMOBILIZADO EM ANDAMENTO	2.476.013,66D	0,00	0,00	2.476.013,66D
560	OBRAS EM ANDAMENTO	2.476.013,66D	0,00	0,00	2.476.013,66D
125	(-) DEPRECIACÕES, AMORT. E EXAUS. ACUMUL	4.236.533,39C	0,00	36.026,21	4.272.559,60C
126	(-) DEPRECIACÃO ACUMULADA DE IMÓVEIS	1.810.968,94C	0,00	24.529,27	1.835.498,21C
128	(-) DEPRECIACÃO ACUMULADA DE MÁQUINAS E EQUIPAMENTOS	1.338.470,37C	0,00	11.496,94	1.349.967,31C
130	(-) EXAUSTÕES E DEPREC. DE REC. NATURAIS	188.721,08C	0,00	0,00	188.721,08C
570	(-) DEPRECIACÃO ACUMULADA COMPUTADORES E PERIFERICOS	102.778,15C	0,00	0,00	102.778,15C
572	(-) DEPRECIACÃO ACUMULADA FERRAMENTAS E UTENSÍLIOS	464.939,61C	0,00	0,00	464.939,61C
574	(-) DEPRECIACÃO ACUMULADA INSTALAÇÕES	141.219,18C	0,00	0,00	141.219,18C
578	(-) DEPRECIACÃO ACUMULADA VEICULOS	189.436,06C	0,00	0,00	189.436,06C
502	INTANGÍVEL	168.024,80D	0,00	0,00	168.024,80D
123	MARCAS, DIREITOS E PATENTES	168.024,80D	0,00	0,00	168.024,80D
553	MARCAS E PATENTES	149.408,45D	0,00	0,00	149.408,45D
554	MARCAS E PATENTES - CM COMPL.	591,55D	0,00	0,00	591,55D
555	SOFTWARE	18.024,80D	0,00	0,00	18.024,80D
149	PASSIVO	12.270.238,50C	445.365,34	483.277,13	12.308.150,29C
150	PASSIVO CIRCULANTE	8.052.365,18C	445.365,34	483.277,13	8.090.276,97C
382	EMPRÉSTIMOS E FINANCIAMENTOS	636.539,52C	0,00	0,00	636.539,52C
151	EMPRÉSTIMOS	636.539,52C	0,00	0,00	636.539,52C
152	EMPRÉSTIMO BANCO BRASIL	590.321,52C	0,00	0,00	590.321,52C
686	BRASCOR FOMENTO COMERCIAL	46.218,00C	0,00	0,00	46.218,00C
164	FORNECEDORES	88.217,75C	77.096,93	77.119,74	88.240,56C
165	FORNECEDORES	88.217,75C	77.096,93	77.119,74	88.240,56C
930	48.918.356 CARLOS ALEXANDRE PEREIRA DIAS	0,00	4.000,00	4.000,00	0,00
924	48.938.236 LEANDRO DE BARROS GARCIA	0,00	2.500,00	2.500,00	0,00
937	49.409.149 PAULO ALEXANDRE DE MEDEIROS VEIGA	0,00	1.669,44	1.669,44	0,00
967	50.073.775 LUCAS DE OLIVEIRA SILVEIRA	0,00	864,00	864,00	0,00
652	ACOPLANO COMERCIO DE ACOS LTDA	0,00	749,49	749,49	0,00
787	ADAO NEI CARDOSO 42652839004	0,00	2.400,00	2.400,00	0,00
947	ANA RITA PFULLER DA SILVA	0,00	351,66	351,66	0,00
982	ANDERSON BARBOSA DE OLIVEIRA	0,00	39,00	39,00	0,00
856	AQUARELA TINTAS LTDA	0,00	1.096,80	1.096,80	0,00
625	ARCELORMITTAL BRASIL S/A	0,00	16.494,97	16.494,97	0,00
696	ARISTIDES CRESTANI JUNIOR	0,00	3.500,80	3.500,80	0,00
871	BECKER S.A.	0,00	2.177,96	2.177,96	0,00
736	Cia Industrial H. Carlos Schneider	0,00	2.943,29	2.943,29	0,00
732	COMSELT-COMERCIO E MANUTENCAO DE MAQUINAS LTDA- ME	0,00	113,40	113,40	0,00
722	CROMAGEM PELOTAS LTDA	0,00	96,90	96,90	0,00
985	DELAMAR MACHADO DA SILVA 00399530096	0,00	650,00	650,00	0,00
983	DIFERRO ACOS ESPECIAIS LTDA	0,00	1.317,99	1.317,99	0,00
616	GERDAU ACOS LONGOS SA	0,00	5.952,06	5.952,06	0,00
629	IRMAOS JOUGLARD OFICINA	0,00	4.268,95	4.291,76	22,81C
891	JEAN PAULO GADEIA OLIZ	0,00	39,00	39,00	0,00
911	JEANE CARDOSO LTDA	0,00	2.965,74	2.965,74	0,00
849	JOAO BATISTA VASCONCELOS DE OLIVEIRA 33663050025	0,00	1.200,00	1.200,00	0,00
798	Lange Termoplasticos LTDA	0,00	247,80	247,80	0,00
653	Laura Palhares Kirst de Almeida	0,00	650,00	650,00	0,00
905	MARCOS VINICIUS HENRIQUES DOS SANTOS 03840754100	0,00	8.096,98	8.096,98	0,00
923	NATANAEL LOPES VALEZ 03513627033	0,00	2.284,00	2.284,00	0,00
651	OXIGEO GASES LTDA	419,75C	626,63	626,63	419,75C
676	P S R IMPORTACAO E EXPORTACAO DE PARAFUSOS LTDA	0,00	496,07	496,07	0,00
733	ROLAMENTOS MARTINS LTDA	0,00	252,00	252,00	0,00
631	SCHUNEMANN COMERCIO AUTOMOTIVO LTDA	0,00	400,00	400,00	0,00
773	SEASP-SERV.ESP.NA AREA DE SEG.PRIV.LTDA-ME	0,00	812,00	812,00	0,00
726	ZARA TRANSMISSOES MECANICAS LTDA	0,00	3.880,00	3.880,00	0,00
689	FUNDIMASA INDUSTRIA METALURGICA LTDA	6.600,00C	0,00	0,00	6.600,00C
716	DETALHARE ASSESSORIA CONTABIL LTDA	3.960,00C	3.960,00	3.960,00	3.960,00C
687	CARLOS DANIEL ALMEIDA ME	700,00C	0,00	0,00	700,00C
688	GERDAU	40.000,00C	0,00	0,00	40.000,00C
690	FUNDIÇÃO BERGER LTDA	1.512,00C	0,00	0,00	1.512,00C
691	RIBEIRO E IRRIBAREM LTDA	35.026,00C	0,00	0,00	35.026,00C
169	OBRIGAÇÕES TRIBUTÁRIAS	1.200.370,83C	9.770,43	20.693,25	1.211.293,65C
170	IMPOSTOS E CONTRIBUIÇÕES A RECOLHER	1.200.370,83C	9.770,43	20.693,25	1.211.293,65C
172	ICMS A RECOLHER	72.172,38C	2.577,66	2.577,66	72.172,38C
173	ISS A RECOLHER	23.294,50C	95,09	1.493,34	24.692,75C
177	CONTRIBUIÇÃO SOCIAL A RECOLHER	790,62C	0,00	0,00	790,62C
178	IRRF A RECOLHER	225.515,50C	0,00	0,00	225.515,50C
179	PIS A RECOLHER	178.702,57C	987,91	2.685,61	180.400,27C

BALANCETE

Código	Descrição da conta	Saldo Anterior	Débito	Crédito	Saldo Atual
180	COFINS A RECOLHER	651.215,59C	4.551,56	12.370,11	659.034,14C
183	ISS RETIDO A RECOLHER	28,59C	0,00	7,00	35,59C
584	IPTU A PAGAR	25.905,38C	0,00	0,00	25.905,38C
483	IRRF A RECOLHER - 1708	2.842,37C	376,21	376,53	2.842,69C
485	RET. PJ A RECOLHER - 5952	19.903,33C	1.182,00	1.183,00	19.904,33C
185	OBRIGAÇÕES TRABALHISTA E PREVIDENCIÁRIA	4.294.923,38C	92.545,27	111.196,24	4.313.574,35C
186	OBRIGAÇÕES COM O PESSOAL	1.670.110,84C	90.279,53	89.018,41	1.668.849,72C
187	SALÁRIOS E ORDENADOS A PAGAR	59.027,01C	28.286,47	21.389,57	52.130,11C
188	PRÓ-LABORE A PAGAR	0,00	37.627,56	37.627,56	0,00
703	PATRICIA MENNA BARRETO PENTEADO	478.599,28C	15.036,07	15.000,31	478.563,52C
704	ROBERTO MENNA BARRETO	262.159,01C	9.329,43	15.000,97	267.830,55C
705	ROBERTO BRAUNER PENTEADO	868.178,21C	0,00	0,00	868.178,21C
491	CONTRIBUICAO SINDICAL A RECOLHER	2.147,33C	0,00	0,00	2.147,33C
190	OBRIGAÇÕES SOCIAIS	2.513.119,64C	2.181,14	17.594,89	2.528.533,39C
191	INSS A RECOLHER	1.841.446,40C	0,00	15.618,76	1.857.065,16C
192	FGTS A RECOLHER	228.281,56C	2.181,14	1.976,13	228.076,55C
586	PENSÃO ALIMENTICIA	15.726,52C	0,00	0,00	15.726,52C
587	FGTS PARCELAMENTO	88.176,21C	0,00	0,00	88.176,21C
588	INSS PARCELAMENTO	315.958,23C	0,00	0,00	315.958,23C
589	CONTRIBUIÇÃO SINDICAL E ASSISTENCIAL A RECOLHER	23.530,72C	0,00	0,00	23.530,72C
193	PROVISÕES	111.692,90C	84,60	4.582,94	116.191,24C
194	PROVISÕES PARA FÉRIAS	92.633,96C	0,00	1.876,06	94.510,02C
195	PROVISÕES PARA 13º SALÁRIO	10.748,33C	0,00	2.098,82	12.847,15C
196	INSS SOBRE PROVISÕES PARA FÉRIAS	3.719,15C	40,35	136,87	3.815,67C
197	INSS SOBRE PROVISÕES PARA 13º SALÁRIO	787,45C	0,00	153,17	940,62C
198	FGTS SOBRE PROVISÕES PARA FÉRIAS	2.941,22C	44,25	150,10	3.047,07C
199	FGTS SOBRE PROVISÕES PARA 13º SALÁRIO	862,79C	0,00	167,92	1.030,71C
200	OUTRAS OBRIGAÇÕES	1.832.313,70C	265.952,71	274.267,90	1.840.628,89C
201	ADIANTAMENTOS A CLIENTES	1.674.639,26C	243.030,00	251.345,19	1.682.954,45C
585	ADIANTAMENTO DE CLIENTE	315.734,88C	82.168,00	58.812,09	292.378,97C
712	JOAO ALBERTO ROCHA	200.000,00C	0,00	0,00	200.000,00C
611	VITÓRIA INDUSTRIAL LTDA	536.751,36C	160.862,00	152.533,10	528.422,46C
827	LUCIANE	2.000,00C	0,00	0,00	2.000,00C
851	VHL INSUMOS E CEREAIS LTDA	50.000,00C	0,00	0,00	50.000,00C
920	ADB ALIMENTOS LTDA	435.041,02C	0,00	40.000,00	475.041,02C
852	WANDA FARIAS	135.112,00C	0,00	0,00	135.112,00C
202	CONTAS A PAGAR	157.674,44C	22.922,71	22.922,71	157.674,44C
799	CESAR PERES ADVOCACIA EMPRESARIAL	157.674,44C	14.077,50	14.077,50	157.674,44C
800	MEDEIROS & MEDERIROS ADM.	0,00	8.845,21	8.845,21	0,00
503	PASSIVO NÃO-CIRCULANTE	1.274.702,06C	0,00	0,00	1.274.702,06C
217	PASSIVO EXIGÍVEL A LONGO PRAZO	1.274.702,06C	0,00	0,00	1.274.702,06C
226	OUTROS DÉBITOS COM SÓCIOS, ADM, PESSOAS	1.274.702,06C	0,00	0,00	1.274.702,06C
614	ROBERTO BRAUNER PENTEADO	120.000,00C	0,00	0,00	120.000,00C
617	PATRICIA MENNA BARRETO PENTEADO	1.154.702,06C	0,00	0,00	1.154.702,06C
242	PATRIMÔNIO LÍQUIDO	2.943.171,26C	0,00	0,00	2.943.171,26C
243	CAPITAL SOCIAL	4.398.707,18C	0,00	0,00	4.398.707,18C
244	CAPITAL SUBSCRITO	4.398.707,18C	0,00	0,00	4.398.707,18C
245	CAPITAL SOCIAL	4.398.707,18C	0,00	0,00	4.398.707,18C
524	RESERVAS	22,43C	0,00	0,00	22,43C
257	RESERVAS DE LUCROS	22,43C	0,00	0,00	22,43C
603	RESERVAS DE INCENTIVOS FISCAIS	22,43C	0,00	0,00	22,43C
264	LUCROS OU PREJUÍZOS ACUMULADOS	1.455.558,35D	0,00	0,00	1.455.558,35D
265	LUCROS OU PREJUÍZOS ACUMULADOS	1.455.558,35D	0,00	0,00	1.455.558,35D
266	LUCRO DO EXERCÍCIO	161.443,65C	0,00	0,00	161.443,65C
267	(-) PREJUÍZOS ACUMULADOS	1.617.002,00D	0,00	0,00	1.617.002,00D
269	CONTAS DE RESULTADOS - CUSTOS E DESPESAS	1.594.291,02D	219.713,97	15.720,95	1.798.284,04D
500	CUSTOS	480.683,68D	47.817,26	11.857,63	516.643,31D
270	CUSTOS DIRETOS DE PRODUÇÃO	480.683,68D	47.817,26	11.857,63	516.643,31D
271	MATERIAL APLICADO	480.683,68D	47.817,26	11.857,63	516.643,31D
272	MATÉRIA-PRIMA	572.168,16D	47.817,26	6.318,16	613.667,26D
641	(-) CREDITO COFINS	75.167,80C	0,00	4.551,56	79.719,36C
642	(-) CREDITO PIS	16.316,68C	0,00	987,91	17.304,59C
295	DESPESAS OPERACIONAIS	1.113.607,34D	171.896,71	3.863,32	1.281.640,73D
329	DESPESAS ADMINISTRATIVAS	1.113.607,34D	171.896,71	3.863,32	1.281.640,73D
330	DESPESAS COM PESSOAL	330.086,75D	63.784,82	3.863,32	390.008,25D
331	SALÁRIOS E ORDENADOS	120.636,18D	21.389,57	526,63	141.499,12D
332	PRÓ-LABORE	150.000,67D	30.001,28	0,90	180.001,05D
334	13º SALÁRIO	10.748,33D	2.098,82	0,00	12.847,15D
335	FÉRIAS	8.850,51D	1.876,06	0,00	10.726,57D
336	INSS	44.464,64D	6.169,19	0,00	50.633,83D

BALANCETE

Código	Descrição da conta	Saldo Anterior	Débito	Crédito	Saldo Atual
337	FGTS	13.492,64D	2.249,90	0,00	15.742,54D
492	VALE TRANSPORTE	18.106,22C	0,00	3.335,79	21.442,01C
345	IMPOSTOS, TAXAS E CONTRIBUIÇÕES	1.520,92D	2.941,77	0,00	4.462,69D
350	TAXAS DIVERSAS	1.520,92D	2.941,77	0,00	4.462,69D
353	DESPESAS GERAIS	778.821,96D	105.020,78	0,00	883.842,74D
354	ENERGIA ELÉTRICA	20.747,54D	4.002,89	0,00	24.750,43D
356	TELEFONE E INTERNET	1.938,45D	469,12	0,00	2.407,57D
359	MATERIAL DE ESCRITÓRIO	712,33D	120,59	0,00	832,92D
360	MATERIAL DE HIGIENE E LIMPEZA	3.122,76D	650,00	0,00	3.772,76D
362	SERVIÇOS PRESTADOS POR TERCEIROS	521.313,10D	54.650,48	0,00	575.963,58D
363	DEPRECIACIONES E AMORTIZACIONES	180.131,05D	36.026,21	0,00	216.157,26D
312	FRETES E CARRETOS	15.940,99D	692,26	0,00	16.633,25D
315	DESPESAS DE VIAGEM	9.203,07D	2.237,16	0,00	11.440,23D
317	HOSPEDAGEM E ALIMENTAÇÃO	273,00D	0,00	0,00	273,00D
292	COMBUSTÍVEL	22.569,66D	5.345,90	0,00	27.915,56D
321	MANUTENÇÃO E REPARO	546,50D	100,00	0,00	646,50D
618	OUTRAS DESPESAS	2.323,51D	726,17	0,00	3.049,68D
367	DESPESAS FINANCEIRAS	3.177,71D	149,34	0,00	3.327,05D
374	JUROS E COMISSÕES BANCÁRIAS	3.177,71D	149,34	0,00	3.327,05D
402	CONTAS DE RESULTADO - RECEITAS	1.164.223,81C	19.091,13	162.764,64	1.307.897,32C
403	RECEITAS OPERACIONAIS	1.164.223,81C	19.091,13	162.764,64	1.307.897,32C
404	RECEITA BRUTA DE VENDAS E SERVIÇOS	1.395.617,57C	0,00	162.764,64	1.558.382,21C
405	RECEITA BRUTAS DE VENDAS E MERCADORIAS	1.347.417,57C	0,00	121.114,64	1.468.532,21C
406	VENDA DE PRODUTOS	1.347.417,57C	0,00	121.114,64	1.468.532,21C
410	RECEITA DE PRESTAÇÃO DE SERVIÇOS	48.200,00C	0,00	41.650,00	89.850,00C
411	SERVIÇOS PRESTADOS	48.200,00C	0,00	41.650,00	89.850,00C
413	(-) DEDUÇÕES DA RECEITA BRUTA	263.793,76D	19.091,13	0,00	282.884,89D
414	(-) CANCELAMENTO E DEVOLUÇÕES	64.800,00D	0,00	0,00	64.800,00D
415	(-) DEVOLUÇÃO DE VENDA DE PRODUTOS	64.800,00D	0,00	0,00	64.800,00D
424	(-) IMPOSTOS SOBRE VENDAS E SERVIÇOS	198.993,76D	19.091,13	0,00	218.084,89D
426	(-) ICMS	67.441,63D	2.577,66	0,00	70.019,29D
427	(-) ISS	1.687,00D	1.457,75	0,00	3.144,75D
428	(-) COFINS	106.700,03D	12.370,11	0,00	119.070,14D
429	(-) PIS	23.165,10D	2.685,61	0,00	25.850,71D
442	OUTRAS RECEITAS OPERACIONAIS	32.400,00C	0,00	0,00	32.400,00C
443	RECEITAS DIVERSAS	32.400,00C	0,00	0,00	32.400,00C
444	ALUGUÉIS E ARRENDAMENTOS	32.400,00C	0,00	0,00	32.400,00C

RESUMO DO BALANCETE

PASSIVO	12.270.238,50C	445.365,34	483.277,13	12.308.150,29C
CONTAS DE RESULTADOS - CUSTOS E DESPESAS	1.594.291,02D	219.713,97	15.720,95	1.798.284,04D
CONTAS DE RESULTADO - RECEITAS	1.164.223,81C	19.091,13	162.764,64	1.307.897,32C
ATIVO	11.840.171,29D	303.825,86	326.233,58	11.817.763,57D
CONTAS DE APURAÇÃO	0,00	0,00	0,00	0,00
CONTAS DEVEDORAS	13.434.462,31D	523.539,83	341.954,53	13.616.047,61D
CONTAS CREDORAS	13.434.462,31C	464.456,47	646.041,77	13.616.047,61C
RESULTADO DO MES	0,00	203.993,02	143.673,51	60.319,51D
RESULTADO DO EXERCÍCIO	430.067,21D	1.798.284,04	1.307.897,32	490.386,72D

ROBERTO MENNA BARRETO PENTEADO

CPF: 572.410.070-34

LUIS AUGUSTO DE OLIVEIRA DA SILVA
Reg. no CRC - RS sob o No. RS090840/O-1
CPF: 921.675.430-34

BALANCETE

Código	Descrição da conta	Saldo Anterior	Débito	Crédito	Saldo Atual
1	ATIVO	586.778,79D	313.395,10	313.473,50	586.700,39D
2	ATIVO CIRCULANTE	27,43D	160.862,00	152.611,50	8.277,93D
3	DISPONÍVEL	27,43D	160.862,00	152.611,50	8.277,93D
7	BANCOS CONTA MOVIMENTO	27,43D	160.862,00	152.611,50	8.277,93D
9	BANCO SICREDI	27,43D	160.862,00	152.611,50	8.277,93D
501	ATIVO NÃO-CIRCULANTE	586.751,36D	152.533,10	160.862,00	578.422,46D
76	OUTROS CRÉDITOS	586.751,36D	152.533,10	160.862,00	578.422,46D
79	CONTROLADORA, CONTROLADAS E COLIGADAS	536.751,36D	152.533,10	160.862,00	528.422,46D
527	MAQUINAS VITORIAS S/A - CONTRATO MUTUO	536.751,36D	152.533,10	160.862,00	528.422,46D
80	SÓCIOS, ADMINISTRADORES E PESSOAS LIGADA	50.000,00D	0,00	0,00	50.000,00D
525	ROBERTO MENNA BARRETO	500,00D	0,00	0,00	500,00D
526	ROBERTO BRAUNER PENTEADO	49.500,00D	0,00	0,00	49.500,00D
149	PASSIVO	587.002,42C	0,00	0,00	587.002,42C
242	PATRIMÔNIO LÍQUIDO	587.002,42C	0,00	0,00	587.002,42C
243	CAPITAL SOCIAL	50.000,00C	0,00	0,00	50.000,00C
244	CAPITAL SUBSCRITO	50.000,00C	0,00	0,00	50.000,00C
245	CAPITAL SOCIAL	50.000,00C	0,00	0,00	50.000,00C
264	LUCROS OU PREJUÍZOS ACUMULADOS	537.002,42C	0,00	0,00	537.002,42C
265	LUCROS OU PREJUÍZOS ACUMULADOS	537.002,42C	0,00	0,00	537.002,42C
266	LUCRO ACUMULADOS	540.243,66C	0,00	0,00	540.243,66C
267	(-) PREJUÍZO DO EXERCÍCIO	3.241,24D	0,00	0,00	3.241,24D
269	CONTAS DE RESULTADOS - CUSTOS E DESPESAS	223,63D	78,40	0,00	302,03D
295	DESPESAS OPERACIONAIS	223,63D	78,40	0,00	302,03D
329	DESPESAS ADMINISTRATIVAS	223,63D	78,40	0,00	302,03D
367	DESPESAS FINANCEIRAS	223,63D	78,40	0,00	302,03D
374	JUROS E COMISSÕES BANCÁRIAS	223,63D	78,40	0,00	302,03D

RESUMO DO BALANCETE

ATIVO	586.778,79D	313.395,10	313.473,50	586.700,39D
PASSIVO	587.002,42C	0,00	0,00	587.002,42C
CONTAS DE RESULTADOS - CUSTOS E DESPESAS	223,63D	78,40	0,00	302,03D
CONTAS DE RESULTADO - RECEITAS	0,00	0,00	0,00	0,00
CONTAS DE APURAÇÃO	0,00	0,00	0,00	0,00
CONTAS DEVEDORAS	587.002,42D	313.473,50	313.473,50	587.002,42D
CONTAS CREDORAS	587.002,42C	0,00	0,00	587.002,42C
RESULTADO DO MES	0,00	78,40	0,00	78,40D
RESULTADO DO EXERCÍCIO	223,63D	302,03	0,00	302,03D

ROBERTO MENNA BARRETO PENTEADO

CPF: 572.410.070-34

LUIS AUGUSTO DE OLIVEIRA DA SILVA
Reg. no CRC - RS sob o No. RS090840/O-1
CPF: 921.675.430-34