

---

**RELATÓRIO DO ADMINISTRADOR JUDICIAL**  
**PERÍODO: ABRIL de 2017**

---

**1. O ANDAR DO PROCESSO DE RECUPERAÇÃO**

O processo de recuperação judicial do Mercado Mariante Ltda. - ME, segue seu curso normal. Decorreu o prazo para os credores apresentarem suas habilitações/impugnações de crédito diretamente ao Administrador Judicial e, com base na documentação contábil da recuperanda e após a análise da documentação entregue pelos credores, foi apresentado ao juízo os dados do edital do art. 53, parágrafo único e art. 7º, §2º, ambos da LREF.

O referido edital foi disponibilizado no DJ-Eletrônico em 16.12.2016, encerrando-se o prazo para os credores apresentarem suas objeções ao PRJ em 07.03.2017. Atualmente, aguarda-se a verificação de eventuais objeções ao plano opostas, para fins de convocação da Assembleia Geral de Credores.

A Recuperanda vem cumprindo suas obrigações processuais com a apresentação das contas demonstrativas mensais (art. 52, IV, da LREF) e as informações de sua atividade estão sendo prestadas ao Administrador Judicial e aos credores quando solicitadas.

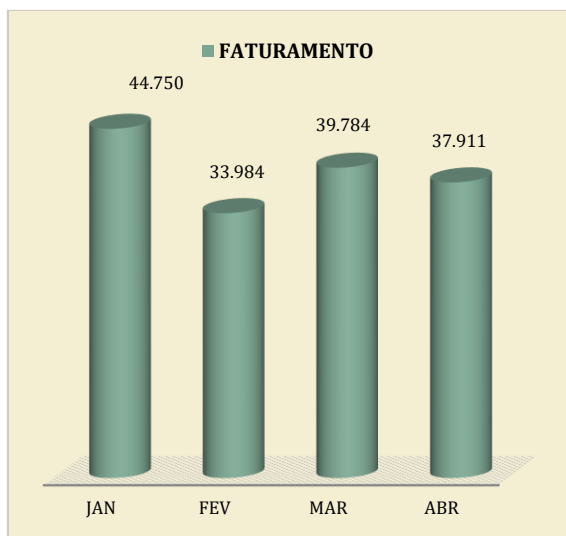
Este relatório tem por finalidade a apresentação de forma sintética das atividades da Recuperanda, salientando que todos os documentos estão disponíveis para consulta no site [www.administradorjudicial.adv.br](http://www.administradorjudicial.adv.br), e informações adicionais ou complementares podem ser obtidas diretamente com o Administrador Judicial.

**2. SÍNTESE DAS ATIVIDADES DA RECUPERANDA**

A seguir, este Administrador Judicial, após análise de documentos e informações obtidas junto à Recuperanda, relata o resumo das atividades da empresa Mercado Mariante durante o mês de abril de 2017.

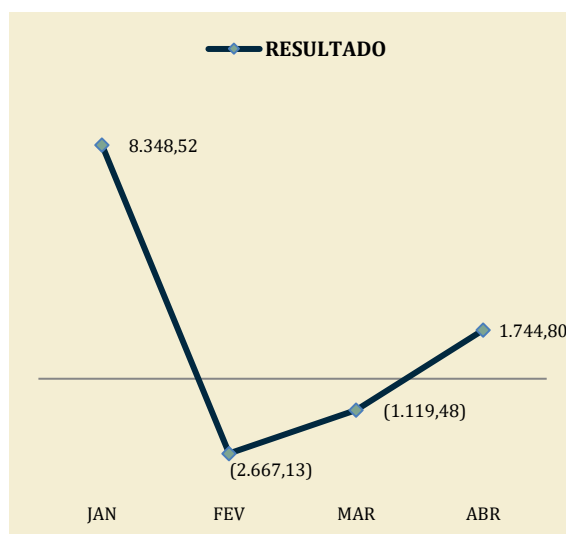
## 2.1 Faturamento

No mês de abril a empresa faturou R\$ 37.910,93. Houve uma queda no faturamento de 4,7% em relação ao mês anterior.



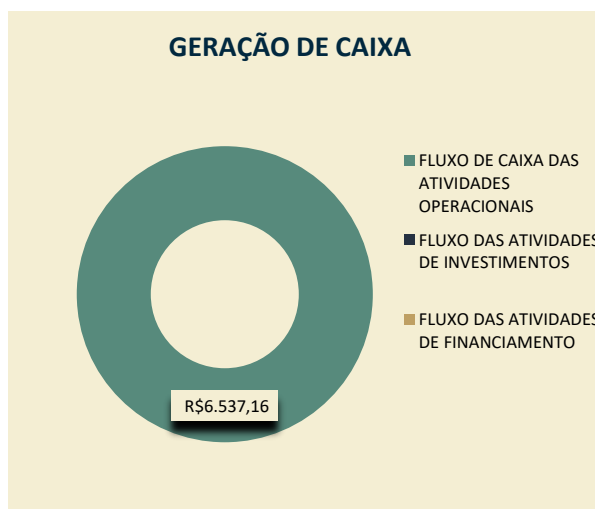
## 2.2 Resultado Econômico

A empresa apresentou lucro no valor de R\$ 1.744,80. Uma baixa no custo das mercadorias e serviços refletiu no resultado positivo da recuperanda.



### **2.3 Geração de caixa**

No mês de analisado a recuperanda apresentou caixa positivo de R\$ 6.537,16. Considerando o resultado do mês, a recuperanda acumula de disponibilidades (caixa disponível) o montante de R\$ 365.117,43.



### **2.3 IMPOSTOS**

A recuperanda não possui regularidade fiscal e não está adimplindo os impostos gerados. A empresa possui débitos inscritos em dívida ativa na Procuradoria Geral da Fazenda Nacional. Entretanto até a data do presente relatório não foram prestadas maiores informações.

### **2.4 PAGAMENTOS A CREDORES**

A empresa não está efetuando pagamento a credores, pois aguarda Assembleia Geral de Credores para apreciação ao Plano de Recuperação Judicial.

### **2.5 QUADRO DE COLABORADORES**

A empresa possui 01 funcionário, e não ocorreram admissões ou demissões.

É o relatório.

Venâncio Aires, 12 de junho de 2017.

**SILVIO LUCIANO SANTOS**

Contador CRC RS, BA, PR, SC e SP 66.456

Advogado OAB/RS 94.672



**Adv. LAURENCE BICA MEDEIROS**

Administrador Judicial

OAB/RS 56.691

**ANEXOS:**

**Anexo I – Balancete Mensal de Abril de 2017.**

**Anexo II – Demonstrativo de Caixa.**



**BALANCETE**

Código	Classificação	Descrição da conta	Saldo Anterior	Débito	Crédito	Saldo Atual
<b>1</b>	<b>1</b>	<b>ATIVO</b>	<b>689.611,59D</b>	<b>37.910,93</b>	<b>32.225,49</b>	<b>695.297,03D</b>
<b>2</b>	<b>1.1</b>	<b>ATIVO CIRCULANTE</b>	<b>666.823,94D</b>	<b>37.910,93</b>	<b>31.373,77</b>	<b>673.361,10D</b>
<b>3</b>	<b>1.1.1</b>	<b>DISPONIVEL</b>	<b>358.580,27D</b>	<b>37.910,93</b>	<b>31.373,77</b>	<b>365.117,43D</b>
<b>4</b>	<b>1.1.1.0.1</b>	<b>CAIXA</b>	<b>358.580,27D</b>	<b>37.910,93</b>	<b>31.373,77</b>	<b>365.117,43D</b>
5	1.1.10.100.1	CAIXA GERAL	358.580,27D	37.910,93	31.373,77	365.117,43D
<b>53</b>	<b>1.1.5</b>	<b>ESTOQUE</b>	<b>308.243,67D</b>	<b>0,00</b>	<b>0,00</b>	<b>308.243,67D</b>
<b>54</b>	<b>1.1.50.1</b>	<b>MERCADORIAS, PRODUTOS E INSUMOS</b>	<b>308.243,67D</b>	<b>0,00</b>	<b>0,00</b>	<b>308.243,67D</b>
55	1.1.50.100.1	MERCADORIAS PARA REVENDA	308.243,67D	0,00	0,00	308.243,67D
<b>926</b>	<b>1.2</b>	<b>ATIVO NÃO CIRCULANTE</b>	<b>22.787,65D</b>	<b>0,00</b>	<b>851,72</b>	<b>21.935,93D</b>
<b>111</b>	<b>1.2.03</b>	<b>IMOBILIZADO</b>	<b>22.787,65D</b>	<b>0,00</b>	<b>851,72</b>	<b>21.935,93D</b>
<b>118</b>	<b>1.2.03.003</b>	<b>MÁQUINAS, EQUIPAMENTOS E FERRAMENTAS</b>	<b>10.778,00D</b>	<b>0,00</b>	<b>0,00</b>	<b>10.778,00D</b>
119	1.2.03.003.1	MÁQUINAS E EQUIPAMENTOS	4.560,00D	0,00	0,00	4.560,00D
525	1.2.03.003.2	COMPUTADORES	6.218,00D	0,00	0,00	6.218,00D
<b>120</b>	<b>1.2.03.004</b>	<b>VEICULOS</b>	<b>42.605,50D</b>	<b>0,00</b>	<b>0,00</b>	<b>42.605,50D</b>
121	1.2.03.004.1	VEÍCULOS	42.605,50D	0,00	0,00	42.605,50D
<b>125</b>	<b>1.2.03.008</b>	<b>(-) DEPRECIACÕES, AMORT. E EXAUS. ACUMUL</b>	<b>30.595,85C</b>	<b>0,00</b>	<b>851,72</b>	<b>31.447,57C</b>
128	1.2.03.008.3	(-) DEPRECIACÕES DE MÁQUINAS, EQUIP. FER	1.426,27C	0,00	38,00	1.464,27C
129	1.2.03.008.4	(-) DEPRECIACÕES DE VEICULOS	25.705,29C	0,00	710,09	26.415,38C
526	1.2.03.008.7	(-) DEPRECIACÕES DE COMPUTADORES	3.464,29C	0,00	103,63	3.567,92C
<b>149</b>	<b>2</b>	<b>PASSIVO</b>	<b>689.611,59C</b>	<b>11.078,00</b>	<b>15.018,64</b>	<b>693.552,23C</b>
<b>150</b>	<b>2.1</b>	<b>PASSIVO CIRCULANTE</b>	<b>214.509,81C</b>	<b>11.078,00</b>	<b>15.018,64</b>	<b>218.450,45C</b>
<b>164</b>	<b>2.1.3</b>	<b>FORNECEDORES</b>	<b>3.305,72C</b>	<b>7.366,49</b>	<b>9.661,69</b>	<b>5.600,92C</b>
<b>165</b>	<b>2.1.30.1</b>	<b>FORNECEDORES</b>	<b>3.305,72C</b>	<b>7.366,49</b>	<b>9.661,69</b>	<b>5.600,92C</b>
1077	2.1.30.100.100	AESSUL DISTR. DE GAUCHA DE ENERGIA S.A.	1.941,87C	1.941,87	1.812,67	1.812,67C
1053	2.1.30.100.100	ARROZEIRA SANTOS LTDA	958,50C	1.451,75	1.973,00	1.479,75C
1066	2.1.30.100.100	DISTR E REPR SCHWEICKARDT LTDA.	0,00	0,00	595,15	595,15C
1057	2.1.30.100.100	Inova Distribuidora de Alimentos Ltda	0,00	2.988,61	2.988,61	0,00
1056	2.1.30.100.100	NARDI SERAFINI JUNIOR - EPP	0,00	0,00	1.182,06	1.182,06C
1089	2.1.30.100.100	SAWE COSMETICOS EIRELI	0,00	575,10	597,10	22,00C
495	2.1.30.100.100	SERCON	335,00C	335,00	335,00	335,00C
1061	2.1.30.100.100	Ximango Industria de Erva mate Ltda	0,00	74,16	178,10	103,94C
958	2.1.30.100.100	ZADA SERV DE INF LTDA	70,35C	0,00	0,00	70,35C
<b>169</b>	<b>2.1.4</b>	<b>OBRIGAÇÕES TRIBUTÁRIAS</b>	<b>186.707,21C</b>	<b>92,85</b>	<b>1.765,22</b>	<b>188.379,58C</b>
<b>170</b>	<b>2.1.40.1</b>	<b>IMPOSTOS E CONTRIBUIÇÕES A RECOLHER</b>	<b>186.707,21C</b>	<b>92,85</b>	<b>1.765,22</b>	<b>188.379,58C</b>
178	2.1.40.100.8	IRRF A RECOLHER	109,52C	0,00	0,00	109,52C
485	2.1.40.101.8	MENSALIDADE SINDICAL	362,90C	0,00	11,61	374,51C
490	2.1.40.102.2	SIMPLES NACIONAL À RECOLHER	6.279,14C	0,00	1.753,61	8.032,75C
491	2.1.40.102.3	CONTRIBUIÇÃO SINDICAL A RECOLHER	1.387,19C	0,00	0,00	1.387,19C
1081	2.1.40.102.5	PARCELAMENTO ESPECIAL SIMPLES NACIONAL	110.080,00C	0,00	0,00	110.080,00C
1082	2.1.40.102.6	PARCELAMENTO PGFN SIMPLES NACIONAL	61.483,56C	0,00	0,00	61.483,56C
1084	2.1.40.102.6	PARCELAMENTO SIMPLES NACIONAL	6.639,72C	0,00	0,00	6.639,72C
1085	2.1.40.102.7	PARCELAMENTO ICMS	365,18C	92,85	0,00	272,33C
<b>185</b>	<b>2.1.5</b>	<b>OBRIGAÇÕES TRABALHISTA E PREVIDENCIÁRIA</b>	<b>18.814,37C</b>	<b>3.213,46</b>	<b>3.489,04</b>	<b>19.089,95C</b>
<b>186</b>	<b>2.1.50.1</b>	<b>OBRIGAÇÕES COM O PESSOAL</b>	<b>2.747,81C</b>	<b>3.058,44</b>	<b>3.097,14</b>	<b>2.786,51C</b>
187	2.1.50.100.1	SALÁRIOS E ORDENADOS A PAGAR	1.079,95C	1.184,44	1.223,14	1.118,65C
188	2.1.50.100.2	PRÓ-LABORE A PAGAR	1.667,86C	1.874,00	1.874,00	1.667,86C
<b>190</b>	<b>2.1.50.2</b>	<b>OBRIGAÇÕES PREVIDENCIARIAS</b>	<b>16.066,56C</b>	<b>155,02</b>	<b>391,90</b>	<b>16.303,44C</b>
191	2.1.50.200.1	INSS A RECOLHER	13.266,97C	62,14	299,02	13.503,85C
192	2.1.50.200.2	FGTS A RECOLHER	2.799,59C	92,88	92,88	2.799,59C
<b>200</b>	<b>2.1.6</b>	<b>OUTRAS OBRIGAÇÕES</b>	<b>5.682,51C</b>	<b>405,20</b>	<b>102,69</b>	<b>5.380,00C</b>
<b>203</b>	<b>2.1.60.3</b>	<b>ENERGIA ELÉTRICA. AGÚA E TELEFONE A PAGA</b>	<b>5.682,51C</b>	<b>405,20</b>	<b>102,69</b>	<b>5.380,00C</b>
677	2.1.60.300.2	ÁGUA	302,51C	405,20	102,69	0,00
679	2.1.60.300.4	HONORÁRIOS	5.380,00C	0,00	0,00	5.380,00C
<b>242</b>	<b>2.3</b>	<b>PATRIMÔNIO LÍQUIDO</b>	<b>475.101,78C</b>	<b>0,00</b>	<b>0,00</b>	<b>475.101,78C</b>
<b>243</b>	<b>2.3.01</b>	<b>CAPITAL SOCIAL</b>	<b>60.000,00C</b>	<b>0,00</b>	<b>0,00</b>	<b>60.000,00C</b>
<b>244</b>	<b>2.3.01.001</b>	<b>CAPITAL SUBSCRITO</b>	<b>60.000,00C</b>	<b>0,00</b>	<b>0,00</b>	<b>60.000,00C</b>
245	2.3.01.001.001	MARIA LISETE NUNES DA ROSA	50.000,00C	0,00	0,00	50.000,00C
883	2.3.01.001.002	JOEL FERNANDO GARCIA DA ROSA	10.000,00C	0,00	0,00	10.000,00C
<b>264</b>	<b>2.3.03</b>	<b>LUCROS OU PREJUÍZOS ACUMULADOS</b>	<b>415.101,78C</b>	<b>0,00</b>	<b>0,00</b>	<b>415.101,78C</b>
<b>265</b>	<b>2.3.03.001</b>	<b>LUCROS OU PREJUÍZOS ACUMULADOS</b>	<b>415.101,78C</b>	<b>0,00</b>	<b>0,00</b>	<b>415.101,78C</b>
266	2.3.03.001.001	LUCROS ACUMULADOS	535.874,54C	0,00	0,00	535.874,54C
267	2.3.03.001.002	(-) PREJUÍZOS ACUMULADOS	120.772,76D	0,00	0,00	120.772,76D
<b>269</b>	<b>3</b>	<b>CONTAS DE RESULTADOS - CUSTOS E DESPESAS</b>	<b>0,00</b>	<b>34.412,52</b>	<b>0,00</b>	<b>34.412,52D</b>
<b>270</b>	<b>3.1.1</b>	<b>CUSTOS DIRETOS DE PRODUÇÃO</b>	<b>0,00</b>	<b>28.169,82</b>	<b>0,00</b>	<b>28.169,82D</b>
<b>271</b>	<b>3.1.10.1</b>	<b>MATERIAL APLICADO</b>	<b>0,00</b>	<b>28.169,82</b>	<b>0,00</b>	<b>28.169,82D</b>
272	3.1.10.100.1	COMPRA DE MERCADORIA A VISTA	0,00	20.655,80	0,00	20.655,80D
496	3.1.10.100.2	COMPRA DE MERCADORIA A PRAZO	0,00	7.514,02	0,00	7.514,02D

**BALANCETE**

<b>Código</b>	<b>Classificação</b>	<b>Descrição da conta</b>	<b>Saldo Anterior</b>	<b>Débito</b>	<b>Crédito</b>	<b>Saldo Atual</b>
<b>295</b>	<b>3.2</b>	<b>DESPESAS OPERACIONAIS</b>	<b>0,00</b>	<b>6.242,70</b>	<b>0,00</b>	<b>6.242,70D</b>
<b>329</b>	<b>3.2.2</b>	<b>DESPESAS ADMINISTRATIVAS</b>	<b>0,00</b>	<b>6.242,70</b>	<b>0,00</b>	<b>6.242,70D</b>
<b>330</b>	<b>3.2.20.1</b>	<b>DESPESAS COM PESSOAL</b>	<b>0,00</b>	<b>3.127,88</b>	<b>0,00</b>	<b>3.127,88D</b>
331	3.2.20.100.1	SALÁRIOS E ORDENADOS	0,00	1.161,00	0,00	1.161,00D
332	3.2.20.100.2	PRÓ-LABORE	0,00	1.874,00	0,00	1.874,00D
337	3.2.20.100.7	FGTS	0,00	92,88	0,00	92,88D
<b>353</b>	<b>3.2.20.4</b>	<b>DESPEAS GERAIS</b>	<b>0,00</b>	<b>3.102,08</b>	<b>0,00</b>	<b>3.102,08D</b>
354	3.2.20.400.1	ENERGIA ELÉTRICA	0,00	1.812,67	0,00	1.812,67D
355	3.2.20.400.2	ÁGUA E ESGOTO	0,00	102,69	0,00	102,69D
361	3.2.20.400.8	HONORÁRIOS	0,00	335,00	0,00	335,00D
363	3.2.20.401.0	DEPRECIACIONES E AMORTIZACIONES	0,00	851,72	0,00	851,72D
<b>367</b>	<b>3.2.20.5</b>	<b>DESPESAS FINANCEIRAS</b>	<b>0,00</b>	<b>12,74</b>	<b>0,00</b>	<b>12,74D</b>
372	3.2.20.500.5	JUROS DE MORA	0,00	12,74	0,00	12,74D
<b>402</b>	<b>4</b>	<b>CONTAS DE RESULTADO - RECEITAS</b>	<b>0,00</b>	<b>1.753,61</b>	<b>37.910,93</b>	<b>36.157,32C</b>
<b>403</b>	<b>4.1</b>	<b>RECEITAS OPERACIONAIS</b>	<b>0,00</b>	<b>1.753,61</b>	<b>37.910,93</b>	<b>36.157,32C</b>
<b>404</b>	<b>4.1.1</b>	<b>RECEITA BRUTA DE VENDAS E SERVIÇOS</b>	<b>0,00</b>	<b>0,00</b>	<b>37.910,93</b>	<b>37.910,93C</b>
<b>405</b>	<b>4.1.10.1</b>	<b>RECEITA BRUTAS DE VENDAS E MERCADORIAS</b>	<b>0,00</b>	<b>0,00</b>	<b>37.910,93</b>	<b>37.910,93C</b>
406	4.1.10.100.1	VENDA DE MERCADORIAS A VISTA	0,00	0,00	37.910,93	37.910,93C
<b>413</b>	<b>4.1.2</b>	<b>(-) DEDUÇÕES DA RECEITA BRUTA</b>	<b>0,00</b>	<b>1.753,61</b>	<b>0,00</b>	<b>1.753,61D</b>
<b>424</b>	<b>4.1.20.3</b>	<b>(-) IMPOSTOS SOBRE VENDAS E SERVIÇOS</b>	<b>0,00</b>	<b>1.753,61</b>	<b>0,00</b>	<b>1.753,61D</b>
486	4.1.20.301.1	(-) SIMPLES NACIONAL	0,00	1.753,61	0,00	1.753,61D

MARIA LISETE NUNES DA ROSA  
 SÓCIA ADMINISTRADORA  
 CPF: 535.304.540-87

MARISTELA JOSEFINA CETOLIN  
 Reg. no CRC - RS sob o No. 05582503  
 CPF: 718.400.520-15

**DEMONSTRAÇÃO DOS FLUXOS DE CAIXA PELO MÉTODO INDIRETO EM  
30 DE ABRIL DE 2017**


**ATIVIDADES OPERACIONAIS**

Resultado do período	1.744,80
Depreciação e amortização	851,72
LUCRO OPERACIONAL BRUTO ANTES DAS MUDANÇAS NO CAPITAL DE GIRO	<u>2.596,52</u>
Aumento (Redução) em fornecedores	2.295,20
Aumento (Redução) em obrigações com o pessoal e outras obrigações	(263,81)
Aumento (Redução) em Impostos a pagar e obrigações previdenciárias	<u>1.909,25</u>
CAIXA PROVENIENTE DAS OPERAÇÕES	<u>6.537,16</u>
FLUXO DE CAIXA ANTES DOS ITENS EXTRAORDINÁRIOS	<u>6.537,16</u>
CAIXA LÍQUIDO PROVENIENTE DAS ATIVIDADES OPERACIONAIS	6.537,16

Aumento nas Disponibilidades	6.537,16
DISPONIBILIDADES - NO INÍCIO DO PERÍODO	358.580,27
DISPONIBILIDADES - NO FINAL DO PERÍODO	365.117,43

---

MARIA LISETE NUNES DA ROSA  
SÓCIA ADMINISTRADORA  
CPF: 535.304.540-87



---

MARISTELA JOSEFINA CETOLIN  
Reg. no CRC - RS sob o No. 05582503  
CPF: 718.400.520-15