



MEDEIROS & MEDEIROS

# MERCADO MARIANTE LTDA.

RECUPERAÇÃO JUDICIAL

PROCESSO Nº 5000579-39.2015.8.21.0077

**39º Relatório Mensal de Atividades**

Competência: março de 2022

Apresentado em maio de 2022.



MEDEIROS & MEDEIROS

# ÍNDICE

## RELATÓRIO MENSAL DE ATIVIDADES (RMA)



1. **INTRODUÇÃO**
  1. Cronograma processual
  2. Acompanhamento processual
  
2. **RESUMO DAS ATIVIDADES**
  1. Resultados
  2. Quadro de Colaboradores
  3. Endividamento Concursal
  4. Instalações
  
3. **DADOS ECONÔMICO-FINANCEIROS**
  1. Balanço Patrimonial
  2. Demonstrativo de Resultado
  3. Demonstrativo do Fluxo de caixa
  
4. **ENDIVIDAMENTO TRIBUTÁRIO**
  1. Dívida Fiscal
  
5. **PLANO DE RECUPERAÇÃO JUDICIAL**
  1. Meios de Recuperação
  2. Proposta de Pagamento

# INTRODUÇÃO

O processo de recuperação judicial do Mercado Mariante Ltda. - ME, segue seu curso nos termos da lei.

O RMA (Relatório Mensal de Atividades) reflete a análise técnica contábil, limitada às informações disponibilizadas, não exaustivas, sobre a situação da empresa.

Serão apresentadas informações de forma a elencar os principais pontos desenvolvidos e em andamento na empresa, com base na premissa básica descrita no art. 47 da Lei de Recuperação Judicial.

*“Art. 47. A recuperação judicial tem por objetivo viabilizar a superação da situação de crise econômico-financeira do devedor, a fim de permitir a manutenção da fonte produtora, do emprego dos trabalhadores e dos interesses dos credores, promovendo, assim, a preservação da empresa, sua função social e o estímulo à atividade econômica”*

Ainda, reúne de forma sintética as informações operacionais, financeiras, econômicas e processuais da Recuperação Judicial. Os dados foram coletados e analisados pela Medeiros & Medeiros Administração Judicial, na qualidade de administradora judicial da empresa em recuperação.

O prazo para envio das demonstrações contábeis e demais documentos requeridos à Mercado Mariante é o dia 15 do mês subsequente, portanto, os demonstrativos de março/2022 deveriam ser encaminhados até 15/04/2022. **Esta Administração Judicial recebeu os documentos com atraso em 26/04/2022.** Os questionamentos realizados dia 13/05/2022 foram respondidos dia 17/05/2022.

**Destaca-se que as informações contábeis não estão de acordo com a realidade da empresa, uma vez que estão pendentes de correção os saldos de Caixa, Estoques e Fornecedores.**

Todos os documentos que serviram de base para a elaboração do presente relatório estão disponíveis para consulta no site [www.administradorjudicial.adv.br](http://www.administradorjudicial.adv.br) e informações adicionais ou complementares podem ser obtidas diretamente com a Medeiros & Medeiros Administração Judicial.



## Cronograma Processual da Recuperação Judicial

Data	Evento	Lei 11.101/05
04/05/2015	Ajuizamento do Pedido de Recuperação	
15/05/2015	Deferimento do Pedido de Processamento da Recuperação	art. 52, inciso I, II, III, IV e V e § 1º
21/05/2015	Disponibilização do deferimento no D.O.	
19/05/2015	Publicação do 1º Edital pelo devedor.	art. 52, § 1º e art. 7º, § 1º
19/12/2016	Publicação de aviso sobre o recebimento do PRJ no D.O.	art. 53, § Único
19/12/2016	Publicação do Edital pelo AJ - 2º Edital	art. 7º, § 2º
16/08/2017	Publicação do Edital de convocação para votação do PRJ - AGC	art. 56, § 1º

Data	Evento	Lei 11.101/05
10/10/2017	1ª Convocação da Assembleia Geral de Credores	art. 36, I
17/10/2017	2ª Convocação da Assembleia Geral de Credores	art. 36, I
28/11/2017	Rejeição do Plano de Recuperação	
	Apreciação da Ata de Assembleia	
	Fim do prazo de recuperação judicial, se cumpridas todas as obrigações previstas no PRJ em 2 anos	

Nota: Quadro elaborado pela Administradora Judicial com base nos processos previstos na Lei 11.101/05 e as datas de suas ocorrências conforme o trâmite processual.

	Eventos ocorridos
	Data estimada

## Acompanhamento Processual

- Na ocasião da Assembleia Geral de Credores realizada em 28.11.2017, o plano de recuperação judicial apresentado foi votado e rejeitado pela unanimidade dos credores presentes. A ata foi submetida à apreciação do Juízo. Após transcurso processual sem a deliberação do Juízo sobre a rejeição do PRJ, a Recuperanda apresentou pedido de reconsideração, demonstrando o adimplemento dos credores opositores por parte do devedor coobrigado.
- Em fevereiro/2022, esta Administração Judicial apresentou manifestação saneadora do feito, manifestando-se pelo prosseguimento da recuperação judicial, com base no princípio da preservação da empresa, aguardando deliberação do Juízo quanto ao ponto. Muito embora tenham sido realizadas diversas tentativas de contato com o cartório, não vem sendo dado o devido andamento processual ao feito, que permanece sem despacho ou conclusão desde dezembro/2021.

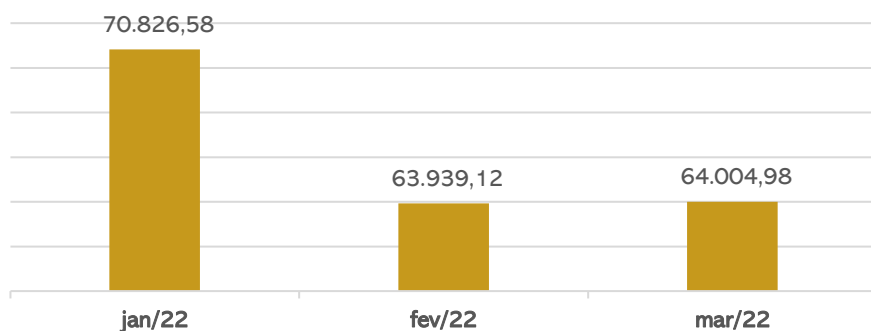


### MERCADO MARIANTE LTDA

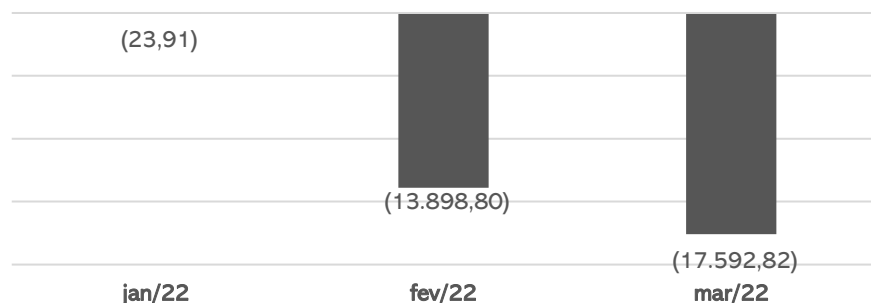
A Recuperanda possui como atividade principal o comércio varejista de mercadorias em geral, com predominância de produtos alimentícios – minimercados, mercearias e armazéns. Possui, como atividade secundária, o comércio varejista de gás liquefeito de petróleo (GLP).

#### Resultados

##### Receita Líquida



##### Resultado



Apesar da receita estável, os custos obtiveram aumento de 5% devido a um maior volume de compras de mercadorias à vista, assim, o mês de março findou com prejuízo de R\$17.592,82. O acumulado do ano de 2022 é de R\$31.515,53.

#### Quadro de colaboradores

A Recuperanda contratou no mês de fevereiro um colaborador que juntamente com a sócia, Sra. Lisete exercem funções na operação da empresa. Portanto, as despesas com pessoal são relativas ao pró-labore no valor de R\$ 1.212,00, que é pago mensalmente, e salários e ordenados de R\$1.465,00. O INSS mensal esta em dia, porém o FGTS não foi adimplido.

#### Endividamento Concursal

O endividamento concursal da Recuperanda é de **R\$ 459.156,25** e envolve, exclusivamente, credores quirografários.

Natureza	Quantidade de credores	% quantidade de credores	Valor total	% Valor total
Quirografário	54	100,00%	459.156,25	100,00%
<b>Total</b>	<b>54</b>	<b>100%</b>	<b>459.156,25</b>	<b>100%</b>

PRINCIPAIS CREDITORES		
CLASSE III	CAIXA ECONÔMICA FEDERAL	175.670,58
CLASSE III	BANCO DO BRASIL	41.525,16
CLASSE III	BANRISUL	34.959,23
CLASSE III	GRANJA BOM FRANGO LTDA	21.700,00
CLASSE III	NERO DO NASCIMENTO EIRELI	17.864,51
CLASSE III	ELENICE INES ME	16.624,50
CLASSE III	CVI REFRIGERANTES LTDA	15.459,84
CLASSE III	NARDI SERAFINI JR. ME	12.111,30
CLASSE III	DIHARLEI LTDA-ME	9.339,00



# MERCADO MARIANTE LTDA

## Instalações

### MERCADO MARIANTE LTDA

CNPJ: 15.174.390/0001-39

- Atividade principal: comércio varejista de mercadorias em geral, com predominância de produtos alimentícios – minimercados, mercearias e armazéns.
- Endereço: Rua Vereador Álvaro Ribeiro Caldas, 2564 – Vila Mariante – Segundo Distrito – Venâncio Aires/RS – CEP: 95.800-000



### VISITA DO AJ

Em 24 de janeiro de 2022, o administrador judicial realizou visita técnica na sede da empresa.

Na oportunidade, verificou-se o andamento da operação da empresa, as condições físicas, e retirou algumas fotos, anexadas neste RMA.




Imagens capturadas durante visita técnica em 03/11/2021.



# MERCADO MARIANTE LTDA

## Instalações



Imagens capturadas durante visita técnica em 24/01/2022.



#### Balanço Patrimonial

BALANÇO PATRIMONIAL		jan/22	fev/22	mar/22
ATIVO	CIRCULANTE	419.280	413.602	391.132
	Caixa	283.911	277.363	255.658
	Bancos	364	679	116
	Aplicações Financeiras	-	276	-
	Estoques	134.650	134.929	135.002
	Tributos a Recuperar	356	356	356
	NÃO CIRCULANTE	59.835	61.329	63.674
	Outros créditos	54.601	56.101	58.501
	Imobilizado	4.634	4.627	4.573
	Intangível	600	600	600
<b>TOTAL DO ATIVO</b>	<b>479.115</b>	<b>474.931</b>	<b>454.806</b>	
BALANÇO PATRIMONIAL		jan/22	fev/22	mar/22
PASSIVO	CIRCULANTE	80.310	91.809	90.734
	Fornecedores	11.660	24.528	22.901
	Obrigações tributárias	60.090	58.272	58.268
	Obrigações trabalhistas e previdenciárias	1.212	1.898	2.208
	Outras obrigações	5.617	5.380	5.625
	Bens em contrato de comodato	1.732	1.732	1.732
	NÃO CIRCULANTE	284.018	282.234	280.776
	Obrigações tributárias	284.018	282.234	280.776
	<b>PATRIMÔNIO LÍQUIDO</b>	<b>114.787</b>	<b>100.888</b>	<b>83.296</b>
	Capital social	60.000	60.000	60.000
Lucros acumulados	54.787	40.888	23.296	
<b>TOTAL DO PASSIVO</b>	<b>479.115</b>	<b>474.931</b>	<b>454.806</b>	

Fonte: Demonstrações financeiras fornecidas pela Recuperanda.

#### ANÁLISE:

**Disponibilidades** a Recuperanda opera com seus recebíveis à vista, no formato NFC-e. Do caixa também saem os valores com destino ao pagamento de fornecedores, despesas operacionais e instituições financeiras. O saldo dos bancos findaram o mês de março em R\$ 116,06 ratificados pelos extratos enviados. O saldo de investimentos corresponde a aplicação financeira junto ao Banco Banrisul a qual foi integralmente resgatado em março. Além disso, há R\$255.657,99 em caixa que não corresponde a realidade. Destacamos que as principais variações são decorrentes de pagamentos de compra de mercadorias junto a Nardi Serafini Junior – EPP de R\$2.178,02, CRB S/A de R\$1.784,18 e Germann Sokabe & CIA Ltda de R\$1.224,04.

**Estoque:** expôs aumento de R\$73,85, porém não houve envio do relatório de inventário para validação.

**Tributos a recuperar:** corresponde apenas ao saldo de ICMS a recuperar de R\$355,59 e não apresentou movimentações no mês.

**Outros Créditos:** compreende, a Capitalização Caixa (aplicação) no valor de R\$ 1.001,34, e Depósitos Judiciais atualmente no montante de R\$ 57,5 mil. Este último refere-se aos depósitos pertinentes ao pedido de recuperação judicial, sendo que em março houve depósito de R\$2.000,00 e, embora solicitado, não houveram maiores explicações.

**Imobilizado:** Apresentou movimentação em relação a apropriação de depreciação de R\$54,66.

**Intangível:** refere-se, unicamente, ao programa utilizado pela Recuperanda em suas operações diárias.

**Fornecedores:** a empresa possuiu, em março, 16 fornecedores, sendo que os maiores débitos são CRBS S/A de R\$4.000,15, Comércio de alimentos Braun Junqueira LTDA de R\$3.386,91 e RGE Sul de R\$3.177,58. O aging list enviado apresenta saldo com fornecedores de R\$19.723,74, apontando uma diferença de R\$3.177,58. A recuperanda justificou que a diferença é devido a conta junto a RGE Sul pois a empresa não considera esse fornecedor no aging list, ficando apenas lançado diretamente na contabilidade. **Esta Administração constatou que o passivo relacionado a fornecedores e instituições financeiras, arrolados em Recuperação Judicial, não estão condizentes com o registrado no balancete, e seguem pendentes de regularização.**

**Obrigações trabalhistas e tributárias:** As movimentações nas obrigações trabalhistas foram decorrentes do pagamento de Pró-labore de R\$1.212,00, Salários e ordenados de R\$1.286,89, INSS de R\$ 180,93 e FGTS de R\$50,78, além da apropriação das parcelas do mês seguinte. No tributário as principais movimentações decorrem do pagamento dos parcelamentos e apropriação das parcelas do mês seguinte, além de pagamento do simples nacional e apropriação da próxima parcela.

**Outras Obrigações:** engloba honorários que se encontram em atraso no montante de R\$5.380,00, e seguem pendentes de regularização, e despesa com água de R\$244,65.





#### Demonstração do Resultado do Exercício

D.R.E	jan/22	fev/22	mar/22	2022
Faturamento	74.638	67.662	67.724	210.024
Deduções sobre vendas	-3.811	-3.723	-3.719	-11.253
Receita líquida	70.827	63.939	64.005	198.771
Custo das mercadorias e serviços	-63.141	-70.163	-73.415	-206.719
Lucro bruto	7.685	-6.224	-9.410	-7.949
D.R.E				
Despesas com vendas		-37	0	-37
Despesas com pessoal	-1.212	-1.898	-2.844	-5.954
Despesas tributárias	-1.257	0	0	-1.257
Despesas gerais	-4.328	-4.100	-4.930	-13.358
Receitas financeiras	0	11	119	131
Despesas financeiras	-912	-1.651	-528	-3.092
Resultado	-24	-13.899	-17.593	-31.516

Fonte: Demonstrações financeiras fornecidas pela Recuperanda.

#### ANÁLISE:

**Faturamento:** a receita demonstrou estabilidade em março. Por se tratar de uma empresa do setor de varejo, a recuperanda é mais suscetível a oscilações do mercado em geral, bem como sofre maior influência de sazonalidade e mudanças de hábitos de consumo. A evolução do faturamento pode ser observado no gráfico ao fim da página.

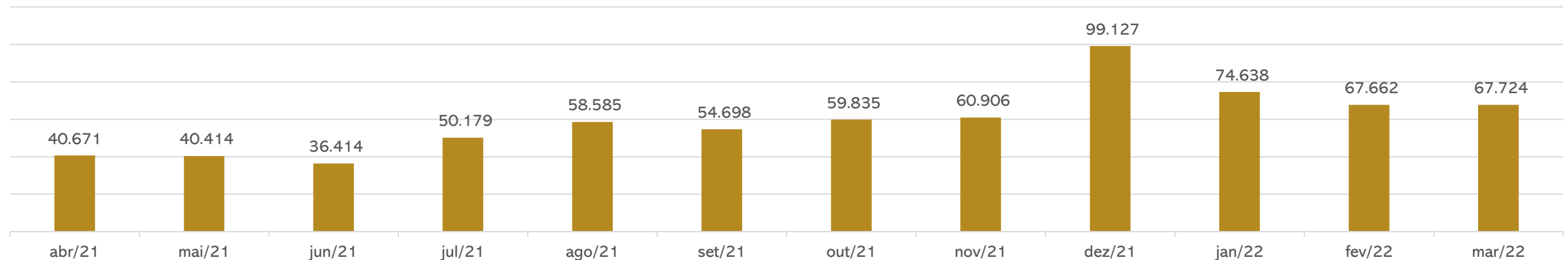
**Custo das Mercadorias e Serviços:** apresentou crescimento de 5% ocasionado pelo aumento das compras de mercadorias à vista.

**Despesas com pessoal e Gerais:** As despesas com pessoal referem-se, ao valor de pró-labore da sócia de R\$ 1.212,00 , salários e ordenados de R\$1.465,00 e FGTS de R\$117,20. As despesas gerais englobam, especialmente, energia elétrica (R\$3,1 mil), Água e esgoto (R\$ 443,02 ), dentre outras despesas administrativas.

**Resultado financeiro:** O resultado financeiro foi negativo em R\$409,03 devido as despesas financeiras, especialmente com juros e multas, terem sido superiores as receitas financeiras.

**Resultado:** O aumento nos custos, atrelado ao aumento nas despesas com pessoal, gerou ao fim do período um prejuízo de R\$17.592,82. No ano de 2022 o saldo acumulado é negativo em R\$31.515,53.

#### Faturamento



### 3. DADOS FINANCEIROS-ECONÔMICOS



#### Demonstração do Fluxo de Caixa

DEMONSTRATIVO DE FLUXO DE CAIXA	jan/22	fev/22	mar/22
<b>FLUXO DE CAIXA DAS ATIVIDADES OPERACIONAIS</b>			
Resultado do período	3.787	(13.899)	(17.593)
Depreciação e amortização	55	55	55
Renda de Investimentos	-	(276)	276
<b>Resultado ajustado</b>	<b>3.842</b>	<b>(14.120)</b>	<b>(17.262)</b>
Aumento/Redução em contas a receber e outros	(1.700)	(1.500)	(2.400)
Aumento/Redução nos estoques	(413)	(279)	(74)
Aumento/Redução nos fornecedores	(12.090)	12.868	(1.626)
Aumento/Redução obrigações com pessoal e outras	336	350	423
Aumento/Redução impostos a pagar e obrigações previdenciárias	(3.670)	(3.504)	(1.329)
<b>CAIXA PROVENIENTE DAS OPERAÇÕES</b>	<b>(13.695)</b>	<b>(6.185)</b>	<b>(22.268)</b>
<b>FLUXO DAS ATIVIDADES DE INVESTIMENTO</b>			
Compra de imobilizado	(48)	(48)	-
<b>CAIXA LÍQUIDO USADO NAS ATIVIDADES DE INVESTIMENTOS</b>	<b>(48)</b>	<b>(48)</b>	-
<b>Redução das Disponibilidades</b>	<b>(13.743)</b>	<b>(6.233)</b>	<b>(22.268)</b>
DISPONIBILIDADES - NO INÍCIO DO PERÍODO	298.017	284.275	278.042
DISPONIBILIDADES - NO FINAL DO PERÍODO	284.275	278.042	255.774

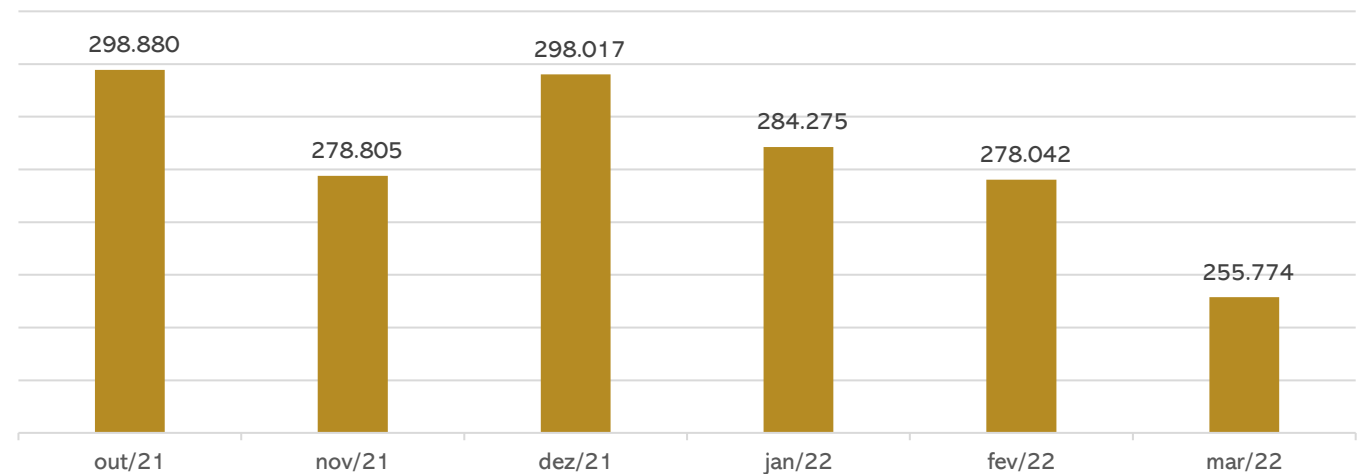
DEMONSTRATIVO DE FLUXO DE CAIXA

#### ANÁLISE:

**Atividades Operacionais:** com aumento nos depósitos judiciais e capitalização junto a Caixa Econômica Federal, associado ao desembolso para compra de estoque e pagamento de obrigações com pessoal gerou ao fim de março, um caixa operacional negativo de R\$22.267,88. A recuperanda encerrou o período com saldo de disponibilidades de R\$255.774,05.

Cumprir destacar que, o saldo de caixa não condiz com a realidade e, embora questionado, não foi informado o real valor em caixa.

Disponibilidades de Caixa (R\$)



Fonte: Demonstrações financeiras fornecidas pela Recuperanda.

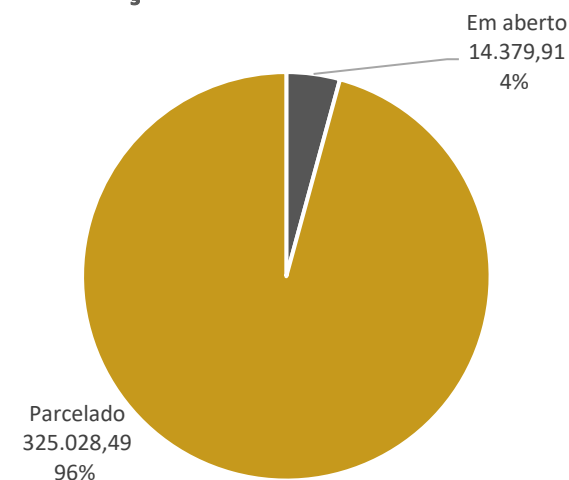


## Dívida Fiscal

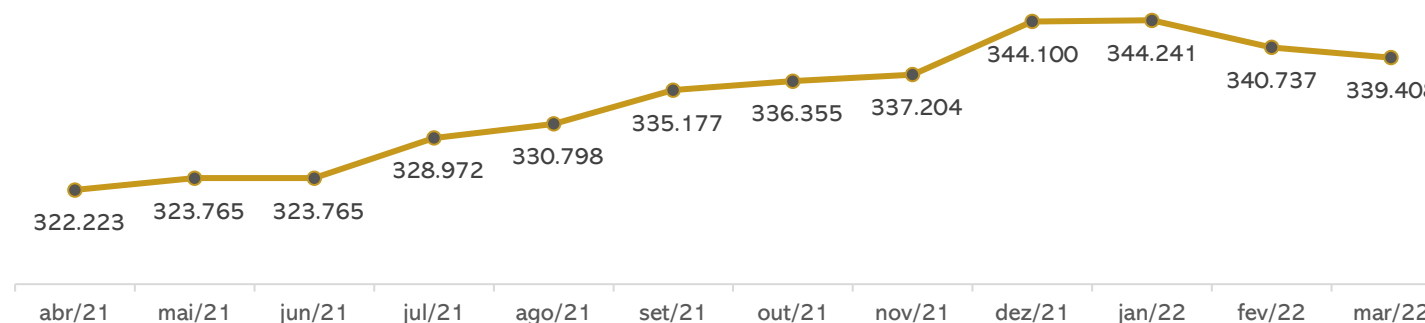
Nos últimos meses a Recuperanda tem buscado a realização de parcelamentos a fim de regularizar a situação fiscal, assim em janeiro/2022, aderiu ao Simples Nacional. O passivo tributário da Recuperanda soma no mês de março o total de **R\$ 339.408,40** representado, principalmente, pelo Simples Nacional no montante de R\$199,5 mil, sendo que 98% do saldo encontra-se parcelado em 120 vezes.

PASSIVO TRIBUTÁRIO	
Impostos Federais	
INSS A RECOLHER	R\$ 246,99
FGTS A RECOLHER	R\$ 117,20
SIMPLES NACIONAL	R\$ 3.719,29
IRRF A RECOLHER	R\$ 2.729,75
CONTRIBUIÇÃO SOCIAL A RECOLHER	R\$ 2.358,49
PIS A RECOLHER	R\$ 633,79
COFINS A RECOLHER	R\$ 2.925,17
IR, PIS, COFINS E CSLL RETIDOS	R\$ 4,07
CONTRIBUIÇÃO SINDICAL	R\$ 1.414,43
MENSALIDADE SINDICAL	R\$ 230,73
PARCELAMENTO SIMPLES NACIONAL CP	R\$ 16.545,03
PARCELAMENTO PREVIDENCIARIO INSS CP	R\$ 5.629,45
PARCELAMENTO PGFN CP	R\$ 8.514,71
PARCELAMENTO PIS/CONFINS/IRPJ/CSLL - CP	R\$ 7.571,74
PARCELAMENTO PGFN - IRPJ E CSLL	R\$ 1.215,95
PARCELAMENTO INSS - RECEITA FEDERAL	R\$ 3.387,25
PARCELAMENTO PGFN IR, COFINS, PIS E CSLL	R\$ 1.388,30
PARCELAMENTOS LONGO PRAZO	R\$ 280.776,06
<b>TOTAL</b>	<b>R\$ 339.408,40</b>

### Posição do Passivo tributário



### Obrigações Tributárias (R\$) Últimos 12 meses





### Meios de Recuperação

- ❖ Ativamento das vendas, mediante cartão de crédito, com repasse dos valores a Recuperanda;
- ❖ Incentivar vendas e promoções para maior inserção no mercado;
- ❖ Administração profissionalizada, reorganização do estabelecimento, aumento dos estoques no curto prazo para aumentar as vendas;
- ❖ Formar capital de giro próprio e constituição de fundo para amortização dos débitos inscritos na Recuperação Judicial, através da obtenção de prazo de carência para início dos pagamentos da dívida;
- ❖ Recuperação de crédito junto aos fornecedores, com pagamento inicialmente à vista;
- ❖ Amortização dos débitos admitidos à Recuperação Judicial, em parcelas mensais, iguais e consecutivas;

### Proposta de Pagamento

CONDIÇÕES DO PLANO												
CLASSE	Subclasse	VALOR RJ	DESÁGIO	CARÊNCIA	INÍCIO DOS PAGAMENTOS	FIM DOS PAGAMENTOS	Nº PARCELAS	PERIODICIDADE	CORREÇÃO	AMORTIZAÇÃO	RECURSOS UTILIZADOS	OBSERVAÇÃO DA ADMINISTRAÇÃO JUDICIAL
CLASSE III - Quirografários	-	R\$ 459.156,25	-	-	04 de novembro de 2015	04 de novembro de 2018	36	mensal	1% ao mês	mensal	Geração de caixa	-
<b>TOTAL</b>		<b>459.156,25</b>										

\*Conforme Plano de Recuperação Judicial do Mercado Mariante.

Conforme mencionado ao início deste relatório, até o momento não há definição acerca do plano de recuperação judicial. Em Assembleia Geral de Credores, o plano de recuperação judicial apresentado foi rejeitado pela unanimidade dos credores presentes na solenidade, tendo a Administração Judicial submetido a ata à apreciação do Juízo – que, pela legislação, levaria à convolação em falência. No entanto, não houve deliberação sobre a rejeição, ao passo que a Recuperanda postulou a reconsideração do resultado, considerando o adimplemento de todos os credores da oposição pelos coobrigados. Aguarda-se deliberação do Juízo sobre recente manifestação apresentada pela Administração Judicial, conforme relatado na página 4 deste relatório, estando o processo concluso desde 22/06/2021.



MEDEIROS & MEDEIROS

# ANEXOS

RECUPERAÇÃO JUDICIAL



I – DEMONSTRAÇÕES CONTÁBEIS DE MARÇO DE 2022.



# MEDEIROS & MEDEIROS

## ADMINISTRAÇÃO JUDICIAL

CENTRAL DE ATENDIMENTO: 0800 150 1111

PORTO ALEGRE / RS | NOVO HAMBURGO / RS | CAXIAS DO SUL / RS | BLUMENAU / SC | RIO DE JANEIRO / RJ | SÃO PAULO / SP

**BALANCETE**

<b>Código</b>	<b>Classificação</b>	<b>Descrição da conta</b>	<b>Saldo Anterior</b>	<b>Débito</b>	<b>Crédito</b>	<b>Saldo Atual</b>
<b>1</b>	<b>1</b>	<b>ATIVO</b>	<b>474.931,01D</b>	<b>122.153,89</b>	<b>142.278,91</b>	<b>454.805,99D</b>
<b>2</b>	<b>1.1</b>	<b>ATIVO CIRCULANTE</b>	<b>413.602,49D</b>	<b>119.753,89</b>	<b>142.224,25</b>	<b>391.132,13D</b>
<b>3</b>	<b>1.1.1</b>	<b>DISPONIVEL</b>	<b>278.318,26D</b>	<b>119.094,04</b>	<b>141.638,25</b>	<b>255.774,05D</b>
<b>4</b>	<b>1.1.1.0.1</b>	<b>CAIXA</b>	<b>277.362,58D</b>	<b>79.684,04</b>	<b>101.388,63</b>	<b>255.657,99D</b>
5	1.1.1.0.100.1	CAIXA GERAL	277.362,58D	79.684,04	101.388,63	255.657,99D
<b>7</b>	<b>1.1.1.0.2</b>	<b>BANCOS CONTA MOVIMENTO</b>	<b>679,35D</b>	<b>39.409,97</b>	<b>39.973,26</b>	<b>116,06D</b>
9	1.1.1.0.200.2	CAIXA ECONOMICA FEDERAL	679,08D	17.706,20	18.297,51	87,77D
514	1.1.1.0.200.3	BANRISUL	0,27D	21.703,77	21.675,75	28,29D
<b>10</b>	<b>1.1.1.0.3</b>	<b>APLICAÇÕES FINANCEIRAS LIQUIDEZ IMEDIATA</b>	<b>276,33D</b>	<b>0,03</b>	<b>276,36</b>	<b>0,00</b>
1283	1.1.1.0.300.2	BANRISUL	276,33D	0,03	276,36	0,00
<b>18</b>	<b>1.1.1.3</b>	<b>OUTROS CRÉDITOS</b>	<b>355,59D</b>	<b>586,00</b>	<b>586,00</b>	<b>355,59D</b>
<b>24</b>	<b>1.1.1.30.6</b>	<b>ADIANTAMENTO A EMPREGADOS</b>	<b>0,00</b>	<b>586,00</b>	<b>586,00</b>	<b>0,00</b>
25	1.1.1.30.600.1	ADIANTAMENTO DE SALÁRIO	0,00	586,00	586,00	0,00
<b>28</b>	<b>1.1.1.30.8</b>	<b>TRIBUTOS A RECUPERAR/COMPENSAR</b>	<b>355,59D</b>	<b>0,00</b>	<b>0,00</b>	<b>355,59D</b>
30	1.1.1.30.800.2	ICMS A RECUPERAR	355,59D	0,00	0,00	355,59D
<b>53</b>	<b>1.1.1.5</b>	<b>ESTOQUE</b>	<b>134.928,64D</b>	<b>73,85</b>	<b>0,00</b>	<b>135.002,49D</b>
<b>54</b>	<b>1.1.1.50.1</b>	<b>MERCADORIAS, PRODUTOS E INSUMOS</b>	<b>134.928,64D</b>	<b>73,85</b>	<b>0,00</b>	<b>135.002,49D</b>
55	1.1.1.50.100.1	MERCADORIAS PARA REVENDA	134.928,64D	73,85	0,00	135.002,49D
<b>926</b>	<b>1.2</b>	<b>ATIVO NÃO CIRCULANTE</b>	<b>61.328,52D</b>	<b>2.400,00</b>	<b>54,66</b>	<b>63.673,86D</b>
<b>69</b>	<b>1.2.01</b>	<b>ATIVO REALIZÁVEL A LONGO PRAZO</b>	<b>56.101,34D</b>	<b>2.400,00</b>	<b>0,00</b>	<b>58.501,34D</b>
<b>76</b>	<b>1.2.01.002</b>	<b>OUTROS CRÉDITOS</b>	<b>56.101,34D</b>	<b>2.400,00</b>	<b>0,00</b>	<b>58.501,34D</b>
1108	1.2.01.002.005	CAPITALIZAÇÃO CAIXA	601,34D	400,00	0,00	1.001,34D
1101	1.2.01.002.011	DEPOSITO JUDICIAIS	55.500,00D	2.000,00	0,00	57.500,00D
<b>111</b>	<b>1.2.03</b>	<b>IMOBILIZADO</b>	<b>4.627,18D</b>	<b>0,00</b>	<b>54,66</b>	<b>4.572,52D</b>
<b>116</b>	<b>1.2.03.002</b>	<b>MÓVEIS E UTENSÍLIOS</b>	<b>3.732,00D</b>	<b>0,00</b>	<b>0,00</b>	<b>3.732,00D</b>
117	1.2.03.002.1	MÓVEIS E UTENSÍLIOS	2.000,00D	0,00	0,00	2.000,00D
1111	1.2.03.002.2	BENS EM COMODATO	1.732,00D	0,00	0,00	1.732,00D
<b>118</b>	<b>1.2.03.003</b>	<b>MÁQUINAS, EQUIPAMENTOS E FERRAMENTAS</b>	<b>10.778,00D</b>	<b>0,00</b>	<b>0,00</b>	<b>10.778,00D</b>
119	1.2.03.003.1	MÁQUINAS E EQUIPAMENTOS	4.560,00D	0,00	0,00	4.560,00D
525	1.2.03.003.2	COMPUTADORES	6.218,00D	0,00	0,00	6.218,00D
<b>120</b>	<b>1.2.03.004</b>	<b>VEICULOS</b>	<b>42.605,50D</b>	<b>0,00</b>	<b>0,00</b>	<b>42.605,50D</b>
121	1.2.03.004.1	VEÍCULOS	42.605,50D	0,00	0,00	42.605,50D
<b>986</b>	<b>1.2.03.005</b>	<b>VASILHAME</b>	<b>320,00D</b>	<b>0,00</b>	<b>0,00</b>	<b>320,00D</b>
978	1.2.03.005.1	VASILHAME	320,00D	0,00	0,00	320,00D
<b>125</b>	<b>1.2.03.008</b>	<b>(-) DEPRECIações, AMORT. E EXAUS. ACUMUL</b>	<b>52.808,32C</b>	<b>0,00</b>	<b>54,66</b>	<b>52.862,98C</b>
127	1.2.03.008.2	(-) DEPRECIações DE MÓVEIS E UTENSÍLIOS	316,55C	0,00	16,66	333,21C
128	1.2.03.008.3	(-) DEPRECIações DE MÁQUINAS, EQUIP. FER	3.668,27C	0,00	38,00	3.706,27C
129	1.2.03.008.4	(-) DEPRECIações DE VEICULOS	42.605,50C	0,00	0,00	42.605,50C
526	1.2.03.008.7	(-) DEPRECIações DE COMPUTADORES	6.218,00C	0,00	0,00	6.218,00C
<b>927</b>	<b>1.2.04</b>	<b>INTANGÍVEL</b>	<b>600,00D</b>	<b>0,00</b>	<b>0,00</b>	<b>600,00D</b>
1106	1.2.04.1	LINCENÇA DE USO DE SISTEMA DE SOFTWARE	600,00D	0,00	0,00	600,00D
<b>149</b>	<b>2</b>	<b>PASSIVO</b>	<b>474.931,01C</b>	<b>92.275,17</b>	<b>72.150,15</b>	<b>454.805,99C</b>
<b>150</b>	<b>2.1</b>	<b>PASSIVO CIRCULANTE</b>	<b>90.077,00C</b>	<b>55.632,01</b>	<b>54.557,33</b>	<b>89.002,32C</b>
<b>164</b>	<b>2.1.3</b>	<b>FORNECEDORES</b>	<b>24.527,57C</b>	<b>47.522,56</b>	<b>45.896,31</b>	<b>22.901,32C</b>
<b>165</b>	<b>2.1.30.1</b>	<b>FORNECEDORES</b>	<b>24.527,57C</b>	<b>47.522,56</b>	<b>45.896,31</b>	<b>22.901,32C</b>
1053	2.1.30.100.100	ARROZEIRA SANTOS LTDA	768,76C	2.007,01	1.651,00	412,75C
1292	2.1.30.100.100	Atacado de Produtos Alimenticios Zeca- Eireli	288,20C	288,20	302,10	302,10C
1063	2.1.30.100.100	BEBIDAS FRUKI S.A. LAJEADO	826,90C	2.891,47	4.122,67	2.058,10C
1068	2.1.30.100.100	COMERCIO DE ALIMENTOS BRAUN JUNQUEIRA LT	2.579,72C	6.323,06	7.130,25	3.386,91C
1059	2.1.30.100.100	CRBS S/A.	7.323,44C	18.279,04	14.955,75	4.000,15C
1066	2.1.30.100.100	DISTR E REPR SCHWEICKARDT LTDA.	2.967,36C	1.828,74	1.834,93	2.973,55C
1314	2.1.30.100.100	ENGETEC	0,00	50,00	50,00	0,00
1291	2.1.30.100.100	Industria de Biscoitodo Zecaltda	53,08C	53,08	66,24	66,24C
1245	2.1.30.100.100	INDUSTRIAL DEUSA DO MATE LTDA	2.188,12C	2.188,12	1.015,47	1.015,47C
1057	2.1.30.100.100	INOVA DISTRIBUIDORA DE ALIMENTOS LTDA	2.499,52C	5.462,54	6.136,67	3.173,65C
1112	2.1.30.100.100	JT INTERNATIONAL DISTRIBUIDORA DE CIGARROS LTDA	0,00	1.502,84	2.882,39	1.379,55C
1055	2.1.30.100.100	MOSMANN ALIMENTOS LTDA	139,72C	301,28	278,63	117,07C
1115	2.1.30.100.100	RGE SUL DISTRIBUIDORA DE ENERGIA S.A	3.071,81C	3.071,81	3.177,58	3.177,58C
1256	2.1.30.100.100	SERCON CONTABILIDADE EIRELI	327,50C	327,50	327,50	327,50C
1276	2.1.30.100.100	VALONI L DA SILVA & CIA LTDA	1.493,44C	2.298,46	1.315,72	510,70C
1250	2.1.30.100.100	WELP PADARIA E CONFEITARIA	0,00	649,41	649,41	0,00
<b>169</b>	<b>2.1.4</b>	<b>OBRIGAÇÕES TRIBUTÁRIAS</b>	<b>58.271,82C</b>	<b>5.180,48</b>	<b>5.176,81</b>	<b>58.268,15C</b>
<b>170</b>	<b>2.1.40.1</b>	<b>IMPOSTOS E CONTRIBUIÇÕES A RECOLHER</b>	<b>58.271,82C</b>	<b>5.180,48</b>	<b>5.176,81</b>	<b>58.268,15C</b>
176	2.1.40.100.6	IMPOSTO DE RENDA A RECOLHER	2.620,23C	0,00	0,00	2.620,23C
177	2.1.40.100.7	CONTRIBUIÇÃO SOCIAL A RECOLHER	2.358,49C	0,00	0,00	2.358,49C
178	2.1.40.100.8	IRRF A RECOLHER	109,52C	0,00	0,00	109,52C
179	2.1.40.100.9	PIS A RECOLHER	633,79C	0,00	0,00	633,79C
180	2.1.40.101.0	COFINS A RECOLHER	2.925,17C	0,00	0,00	2.925,17C
181	2.1.40.101.1	PARCELAMENTO SIMPLES NACIONAL CP	16.545,03C	0,00	0,00	16.545,03C
182	2.1.40.101.2	IR RETIDO A RECOLHER	0,96C	0,00	0,00	0,96C

**BALANCETE**

<b>Código</b>	<b>Classificação</b>	<b>Descrição da conta</b>	<b>Saldo Anterior</b>	<b>Débito</b>	<b>Crédito</b>	<b>Saldo Atual</b>
479	2.1.40.101.5	PARCELAMENTO PREVIDENCIARIO INSS CP	5.629,45C	78,17	78,17	5.629,45C
483	2.1.40.101.7	PARCELAMENTO PGFN CP	8.514,71C	296,06	296,06	8.514,71C
485	2.1.40.101.8	MENSALIDADE SINDICAL	230,73C	0,00	0,00	230,73C
487	2.1.40.101.9	PIS RETIDO A RECOLHER	0,43C	0,00	0,00	0,43C
488	2.1.40.102.0	COFINS RETIDO A RECOLHER	2,01C	0,00	0,00	2,01C
489	2.1.40.102.1	CONTRIBUIÇÃO SOCIAL RETIDA A RECOLHER	0,67C	0,00	0,00	0,67C
1309	2.1.40.102.10	PARCELAMENTO - PIS/COFINS/IRPJ/CSLL - CP	7.571,74C	859,54	859,54	7.571,74C
1311	2.1.40.102.11	PARCELAMENTO PGFN - IRPJ E CSLL	1.215,95C	102,34	102,34	1.215,95C
1312	2.1.40.102.12	PARCELAMENTO INSS - REC. FEDERAL	3.387,25C	0,00	0,00	3.387,25C
490	2.1.40.102.2	SIMPLES NACIONAL À RECOLHER	3.722,96C	3.722,96	3.719,29	3.719,29C
491	2.1.40.102.3	CONTRIBUIÇÃO SINDICAL A RECOLHER	1.414,43C	0,00	0,00	1.414,43C
1305	2.1.40.102.8	PARCELAMENTO PGFN IR, COFINS, PIS E CONT. SOCIAL	1.388,30C	121,41	121,41	1.388,30C
<b>185</b>	<b>2.1.5</b>	<b>OBRIGAÇÕES TRABALHISTA E PREVIDENCIÁRIA</b>	<b>1.897,61C</b>	<b>2.730,60</b>	<b>3.041,19</b>	<b>2.208,20C</b>
<b>186</b>	<b>2.1.50.1</b>	<b>OBRIGAÇÕES COM O PESSOAL</b>	<b>1.665,90C</b>	<b>2.498,89</b>	<b>2.677,00</b>	<b>1.844,01C</b>
187	2.1.50.100.1	SALÁRIOS E ORDENADOS A PAGAR	587,22C	1.286,89	1.465,00	765,33C
188	2.1.50.100.2	PRÓ-LABORE A PAGAR	1.078,68C	1.212,00	1.212,00	1.078,68C
<b>190</b>	<b>2.1.50.2</b>	<b>OBRIGAÇÕES PREVIDENCIARIAS</b>	<b>231,71C</b>	<b>231,71</b>	<b>364,19</b>	<b>364,19C</b>
191	2.1.50.200.1	INSS A RECOLHER	180,93C	180,93	246,99	246,99C
192	2.1.50.200.2	FGTS A RECOLHER	50,78C	50,78	117,20	117,20C
<b>200</b>	<b>2.1.6</b>	<b>OUTRAS OBRIGAÇÕES</b>	<b>5.380,00C</b>	<b>198,37</b>	<b>443,02</b>	<b>5.624,65C</b>
<b>203</b>	<b>2.1.60.3</b>	<b>ENERGIA ELÉTRICA, ÁGUA E TELEFONE A PAGAR</b>	<b>5.380,00C</b>	<b>198,37</b>	<b>443,02</b>	<b>5.624,65C</b>
677	2.1.60.300.2	ÁGUA	0,00	198,37	443,02	244,65C
679	2.1.60.300.4	HONORÁRIOS	5.380,00C	0,00	0,00	5.380,00C
<b>928</b>	<b>2.2</b>	<b>PASSIVO NÃO CIRCULANTE</b>	<b>282.233,58C</b>	<b>1.457,52</b>	<b>0,00</b>	<b>280.776,06C</b>
<b>217</b>	<b>2.2.01</b>	<b>PASSIVO EXIGÍVEL A LONGO PRAZO</b>	<b>282.233,58C</b>	<b>1.457,52</b>	<b>0,00</b>	<b>280.776,06C</b>
<b>232</b>	<b>2.2.01.004</b>	<b>OBRIGAÇÕES TRIBUTÁRIAS</b>	<b>282.233,58C</b>	<b>1.457,52</b>	<b>0,00</b>	<b>280.776,06C</b>
234	2.2.01.004.001	PARCELAMENTO SIMPLES NACIONAL LP	179.302,81C	0,00	0,00	179.302,81C
235	2.2.01.004.001	PARCELAMENTO PREVIDENCIARIO INSS LP	16.430,69C	78,17	0,00	16.352,52C
1298	2.2.01.004.002	PARCELAMENTO PGFN LP	74.898,77C	296,06	0,00	74.602,71C
1310	2.2.01.004.003	PARCELAMENTO - PIS/COFINS/IRPJ/CSLL - LP	6.519,79C	859,54	0,00	5.660,25C
1306	2.2.01.004.003	PARCELAMENTO PGFN IR, COFINS, PIS E CONT. SOCIAL	3.865,57C	121,41	0,00	3.744,16C
1313	2.2.01.004.004	PARCELAMENTO PGFN - IR E CSLL	1.215,95C	102,34	0,00	1.113,61C
<b>242</b>	<b>2.3</b>	<b>PATRIMÔNIO LÍQUIDO</b>	<b>100.888,43C</b>	<b>35.185,64</b>	<b>17.592,82</b>	<b>83.295,61C</b>
<b>243</b>	<b>2.3.01</b>	<b>CAPITAL SOCIAL</b>	<b>60.000,00C</b>	<b>0,00</b>	<b>0,00</b>	<b>60.000,00C</b>
<b>244</b>	<b>2.3.01.001</b>	<b>CAPITAL SUBSCRITO</b>	<b>60.000,00C</b>	<b>0,00</b>	<b>0,00</b>	<b>60.000,00C</b>
245	2.3.01.001.001	MARIA LISETE NUNES DA ROSA	50.000,00C	0,00	0,00	50.000,00C
883	2.3.01.001.002	JOEL FERNANDO GARCIA DA ROSA	10.000,00C	0,00	0,00	10.000,00C
<b>264</b>	<b>2.3.03</b>	<b>LUCROS OU PREJUÍZOS ACUMULADOS</b>	<b>40.888,43C</b>	<b>35.185,64</b>	<b>17.592,82</b>	<b>23.295,61C</b>
<b>265</b>	<b>2.3.03.001</b>	<b>LUCROS OU PREJUÍZOS ACUMULADOS</b>	<b>40.888,43C</b>	<b>35.185,64</b>	<b>17.592,82</b>	<b>23.295,61C</b>
266	2.3.03.001.001	LUCROS ACUMULADOS	353.605,38C	0,00	0,00	353.605,38C
267	2.3.03.001.002	(-) PREJUÍZOS ACUMULADOS	313.409,10D	17.592,82	0,00	331.001,92D
804	2.3.03.001.004	AJUSTE DE EXERCÍCIOS ANTERIORES	692,15C	0,00	0,00	692,15C
1120	2.3.03.001.006	PREJUÍZO EXERCICIO	0,00	17.592,82	17.592,82	0,00
<b>1267</b>	<b>2.4</b>	<b>CONTAS DE COMPENSAÇÃO</b>	<b>1.732,00C</b>	<b>0,00</b>	<b>0,00</b>	<b>1.732,00C</b>
<b>1268</b>	<b>2.4.1</b>	<b>BENS EM CONTRATO DE COMODATO</b>	<b>1.732,00C</b>	<b>0,00</b>	<b>0,00</b>	<b>1.732,00C</b>
1269	2.4.11.001	BENS RECEBIDOS EM CONTRATO DE COMODATO A DEVOLVER	1.732,00C	0,00	0,00	1.732,00C
<b>269</b>	<b>3</b>	<b>CONTAS DE RESULTADOS - CUSTOS E DESPESAS</b>	<b>0,00</b>	<b>83.191,85</b>	<b>83.191,85</b>	<b>0,00</b>
<b>1082</b>	<b>3.1</b>	<b>CUSTOS DE MERCADORIAS VENDIDAS E SERVIÇOS</b>	<b>0,00</b>	<b>74.889,63</b>	<b>74.889,63</b>	<b>0,00</b>
<b>270</b>	<b>3.1.1</b>	<b>CUSTOS DE MERCADORIAS VENDIDAS</b>	<b>0,00</b>	<b>74.889,63</b>	<b>74.889,63</b>	<b>0,00</b>
<b>271</b>	<b>3.1.10.1</b>	<b>CUSTOS DE MERCADORIAS VENDIDAS</b>	<b>0,00</b>	<b>74.889,63</b>	<b>74.889,63</b>	<b>0,00</b>
272	3.1.10.100.1	COMPRA DE MERCADORIA A VISTA	0,00	31.811,09	31.811,09	0,00
496	3.1.10.100.2	COMPRA DE MERCADORIA A PRAZO	0,00	42.341,23	42.341,23	0,00
965	3.1.10.100.4	DEVOLUÇÃO DE COMPRA	0,00	737,31	737,31	0,00
<b>295</b>	<b>3.2</b>	<b>DESPESAS OPERACIONAIS</b>	<b>0,00</b>	<b>8.302,22</b>	<b>8.302,22</b>	<b>0,00</b>
<b>329</b>	<b>3.2.2</b>	<b>DESPESAS ADMINISTRATIVAS</b>	<b>0,00</b>	<b>8.302,22</b>	<b>8.302,22</b>	<b>0,00</b>
<b>330</b>	<b>3.2.20.1</b>	<b>DESPESAS COM PESSOAL</b>	<b>0,00</b>	<b>2.844,20</b>	<b>2.844,20</b>	<b>0,00</b>
331	3.2.20.100.1	SALÁRIOS E ORDENADOS	0,00	1.465,00	1.465,00	0,00
332	3.2.20.100.2	PRÓ-LABORE	0,00	1.212,00	1.212,00	0,00
337	3.2.20.100.7	FGTS	0,00	117,20	117,20	0,00
339	3.2.20.100.9	ASSISTÊNCIA MÉDICA E SOCIAL	0,00	50,00	50,00	0,00
<b>345</b>	<b>3.2.20.3</b>	<b>IMPOSTOS, TAXAS E CONTRIBUIÇÕES</b>	<b>0,00</b>	<b>254,31</b>	<b>254,31</b>	<b>0,00</b>
352	3.2.20.300.7	MULTAS DE MORA	0,00	246,56	246,56	0,00
1259	3.2.20.301.0	TARIFA DE COBRANCA	0,00	7,75	7,75	0,00
<b>353</b>	<b>3.2.20.4</b>	<b>DESPESAS GERAIS</b>	<b>0,00</b>	<b>4.929,56</b>	<b>4.929,56</b>	<b>0,00</b>
354	3.2.20.400.1	ENERGIA ELÉTRICA	0,00	3.177,58	3.177,58	0,00
355	3.2.20.400.2	ÁGUA E ESGOTO	0,00	443,02	443,02	0,00
359	3.2.20.400.6	MATERIAL DE ESCRITÓRIO	0,00	193,00	193,00	0,00
361	3.2.20.400.8	HONORÁRIOS	0,00	327,50	327,50	0,00
363	3.2.20.401.0	DEPRECIACÕES E AMORTIZACÕES	0,00	54,66	54,66	0,00
493	3.2.20.401.4	ALVARÁ SANITÁRIO	0,00	373,80	373,80	0,00
1064	3.2.20.401.52	MANUTENÇÃO DE SOFTWARE	0,00	360,00	360,00	0,00
<b>367</b>	<b>3.2.20.5</b>	<b>DESPESAS FINANCEIRAS</b>	<b>0,00</b>	<b>274,15</b>	<b>274,15</b>	<b>0,00</b>



**BALANCETE**

<b>Código</b>	<b>Classificação</b>	<b>Descrição da conta</b>	<b>Saldo Anterior</b>	<b>Débito</b>	<b>Crédito</b>	<b>Saldo Atual</b>
370	3.2.20.500.3	TAXAS BANCARIAS	0,00	124,00	124,00	0,00
372	3.2.20.500.5	JUROS DE MORA	0,00	150,15	150,15	0,00
<b>402</b>	<b>4</b>	<b>CONTAS DE RESULTADO - RECEITAS</b>	<b>0,00</b>	<b>71.562,99</b>	<b>71.562,99</b>	<b>0,00</b>
<b>403</b>	<b>4.1</b>	<b>RECEITAS OPERACIONAIS</b>	<b>0,00</b>	<b>71.562,99</b>	<b>71.562,99</b>	<b>0,00</b>
<b>404</b>	<b>4.1.1</b>	<b>RECEITA BRUTA DE VENDAS E SERVIÇOS</b>	<b>0,00</b>	<b>67.650,42</b>	<b>67.650,42</b>	<b>0,00</b>
<b>405</b>	<b>4.1.10.1</b>	<b>RECEITA BRUTAS DE VENDAS E MERCADORIAS</b>	<b>0,00</b>	<b>67.650,42</b>	<b>67.650,42</b>	<b>0,00</b>
406	4.1.10.100.1	VENDA DE MERCADORIAS A VISTA	0,00	67.650,42	67.650,42	0,00
<b>413</b>	<b>4.1.2</b>	<b>(-) DEDUÇÕES DA RECEITA BRUTA</b>	<b>0,00</b>	<b>3.719,29</b>	<b>3.719,29</b>	<b>0,00</b>
<b>424</b>	<b>4.1.20.3</b>	<b>(-) IMPOSTOS SOBRE VENDAS E SERVIÇOS</b>	<b>0,00</b>	<b>3.719,29</b>	<b>3.719,29</b>	<b>0,00</b>
486	4.1.20.301.1	(-) SIMPLES NACIONAL	0,00	3.719,29	3.719,29	0,00
<b>430</b>	<b>4.1.3</b>	<b>RECEITAS FINANCEIRAS</b>	<b>0,00</b>	<b>119,43</b>	<b>119,43</b>	<b>0,00</b>
<b>431</b>	<b>4.1.30.1</b>	<b>JUROS E DESCONTOS</b>	<b>0,00</b>	<b>119,43</b>	<b>119,43</b>	<b>0,00</b>
432	4.1.30.100.1	JUROS DE APLICAÇÕES	0,00	0,03	0,03	0,00
434	4.1.30.100.3	DESCONTOS FINANCEIROS OBITIDOS	0,00	119,40	119,40	0,00
<b>442</b>	<b>4.1.5</b>	<b>OUTRAS RECEITAS OPERACIONAIS</b>	<b>0,00</b>	<b>73,85</b>	<b>73,85</b>	<b>0,00</b>
<b>443</b>	<b>4.1.50.1</b>	<b>RECEITAS DIVERSAS</b>	<b>0,00</b>	<b>73,85</b>	<b>73,85</b>	<b>0,00</b>
1073	4.1.50.100.6	BONIFICAÇÃO	0,00	73,85	73,85	0,00
<b>460</b>	<b>5</b>	<b>CONTAS DE APURAÇÃO</b>	<b>0,00</b>	<b>86.173,83</b>	<b>86.173,83</b>	<b>0,00</b>
<b>461</b>	<b>5.1</b>	<b>CUSTOS DOS PRODUTOS E SERVIÇOS VENDIDOS</b>	<b>0,00</b>	<b>86.173,83</b>	<b>86.173,83</b>	<b>0,00</b>
<b>471</b>	<b>5.1.4</b>	<b>APURAÇÃO DO RESULTADO DO EXERCÍCIO</b>	<b>0,00</b>	<b>86.173,83</b>	<b>86.173,83</b>	<b>0,00</b>
<b>472</b>	<b>5.1.40.1</b>	<b>APURAÇÃO DO RESULTADO DO EXERCÍCIO</b>	<b>0,00</b>	<b>86.173,83</b>	<b>86.173,83</b>	<b>0,00</b>
473	5.1.40.100.1	RESULTADO DO EXERCÍCIO	0,00	86.173,83	86.173,83	0,00

MARIA LISETE NUNES DA ROSA  
SÓCIA ADMINISTRADORA  
CPF: 535.304.540-87

MARISTELA JOSEFINA CETOLIN  
Reg. no CRC - RS sob o No. 055825/O-3  
CPF: 718.400.520-15