



Utilize o QrCode ou clique  
para acessar nosso portal



# MERCADO MARIANTE LTDA.

RECUPERAÇÃO JUDICIAL

PROCESSO Nº 5000579-39.2015.8.21.0077

47º Relatório Mensal de Atividades

Competência: Dezembro de 2022

Apresentado em Fevereiro de 2023.



medeiros<sup>2</sup>  
administração judicial





# ÍNDICE

1. INTRODUÇÃO
  1. Cronograma processual
  2. Acompanhamento processual
  
2. RESUMO DAS ATIVIDADES
  1. Resultados
  2. Quadro de Colaboradores
  3. Endividamento Concursal
  4. Instalações
  
3. DADOS ECONÔMICO-FINANCEIROS
  1. Balanço Patrimonial
  2. Demonstrativo de Resultado
  3. Demonstrativo do Fluxo de caixa
  
4. ENDIVIDAMENTO TRIBUTÁRIO
  1. Dívida Fiscal
  
5. PLANO DE RECUPERAÇÃO JUDICIAL
  1. Meios de Recuperação
  2. Proposta de Pagamento

# 1. INTRODUÇÃO

O processo de recuperação judicial do Mercado Mariante Ltda. - ME segue seu curso nos termos da lei.

O RMA (Relatório Mensal de Atividades) reflete a análise técnica contábil, limitada às informações disponibilizadas, não exaustivas, sobre a situação da empresa.

Serão apresentadas informações de forma a elencar os principais pontos desenvolvidos e em andamento na empresa, com base na premissa básica descrita no art. 47 da Lei de Recuperação Judicial.

Art. 47. A recuperação judicial tem por objetivo viabilizar a superação da situação de crise econômico-financeira do devedor, a fim de permitir a manutenção da fonte produtora, do emprego dos trabalhadores e dos interesses dos credores, promovendo, assim, a preservação da empresa, sua função social e o estímulo à atividade econômica.

Ainda, reúne de forma sintética as informações operacionais, financeiras, econômicas e processuais da Recuperação Judicial. Os dados foram coletados e analisados pela Medeiros Administração Judicial, na qualidade de administradora judicial da empresa em recuperação.

O prazo para envio das demonstrações contábeis e demais documentos requeridos à Mercado Mariante é o dia 15 do mês subsequente. Portanto, os demonstrativos de dezembro/2022 deveriam ser encaminhados até 15/01/2023. Os documentos de dezembro foram encaminhados em 31/01/2023. Os questionamentos enviados dia 14/02/2023 não foram respondidos.

Destaca-se que as informações contábeis não estão de acordo com a realidade da empresa, uma vez que estão pendentes de correção os saldos de Caixa, Estoques e Fornecedores.

Todos os documentos que serviram de base para a elaboração do presente relatório estão disponíveis para consulta no site [www.administradorjudicial.adv.br](http://www.administradorjudicial.adv.br) e informações adicionais ou complementares podem ser obtidas diretamente com a Medeiros Administração Judicial.

# 1. INTRODUÇÃO – CRONOGRAMA PROCESSUAL E ACOMPANHAMENTO PROCESSUAL

Data	Evento	Lei 11.101/05	Data	Evento	Lei 11.101/05
04/05/2015	Ajuizamento do Pedido de Recuperação		10/10/2017	1ª Convocação da Assembleia Geral de Credores	art. 36, I
15/05/2015	Deferimento do Pedido de Processamento da Recuperação	art. 52, inciso I, II, III, IV e V e §1º	17/10/2017	2ª Convocação da Assembleia Geral de Credores	art. 36, I
21/05/2015	Disponibilização do deferimento no D.O.		28/11/2017	Rejeição do Plano de Recuperação	
19/05/2015	Publicação do 1º Edital pelo devedor.	art. 52, § 1º e art. 7º, § 1º		Apreciação da Ata de Assembleia	
19/12/2016	Publicação de aviso sobre o recebimento do PRJ no D.O.	art. 53, § Único		Fim do prazo de recuperação judicial, se cumpridas todas as obrigações previstas no PRJ em 2 anos	
19/12/2016	Publicação do Edital pelo AJ - 2º Edital	art. 7º, § 2º	Nota: Quadro elaborado pela Administradora Judicial com base nos processos previstos na Lei 11.101/05 e as datas de suas ocorrências conforme o trâmite processual.		
16/08/2017	Publicação do Edital de convocação para votação do PRJ - AGC	art. 56, § 1º		Eventos ocorridos	
				Data estimada	

## ACOMPANHAMENTO PROCESSUAL

- Na ocasião da Assembleia Geral de Credores realizada em 28.11.2017, o plano de recuperação judicial apresentado foi votado e rejeitado pela unanimidade dos credores presentes. A ata foi submetida à apreciação do Juízo. Após transcurso processual sem a deliberação do Juízo sobre a rejeição do PRJ, a Recuperanda apresentou pedido de reconsideração, demonstrando o adimplemento dos credores opositores por parte do devedor coobrigado.
- Em fevereiro/2022, esta Administração Judicial apresentou manifestação saneadora do feito, manifestando-se pelo prosseguimento da recuperação judicial, com base no princípio da preservação da empresa.
- Em 07.08.2022, o Juízo deferiu o pedido de recuperação judicial pelo regime especial, determinando à Recuperanda a apresentação de PRJ no prazo de 60 dias, nos termos do art. 71 da LRF.
- O PRJ foi apresentado em 29.11.2022, conforme evento 72, sem deliberação do Juízo até o momento.

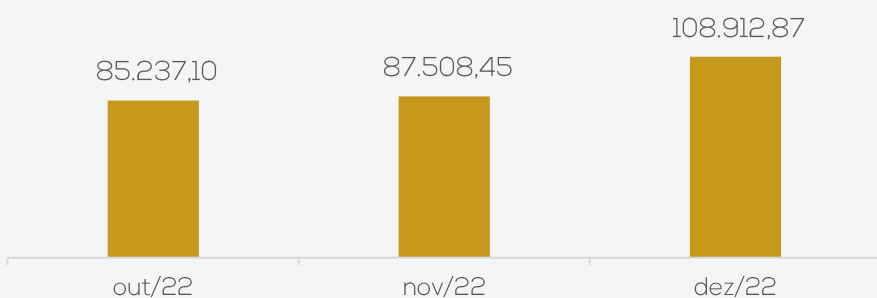


## 2. RESUMO

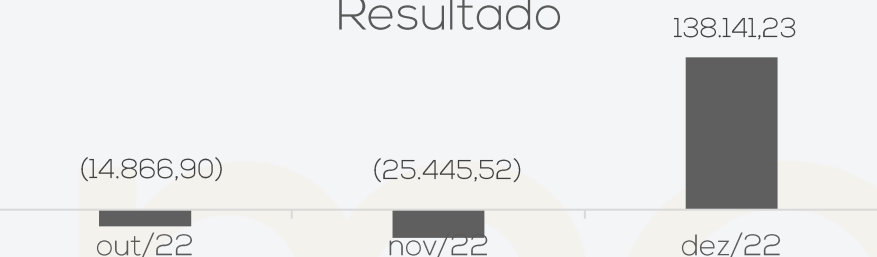
A Recuperanda possui como atividade principal o comércio varejista de mercadorias em geral, com predominância de produtos alimentícios – minimercados, mercearias e armazéns. Possui, como atividade secundária, o comércio varejista de gás liquefeito de petróleo (GLP).

### Resultados

#### Receita líquida



#### Resultado



O aumento na receita foi de 24% em relação ao mês de novembro e os custos foram positivos, sendo assim, dezembro encerra com lucro de R\$ 138.141,23. O acumulado de 2022 é positivo em R\$ 31.682,41.

### Quadro de colaboradores

A Recuperanda possui apenas uma colaboradora que, juntamente com a sócia administradora, Sra. Lisete, exerce funções na operação da empresa. Portanto, as despesas com pessoal são relativas ao pró-labore no valor de R\$ 1.212,00, que é pago mensalmente, e salários e ordenados de R\$ 1.639,00. O FGTS e o INSS foram adimplidos.

### Endividamento Concursal

O endividamento concursal da Recuperanda é de **R\$ 459.156,25** e envolve, exclusivamente, credores quirografários.

Natureza	Quantidade de credores	% quantidade de credores	Valor total	% Valor total
Quirografário	54	100,00%	459.156,25	100,00%
<b>Total</b>	<b>54</b>	<b>100%</b>	<b>459.156,25</b>	<b>100%</b>

PRINCIPAIS CREDORES		
CLASSE III	CAIXA ECONÔMICA FEDERAL	175.670,58
CLASSE III	BANCO DO BRASIL	41.525,16
CLASSE III	BANRISUL	34.959,23
CLASSE III	GRANJA BOM FRANGO LTDA	21.700,00
CLASSE III	NERO DO NASCIMENTO EIRELI	17.864,51
CLASSE III	ELENICE INES ME	16.624,50
CLASSE III	CVI REFRIGERANTES LTDA	15.459,84
CLASSE III	NARDI SERAFINI JR. ME	12.111,30
CLASSE III	DIHARLEI LTDA-ME	9.339,00



## 2. RESUMO – INSTALAÇÕES E REUNIÃO

MERCADO MARIANTE LTDA.

CNPJ: 15.174.390/0001-39

- Atividade principal: comércio varejista de mercadorias em geral, com predominância de produtos alimentícios – minimercados, mercearias e armazéns.
- Atividade secundária: comércio varejista de gás liquefeito de petróleo (GLP).
- Endereço: Rua Vereador Álvaro Ribeiro Caldas, 2564 – Vila Mariante – Segundo Distrito – Venâncio Aires/RS – CEP: 95.800-000



### REUNIÃO

No dia 27/01/2023, a Administração Judicial realizou visita técnica na sede da empresa.

Foi afirmado que em dezembro as vendas foram melhores, porém em janeiro a tendência é que a receita seja inferior. Além do mais houve aumento no custo dos produtos e estão com dificuldades para negociar com os fornecedores por causa da RJ, sendo que estes vendem uma quantidade maior do que o necessário para o mercado, fazendo com que comprem dos atacados. Outra dificuldade destacada trata-se das taxas do cartão de crédito e débito que apesar de conseguirem um percentual menor continua sendo uma despesa significativa.

Informaram possuir inadimplência apenas com clientes de caderno, bem como que já consideram perdidos, pois muitos já morreram ou se mudaram da vila. Já as mercadorias que são vendidas a prazo são pagas corretamente.

Os estoques são os expostos no mercado, já que não há um grande volume para estocar.

Os bens utilizados atualmente são os freezers que estão todos funcionando.

Os tributos encontram-se em dia como por exemplo o Simples Nacional e o Parcelamento do Presumido.

Contam com uma funcionária (além da sócia), estando com salário e encargos em dia.

## 2. RESUMO - FOTOS



Imagens capturadas durante visita técnica em 27/01/2023



### 3. DADOS FINANCEIROS-ECONÔMICOS – BALANÇO PATRIMONIAL

BALANÇO PATRIMONIAL - Balanço		out/22	nov/22	dez/22
ATIVO	CIRCULANTE	350.594	324.123	481.436
	Caixa	213.290	184.198	171.447
	Bancos	29	426	2.110
	Aplicações Financeiras	-	-	1.790
	Adiantamento a Empregados	-	683	-
	Estoques	136.919	138.461	305.734
	Tributos a Recuperar	356	356	356
	NÃO CIRCULANTE	73.258	73.409	73.386
	Outros créditos	63.689	63.903	63.903
	Imobilizado	8.969	8.906	8.883
Intangível	600	600	600	
TOTAL DO ATIVO	423.851	397.532,13	554.822,04	
BALANÇO PATRIMONIAL		out/22	nov/22	dez/22
PASSIVO	CIRCULANTE	122.002	121.172	143.516
	Fornecedores	38.870	41.653	64.781
	Obrigações tributárias	71.358	71.169	70.453
	Obrigações trabalhistas e previdenciárias	2.589	2.644	2.644
	Outras obrigações	5.653	5.707	5.637
	Bens em contrato de comodato	3.532	-	-
	NÃO CIRCULANTE	268.052	264.476	261.281
	Obrigações tributárias	268.052	264.476	261.281
	PATRIMÔNIO LÍQUIDO	33.798	11.884	150.026
	Capital social	60.000	60.000	60.000
Lucros acumulados	- 26.202	- 51.648	86.494	
Contas de Compensação	-	3.532	3.532	
TOTAL DO PASSIVO	423.851	397.532,13	554.822,04	

**Disponibilidades:** A Recuperanda opera com seus recebíveis à vista, no formato NFC-e. Do caixa também saem os valores com destino ao pagamento de fornecedores, despesas operacionais e instituições financeiras. O saldo dos bancos findaram o mês de dezembro em R\$ 2.110,02, autenticados pelos extratos enviados. Além disso, há R\$ 171 mil em caixa.

**Estoque:** Expôs aumento de R\$167 mil relativo à bonificação para revenda, porém não houve envio do relatório de inventário para validação.

**Tributos a recuperar:** Corresponde apenas ao saldo de ICMS a recuperar de R\$ 355,59 e não apresentou movimentações no período.

**Outros Créditos:** Compreende a Capitalização Caixa (aplicação) no valor de R\$ 2.615,66 e Depósitos Judiciais atualmente no montante de R\$ 61.287,52. Este último refere-se aos depósitos pertinentes ao pedido de recuperação judicial, sendo que em dezembro não houveram depósitos. A recuperanda informou que os depósitos servem como uma reserva financeira para no futuro terem condição de honrar com os pagamentos da RJ.

**Imobilizado:** A movimentação é devido à depreciação mensal de R\$22,98.

**Intangível:** Refere-se, unicamente, ao programa utilizado pela Recuperanda em suas operações diárias.

**Fornecedores:** A empresa possuiu, em dezembro, 22 fornecedores, sendo que os maiores débitos são Comércio de Alimentos Braun Junqueira Ltda. de R\$ 9.641,40, CRBS S/A de R\$ 6.124,37 e Bebidas Fruki S.A. de R\$ 5.978,60. O *aging list* enviado apresenta divergência de R\$ 2.440,73 com o registrado na contabilidade, devido à contabilização da RGE Sul Distribuidora de Energia. O aumento se deve, em grande parte, à aquisição de mercadorias à prazo junto à CRBS S/A.

Esta Administração constatou que o passivo relacionado a fornecedores e instituições financeiras, arrolados em Recuperação Judicial, não estão condizentes com o registrado no balancete, e seguem pendentes de regularização.

**Obrigações trabalhistas e tributárias:** As movimentações nas obrigações trabalhistas foram decorrentes do pagamento de Pró-labore de R\$ 1.212,00, salários de R\$ 1.639,00, FGTS de R\$ 185,75 e INSS de R\$ 367,39, além das provisões. No tributário as movimentações decorrem do pagamento dos parcelamentos de R\$ 5.263,88 e Simples nacional de R\$ 4.833,24.

**Outras Obrigações:** Engloba honorários que se encontram em atraso no montante de R\$ 5.380, e despesa com água com saldo de R\$ 257,30.



### 3. DADOS FINANCEIROS-ECONÔMICOS – DRE E FLUXO DE CAIXA

D.R.E		out/22	nov/22	dez/22	2022
	Faturamento	90.244	92.342	114.776	995.325
	Deduções sobre vendas	-5.007	-4.833	-5.863	-53.430
	Receita líquida	85.237	87.508	108.913	941.895
	Custo das mercadorias e serviços	-91.875	-103.780	42.183	-807.930
	Lucro bruto	-6.638	-16.271	151.096	133.965
	Despesas com pessoal	-3.032	-3.087	-4.453	-34.342
	Despesas gerais	-3.866	-5.534	-7.756	-53.427
	Receitas financeiras	-20	0		88
	Despesas financeiras	-1.311	-554	-747	-12.868
	Resultado	-14.867	-25.446	138.141	31.682

**Faturamento:** A receita demonstrou aumento de 24%. Por se tratar de uma empresa do setor de varejo, a recuperanda é mais suscetível a oscilações do mercado em geral, bem como sofre maior influência de sazonalidade por se encontrar em uma região de veraneio sendo mais afetada pelo fluxo de turistas no verão e inverno.

**Deduções:** Houve aumento de 21% nas deduções referente ao Simples Nacional.

**Custo das Mercadorias e Serviços:** Apresentou redução de 141% em relação ao mês anterior devido à contabilização do estoque nos custos no valor de R\$ 164 mil, tornando os custos positivos. O restante representa R\$ 23 mil em compra de mercadoria à vista e R\$ 99 mil em compra de mercadorias a prazo.

**Despesas com pessoal e Gerais:** As despesas com pessoal referem-se ao valor de pró-labore da sócia de R\$ 1.212,00, salários e ordenados de R\$ 1.639,00, FGTS de R\$ 185,75 e assistência médica e social de R\$ 50,00. O principal aumento foi em despesas gerais na conta de energia elétrica.

**Resultado financeiro:** O resultado financeiro foi negativo de R\$ 746,62 devido aos juros e taxas.

**Resultado:** Com o aumento de 24% no faturamento e o valor positivo dos custos, o mês de dezembro encerra com lucro de R\$ 138.141,23. O acumulado de 2022 é positivo de R\$31.682,41.

DEMONSTRATIVO DE FLUXO DE CAIXA		out/22	nov/22	dez/22
<b>FLUXO DE CAIXA DAS ATIVIDADES OPERACIONAIS</b>				
	Resultado do período	-14.867	-25.446	138.141
	Depreciação e amortização	103	103	103
	Renda de Investimentos	0	0	-1.790
	Resultado ajustado	-14.764	-25.343	136.454
	Aumento/Redução em contas a receber e outros	-200	-897	683
	Aumento/Redução nos estoques	-137	-1.542	-167.273
	Aumento/Redução nos fornecedores	-11.409	2.783	23.128
	Aumento/Redução obrigações com pessoal e outras	-127	-629	-69
	Aumento/Redução impostos a pagar e obrig previdenciárias	3.206	-3.711	-3.910
	CAIXA PROVENIENTE DAS OPERAÇÕES	-23.432	-29.338	-10.987
<b>FLUXO DAS ATIVIDADES DE INVESTIMENTO</b>				
	Compra de imobilizado	-	-40	-80
	CAIXA LÍQUIDO NAS ATIVIDADES DE INVESTIMENTOS	-	40	80
	Redução das Disponibilidades	23.432	29.378	11.067
	DISPONIBILIDADES - NO INÍCIO DO PERÍODO	236.751	213.319	184.624
	DISPONIBILIDADES - NO FINAL DO PERÍODO	213.319	183.941	173.557

**Atividades Operacionais:** Em dezembro o resultado foi negativo em R\$ 10.986,85 devido, especialmente a compra de estoques e pagamento de tributos.

**Atividades Investimento:** Refere-se à aquisição de vasilhame de R\$ 80,00.

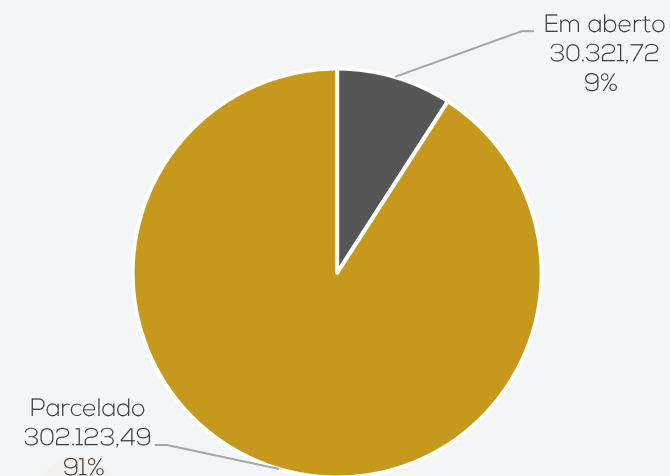
A recuperanda encerrou o período com saldo de disponibilidades de R\$ 173.556,97.

## 4. ENDIVIDAMENTO TRIBUTÁRIO

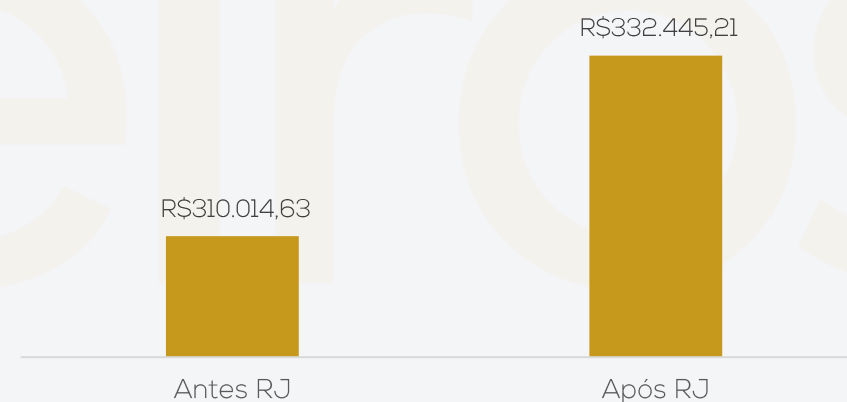
O passivo tributário da Recuperanda soma no mês de dezembro o total de **R\$ 332.445,21**, representado, principalmente, pelo Simples Nacional no montante de R\$207 mil, sendo que 90% do saldo encontra-se parcelado.

PASSIVO TRIBUTÁRIO		
Impostos Federais		
INSS A RECOLHER	R\$	525,30
FGTS A RECOLHER	R\$	185,75
SIMPLES NACIONAL	R\$	19.314,24
IRRF A RECOLHER	R\$	2.729,75
CONTRIBUIÇÃO SOCIAL A RECOLHER	R\$	2.358,49
PIS A RECOLHER	R\$	633,79
COFINS A RECOLHER	R\$	2.925,17
IR, PIS, COFINS E CSLL RETIDOS	R\$	4,07
CONTRIBUIÇÃO SINDICAL	R\$	1.414,43
MENSALIDADE SINDICAL	R\$	230,73
PARCELAMENTO SIMPLES NACIONAL CP	R\$	16.545,03
PARCELAMENTO PREVIDENCIARIO INSS CP	R\$	5.629,45
PARCELAMENTO PGFN CP	R\$	8.514,71
PARCELAMENTO PIS/CONFINS/IRPJ/CSLL - CP	R\$	7.136,83
PARCELAMENTO PGFN - IRPJ E CSLL	R\$	1.215,95
PARCELAMENTO INSS - RECEITA FEDERAL	R\$	412,36
PARCELAMENTO PGFN IR, COFINS, PIS E CSLL	R\$	1.388,30
PARCELAMENTOS LONGO PRAZO	R\$	261.280,86
<b>TOTAL</b>	<b>R\$</b>	<b>332.445,21</b>

Posição do Passivo tributário



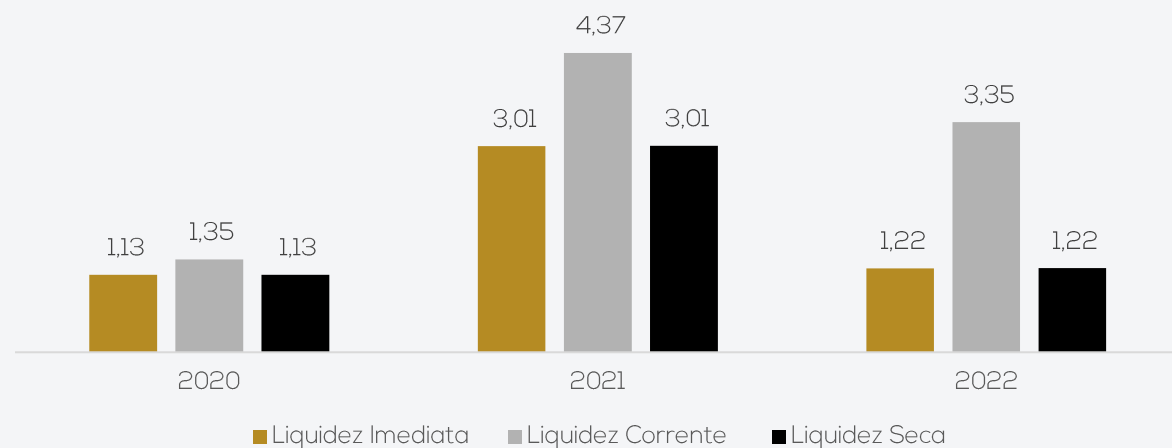
Posição Passivo Tributário



# 6. Informações Financeiras

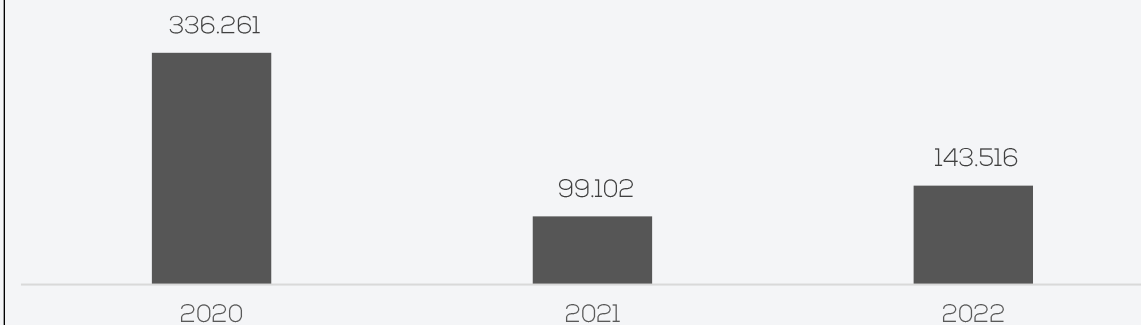
## Análise de desempenho

### Índices de Liquidez




Os índices de liquidez representam a capacidade de a companhia utilizar os recursos atuais para pagamento de dívidas no curto e médio prazo. Em 2022 os índices evidenciaram um declínio em relação ao ano anterior, contudo ainda apresentam capacidade de pagamento das suas obrigações.

### Evolução do Endividamento



O Endividamento do Mercado Mariante demonstrou aumento em 2022, devido aos fornecedores.

### Evolução do Faturamento



O faturamento da empresa ao longo do ano foi bem variado entre R\$66 mil a R\$114mil de faturamento. No acumulado do ano de 2022 o faturamento total foi de R\$ 995.325,12.

# 5. PLANO DE RECUPERAÇÃO JUDICIAL

## Meios de Recuperação

- ❖ Ativamento das vendas, mediante cartão de crédito, com repasse dos valores a Recuperanda;
- ❖ Incentivar vendas e promoções para maior inserção no mercado;
- ❖ Administração profissionalizada, reorganização do estabelecimento, aumento dos estoques no curto prazo para aumentar as vendas;
- ❖ Formar capital de giro próprio e constituição de fundo para amortização dos débitos inscritos na Recuperação Judicial, através da obtenção de prazo de carência para início dos pagamentos da dívida;
- ❖ Recuperação de crédito junto aos fornecedores, com pagamento inicialmente à vista;
- ❖ Amortização dos débitos admitidos à Recuperação Judicial, em parcelas mensais, iguais e consecutivas;

## Proposta de Pagamento

CONDIÇÕES DO PLANO												
CLASSE	Subclasse	VALOR RJ	DESÁGIO	CARÊNCIA	INÍCIO DOS PAGAMENTOS	FIM DOS PAGAMENTOS	Nº PARCELAS	PERIODICIDADE	CORREÇÃO	AMORTIZAÇÃO	RECURSOS UTILIZADOS	OBSERVAÇÃO DA ADMINISTRAÇÃO JUDICIAL
CLASSE III - Quirografários	-	R\$ 459.156,25	-	-	04 de novembro de 2015	04 de novembro de 2018	36	mensal	1% ao mês	mensal	Geração de caixa	-
TOTAL		459.156,25										

Conforme mencionado no início deste relatório, até o momento não há definição acerca do plano de recuperação judicial. Em Assembleia Geral de Credores, o plano de recuperação judicial apresentado foi rejeitado pela unanimidade dos credores presentes na solenidade, tendo a Administração Judicial submetido a ata à apreciação do Juízo – que, pela legislação, levaria à convolação em falência. No entanto, não houve deliberação sobre a rejeição, ao passo que a Recuperanda postulou a reconsideração do resultado, tendo em vista o adimplemento de todos os credores da oposição pelos coobrigados.





# ANEXOS

I – DEMONSTRAÇÕES CONTÁBEIS DE DEZEMBRO DE 2022.





**medeiros<sup>2</sup>**  
administração judicial



 **0800 150 1111**

 **+55 51 99871-1170**

## **PORTO ALEGRE**

Av. Dr. Nilo Peçanha, 2900 - 701  
RS – CEP 91330-001

## **NOVO HAMBURGO**

R. Júlio de Castilhos, 679, Salas 111 e 112,  
RS – CEP 93.510-130

## **CAXIAS DO SUL**

Av. Itália, 482/501, Ed. Domênica Verdi  
RS – CEP 95010-040

## **BLUMENAU**

Rua Dr. Artur Balsini, 107, BBC Blumenau  
Bairro Velha - CEP: 89036-240

## **RIO DE JANEIRO**

Rua da Quitanda, 86 - 2º andar, Ed.  
Galeria Sul América Seguros  
Bairro Centro - CEP: 20091-005

## **SÃO PAULO**

Av .Brig. Faria Lima, 4221, 1º andar  
Bairro Itaim Bibi - CEP: 04538-133

**BALANCETE**

Código	Classificação	Descrição da conta	Saldo Anterior	Débito	Crédito	Saldo Atual
<b>1</b>	<b>1</b>	<b>ATIVO</b>	<b>397.532,13D</b>	<b>403.506,30</b>	<b>246.216,39</b>	<b>554.822,04D</b>
<b>2</b>	<b>1.1</b>	<b>ATIVO CIRCULANTE</b>	<b>324.123,10D</b>	<b>403.426,30</b>	<b>246.113,41</b>	<b>481.435,99D</b>
<b>3</b>	<b>1.1.1</b>	<b>DISPONIVEL</b>	<b>184.623,82D</b>	<b>235.497,94</b>	<b>244.774,89</b>	<b>175.346,87D</b>
<b>4</b>	<b>1.1.10.1</b>	<b>CAIXA</b>	<b>184.197,90D</b>	<b>164.058,13</b>	<b>176.809,08</b>	<b>171.446,95D</b>
5	1.1.10.100.1	CAIXA GERAL	184.197,90D	164.058,13	176.809,08	171.446,95D
<b>7</b>	<b>1.1.10.2</b>	<b>BANCOS CONTA MOVIMENTO</b>	<b>425,92D</b>	<b>66.729,80</b>	<b>65.045,70</b>	<b>2.110,02D</b>
9	1.1.10.200.2	CAIXA ECONOMICA FEDERAL	276,96D	17.862,66	16.639,00	1.500,62D
514	1.1.10.200.3	BANRISUL	148,96D	48.867,14	48.406,70	609,40D
<b>10</b>	<b>1.1.10.3</b>	<b>APLICAÇÕES FINANCEIRAS LIQUIDEZ IMEDIATA</b>	<b>0,00</b>	<b>4.710,01</b>	<b>2.920,11</b>	<b>1.789,90D</b>
1283	1.1.10.300.2	BANRISUL	0,00	4.710,01	2.920,11	1.789,90D
<b>18</b>	<b>1.1.3</b>	<b>OUTROS CRÉDITOS</b>	<b>1.038,51D</b>	<b>655,60</b>	<b>1.338,52</b>	<b>355,59D</b>
<b>24</b>	<b>1.1.30.6</b>	<b>ADIANTAMENTO A EMPREGADOS</b>	<b>682,92D</b>	<b>655,60</b>	<b>1.338,52</b>	<b>0,00</b>
25	1.1.30.600.1	ADIANTAMENTO DE SALÁRIO	0,00	655,60	655,60	0,00
26	1.1.30.600.2	ADIANTAMENTO DE 13º SÁLARIO	682,92D	0,00	682,92	0,00
<b>28</b>	<b>1.1.30.8</b>	<b>TRIBUTOS A RECUPERAR/COMPENSAR</b>	<b>355,59D</b>	<b>0,00</b>	<b>0,00</b>	<b>355,59D</b>
30	1.1.30.800.2	ICMS A RECUPERAR	355,59D	0,00	0,00	355,59D
<b>53</b>	<b>1.1.5</b>	<b>ESTOQUE</b>	<b>138.460,77D</b>	<b>167.272,76</b>	<b>0,00</b>	<b>305.733,53D</b>
<b>54</b>	<b>1.1.50.1</b>	<b>MERCADORIAS, PRODUTOS E INSUMOS</b>	<b>138.460,77D</b>	<b>167.272,76</b>	<b>0,00</b>	<b>305.733,53D</b>
55	1.1.50.100.1	MERCADORIAS PARA REVENDA	138.460,77D	167.272,76	0,00	305.733,53D
<b>926</b>	<b>1.2</b>	<b>ATIVO NÃO CIRCULANTE</b>	<b>73.409,03D</b>	<b>80,00</b>	<b>102,98</b>	<b>73.386,05D</b>
<b>69</b>	<b>1.2.01</b>	<b>ATIVO REALIZÁVEL A LONGO PRAZO</b>	<b>63.903,18D</b>	<b>0,00</b>	<b>0,00</b>	<b>63.903,18D</b>
<b>76</b>	<b>1.2.01.002</b>	<b>OUTROS CRÉDITOS</b>	<b>63.903,18D</b>	<b>0,00</b>	<b>0,00</b>	<b>63.903,18D</b>
1108	1.2.01.002.005	CAPITALIZAÇÃO CAIXA	2.615,66D	0,00	0,00	2.615,66D
1101	1.2.01.002.011	DEPOSITO JUDICIAIS	61.287,52D	0,00	0,00	61.287,52D
<b>111</b>	<b>1.2.03</b>	<b>IMOBILIZADO</b>	<b>8.905,85D</b>	<b>80,00</b>	<b>102,98</b>	<b>8.882,87D</b>
<b>116</b>	<b>1.2.03.002</b>	<b>MÓVEIS E UTENSÍLIOS</b>	<b>5.532,00D</b>	<b>0,00</b>	<b>0,00</b>	<b>5.532,00D</b>
117	1.2.03.002.1	MÓVEIS E UTENSÍLIOS	2.000,00D	0,00	0,00	2.000,00D
1111	1.2.03.002.2	BENS EM COMODATO	3.532,00D	0,00	0,00	3.532,00D
<b>118</b>	<b>1.2.03.003</b>	<b>MÁQUINAS, EQUIPAMENTOS E FERRAMENTAS</b>	<b>13.677,00D</b>	<b>0,00</b>	<b>0,00</b>	<b>13.677,00D</b>
119	1.2.03.003.1	MÁQUINAS E EQUIPAMENTOS	4.560,00D	0,00	0,00	4.560,00D
525	1.2.03.003.2	COMPUTADORES	9.117,00D	0,00	0,00	9.117,00D
<b>120</b>	<b>1.2.03.004</b>	<b>VEICULOS</b>	<b>42.605,50D</b>	<b>0,00</b>	<b>0,00</b>	<b>42.605,50D</b>
121	1.2.03.004.1	VEÍCULOS	42.605,50D	0,00	0,00	42.605,50D
<b>986</b>	<b>1.2.03.005</b>	<b>VASILHAME</b>	<b>572,00D</b>	<b>80,00</b>	<b>0,00</b>	<b>652,00D</b>
978	1.2.03.005.1	VASILHAME	572,00D	80,00	0,00	652,00D
<b>125</b>	<b>1.2.03.008</b>	<b>(-) DEPRECIações, AMORT. E EXAUS. ACUMUL</b>	<b>53.480,65C</b>	<b>0,00</b>	<b>102,98</b>	<b>53.583,63C</b>
127	1.2.03.008.2	(-) DEPRECIações DE MÓVEIS E UTENSÍLIOS	466,49C	0,00	16,66	483,15C
128	1.2.03.008.3	(-) DEPRECIações DE MÁQUINAS, EQUIP. FER	4.010,27C	0,00	38,00	4.048,27C
129	1.2.03.008.4	(-) DEPRECIações DE VEICULOS	42.605,50C	0,00	0,00	42.605,50C
526	1.2.03.008.7	(-) DEPRECIações DE COMPUTADORES	6.398,39C	0,00	48,32	6.446,71C
<b>927</b>	<b>1.2.04</b>	<b>INTANGÍVEL</b>	<b>600,00D</b>	<b>0,00</b>	<b>0,00</b>	<b>600,00D</b>
1106	1.2.04.1	LICENÇA DE USO DE SISTEMA DE SOFTWARE	600,00D	0,00	0,00	600,00D
<b>149</b>	<b>2</b>	<b>PASSIVO</b>	<b>397.532,13C</b>	<b>100.561,64</b>	<b>119.710,32</b>	<b>416.680,81C</b>
<b>150</b>	<b>2.1</b>	<b>PASSIVO CIRCULANTE</b>	<b>121.172,31C</b>	<b>97.367,00</b>	<b>119.710,32</b>	<b>143.515,63C</b>
<b>164</b>	<b>2.1.3</b>	<b>FORNECEDORES</b>	<b>41.653,06C</b>	<b>82.173,32</b>	<b>105.301,49</b>	<b>64.781,23C</b>
<b>165</b>	<b>2.1.30.1</b>	<b>FORNECEDORES</b>	<b>41.653,06C</b>	<b>82.173,32</b>	<b>105.301,49</b>	<b>64.781,23C</b>
1053	2.1.30.100.100	ARROZEIRA SANTOS LTDA	1.065,36C	1.065,36	3.741,00	3.741,00C
1292	2.1.30.100.100	Atacado de Produtos Alimenticios Zeca- Eireli	406,25C	406,25	0,00	0,00
1063	2.1.30.100.100	BEBIDAS FRUKI S.A. LAJEADO	5.612,60C	8.409,14	8.775,14	5.978,60C
1325	2.1.30.100.100	CIA CANOINHAS DE PAPEL	0,00	0,00	1.357,63	1.357,63C
1068	2.1.30.100.100	COMERCIO DE ALIMENTOS BRAUN JUNQUEIRA LT	9.282,99C	11.562,49	11.920,90	9.641,40C
1333	2.1.30.100.100	COOPERATIVA DALIA ALIMENTOS LTDA-A.MEIO	403,80C	3.168,94	3.689,76	924,62C
1300	2.1.30.100.100	Cooperativa Languiru Ltda - Laticínios	0,00	1.447,77	2.059,77	612,00C
1059	2.1.30.100.100	CRBS S/A.	5.760,84C	22.838,04	23.201,57	6.124,37C
1336	2.1.30.100.100	DINAMICA REAL DISTR. PROD. ALIM. LTDA ME	0,00	3.994,72	4.749,02	754,30C
1066	2.1.30.100.100	DISTR E REPR SCHWEICKARDT LTDA.	1.787,11C	2.462,39	3.901,64	3.226,36C
1314	2.1.30.100.100	ENGETEC	0,00	0,00	50,00	50,00C
1321	2.1.30.100.100	Fabiano Zaffalon e Cia Ltda	2.965,16C	2.965,16	1.670,00	1.670,00C
1083	2.1.30.100.100	GERMANI ALIMENTOS LTDA	0,00	408,43	408,43	0,00
1290	2.1.30.100.100	GERMANN SOKABE & CIA LTDA	1.751,07C	6.151,89	8.194,03	3.793,21C
1291	2.1.30.100.100	Industria de Biscoitodo Zecaltda	149,50C	149,50	0,00	0,00
1057	2.1.30.100.100	INOVA DISTRIBUIDORA DE ALIMENTOS LTDA	4.916,89C	3.911,89	3.248,80	4.253,80C
1327	2.1.30.100.100	Intercompi Tecnologia da Informacao	966,34C	483,17	0,00	483,17C
1112	2.1.30.100.100	JT INTERNATIONAL DISTRIBUIDORA DE CIGARROS LTDA	1.537,37C	2.964,49	1.427,12	0,00
1337	2.1.30.100.100	LENZ & CIA LTDA	0,00	0,00	17.218,80	17.218,80C
1055	2.1.30.100.100	MOSMANN ALIMENTOS LTDA	287,13C	639,42	352,29	0,00
1115	2.1.30.100.100	RGE SUL DISTRIBUIDORA DE ENERGIA S.A	2.542,03C	4.540,72	4.439,42	2.440,73C
1256	2.1.30.100.100	SERCON CONTABILIDADE EIRELI	1.617,00C	1.617,00	1.421,00	1.421,00C
1276	2.1.30.100.100	VALONI L DA SILVA & CIA LTDA	601,62C	2.986,55	3.475,17	1.090,24C
<b>169</b>	<b>2.1.4</b>	<b>OBRIGAÇÕES TRIBUTÁRIAS</b>	<b>71.168,86C</b>	<b>10.097,12</b>	<b>9.381,56</b>	<b>70.453,30C</b>

**BALANCETE**

<b>Código</b>	<b>Classificação</b>	<b>Descrição da conta</b>	<b>Saldo Anterior</b>	<b>Débito</b>	<b>Crédito</b>	<b>Saldo Atual</b>
<b>170</b>	<b>2.1.40.1</b>	<b>IMPOSTOS E CONTRIBUIÇÕES A RECOLHER</b>	<b>71.168,86C</b>	<b>10.097,12</b>	<b>9.381,56</b>	<b>70.453,30C</b>
176	2.1.40.100.6	IMPOSTO DE RENDA A RECOLHER	2.620,23C	0,00	0,00	2.620,23C
177	2.1.40.100.7	CONTRIBUIÇÃO SOCIAL A RECOLHER	2.358,49C	0,00	0,00	2.358,49C
178	2.1.40.100.8	IRRF A RECOLHER	109,52C	0,00	0,00	109,52C
179	2.1.40.100.9	PIS A RECOLHER	633,79C	0,00	0,00	633,79C
180	2.1.40.101.0	COFINS A RECOLHER	2.925,17C	0,00	0,00	2.925,17C
181	2.1.40.101.1	PARCELAMENTO SIMPLES NACIONAL CP	16.545,03C	1.637,26	1.637,26	16.545,03C
182	2.1.40.101.2	IR RETIDO A RECOLHER	0,96C	0,00	0,00	0,96C
479	2.1.40.101.5	PARCELAMENTO PREVIDENCIARIO INSS CP	5.629,45C	681,30	681,30	5.629,45C
483	2.1.40.101.7	PARCELAMENTO PGFN CP	8.514,71C	632,28	632,28	8.514,71C
485	2.1.40.101.8	MENSALIDADE SINDICAL	230,73C	0,00	0,00	230,73C
487	2.1.40.101.9	PIS RETIDO A RECOLHER	0,43C	0,00	0,00	0,43C
488	2.1.40.102.0	COFINS RETIDO A RECOLHER	2,01C	0,00	0,00	2,01C
489	2.1.40.102.1	CONTRIBUIÇÃO SOCIAL RETIDA A RECOLHER	0,67C	0,00	0,00	0,67C
1309	2.1.40.102.10	PARCELAMENTO - PIS/COFINS/IRPJ/CSLL - CP	7.556,63C	419,80	0,00	7.136,83C
1311	2.1.40.102.11	PARCELAMENTO PGFN - IRPJ E CSLL	1.215,95C	111,58	111,58	1.215,95C
1312	2.1.40.102.12	PARCELAMENTO INSS - REC. FEDERAL	1.737,81C	1.649,44	323,99	412,36C
490	2.1.40.102.2	SIMPLES NACIONAL À RECOLHER	18.284,55C	4.833,24	5.862,93	19.314,24C
491	2.1.40.102.3	CONTRIBUIÇÃO SINDICAL A RECOLHER	1.414,43C	0,00	0,00	1.414,43C
1305	2.1.40.102.8	PARCELAMENTO PGFN IR, COFINS, PIS E CONT. SOCIAL	1.388,30C	132,22	132,22	1.388,30C
<b>185</b>	<b>2.1.5</b>	<b>OBRIGAÇÕES TRABALHISTA E PREVIDENCIÁRIA</b>	<b>2.643,80C</b>	<b>4.769,97</b>	<b>4.769,97</b>	<b>2.643,80C</b>
<b>186</b>	<b>2.1.50.1</b>	<b>OBRIGAÇÕES COM O PESSOAL</b>	<b>1.932,75C</b>	<b>4.216,83</b>	<b>4.216,83</b>	<b>1.932,75C</b>
187	2.1.50.100.1	SALÁRIOS E ORDENADOS A PAGAR	854,07C	3.004,83	3.004,83	854,07C
188	2.1.50.100.2	PRÓ-LABORE A PAGAR	1.078,68C	1.212,00	1.212,00	1.078,68C
<b>190</b>	<b>2.1.50.2</b>	<b>OBRIGAÇÕES PREVIDENCIARIAS</b>	<b>711,05C</b>	<b>553,14</b>	<b>553,14</b>	<b>711,05C</b>
191	2.1.50.200.1	INSS A RECOLHER	525,30C	367,39	367,39	525,30C
192	2.1.50.200.2	FGTS A RECOLHER	185,75C	185,75	185,75	185,75C
<b>200</b>	<b>2.1.6</b>	<b>OUTRAS OBRIGAÇÕES</b>	<b>5.706,59C</b>	<b>326,59</b>	<b>257,30</b>	<b>5.637,30C</b>
<b>203</b>	<b>2.1.60.3</b>	<b>ENERGIA ELÉTRICA, ÁGUA E TELEFONE A PAGAR</b>	<b>5.706,59C</b>	<b>326,59</b>	<b>257,30</b>	<b>5.637,30C</b>
677	2.1.60.300.2	ÁGUA	326,59C	326,59	257,30	257,30C
679	2.1.60.300.4	HONORÁRIOS	5.380,00C	0,00	0,00	5.380,00C
<b>928</b>	<b>2.2</b>	<b>PASSIVO NÃO CIRCULANTE</b>	<b>264.475,50C</b>	<b>3.194,64</b>	<b>0,00</b>	<b>261.280,86C</b>
<b>217</b>	<b>2.2.01</b>	<b>PASSIVO EXIGÍVEL A LONGO PRAZO</b>	<b>264.475,50C</b>	<b>3.194,64</b>	<b>0,00</b>	<b>261.280,86C</b>
<b>232</b>	<b>2.2.01.004</b>	<b>OBRIGAÇÕES TRIBUTÁRIAS</b>	<b>264.475,50C</b>	<b>3.194,64</b>	<b>0,00</b>	<b>261.280,86C</b>
234	2.2.01.004.001	PARCELAMENTO SIMPLES NACIONAL LP	173.325,66C	1.637,26	0,00	171.688,40C
235	2.2.01.004.001	PARCELAMENTO PREVIDENCIARIO INSS LP	15.270,29C	681,30	0,00	14.588,99C
1298	2.2.01.004.002	PARCELAMENTO PGFN LP	72.429,25C	632,28	0,00	71.796,97C
1306	2.2.01.004.003	PARCELAMENTO PGFN IR, COFINS, PIS E CONT. SOCIAL	2.980,67C	132,22	0,00	2.848,45C
1313	2.2.01.004.004	PARCELAMENTO PGFN - IR E CSLL	469,63C	111,58	0,00	358,05C
<b>242</b>	<b>2.3</b>	<b>PATRIMÔNIO LÍQUIDO</b>	<b>8.352,32C</b>	<b>0,00</b>	<b>0,00</b>	<b>8.352,32C</b>
<b>243</b>	<b>2.3.01</b>	<b>CAPITAL SOCIAL</b>	<b>60.000,00C</b>	<b>0,00</b>	<b>0,00</b>	<b>60.000,00C</b>
<b>244</b>	<b>2.3.01.001</b>	<b>CAPITAL SUBSCRITO</b>	<b>60.000,00C</b>	<b>0,00</b>	<b>0,00</b>	<b>60.000,00C</b>
245	2.3.01.001.001	MARIA LISETE NUNES DA ROSA	50.000,00C	0,00	0,00	50.000,00C
883	2.3.01.001.002	JOEL FERNANDO GARCIA DA ROSA	10.000,00C	0,00	0,00	10.000,00C
<b>264</b>	<b>2.3.03</b>	<b>LUCROS OU PREJUÍZOS ACUMULADOS</b>	<b>51.647,68D</b>	<b>0,00</b>	<b>0,00</b>	<b>51.647,68D</b>
<b>265</b>	<b>2.3.03.001</b>	<b>LUCROS OU PREJUÍZOS ACUMULADOS</b>	<b>51.647,68D</b>	<b>0,00</b>	<b>0,00</b>	<b>51.647,68D</b>
266	2.3.03.001.001	LUCROS ACUMULADOS	365.281,21C	0,00	0,00	365.281,21C
267	2.3.03.001.002	(-) PREJUÍZOS ACUMULADOS	416.928,89D	0,00	0,00	416.928,89D
<b>1267</b>	<b>2.4</b>	<b>CONTAS DE COMPENSAÇÃO</b>	<b>3.532,00C</b>	<b>0,00</b>	<b>0,00</b>	<b>3.532,00C</b>
<b>1268</b>	<b>2.4.1</b>	<b>BENS EM CONTRATO DE COMODATO</b>	<b>3.532,00C</b>	<b>0,00</b>	<b>0,00</b>	<b>3.532,00C</b>
1269	2.4.11.001	BENS RECEBIDOS EM CONTRATO DE COMODATO A DEVOLVER	3.532,00C	0,00	0,00	3.532,00C
<b>269</b>	<b>3</b>	<b>CONTAS DE RESULTADOS - CUSTOS E DESPESAS</b>	<b>0,00</b>	<b>135.599,82</b>	<b>164.828,18</b>	<b>29.228,36C</b>
<b>1082</b>	<b>3.1</b>	<b>CUSTOS DE MERCADORIAS VENDIDAS E SERVIÇOS</b>	<b>0,00</b>	<b>122.644,92</b>	<b>164.828,18</b>	<b>42.183,26C</b>
<b>270</b>	<b>3.1.1</b>	<b>CUSTOS DE MERCADORIAS VENDIDAS</b>	<b>0,00</b>	<b>122.644,92</b>	<b>164.828,18</b>	<b>42.183,26C</b>
<b>271</b>	<b>3.1.1.10.1</b>	<b>CUSTOS DE MERCADORIAS VENDIDAS</b>	<b>0,00</b>	<b>122.644,92</b>	<b>164.828,18</b>	<b>42.183,26C</b>
272	3.1.1.10.100.1	COMPRA DE MERCADORIA A VISTA	0,00	23.253,85	0,00	23.253,85D
496	3.1.1.10.100.2	COMPRA DE MERCADORIA A PRAZO	0,00	99.391,07	0,00	99.391,07D
798	3.1.1.10.100.4	MERCADORIA/ESTOQUE	0,00	0,00	164.828,18	164.828,18C
<b>295</b>	<b>3.2</b>	<b>DESPESAS OPERACIONAIS</b>	<b>0,00</b>	<b>12.954,90</b>	<b>0,00</b>	<b>12.954,90D</b>
<b>296</b>	<b>3.2.1</b>	<b>DESPESAS COM VENDAS</b>	<b>0,00</b>	<b>558,00</b>	<b>0,00</b>	<b>558,00D</b>
<b>319</b>	<b>3.2.10.6</b>	<b>DESPESAS GERAIS</b>	<b>0,00</b>	<b>558,00</b>	<b>0,00</b>	<b>558,00D</b>
1072	3.2.10.600.10	MATERIAL PARA USO E CONSUMO	0,00	558,00	0,00	558,00D
<b>329</b>	<b>3.2.2</b>	<b>DESPESAS ADMINISTRATIVAS</b>	<b>0,00</b>	<b>12.396,90</b>	<b>0,00</b>	<b>12.396,90D</b>
<b>330</b>	<b>3.2.2.0.1</b>	<b>DESPESAS COM PESSOAL</b>	<b>0,00</b>	<b>4.452,58</b>	<b>0,00</b>	<b>4.452,58D</b>
331	3.2.2.0.100.1	SALÁRIOS E ORDENADOS	0,00	1.639,00	0,00	1.639,00D
332	3.2.2.0.100.2	PRÓ-LABORE	0,00	1.212,00	0,00	1.212,00D
334	3.2.2.0.100.4	13º SALÁRIO	0,00	1.365,83	0,00	1.365,83D
337	3.2.2.0.100.7	FGTS	0,00	185,75	0,00	185,75D
339	3.2.2.0.100.9	ASSISTÊNCIA MÉDICA E SOCIAL	0,00	50,00	0,00	50,00D
<b>345</b>	<b>3.2.20.3</b>	<b>IMPOSTOS, TAXAS E CONTRIBUIÇÕES</b>	<b>0,00</b>	<b>777,00</b>	<b>0,00</b>	<b>777,00D</b>
352	3.2.20.300.7	MULTAS DE MORA	0,00	777,00	0,00	777,00D
<b>353</b>	<b>3.2.20.4</b>	<b>DESPESAS GERAIS</b>	<b>0,00</b>	<b>6.420,70</b>	<b>0,00</b>	<b>6.420,70D</b>



BALANCETE

Código	Classificação	Descrição da conta	Saldo Anterior	Débito	Crédito	Saldo Atual
354	3.2.20.400.1	ENERGIA ELÉTRICA	0,00	4.439,42	0,00	4.439,42D
355	3.2.20.400.2	ÁGUA E ESGOTO	0,00	257,30	0,00	257,30D
361	3.2.20.400.8	HONORÁRIOS	0,00	1.421,00	0,00	1.421,00D
363	3.2.20.401.0	DEPRECIações E AMORTIZAções	0,00	102,98	0,00	102,98D
1064	3.2.20.401.52	MANUTENçãO DE SOFTWARE	0,00	200,00	0,00	200,00D
<b>367</b>	<b>3.2.20.5</b>	<b>DESPESAS FINANCEIRAS</b>	<b>0,00</b>	<b>746,62</b>	<b>0,00</b>	<b>746,62D</b>
368	3.2.20.500.1	JUROS PASSIVOS	0,00	323,99	0,00	323,99D
370	3.2.20.500.3	TAXAS BANCARIAS	0,00	134,00	0,00	134,00D
372	3.2.20.500.5	JUROS DE MORA	0,00	288,63	0,00	288,63D
<b>402</b>	<b>4</b>	<b>CONTAS DE RESULTADO - RECEITAS</b>	<b>0,00</b>	<b>5.862,93</b>	<b>114.775,80</b>	<b>108.912,87C</b>
<b>403</b>	<b>4.1</b>	<b>RECEITAS OPERACIONAIS</b>	<b>0,00</b>	<b>5.862,93</b>	<b>114.775,80</b>	<b>108.912,87C</b>
<b>404</b>	<b>4.1.1</b>	<b>RECEITA BRUTA DE VENDAS E SERVIçOS</b>	<b>0,00</b>	<b>0,00</b>	<b>112.331,22</b>	<b>112.331,22C</b>
<b>405</b>	<b>4.1.10.1</b>	<b>RECEITA BRUTAS DE VENDAS E MERCADORIAS</b>	<b>0,00</b>	<b>0,00</b>	<b>112.331,22</b>	<b>112.331,22C</b>
406	4.1.10.100.1	VENDA DE MERCADORIAS A VISTA	0,00	0,00	112.331,22	112.331,22C
<b>413</b>	<b>4.1.2</b>	<b>(-) DEDUçõES DA RECEITA BRUTA</b>	<b>0,00</b>	<b>5.862,93</b>	<b>0,00</b>	<b>5.862,93D</b>
<b>424</b>	<b>4.1.20.3</b>	<b>(-) IMPOSTOS SOBRE VENDAS E SERVIçOS</b>	<b>0,00</b>	<b>5.862,93</b>	<b>0,00</b>	<b>5.862,93D</b>
486	4.1.20.301.1	(-) SIMPLES NACIONAL	0,00	5.862,93	0,00	5.862,93D
<b>442</b>	<b>4.1.5</b>	<b>OUTRAS RECEITAS OPERACIONAIS</b>	<b>0,00</b>	<b>0,00</b>	<b>2.444,58</b>	<b>2.444,58C</b>
<b>443</b>	<b>4.1.50.1</b>	<b>RECEITAS DIVERSAS</b>	<b>0,00</b>	<b>0,00</b>	<b>2.444,58</b>	<b>2.444,58C</b>
1073	4.1.50.100.6	BONIFICAçãO	0,00	0,00	2.444,58	2.444,58C

MARIA LISETE NUNES DA ROSA  
SÓCIA ADMINISTRADORA  
CPF: 535.304.540-87

MARISTELA JOSEFINA  
CETOLIN:71840052015

Assinado eletronicamente por MARISTELA JOSEFINA  
CETOLIN:71840052015  
CPF: 718.400.520-15  
Assinado eletronicamente por MARISTELA JOSEFINA  
CETOLIN:71840052015  
Data: 2023.01.31 13:09:36 -05'00'

MARISTELA JOSEFINA CETOLIN  
Reg. no CRC - RS sob o No. 055825/O-3  
CPF: 718.400.520-15