



MEDEIROS & MEDEIROS
ADMINISTRAÇÃO JUDICIAL

MERCOSILVER IMPORTAÇÃO E EXPORTAÇÃO LTDA EPP.

RECUPERAÇÃO JUDICIAL
Nº 019/1.15.0002728-3 (0005003-
92.201.5.82.1001)

24º RELATÓRIO DE ATIVIDADES

Apresentado em agosto de 2020.



MEDEIROS & MEDEIROS
ADMINISTRAÇÃO JUDICIAL

ÍNDICE

RECUPERAÇÃO JUDICIAL



RELATÓRIO MENSAL DE ATIVIDADES

1. INTRODUÇÃO
2. RESUMO
3. DESCRIÇÃO DA EMPRESA
4. DADOS ECONÔMICOS – FINANCEIROS
5. PLANO DE RECUPERAÇÃO JUDICIAL

INTRODUÇÃO



O presente relatório reúne, de forma sintética, as informações operacionais, financeiras, econômicas e processuais da recuperação judicial da MERCOSILVER IMPORTAÇÃO E EXPORTAÇÃO LTDA EPP.

O Plano de Recuperação Judicial foi homologado em 2018 e o processo de recuperação judicial segue seu curso nos termos da lei.

As informações foram extraídas dos autos da recuperação judicial, principalmente no que tange às informações contábeis e financeiras e, em especial, das visitas técnicas ocorridas na sede da empresa, bem como de reuniões com os procuradores e representantes das recuperandas.

Os dados foram analisados pela Medeiros & Medeiros Administração Judicial, na qualidade de administradora judicial das empresas recuperandas.

O Relatório Mensal de Atividades reflete a análise técnica contábil, limitada às informações disponibilizadas, não exaustivas, sobre a situação das empresas.

Todos os documentos que serviram de base para a elaboração do presente relatório estão disponíveis para consulta no site www.administradorjudicial.adv.br.

Informações adicionais, ou complementares, podem ser obtidas diretamente com a Medeiros & Medeiros Administração Judicial.

1. INTRODUÇÃO - ASPECTOS JURÍDICOS



Cronograma Processual da Recuperação Judicial da Mercosilver

Data	Evento	Lei 11.101/05	Data	Evento	Lei 11.101/05
23/02/2015	Ajuizamento do Pedido de Recuperação		20/05/2016	Fim do prazo para apresentar impugnações ao Juízo (10 dias após publicação do 2º Edital).	art. 8º
26/02/2015	Deferimento do Pedido de Processamento de Recuperação.	art. 52, inciso I, II, III, IV e V e § 1º	18/03/2017	Publicação do Edital de convocação para votação do PRJ - AGC (15 dias de antecedência da realização da AGC).	art. 56, § 1º
05/03/2015	Publicação do deferimento no DJE.		30/07/2015	Prazo limite para votação do PRJ em AGC (150 dias após o deferimento do processamento da recuperação).	art. 56, § 1º
13/03/2015	Publicação do 1º Edital.	art. 52, § 1º e aviso 7º, § 1º	31/05/2015	Fim do prazo de suspensão do curso da prescrição de ações e execuções contra o devedor (180 dias após o deferimento do processamento da recuperação).	art. 6o., § 4º
06/04/2015	Fim do prazo para apresentar habilitações e divergências ao AJ (15 dias da publicação do 1º Edital).	art. 7º, § 1º	21/08/2018	Homologação do PRJ e Concessão da Recuperação.	
05/04/2016	Fim do prazo para apresentação do Plano de Recuperação ao Juízo (prazo reaberto por força do julgamento do AI nº 70065261703).	art. 53	21/08/2020	Fim do prazo da recuperação judicial, se cumpridas todas as obrigações previstas no PRJ, que se vencerem em até dois anos, <u>contados da concessão da recuperação.</u>	art. 61
06/05/2016	Publicação de aviso sobre o recebimento do PRJ no DJE.	art. 53, § Único			
06/05/2016	Publicação do Edital pelo Administrador Judicial - 2º Edital (replicado por força do julgamento do AI nº 70065261703).	art. 7º, § 2º			
17/06/2016	Fim do prazo para apresentar objeções ao PRJ (30 dias após a publicação do 2º Edital ou 30 dias após a publicação do aviso de recebimento do PRJ).	art. 53, § Único e art. 55, § Único			

Nota: Quadro elaborado pela Administradora Judicial com base nos processos previstos na Lei 11.101/05 e as datas de suas ocorrências conforme o trâmite processual.

Eventos ocorridos
 Data estimada



1. INTRODUÇÃO – ASPECTOS JURÍDICOS

Acompanhamento Processual

Houve a virtualização do processo, passando a tramitar através do sistema eletrônico E-proc, nº 5007696-85.2020.8.21.0019.

➤ HISTÓRICO DA RECUPERAÇÃO:

Houve a convalidação da Recuperação Judicial em falência em 08.06.2015, com posterior revogação da sentença em virtude do julgamento do Agravo de Instrumento nº 70065261703, que reabriu a contagem do prazo que se refere o art. 53 da Lei nº 11.101/2005.

Publicados os editais de praxe, foi convocada Assembleia Geral de Credores para o dia 19.04.2017, às 14h, em 1ª convocação e para o dia 03.05.2017, às 14h, em 2ª convocação, no auditório do Centro Executivo Torre Prata, localizado à Rua Júlio de Castilhos, 679, em Novo Hamburgo/RS, as quais restaram suspensas.

Os trabalhos foram retomados em 05.07.2017, oportunidade em que aprovado o Plano de Recuperação Judicial. O Administrador Judicial submeteu a ata da solenidade ao Juízo. A Recuperanda, por sua vez, foi intimada a trazer aos autos as certidões elencadas no art. 57, da LRF, uma vez que essenciais ao conhecimento da situação fiscal da empresa. Com a juntada, foi homologado o plano e, conseqüentemente, concedida a Recuperação Judicial, nos termos do art. 58 do citado diploma legal.

➤ DOS RECURSOS INTERPOSTOS:

O Banco do Brasil, através do agravo de instrumento de nº 70080085111, insurgiu-se contra a concessão da recuperação judicial. O recurso não foi conhecido em razão da intempestividade, já houve o trânsito em julgado da decisão.

O Banco Volvo (Brasil) S.A., através do agravo de instrumento de nº 70079634143, insurgiu-se contra a concessão da recuperação judicial, alegando haver irregularidades e incoerências nas cláusulas do plano. O recurso não foi conhecido em razão da inadequada instrução processual. Os embargos opostos, de nº 70079910840, foram desacolhidos. Interposto recurso especial, igualmente não foi admitido, por se tratar de recurso em face de decisão monocrática. Por fim, o banco desistiu do agravo em recurso especial de nº 70081562944, já houve o trânsito em julgado da decisão.

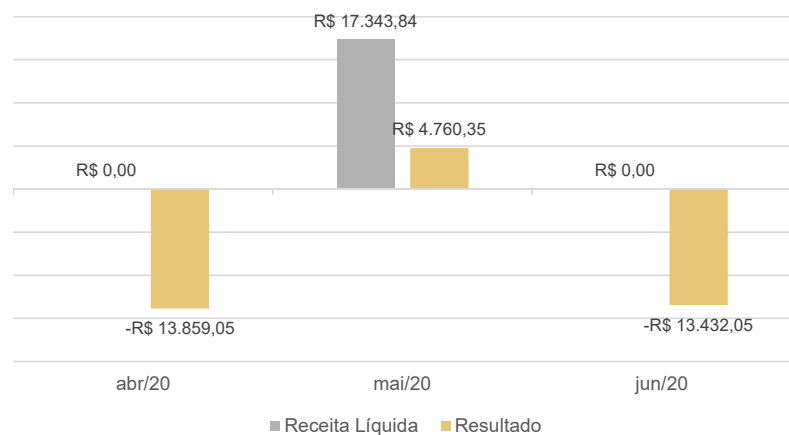
2. RESUMO

MERCOSILVER



A Mercosilver Importação e Exportação tem registrado como atividade principal o comércio atacadista de máquinas e equipamentos para uso comercial. As atividades da empresa, em virtude da Covid-19, e consequente paralisação/fechamento da fronteira com a Argentina, estão prejudicadas.

RESULTADOS



No último trimestre, a Recuperanda faturou apenas em maio, sendo que nos meses de abril e junho as vendas foram nulas em razão das paralisações na fronteira com a Argentina, causadas pela COVID-19. Pela falta das transações comerciais, e incidência de despesas mensais, a empresa apresentou prejuízo de R\$13.859,05 em abril e R\$13.432,05 em junho, apontando lucro somente em maio, de R\$4.760,35. No acumulado do ano, a Mercosilver registra lucro de R\$95mil, pois em períodos anteriores, a empresa auferiu receitas financeiras através do câmbio. A Recuperanda noticiou que para o mês de julho/2020, há estimativa de novo recebimento de câmbio, porém não precisou valores.

FLUXO DE CAIXA

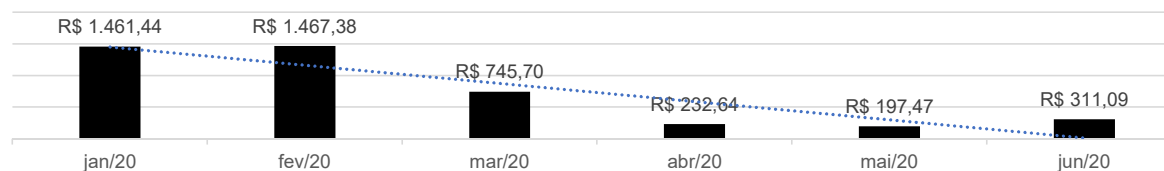
Fluxo de caixa das atividades operacionais	abr/20	mai/20	jun/20
Resultado do exercício/ período	-13.859	4.760	-13.432
Caixa líquido gerado nas atividades operacionais	-513	-35	114
Caixa líquido gerado nas atividades de investimento	-	-	-
Caixa líquido gerado nas atividades de financiamento	-	-	-
Aumento (Redução) Caixa e equivalentes	-513	-35	114
Caixa e equivalentes de caixa no início do exercício	746	233	197
Caixa e equivalentes de caixa no fim do exercício	233	197	311

Os extratos bancários enviados de abril a junho demonstram ausência de movimentação, permanecendo com saldo zerado em todos os meses.

O demonstrativo do Fluxo de Caixa da Companhia, realizado pelo método indireto, apresenta variação nas contas de impostos, pela inadimplência, fornecedores, pela constituição de dívida e clientes, pela venda à Merco Design sem o efetivo recebimento.

O saldo apresentado abaixo refere-se ao valor em espécie que a Companhia possui em caixa.

Saldo em Caixa



QUADRO DE COLABORADORES

A empresa possui apenas um funcionário registrado que está afastado por motivo de doença. Cabe ressaltar que no mês de março a empresa desligou um empregado, no entanto, este continua trabalhando, sem registro.

2. RESUMO



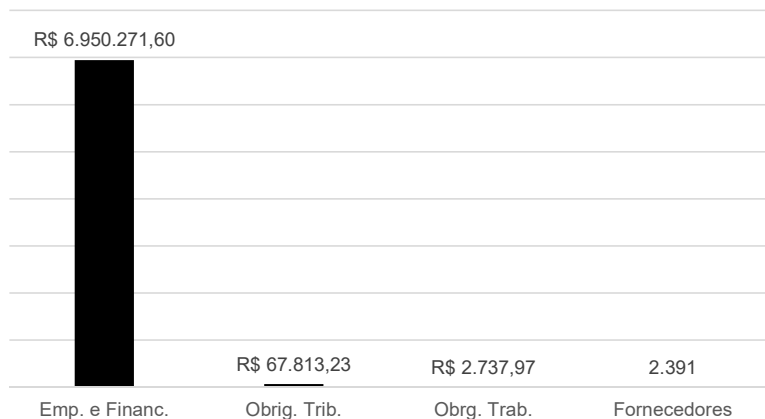
MERCOSILVER

Endividamento Concursal

Natureza	Quantidade de credores	% quantidade de credores	Valor total	% Valor total
Trabalhista	1	10,00%	42.727,09	0,88%
Garantia Real	5	50,00%	4.363.469,65	90,23%
Quirografário	4	40,00%	429.551,29	8,88%
Total	10	100%	4.835.748,03	100%

Passivo

Em junho/2020, a Recuperanda apresentou um passivo com terceiros de **R\$7.023.213,70**, sendo as principais obrigações destacadas abaixo:

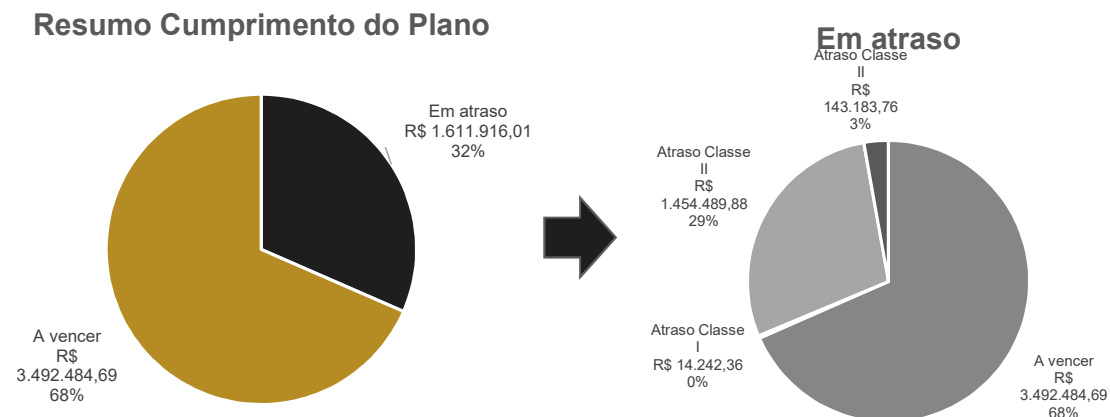


*Dados atualizados de acordo com as últimas demonstrações contábeis enviadas.

Cumprimento do Plano de Recuperação Judicial

- Em agosto de 2019, iniciou o prazo para cumprimento do plano de Recuperação Judicial, das classes: I, II e III, porém a empresa não desempenhou conforme o previsto, visto que nas três classes a carência era de 12 meses, a contar do dia 16 de agosto de 2018. De acordo com as demonstrações contábeis, a empresa não tem condições de efetuar os pagamentos aos credores, pois realiza a venda dos produtos para seu cliente na Argentina sem o efetivo recebimento, ou seja, a Recuperanda não possui reservas ou geração de caixa pela atividade, embora haja o faturamento. A Recuperanda ainda noticiou que pretendia iniciar os pagamentos do Plano de Recuperação Judicial, porém com o advento da pandemia COVID-19, ficou impossibilitada de o fazer.
- A empresa manifesta já ter pago ou entregue os bens para quitação do passivo, fato que esta administração averiguou nos autos tratar-se de bem apreendido e vendido em leilão em 12/2016, quitando a dívida junto a Scania Administradora de Consórcios Ltda, que na época totalizava o montante de R\$109.167,54. A procuradora habilitada da Recuperanda, informou que a empresa está montando a proposta de entrega de dois veículos para a instituição Bradesco S/A.

Resumo Cumprimento do Plano



4. DADOS ECONÔMICOS - FINANCEIROS



Demonstrações Contábeis

Devido às informações constantes no Balancete não demonstrarem de forma satisfatória a atual situação da empresa, optou-se por analisar o resultado e o fluxo de caixa da Companhia a fim de averiguar as últimas movimentações.

Demonstração do resultado do exercício	abr/20	mai/20	jun/20	Saldo 2020
Receita Bruta de Vendas e Serviços	-	17.344	-	74.427
Deduções de vendas	-	-	-	-
Receita Líquida	-	17.344	-	74.427
Custos dos produtos vendidos	-	-	-	-
Lucro bruto	-	17.344	-	74.427
Despesas e receitas operacionais	-13.859	-12.581	-13.037	-98.117
Despesas com vendas	-	-	-	-337
Despesas com pessoal	-2.220	-2.220	-2.220	-31.737
Depreciações e amortizações	-7.906	-7.906	-7.906	-47.436
Utilidades e serviços	-839	-1.183	-518	-4.673
Despesas gerais	-2.634	-1.272	-1.546	-10.750
Despesas com veículos	- 260,32	-	-	-2.284
Despesas tributárias	-	-	847	-902
Resultado Operacional	-13.859	4.763	-13.037	-23.691
Outras Receitas/Despesas Operacionais	-	-	-	-
Lucro/Prejuízo operacional antes do resultado financeiro	-13.859	4.763	-13.037	-23.691
Receitas financeiras	-	-	-	123.704
Despesas financeiras	-	-3	-	-2.795
Lucro/prejuízo antes dos impostos	-13.859	4.760	-13.037	97.218
Imposto de renda e contribuição social	-	-	-395	-1.697
Lucro/prejuízo líquido do exercício	-13.859	4.760	-13.432	95.521

Fluxo de caixa das atividades operacionais	abr/20	mai/20	jun/20
Resultado do exercício/ período	-13.859	4.760	-13.432
Ajustes p/conciliar resultado as disp. Geradas pelas ativ. Operacionais	-	-	-
Depreciação e amortização	7.906	7.906	7.906
Aumento (redução) em obrigações tributárias	574	574	574
Variações nos ativos e passivos	3.229	3.863	4.671
Aumento (redução) em contas a receber	-	-17.344	-
Aumento (redução) em fornecedores	1.638	206	-
Aumento (redução) no imposto de renda e contribuição social	-	-	395
Caixa líquido gerado nas atividades operacionais	-513	-35	114
Caixa líquido gerado nas atividades de investimento	-	-	-
Caixa líquido gerado nas atividades de financiamento	-	-	-
Aumento (Redução) Caixa e equivalentes	-513	-35	114
Caixa e equivalentes de caixa no início do exercício	746	233	197
Caixa e equivalentes de caixa no fim do exercício	233	197	311

ANÁLISE DE RESULTADO:

- **Receita bruta:** evidencia-se que a Recuperanda vende apenas para uma empresa, localizada na Argentina e denominada Merco Design SRL, a qual possui o sócio em comum Sr. Sergio Ricardo Silveira. O último faturamento ocorreu em maio e, desde então, a empresa está sem atividades.
- **Custos:** as atividades da Recuperanda são restritas ao transporte de moldes para a Argentina, por motoristas autônomos, cujo custo não é registrado pela empresa.
- **Despesas e Receitas Operacionais:** As principais movimentações ocorreram pelo pagamento de uma multa de trânsito em abril (R\$ 260,32) e pagamento do RENAVAL de um veículo. A empresa não confirmou se o automóvel pertence à empresa.
- **Despesas financeiras:** expressou movimento apenas em maio, referente a juro sobre duplicata da Autopeças Salazar.
- **Resultado do exercício:** nos meses de abril e junho a Mercosilver apresentou prejuízo devido à ausência de receitas no período. Destaca-se, no entanto, que embora tenha ocorrido venda de R\$ 17 mil em maio e consequente lucro de R\$ 4.760, o valor não foi efetivamente recebido pela Companhia, sendo fruto de transações com a empresa Merco Design, que possui sócio em comum com a Recuperanda.

ANÁLISE DO FLUXO DE CAIXA:

As movimentações de caixa da Recuperanda restringem-se à inadimplência de impostos, constituição de dívidas com fornecedores e à venda realizada à Merco Design sem o efetivo recebimento. Os extratos bancários foram enviados, onde verificou-se a ausência de movimentação e os saldos zerados.

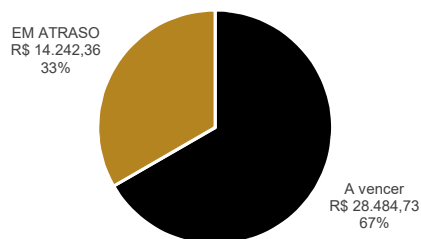
5. PLANO DE RECUPERAÇÃO JUDICIAL



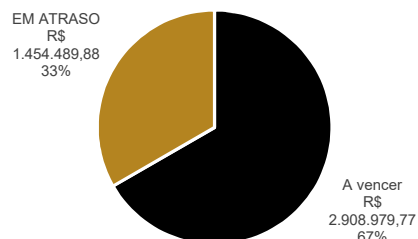
Proposta de Pagamento e Prestação de Contas

CLASSE I - CREDORES TRABALHISTAS					
PRAZO TOTAL	CARÊNCIA	TAXA DE JUROS	DESÁGIO	INÍCIO DOS PAGAMENTOS	ENCERRAMENTO DOS PAGAMENTOS
36 meses	12 meses	8%a.a.	Não	16/08/2019	16/08/2022
CLASSE II - GARANTIA REAL					
PRAZO TOTAL	CARÊNCIA	TAXA DE JUROS	DESÁGIO	INÍCIO DOS PAGAMENTOS	ENCERRAMENTO DOS PAGAMENTOS
36 meses	12 meses	8%a.a.	Não	16/08/2019	16/08/2022
CLASSE III - QUIROGRAFÁRIO					
PRAZO TOTAL	CARÊNCIA	TAXA DE JUROS	DESÁGIO	INÍCIO DOS PAGAMENTOS	ENCERRAMENTO DOS PAGAMENTOS
36 meses	12 Meses	8%a.a.	Não	16/08/2019	16/08/2022

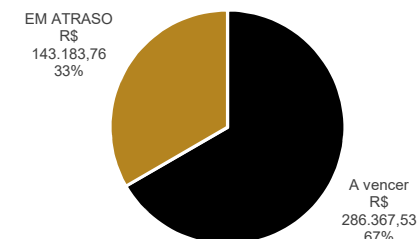
CLASSE I



CLASSE II



CLASSE III





MEDEIROS & MEDEIROS
ADMINISTRAÇÃO JUDICIAL

ANEXOS

RELATÓRIO MENSAL DE
ATIVIDADES (RMA)


ÍNDICE

I – DEMONSTRAÇÕES CONTÁBEIS DE ABRIL A JUNHO DE 2020.



MEDEIROS & MEDEIROS

ADMINISTRAÇÃO JUDICIAL

administradorjudicial.adv.br

PORTO ALEGRE / RS

NOVO HAMBURGO / RS

SÃO PAULO / SP

CAXIAS DO SUL / RS

BLUMENAU / SC

AV. DR. NILO PEÇANHA, 2900/701
TORRE COMERCIAL IGUATEMI BUSINESS
BAIRRO CHÁCARA DAS PEDRAS
CEP: 91330-001
51 3062.6770

RUA JÚLIO DE CASTILHOS, 679/111
CENTRO EXECUTIVO TORRE PRATA
BAIRRO CENTRO
CEP: 93510-130
51 3065.6770

AV. NACÕES UNIDAS, 12399/133 B
ED. COMERCIAL LANDMARK
BAIRRO BROOKLIN NOVO
CEP: 04578-000
11 2769-6770

RUA ÂNGELO CHIARELLO, 2811/501
CENTRO EMPRESARIAL CRUZEIRO
BAIRRO PIO X
CEP: 95032-460
54 3419.7274

RUA DR. ARTUR BALSINI, 107
BBC BLUMENAU
BAIRRO VELHA
CEP: 89036-240
47 3381-337

Balancete
 Valores expressos em Reais (R\$)

Conta S	Classificação	Saldo Ant.	Débito	Crédito	Saldo
1 S 1	Ativo	1.438.936,56	3.000,00	14.418,99	1.427.517,57
2 S 1.1	Circulante	240.718,37	3.000,00	6.513,06	237.205,31
3 S 1.1.01	Disponivel	745,70	3.000,00	3.513,06	232,64
4 S 1.1.01.01	Bens Numerarios	745,70	3.000,00	3.513,06	232,64
5 S 1.1.01.01.01	Caixa	745,70	3.000,00	3.513,06	232,64
29 S 1.1.02	Creditos	232.289,93	0,00	3.000,00	229.289,93
30 S 1.1.02.01	Clientes	95.031,15	0,00	0,00	95.031,15
154 S 1.1.02.01.01	Clientes Diversos	95.031,15	0,00	0,00	95.031,15
36 S 1.1.02.08	Titulos a Receber	43.854,79	0,00	0,00	43.854,79
5058 S 1.1.02.08.01	Expomold E I Eireli	43.612,12	0,00	0,00	43.612,12
5052 S 1.1.02.08.01	Rs Log Express Cargo Ltda	242,67	0,00	0,00	242,67
47 S 1.1.02.14	Creditos de Funcionarios	64.839,00	0,00	3.000,00	61.839,00
1327 S 1.1.02.14.02	Adiantamentos para Socios	64.839,00	0,00	3.000,00	61.839,00
54 S 1.1.02.15	Impostos a Recuperar/Compensar	28.564,99	0,00	0,00	28.564,99
1032 S 1.1.02.15.01	Impostos a Recuperar	28.564,99	0,00	0,00	28.564,99
56 S 1.1.02.15.01.02	Icms a Recuperar	25.519,03	0,00	0,00	25.519,03
981 S 1.1.02.15.01.03	Cofins a Recuperar	2.642,69	0,00	0,00	2.642,69
980 S 1.1.02.15.01.03	Pis a Recuperar	403,06	0,00	0,00	403,06
58 S 1.1.02.15.01.04	Irf s/Receita Aplic.Financeira	0,21	0,00	0,00	0,21
76 S 1.1.04	Despesas Exercicio Seguinte	7.682,74	0,00	0,00	7.682,74
77 S 1.1.04.01	Despesas Antecipadas	7.682,74	0,00	0,00	7.682,74
5043 S 1.1.04.01.01	Juros Parc 50505.041425/2017-12 Antt	5.741,56	0,00	0,00	5.741,56
5040 S 1.1.04.01.01	Juros Parc 50520.019625/2016-10 Antt	1.071,60	0,00	0,00	1.071,60
5047 S 1.1.04.01.01	Juros Parcelamento Inss 08-10/2016	869,58	0,00	0,00	869,58
84 S 1.2	Nao Circulante	1.198.218,19	0,00	7.905,93	1.190.312,26
1245 S 1.2.06	Imobilizado	1.198.218,19	0,00	7.905,93	1.190.312,26
1254 S 1.2.06.02	Outros Imobilizados	7.599.219,80	0,00	0,00	7.599.219,80
113 S 1.2.06.02.01	Equipamentos de Processamento de Dados	1.005,00	0,00	0,00	1.005,00
112 S 1.2.06.02.01	Maquinas,Aparelhos e Equipamentos	62.060,00	0,00	0,00	62.060,00
114 S 1.2.06.02.01	Moveis e Utensilios	2.250,00	0,00	0,00	2.250,00

Balancete
Valores expressos em Reais (R\$)

Conta S	Classificação	Saldo Ant.	Débito	Crédito	Saldo
115	1.2.06.02.01 Veiculos	7.533.904,80	0,00	0,00	7.533.904,80
1255 S	1.2.06.03 (-) Deprec./Amortiz/Exaustao Acumulada	(6.401.001,61)	0,00	7.905,93	(6.408.907,54)
123	1.2.06.03.01 (-) Deprec.-Equiptos.Proc.de Dados	(1.005,00)	0,00	0,00	(1.005,00)
122	1.2.06.03.01 (-) Deprec.-Maqs. e Equiptos.	(33.110,81)	0,00	517,16	(33.627,97)
124	1.2.06.03.01 (-) Deprec.-Moveis e Utensilios	(1.180,65)	0,00	18,75	(1.199,40)
125	1.2.06.03.01 (-) Deprec.-Veiculos	(6.365.705,15)	0,00	7.370,02	(6.373.075,17)
200 S 2	Passivo	1.438.936,56	1.646,50	4.086,56	1.441.376,62
201 S 2.1	Circulante	6.900.517,97	1.646,50	4.086,56	6.902.958,03
202 S 2.1.01	Obrigacoes Diversas	6.900.517,97	1.646,50	4.086,56	6.902.958,03
203 S 2.1.01.01	Emprestimos e Financiamentos	442.960,66	0,00	0,00	442.960,66
5049	2.1.01.01.01 Bb Giro Empresa Flex	286.694,29	0,00	0,00	286.694,29
5053	2.1.01.01.01 Emprestimo Banco Brasil 2000159	39.324,69	0,00	0,00	39.324,69
5055	2.1.01.01.01 Emprestimo Banco Brasil 200221	29.811,76	0,00	0,00	29.811,76
5054	2.1.01.01.01 Emprestimo Banco Brasil 200222	38.865,31	0,00	0,00	38.865,31
5056	2.1.01.01.01 Emprestimo Banco Brasil 200223	34.636,74	0,00	0,00	34.636,74
5050	2.1.01.01.01 Mutuo Sérgio Ricardo Silveira	13.627,87	0,00	0,00	13.627,87
208 S 2.1.01.02	Fornecedores	546,90	0,00	1.638,00	2.184,90
569892	2.1.01.02.01 Com de Auto Pecas Salazar Ltda	0,00	0,00	408,00	408,00
500141	2.1.01.02.01 Gb Auto Center Comercio de Pecas Ltda	490,00	0,00	0,00	490,00
742428	2.1.01.02.01 Prisma Comercio de Plasticos Eireli	56,90	0,00	0,00	56,90
506642	2.1.01.02.01 Salete Ferreira dos Santos	0,00	0,00	1.230,00	1.230,00
209 S 2.1.01.04	Obrigacoes Fiscais	3.476,47	0,00	0,00	3.476,47
212	2.1.01.04.01 I.r.f. a Recolher	981,20	0,00	0,00	981,20
210	2.1.01.04.01 I.r.p.j. a Recolher	2.310,42	0,00	0,00	2.310,42
1267	2.1.01.04.01 Icms Diferencial de Alíquotas a Recolher	184,85	0,00	0,00	184,85
217 S 2.1.01.05	Obrigacoes Sociais	62.220,82	0,00	573,50	62.794,32
223	2.1.01.05.01 C.s.l.l. a Recolher	616,49	0,00	0,00	616,49
222	2.1.01.05.01 Contribuicao Sindical	2.501,11	0,00	0,00	2.501,11
219	2.1.01.05.01 Fgts a Recolher	56.025,95	0,00	0,00	56.025,95
218	2.1.01.05.01 Inss a Recolher	3.077,27	0,00	573,50	3.650,77
224 S 2.1.01.06	Obrigacoes Trabalhistas	1.646,50	1.646,50	1.646,50	1.646,50
226	2.1.01.06.02 Pro-Labore a Pagar	1.646,50	1.646,50	1.646,50	1.646,50
1130 S 2.1.01.09	Financiamentos	6.367.430,27	0,00	0,00	6.367.430,27
5018	2.1.01.09.01 Finame Psi Nº 9590231365 Placa Ivo 5179 / 5186	628.000,00	0,00	0,00	628.000,00
5017	2.1.01.09.01 Finame Psi Nº 9590234429 Placa Iun 9979	368.000,00	0,00	0,00	368.000,00

Balancete
Valores expressos em Reais (R\$)

Conta S	Classificação	Saldo Ant.	Débito	Crédito	Saldo
5036	2.1.01.09.01 Banco do Brasil Nº 40/00425-2 Iti 6198/4861	184.000,00	0,00	0,00	184.000,00
5027	2.1.01.09.01 Banco do Brasil Sa Nr.40/00455-4 Placa Itt 1731	96.200,00	0,00	0,00	96.200,00
5026	2.1.01.09.01 Banco do Brasil Sa Nr.40/00463-5 Placa Itv 8305	90.200,00	0,00	0,00	90.200,00
5005	2.1.01.09.01 Banco Itau s/a	91.034,28	0,00	0,00	91.034,28
5006	2.1.01.09.01 Banco Itau s/a - Contrat. 201.006.471/00	78.951,84	0,00	0,00	78.951,84
5001	2.1.01.09.01 Banco Mercedes-Bens Fin. Nº 9590102611	51.370,53	0,00	0,00	51.370,53
5002	2.1.01.09.01 Banco Mercedes-Bens Fin. Nº 9590115365	68.892,78	0,00	0,00	68.892,78
5035	2.1.01.09.01 Banco Mercedes-Bens Fin. Nº9590186815 Placa Itk1291	80.000,00	0,00	0,00	80.000,00
5019	2.1.01.09.01 Banco Mercedes-Bens Fin. Nº9590236821 Placa	300.000,00	0,00	0,00	300.000,00
5020	2.1.01.09.01 Banco Mercedes-Bens Fin. Nº9590236821 Placa	300.000,00	0,00	0,00	300.000,00
5024	2.1.01.09.01 Banco Mercedes-Bens Fin. Nº9590236821 Placa	300.000,00	0,00	0,00	300.000,00
5021	2.1.01.09.01 Banco Mercedes-Bens Fin. Nº9590236821 Placa	300.000,00	0,00	0,00	300.000,00
5023	2.1.01.09.01 Banco Mercedes-Bens Fin. Nº9590236821 Placa	300.000,00	0,00	0,00	300.000,00
5015	2.1.01.09.01 Banco Mercedes Bens do Brasil - Itd 6555	270.000,00	0,00	0,00	270.000,00
5016	2.1.01.09.01 Banco Mercedes Bens do Brasil - Iuf 5885	277.500,00	0,00	0,00	277.500,00
5013	2.1.01.09.01 Banco Mercedes Bens do Brasil Finame 1859658	205.400,00	0,00	0,00	205.400,00
5033	2.1.01.09.01 Banco Volvo - Finame 0000310948/001 Placa Iul 8734	355.000,00	0,00	0,00	355.000,00
5004	2.1.01.09.01 Banco Volvo (Brasil) s.a	91.724,02	0,00	0,00	91.724,02
5034	2.1.01.09.01 Banco Volvo (Brasil) s.a Fin.000310950/001-Iul2371	406.000,00	0,00	0,00	406.000,00
5025	2.1.01.09.01 Banco Volvo Sa Fin. Nº 0000315255/001 Placa Iuu2196	96.000,00	0,00	0,00	96.000,00
5037	2.1.01.09.01 Banco Volvo Sa Fin. Nº 311165/001 Plc Iux9833/9692	205.000,00	0,00	0,00	205.000,00
5032	2.1.01.09.01 Bradesco Contrato 0834735/2 Placa Isy 5994	284.771,52	0,00	0,00	284.771,52
5003	2.1.01.09.01 Caixa Economica Federal - Finame	212.000,00	0,00	0,00	212.000,00
5008	2.1.01.09.01 Finame 2267606	197.150,09	0,00	0,00	197.150,09
5009	2.1.01.09.01 Scania Banco s/a Finame 2309055	325.000,00	0,00	0,00	325.000,00
5038	2.1.01.09.01 Transportes Rodoviaros Letsara Ltda	187.285,25	0,00	0,00	187.285,25
5012	2.1.01.09.01 Volkswagem do Brasil Ind Veic Autom Ltda Nf 933575	17.949,96	0,00	0,00	17.949,96
234 S	2.1.01.10 Outras Obrigacoes de Funcionamento	22.236,21	0,00	0,00	22.236,21
5044	2.1.01.10.01 Juros Parc 50505.041425/2017-12 Antt	5.741,56	0,00	0,00	5.741,56
5042	2.1.01.10.01 Juros Parc 50520.019625/2016-10 Antt	1.071,60	0,00	0,00	1.071,60
5048	2.1.01.10.01 Juros Parcelamento Inss 08-10/2016	724,66	0,00	0,00	724,66
5045	2.1.01.10.01 Parcelamento 50505.041425/2017-12 Antt	11.308,39	0,00	0,00	11.308,39
5041	2.1.01.10.01 Parcelamento 50520.019625/2016-10 Antt	3.390,00	0,00	0,00	3.390,00
287 S	2.1.01.11 Outros Creditos	0,00	0,00	228,56	228,56
5057	2.1.01.11.01 Expomold E I Eireli	0,00	0,00	228,56	228,56
243 S	2.1.01.13 Outras Obrigacoes	0,14	0,00	0,00	0,14
1212	2.1.01.13.01 Banco do Brasil s.a.	0,14	0,00	0,00	0,14
244 S	2.2 Não Circulante	117.644,46	0,00	0,00	117.644,46
1262 S	2.2.01 Exigível a Longo Prazo	117.644,46	0,00	0,00	117.644,46

Balancete
 Valores expressos em Reais (R\$)

Conta S	Classificação	Saldo Ant.	Débito	Crédito	Saldo
1122	S 2.2.01.02 Parcelamentos	102.725,27	0,00	0,00	102.725,27
1109	S 2.2.01.02.01 Parcelamentos Impostos	102.725,27	0,00	0,00	102.725,27
1114	2.2.01.02.01.01 Parcelamento Inss	6.051,75	0,00	0,00	6.051,75
5039	2.2.01.02.01.01 Parcelamento Inss 08-10/2016	1.231,21	0,00	0,00	1.231,21
1204	2.2.01.02.01.01 Parcelamento Simples Federal	95.442,31	0,00	0,00	95.442,31
1260	S 2.2.01.03 Outras Obrigações a Longo Prazo	14.919,19	0,00	0,00	14.919,19
5046	2.2.01.03.01 Parcelamento 50505.041425/2017-12 Antt	14.919,19	0,00	0,00	14.919,19
250	S 2.4 Patrimonio Liquido	(5.579.225,87)	0,00	0,00	(5.579.225,87)
251	S 2.4.01 Capital Social	60.000,00	0,00	0,00	60.000,00
252	S 2.4.01.01 Capital Social	60.000,00	0,00	0,00	60.000,00
253	2.4.01.01.01 Capital Social	60.000,00	0,00	0,00	60.000,00
257	S 2.4.02 Reservas	195.549,06	0,00	0,00	195.549,06
258	S 2.4.02.01 Reservas	195.549,06	0,00	0,00	195.549,06
262	2.4.02.01.02 Reserva de Lucros	195.549,06	0,00	0,00	195.549,06
265	S 2.4.03 Lucros/Prejuizos Acumulados	(5.834.774,93)	0,00	0,00	(5.834.774,93)
293	S 2.4.03.03 (-) Prejuizos Acumulados	(6.772.286,03)	0,00	0,00	(6.772.286,03)
296	2.4.03.03.01 (-) Prejuizos Acumulados	(6.772.286,03)	0,00	0,00	(6.772.286,03)
1055	S 2.4.03.04 Ajuste de Exercicios Anteriores	937.511,10	0,00	0,00	937.511,10
1056	2.4.03.04.01 (-) Ajustes Devedores	(1.266.482,25)	0,00	0,00	(1.266.482,25)
1106	2.4.03.04.01 Ajustes Credores	2.203.993,35	0,00	0,00	2.203.993,35
400	S 3 Resultado do Periodo	0,00	13.859,05	0,00	(13.859,05)
580	S 3.3 Despesas	0,00	13.859,05	0,00	(13.859,05)
306	S 3.3.01 Despesas Operacionais	0,00	13.859,05	0,00	(13.859,05)
641	S 3.3.01.02 Despesas Administrativas	0,00	13.598,73	0,00	(13.598,73)
642	S 3.3.01.02.01 Despesas com Pessoal	0,00	2.220,00	0,00	(2.220,00)
647	3.3.01.02.01.01 Inss	0,00	370,00	0,00	(370,00)
805	3.3.01.02.01.01 Pro-Labore	0,00	1.850,00	0,00	(1.850,00)
657	S 3.3.01.02.04 Depreciacoes e Amortizacoes	0,00	7.905,93	0,00	(7.905,93)
658	3.3.01.02.04.01 Depreciacoes	0,00	7.905,93	0,00	(7.905,93)

Balancete
Valores expressos em Reais (R\$)

Conta S	Classificação	Saldo Ant.	Débito	Crédito	Saldo
660	S 3.3.01.02.05 Utilidades e Servicos	0,00	838,58	0,00	(838,58)
662	3.3.01.02.05.01 Agua	0,00	228,56	0,00	(228,56)
661	3.3.01.02.05.01 Energia Eletrica (Luz e Forca)	0,00	408,36	0,00	(408,36)
663	3.3.01.02.05.01 Telefone, Fax, Telex e Telegrama	0,00	201,66	0,00	(201,66)
674	S 3.3.01.02.07 Despesas Gerais	0,00	2.634,22	0,00	(2.634,22)
684	3.3.01.02.07.01 Honorarios Contabeis	0,00	500,79	0,00	(500,79)
677	3.3.01.02.07.01 Materiais Auxiliares e de Consumo	0,00	2.133,43	0,00	(2.133,43)
701	S 3.3.01.05 Despesas com Veiculos	0,00	260,32	0,00	(260,32)
702	S 3.3.01.05.01 Despesas Gerais	0,00	260,32	0,00	(260,32)
1208	3.3.01.05.01.01 Multas de Transito	0,00	260,32	0,00	(260,32)

Tassiro Astrogildo Fracasso
CRC: 1-RS-029850/O-1 - Contador
CPF: 133.612.950-68

Balancete
Valores expressos em Reais (R\$)

Conta S	Classificação	Saldo Ant.	Débito	Crédito	Saldo
1	S 1 Ativo	1.427.517,57	20.343,84	13.941,08	1.433.920,33
2	S 1.1 Circulante	237.205,31	20.343,84	6.035,17	251.513,98
3	S 1.1.01 Disponível	232,64	3.000,00	3.035,17	197,47
4	S 1.1.01.01 Bens Numerarios	232,64	3.000,00	3.035,17	197,47
5	S 1.1.01.01.01 Caixa	232,64	3.000,00	3.035,17	197,47
29	S 1.1.02 Creditos	229.289,93	17.343,84	3.000,00	243.633,77
30	S 1.1.02.01 Clientes	95.031,15	17.343,84	0,00	112.374,99
154	S 1.1.02.01.01 Clientes Diversos	95.031,15	17.343,84	0,00	112.374,99
36	S 1.1.02.08 Titulos a Receber	43.854,79	0,00	0,00	43.854,79
5058	S 1.1.02.08.01 Expomold e i Eireli	43.612,12	0,00	0,00	43.612,12
5052	S 1.1.02.08.01 Rs Log Express Cargo Ltda	242,67	0,00	0,00	242,67
47	S 1.1.02.14 Creditos de Funcionarios	61.839,00	0,00	3.000,00	58.839,00
1327	S 1.1.02.14.02 Adiantamentos para Socios	61.839,00	0,00	3.000,00	58.839,00
54	S 1.1.02.15 Impostos a Recuperar/Compensar	28.564,99	0,00	0,00	28.564,99
1032	S 1.1.02.15.01 Impostos a Recuperar	28.564,99	0,00	0,00	28.564,99
56	S 1.1.02.15.01.02 Icms a Recuperar	25.519,03	0,00	0,00	25.519,03
981	S 1.1.02.15.01.03 Cofins a Recuperar	2.642,69	0,00	0,00	2.642,69
980	S 1.1.02.15.01.03 Pis a Recuperar	403,06	0,00	0,00	403,06
58	S 1.1.02.15.01.04 Irf s/Receita Aplic.Financeira	0,21	0,00	0,00	0,21
76	S 1.1.04 Despesas Exercicio Seguinte	7.682,74	0,00	0,00	7.682,74
77	S 1.1.04.01 Despesas Antecipadas	7.682,74	0,00	0,00	7.682,74
5043	S 1.1.04.01.01 Juros Parc 50505.041425/2017-12 Antt	5.741,56	0,00	0,00	5.741,56
5040	S 1.1.04.01.01 Juros Parc 50520.019625/2016-10 Antt	1.071,60	0,00	0,00	1.071,60
5047	S 1.1.04.01.01 Juros Parcelamento Inss 08-10/2016	869,58	0,00	0,00	869,58
84	S 1.2 Nao Circulante	1.190.312,26	0,00	7.905,91	1.182.406,35
1245	S 1.2.06 Imobilizado	1.190.312,26	0,00	7.905,91	1.182.406,35
1254	S 1.2.06.02 Outros Imobilizados	7.599.219,80	0,00	0,00	7.599.219,80
113	S 1.2.06.02.01 Equipamentos de Processamento de Dados	1.005,00	0,00	0,00	1.005,00
112	S 1.2.06.02.01 Maquinas,Aparelhos e Equipamentos	62.060,00	0,00	0,00	62.060,00
114	S 1.2.06.02.01 Moveis e Utensilios	2.250,00	0,00	0,00	2.250,00

Balancete
Valores expressos em Reais (R\$)

Conta S	Classificação	Saldo Ant.	Débito	Crédito	Saldo
115	1.2.06.02.01 Veiculos	7.533.904,80	0,00	0,00	7.533.904,80
1255 S	1.2.06.03 (-) Deprec/Amortiz/Exaustao Acumulada	(6.408.907,54)	0,00	7.905,91	(6.416.813,45)
123	1.2.06.03.01 (-) Deprec.-Equiptos.Proc.de Dados	(1.005,00)	0,00	0,00	(1.005,00)
122	1.2.06.03.01 (-) Deprec.-Maqs. e Equiptos.	(33.627,97)	0,00	517,17	(34.145,14)
124	1.2.06.03.01 (-) Deprec.-Moveis e Utensilios	(1.199,40)	0,00	18,75	(1.218,15)
125	1.2.06.03.01 (-) Deprec.-Veiculos	(6.373.075,17)	0,00	7.369,99	(6.380.445,16)
200 S 2	Passivo	1.427.517,57	1.755,50	3.397,91	1.429.159,98
201 S 2.1	Circulante	6.902.958,03	1.755,50	3.397,91	6.904.600,44
202 S 2.1.01	Obrigacoes Diversas	6.902.958,03	1.755,50	3.397,91	6.904.600,44
203 S 2.1.01.01	Emprestimos e Financiamentos	442.960,66	0,00	0,00	442.960,66
5049	2.1.01.01.01 Bb Giro Empresa Flex	286.694,29	0,00	0,00	286.694,29
5053	2.1.01.01.01 Emprestimo Banco Brasil 2000159	39.324,69	0,00	0,00	39.324,69
5055	2.1.01.01.01 Emprestimo Banco Brasil 200221	29.811,76	0,00	0,00	29.811,76
5054	2.1.01.01.01 Emprestimo Banco Brasil 200222	38.865,31	0,00	0,00	38.865,31
5056	2.1.01.01.01 Emprestimo Banco Brasil 200223	34.636,74	0,00	0,00	34.636,74
5050	2.1.01.01.01 Mutuo Sérgio Ricardo Silveira	13.627,87	0,00	0,00	13.627,87
208 S 2.1.01.02	Fornecedores	2.184,90	109,00	315,00	2.390,90
569892	2.1.01.02.01 Com de Auto Pecas Salazar Ltda	408,00	109,00	0,00	299,00
500141	2.1.01.02.01 Gb Auto Center Comercio de Pecas Ltda	490,00	0,00	0,00	490,00
742428	2.1.01.02.01 Prisma Comercio de Plasticos Eireli	56,90	0,00	0,00	56,90
532731	2.1.01.02.01 Ravas Distribuidora de Pecas e Retifica Ltda.	0,00	0,00	15,00	15,00
506642	2.1.01.02.01 Salete Ferreira dos Santos	1.230,00	0,00	300,00	1.530,00
209 S 2.1.01.04	Obrigacoes Fiscais	3.476,47	0,00	0,00	3.476,47
212	2.1.01.04.01 I.r.f. a Recolher	981,20	0,00	0,00	981,20
210	2.1.01.04.01 I.r.p.j. a Recolher	2.310,42	0,00	0,00	2.310,42
1267	2.1.01.04.01 Icms Diferencial de Alíquotas a Recolher	184,85	0,00	0,00	184,85
217 S 2.1.01.05	Obrigacoes Sociais	62.794,32	0,00	573,50	63.367,82
223	2.1.01.05.01 C.s.l.l. a Recolher	616,49	0,00	0,00	616,49
222	2.1.01.05.01 Contribuicao Sindical	2.501,11	0,00	0,00	2.501,11
219	2.1.01.05.01 Fgts a Recolher	56.025,95	0,00	0,00	56.025,95
218	2.1.01.05.01 Inss a Recolher	3.650,77	0,00	573,50	4.224,27
224 S 2.1.01.06	Obrigacoes Trabalhistas	1.646,50	1.646,50	1.646,50	1.646,50
226	2.1.01.06.02 Pro-Labore a Pagar	1.646,50	1.646,50	1.646,50	1.646,50
1130 S 2.1.01.09	Financiamentos	6.367.430,27	0,00	0,00	6.367.430,27
5018	2.1.01.09.01 Finame Psi N° 9590231365 Placa Ivo 5179 / 5186	628.000,00	0,00	0,00	628.000,00

Balancete
Valores expressos em Reais (R\$)

Conta S	Classificação	Saldo Ant.	Débito	Crédito	Saldo	
5017	2.1.01.09.01	Finame Psi Nº 9590234429 Placa Iun 9979	368.000,00	0,00	0,00	368.000,00
5036	2.1.01.09.01	Banco do Brasil Nº 40/00425-2 Iti 6198/4861	184.000,00	0,00	0,00	184.000,00
5027	2.1.01.09.01	Banco do Brasil Sa Nr.40/00455-4 Placa Itt 1731	96.200,00	0,00	0,00	96.200,00
5026	2.1.01.09.01	Banco do Brasil Sa Nr.40/00463-5 Placa Itv 8305	90.200,00	0,00	0,00	90.200,00
5005	2.1.01.09.01	Banco Itau s/a	91.034,28	0,00	0,00	91.034,28
5006	2.1.01.09.01	Banco Itau s/a - Contrat. 201.006.471/00	78.951,84	0,00	0,00	78.951,84
5001	2.1.01.09.01	Banco Mercedes-Bens Fin. Nº 9590102611	51.370,53	0,00	0,00	51.370,53
5002	2.1.01.09.01	Banco Mercedes-Bens Fin.Nº 9590115365	68.892,78	0,00	0,00	68.892,78
5035	2.1.01.09.01	Banco Mercedes-Bens Fin.Nº9590186815 Placa Itk1291	80.000,00	0,00	0,00	80.000,00
5019	2.1.01.09.01	Banco Mercedes-Bens Fin.Nº9590236821 Placa	300.000,00	0,00	0,00	300.000,00
5020	2.1.01.09.01	Banco Mercedes-Bens Fin.Nº9590236821 Placa	300.000,00	0,00	0,00	300.000,00
5024	2.1.01.09.01	Banco Mercedes-Bens Fin.Nº9590236821 Placa	300.000,00	0,00	0,00	300.000,00
5021	2.1.01.09.01	Banco Mercedes-Bens Fin.Nº9590236821 Placa	300.000,00	0,00	0,00	300.000,00
5023	2.1.01.09.01	Banco Mercedes-Bens Fin.Nº9590236821 Placa	300.000,00	0,00	0,00	300.000,00
5015	2.1.01.09.01	Banco Mercedes Bens do Brasil - Itd 6555	270.000,00	0,00	0,00	270.000,00
5016	2.1.01.09.01	Banco Mercedes Bens do Brasil - Iuf 5885	277.500,00	0,00	0,00	277.500,00
5013	2.1.01.09.01	Banco Mercedes Bens do Brasil Finame 1859658	205.400,00	0,00	0,00	205.400,00
5033	2.1.01.09.01	Banco Volvo - Finame 0000310948/001 Placa Iul 8734	355.000,00	0,00	0,00	355.000,00
5004	2.1.01.09.01	Banco Volvo (Brasil) s.a	91.724,02	0,00	0,00	91.724,02
5034	2.1.01.09.01	Banco Volvo (Brasil) s.a Fin.000310950/001-Iul2371	406.000,00	0,00	0,00	406.000,00
5025	2.1.01.09.01	Banco Volvo Sa Fin.Nº 0000315255/001 Placa Iuu2196	96.000,00	0,00	0,00	96.000,00
5037	2.1.01.09.01	Banco Volvo Sa Fin.Nº 311165/001 Plc Iux9833/9692	205.000,00	0,00	0,00	205.000,00
5032	2.1.01.09.01	Bradesco Contrato 0834735/2 Placa Isy 5994	284.771,52	0,00	0,00	284.771,52
5003	2.1.01.09.01	Caixa Economica Federal - Finame	212.000,00	0,00	0,00	212.000,00
5008	2.1.01.09.01	Finame 2267606	197.150,09	0,00	0,00	197.150,09
5009	2.1.01.09.01	Scania Banco s/a Finame 2309055	325.000,00	0,00	0,00	325.000,00
5038	2.1.01.09.01	Transportes Rodoviaros Letsara Ltda	187.285,25	0,00	0,00	187.285,25
5012	2.1.01.09.01	Volkswagem do Brasil Ind Veic Autom Ltda Nf 933575	17.949,96	0,00	0,00	17.949,96
234 S	2.1.01.10	Outras Obrigacoes de Funcionamento	22.236,21	0,00	0,00	22.236,21
5044	2.1.01.10.01	Juros Parc 50505.041425/2017-12 Antt	5.741,56	0,00	0,00	5.741,56
5042	2.1.01.10.01	Juros Parc 50520.019625/2016-10 Antt	1.071,60	0,00	0,00	1.071,60
5048	2.1.01.10.01	Juros Parcelamento Inss 08-10/2016	724,66	0,00	0,00	724,66
5045	2.1.01.10.01	Parcelamento 50505.041425/2017-12 Antt	11.308,39	0,00	0,00	11.308,39
5041	2.1.01.10.01	Parcelamento 50520.019625/2016-10 Antt	3.390,00	0,00	0,00	3.390,00
287 S	2.1.01.11	Outros Creditos	228,56	0,00	862,91	1.091,47
5057	2.1.01.11.01	Expomold e i Eireli	228,56	0,00	862,91	1.091,47
243 S	2.1.01.13	Outras Obrigacoes	0,14	0,00	0,00	0,14
1212	2.1.01.13.01	Banco do Brasil s.a.	0,14	0,00	0,00	0,14
244 S	2.2	Não Circulante	117.644,46	0,00	0,00	117.644,46
1262 S	2.2.01	Exigível a Longo Prazo	117.644,46	0,00	0,00	117.644,46

Balancete
 Valores expressos em Reais (R\$)

Conta S	Classificação	Saldo Ant.	Débito	Crédito	Saldo
1122	S 2.2.01.02 Parcelamentos	102.725,27	0,00	0,00	102.725,27
1109	S 2.2.01.02.01 Parcelamentos Impostos	102.725,27	0,00	0,00	102.725,27
1114	2.2.01.02.01.01 Parcelamento Inss	6.051,75	0,00	0,00	6.051,75
5039	2.2.01.02.01.01 Parcelamento Inss 08-10/2016	1.231,21	0,00	0,00	1.231,21
1204	2.2.01.02.01.01 Parcelamento Simples Federal	95.442,31	0,00	0,00	95.442,31
1260	S 2.2.01.03 Outras Obrigações a Longo Prazo	14.919,19	0,00	0,00	14.919,19
5046	2.2.01.03.01 Parcelamento 50505.041425/2017-12 Antt	14.919,19	0,00	0,00	14.919,19
250	S 2.4 Patrimônio Líquido	(5.593.084,92)	0,00	0,00	(5.593.084,92)
251	S 2.4.01 Capital Social	60.000,00	0,00	0,00	60.000,00
252	S 2.4.01.01 Capital Social	60.000,00	0,00	0,00	60.000,00
253	2.4.01.01.01 Capital Social	60.000,00	0,00	0,00	60.000,00
257	S 2.4.02 Reservas	195.549,06	0,00	0,00	195.549,06
258	S 2.4.02.01 Reservas	195.549,06	0,00	0,00	195.549,06
262	2.4.02.01.02 Reserva de Lucros	195.549,06	0,00	0,00	195.549,06
265	S 2.4.03 Lucros/Prejuízos Acumulados	(5.848.633,98)	0,00	0,00	(5.848.633,98)
293	S 2.4.03.03 (-) Prejuízos Acumulados	(6.786.145,08)	0,00	0,00	(6.786.145,08)
296	2.4.03.03.01 (-) Prejuízos Acumulados	(6.786.145,08)	0,00	0,00	(6.786.145,08)
1055	S 2.4.03.04 Ajuste de Exercícios Anteriores	937.511,10	0,00	0,00	937.511,10
1056	2.4.03.04.01 (-) Ajustes Devedores	(1.266.482,25)	0,00	0,00	(1.266.482,25)
1106	2.4.03.04.01 Ajustes Credores	2.203.993,35	0,00	0,00	2.203.993,35
400	S 3 Resultado do Período	0,00	12.583,49	17.343,84	4.760,35
401	S 3.1 Lucro Bruto	0,00	0,00	17.343,84	17.343,84
300	S 3.1.01 Receita Líquida	0,00	0,00	17.343,84	17.343,84
402	S 3.1.01.01 Receita Bruta	0,00	0,00	17.343,84	17.343,84
403	S 3.1.01.01.01 Receita Operacional	0,00	0,00	17.343,84	17.343,84
827	S 3.1.01.01.01.01 Vendas Mercado Interno	0,00	0,00	17.343,84	17.343,84
404	3.1.01.01.01.01.01 Venda de Mercadorias a Vista	0,00	0,00	17.343,84	17.343,84

Balancete
 Valores expressos em Reais (R\$)

Conta S	Classificação	Saldo Ant.	Débito	Crédito	Saldo
580	S 3.3 Despesas	0,00	12.583,49	0,00	(12.583,49)
306	S 3.3.01 Despesas Operacionais	0,00	12.580,95	0,00	(12.580,95)
641	S 3.3.01.02 Despesas Administrativas	0,00	12.580,95	0,00	(12.580,95)
642	S 3.3.01.02.01 Despesas com Pessoal	0,00	2.220,00	0,00	(2.220,00)
647	3.3.01.02.01.01 Inss	0,00	370,00	0,00	(370,00)
805	3.3.01.02.01.01 Pro-Labore	0,00	1.850,00	0,00	(1.850,00)
657	S 3.3.01.02.04 Depreciacoes e Amortizacoes	0,00	7.905,91	0,00	(7.905,91)
658	3.3.01.02.04.01 Depreciacoes	0,00	7.905,91	0,00	(7.905,91)
660	S 3.3.01.02.05 Utilidades e Servicos	0,00	1.182,96	0,00	(1.182,96)
662	3.3.01.02.05.01 Agua	0,00	147,96	0,00	(147,96)
661	3.3.01.02.05.01 Energia Eletrica (Luz e Forca)	0,00	797,27	0,00	(797,27)
663	3.3.01.02.05.01 Telefone, Fax, Telex e Telegrama	0,00	237,73	0,00	(237,73)
674	S 3.3.01.02.07 Despesas Gerais	0,00	1.272,08	0,00	(1.272,08)
1143	3.3.01.02.07.01 Custas Judiciais	0,00	311,40	0,00	(311,40)
1086	3.3.01.02.07.01 I.p.t.u.	0,00	365,68	0,00	(365,68)
677	3.3.01.02.07.01 Materiais Auxiliares e de Consumo	0,00	315,00	0,00	(315,00)
683	3.3.01.02.07.01 Servicos de Terceiros	0,00	280,00	0,00	(280,00)
423	S 3.3.02 Resultados Financeiros Liquidados	0,00	2,54	0,00	(2,54)
424	S 3.3.02.01 Receitas e Despesas Financeiras	0,00	2,54	0,00	(2,54)
307	S 3.3.02.01.01 Despesas Financeiras	0,00	2,54	0,00	(2,54)
712	3.3.02.01.01.01 Juros Pagos ou Incorridos	0,00	2,54	0,00	(2,54)

Balancete
 Valores expressos em Reais (R\$)

Conta S	Classificação	Saldo Ant.	Débito	Crédito	Saldo
1 S 1	Ativo	1.433.920,33	4.000,00	16.463,11	1.421.457,22
2 S 1.1	Circulante	251.513,98	4.000,00	8.557,20	246.956,78
3 S 1.1.01	Disponivel	197,47	4.000,00	3.886,38	311,09
4 S 1.1.01.01	Bens Numerarios	197,47	4.000,00	3.886,38	311,09
5 S 1.1.01.01.01	Caixa	197,47	4.000,00	3.886,38	311,09
29 S 1.1.02	Creditos	243.633,77	0,00	4.670,82	238.962,95
30 S 1.1.02.01	Clientes	112.374,99	0,00	0,00	112.374,99
154 S 1.1.02.01.01	Clientes Diversos	112.374,99	0,00	0,00	112.374,99
36 S 1.1.02.08	Titulos a Receber	43.854,79	0,00	0,00	43.854,79
5058 S 1.1.02.08.01	Expomold e i Eireli	43.612,12	0,00	0,00	43.612,12
5052 S 1.1.02.08.01	Rs Log Express Cargo Ltda	242,67	0,00	0,00	242,67
47 S 1.1.02.14	Creditos de Funcionarios	58.839,00	0,00	4.670,82	54.168,18
1327 S 1.1.02.14.02	Adiantamentos para Socios	58.839,00	0,00	4.670,82	54.168,18
54 S 1.1.02.15	Impostos a Recuperar/Compensar	28.564,99	0,00	0,00	28.564,99
1032 S 1.1.02.15.01	Impostos a Recuperar	28.564,99	0,00	0,00	28.564,99
56 S 1.1.02.15.01.02	Icms a Recuperar	25.519,03	0,00	0,00	25.519,03
981 S 1.1.02.15.01.03	Cofins a Recuperar	2.642,69	0,00	0,00	2.642,69
980 S 1.1.02.15.01.03	Pis a Recuperar	403,06	0,00	0,00	403,06
58 S 1.1.02.15.01.04	Irf s/Receita Aplic.Financeira	0,21	0,00	0,00	0,21
76 S 1.1.04	Despesas Exercicio Seguinte	7.682,74	0,00	0,00	7.682,74
77 S 1.1.04.01	Despesas Antecipadas	7.682,74	0,00	0,00	7.682,74
5043 S 1.1.04.01.01	Juros Parc 50505.041425/2017-12 Antt	5.741,56	0,00	0,00	5.741,56
5040 S 1.1.04.01.01	Juros Parc 50520.019625/2016-10 Antt	1.071,60	0,00	0,00	1.071,60
5047 S 1.1.04.01.01	Juros Parcelamento Inss 08-10/2016	869,58	0,00	0,00	869,58
84 S 1.2	Nao Circulante	1.182.406,35	0,00	7.905,91	1.174.500,44
1245 S 1.2.06	Imobilizado	1.182.406,35	0,00	7.905,91	1.174.500,44
1254 S 1.2.06.02	Outros Imobilizados	7.599.219,80	0,00	0,00	7.599.219,80
113 S 1.2.06.02.01	Equipamentos de Processamento de Dados	1.005,00	0,00	0,00	1.005,00
112 S 1.2.06.02.01	Maquinas,Aparelhos e Equipamentos	62.060,00	0,00	0,00	62.060,00
114 S 1.2.06.02.01	Moveis e Utensilios	2.250,00	0,00	0,00	2.250,00

Balancete
Valores expressos em Reais (R\$)

Conta S	Classificação	Saldo Ant.	Débito	Crédito	Saldo
115	1.2.06.02.01 Veiculos	7.533.904,80	0,00	0,00	7.533.904,80
1255 S	1.2.06.03 (-) Deprec/Amortiz/Exaustao Acumulada	(6.416.813,45)	0,00	7.905,91	(6.424.719,36)
123	1.2.06.03.01 (-) Deprec.-Equiptos.Proc.de Dados	(1.005,00)	0,00	0,00	(1.005,00)
122	1.2.06.03.01 (-) Deprec.-Maqs. e Equiptos.	(34.145,14)	0,00	517,17	(34.662,31)
124	1.2.06.03.01 (-) Deprec.-Moveis e Utensilios	(1.218,15)	0,00	18,75	(1.236,90)
125	1.2.06.03.01 (-) Deprec.-Veiculos	(6.380.445,16)	0,00	7.369,99	(6.387.815,15)
200 S 2	Passivo	1.433.920,33	1.646,50	2.615,44	1.434.889,27
201 S 2.1	Circulante	6.904.600,44	1.646,50	2.615,44	6.905.569,38
202 S 2.1.01	Obrigacoes Diversas	6.904.600,44	1.646,50	2.615,44	6.905.569,38
203 S 2.1.01.01	Emprestimos e Financiamentos	442.960,66	0,00	0,00	442.960,66
5049	2.1.01.01.01 Bb Giro Empresa Flex	286.694,29	0,00	0,00	286.694,29
5053	2.1.01.01.01 Emprestimo Banco Brasil 2000159	39.324,69	0,00	0,00	39.324,69
5055	2.1.01.01.01 Emprestimo Banco Brasil 200221	29.811,76	0,00	0,00	29.811,76
5054	2.1.01.01.01 Emprestimo Banco Brasil 200222	38.865,31	0,00	0,00	38.865,31
5056	2.1.01.01.01 Emprestimo Banco Brasil 200223	34.636,74	0,00	0,00	34.636,74
5050	2.1.01.01.01 Mutuo Sérgio Ricardo Silveira	13.627,87	0,00	0,00	13.627,87
208 S 2.1.01.02	Fornecedores	2.390,90	0,00	0,00	2.390,90
569892	2.1.01.02.01 Com de Auto Pecas Salazar Ltda	299,00	0,00	0,00	299,00
500141	2.1.01.02.01 Gb Auto Center Comercio de Pecas Ltda	490,00	0,00	0,00	490,00
742428	2.1.01.02.01 Prisma Comercio de Plasticos Eireli	56,90	0,00	0,00	56,90
532731	2.1.01.02.01 Ravas Distribuidora de Pecas e Retifica Ltda.	15,00	0,00	0,00	15,00
506642	2.1.01.02.01 Salete Ferreira dos Santos	1.530,00	0,00	0,00	1.530,00
209 S 2.1.01.04	Obrigacoes Fiscais	3.476,47	0,00	208,13	3.684,60
212	2.1.01.04.01 I.r.f. a Recolher	981,20	0,00	0,00	981,20
210	2.1.01.04.01 I.r.p.j. a Recolher	2.310,42	0,00	208,13	2.518,55
1267	2.1.01.04.01 Icms Diferencial de Alíquotas a Recolher	184,85	0,00	0,00	184,85
217 S 2.1.01.05	Obrigacoes Sociais	63.367,82	0,00	760,81	64.128,63
223	2.1.01.05.01 C.s.l.l. a Recolher	616,49	0,00	187,31	803,80
222	2.1.01.05.01 Contribuicao Sindical	2.501,11	0,00	0,00	2.501,11
219	2.1.01.05.01 Fgts a Recolher	56.025,95	0,00	0,00	56.025,95
218	2.1.01.05.01 Inss a Recolher	4.224,27	0,00	573,50	4.797,77
224 S 2.1.01.06	Obrigacoes Trabalhistas	1.646,50	1.646,50	1.646,50	1.646,50
226	2.1.01.06.02 Pro-Labore a Pagar	1.646,50	1.646,50	1.646,50	1.646,50
1130 S 2.1.01.09	Financiamentos	6.367.430,27	0,00	0,00	6.367.430,27
5018	2.1.01.09.01 Finame Psi Nº 9590231365 Placa Ivo 5179 / 5186	628.000,00	0,00	0,00	628.000,00

Balancete
Valores expressos em Reais (R\$)

Conta S	Classificação	Saldo Ant.	Débito	Crédito	Saldo	
5017	2.1.01.09.01	Finame Psi Nº 9590234429 Placa Iun 9979	368.000,00	0,00	0,00	368.000,00
5036	2.1.01.09.01	Banco do Brasil Nº 40/00425-2 Iti 6198/4861	184.000,00	0,00	0,00	184.000,00
5027	2.1.01.09.01	Banco do Brasil Sa Nr.40/00455-4 Placa Itt 1731	96.200,00	0,00	0,00	96.200,00
5026	2.1.01.09.01	Banco do Brasil Sa Nr.40/00463-5 Placa Itv 8305	90.200,00	0,00	0,00	90.200,00
5005	2.1.01.09.01	Banco Itau s/a	91.034,28	0,00	0,00	91.034,28
5006	2.1.01.09.01	Banco Itau s/a - Contrat. 201.006.471/00	78.951,84	0,00	0,00	78.951,84
5001	2.1.01.09.01	Banco Mercedes-Bens Fin. Nº 9590102611	51.370,53	0,00	0,00	51.370,53
5002	2.1.01.09.01	Banco Mercedes-Bens Fin.Nº 9590115365	68.892,78	0,00	0,00	68.892,78
5035	2.1.01.09.01	Banco Mercedes-Bens Fin.Nº9590186815 Placa Itk1291	80.000,00	0,00	0,00	80.000,00
5019	2.1.01.09.01	Banco Mercedes-Bens Fin.Nº9590236821 Placa	300.000,00	0,00	0,00	300.000,00
5020	2.1.01.09.01	Banco Mercedes-Bens Fin.Nº9590236821 Placa	300.000,00	0,00	0,00	300.000,00
5024	2.1.01.09.01	Banco Mercedes-Bens Fin.Nº9590236821 Placa	300.000,00	0,00	0,00	300.000,00
5021	2.1.01.09.01	Banco Mercedes-Bens Fin.Nº9590236821 Placa	300.000,00	0,00	0,00	300.000,00
5023	2.1.01.09.01	Banco Mercedes-Bens Fin.Nº9590236821 Placa	300.000,00	0,00	0,00	300.000,00
5015	2.1.01.09.01	Banco Mercedes Bens do Brasil - Itd 6555	270.000,00	0,00	0,00	270.000,00
5016	2.1.01.09.01	Banco Mercedes Bens do Brasil - Iuf 5885	277.500,00	0,00	0,00	277.500,00
5013	2.1.01.09.01	Banco Mercedes Bens do Brasil Finame 1859658	205.400,00	0,00	0,00	205.400,00
5033	2.1.01.09.01	Banco Volvo - Finame 0000310948/001 Placa Iul 8734	355.000,00	0,00	0,00	355.000,00
5004	2.1.01.09.01	Banco Volvo (Brasil) s.a	91.724,02	0,00	0,00	91.724,02
5034	2.1.01.09.01	Banco Volvo (Brasil) s.a Fin.000310950/001-Iul2371	406.000,00	0,00	0,00	406.000,00
5025	2.1.01.09.01	Banco Volvo Sa Fin.Nº 0000315255/001 Placa Iuu2196	96.000,00	0,00	0,00	96.000,00
5037	2.1.01.09.01	Banco Volvo Sa Fin.Nº 311165/001 Plc Iux9833/9692	205.000,00	0,00	0,00	205.000,00
5032	2.1.01.09.01	Bradesco Contrato 0834735/2 Placa Isy 5994	284.771,52	0,00	0,00	284.771,52
5003	2.1.01.09.01	Caixa Economica Federal - Finame	212.000,00	0,00	0,00	212.000,00
5008	2.1.01.09.01	Finame 2267606	197.150,09	0,00	0,00	197.150,09
5009	2.1.01.09.01	Scania Banco s/a Finame 2309055	325.000,00	0,00	0,00	325.000,00
5038	2.1.01.09.01	Transportes Rodoviarios Letsara Ltda	187.285,25	0,00	0,00	187.285,25
5012	2.1.01.09.01	Volkswagem do Brasil Ind Veic Autom Ltda Nf 933575	17.949,96	0,00	0,00	17.949,96
234 S	2.1.01.10	Outras Obrigacoes de Funcionamento	22.236,21	0,00	0,00	22.236,21
5044	2.1.01.10.01	Juros Parc 50505.041425/2017-12 Antt	5.741,56	0,00	0,00	5.741,56
5042	2.1.01.10.01	Juros Parc 50520.019625/2016-10 Antt	1.071,60	0,00	0,00	1.071,60
5048	2.1.01.10.01	Juros Parcelamento Inss 08-10/2016	724,66	0,00	0,00	724,66
5045	2.1.01.10.01	Parcelamento 50505.041425/2017-12 Antt	11.308,39	0,00	0,00	11.308,39
5041	2.1.01.10.01	Parcelamento 50520.019625/2016-10 Antt	3.390,00	0,00	0,00	3.390,00
287 S	2.1.01.11	Outros Creditos	1.091,47	0,00	0,00	1.091,47
5057	2.1.01.11.01	Expomold e i Eireli	1.091,47	0,00	0,00	1.091,47
243 S	2.1.01.13	Outras Obrigacoes	0,14	0,00	0,00	0,14
1212	2.1.01.13.01	Banco do Brasil s.a.	0,14	0,00	0,00	0,14
244 S	2.2	Não Circulante	117.644,46	0,00	0,00	117.644,46
1262 S	2.2.01	Exigível a Longo Prazo	117.644,46	0,00	0,00	117.644,46

Balancete
Valores expressos em Reais (R\$)

Conta S	Classificação	Saldo Ant.	Débito	Crédito	Saldo
1122	S 2.2.01.02 Parcelamentos	102.725,27	0,00	0,00	102.725,27
1109	S 2.2.01.02.01 Parcelamentos Impostos	102.725,27	0,00	0,00	102.725,27
1114	2.2.01.02.01.01 Parcelamento Inss	6.051,75	0,00	0,00	6.051,75
5039	2.2.01.02.01.01 Parcelamento Inss 08-10/2016	1.231,21	0,00	0,00	1.231,21
1204	2.2.01.02.01.01 Parcelamento Simples Federal	95.442,31	0,00	0,00	95.442,31
1260	S 2.2.01.03 Outras Obrigações a Longo Prazo	14.919,19	0,00	0,00	14.919,19
5046	2.2.01.03.01 Parcelamento 50505.041425/2017-12 Antt	14.919,19	0,00	0,00	14.919,19
250	S 2.4 Patrimônio Líquido	(5.588.324,57)	0,00	0,00	(5.588.324,57)
251	S 2.4.01 Capital Social	60.000,00	0,00	0,00	60.000,00
252	S 2.4.01.01 Capital Social	60.000,00	0,00	0,00	60.000,00
253	2.4.01.01.01 Capital Social	60.000,00	0,00	0,00	60.000,00
257	S 2.4.02 Reservas	200.309,41	0,00	0,00	200.309,41
258	S 2.4.02.01 Reservas	200.309,41	0,00	0,00	200.309,41
262	2.4.02.01.02 Reserva de Lucros	200.309,41	0,00	0,00	200.309,41
265	S 2.4.03 Lucros/Prejuízos Acumulados	(5.848.633,98)	0,00	0,00	(5.848.633,98)
293	S 2.4.03.03 (-) Prejuízos Acumulados	(6.786.145,08)	0,00	0,00	(6.786.145,08)
296	2.4.03.03.01 (-) Prejuízos Acumulados	(6.786.145,08)	0,00	0,00	(6.786.145,08)
1055	S 2.4.03.04 Ajuste de Exercícios Anteriores	937.511,10	0,00	0,00	937.511,10
1056	2.4.03.04.01 (-) Ajustes Devedores	(1.266.482,25)	0,00	0,00	(1.266.482,25)
1106	2.4.03.04.01 Ajustes Credores	2.203.993,35	0,00	0,00	2.203.993,35
400	S 3 Resultado do Período	0,00	13.432,05	0,00	(13.432,05)
580	S 3.3 Despesas	0,00	13.036,61	0,00	(13.036,61)
306	S 3.3.01 Despesas Operacionais	0,00	13.036,61	0,00	(13.036,61)
641	S 3.3.01.02 Despesas Administrativas	0,00	12.189,86	0,00	(12.189,86)
642	S 3.3.01.02.01 Despesas com Pessoal	0,00	2.220,00	0,00	(2.220,00)
647	3.3.01.02.01.01 Inss	0,00	370,00	0,00	(370,00)
805	3.3.01.02.01.01 Pro-Labore	0,00	1.850,00	0,00	(1.850,00)
657	S 3.3.01.02.04 Depreciações e Amortizações	0,00	7.905,91	0,00	(7.905,91)

Balancete
Valores expressos em Reais (R\$)

Conta S	Classificação	Saldo Ant.	Débito	Crédito	Saldo
658	3.3.01.02.04.01 Depreciacoes	0,00	7.905,91	0,00	(7.905,91)
660 S	3.3.01.02.05 Utilidades e Servicos	0,00	518,06	0,00	(518,06)
662	3.3.01.02.05.01 Agua	0,00	267,93	0,00	(267,93)
661	3.3.01.02.05.01 Energia Eletrica (Luz e Forca)	0,00	250,13	0,00	(250,13)
674 S	3.3.01.02.07 Despesas Gerais	0,00	1.545,89	0,00	(1.545,89)
684	3.3.01.02.07.01 Honorarios Contabeis	0,00	500,79	0,00	(500,79)
1086	3.3.01.02.07.01 I.p.t.u.	0,00	420,69	0,00	(420,69)
677	3.3.01.02.07.01 Materiais Auxiliares e de Consumo	0,00	495,41	0,00	(495,41)
683	3.3.01.02.07.01 Servicos de Terceiros	0,00	129,00	0,00	(129,00)
703 S	3.3.01.08 Despesas Tributarias	0,00	846,75	0,00	(846,75)
704 S	3.3.01.08.01 Impostos e Taxas	0,00	846,75	0,00	(846,75)
819	3.3.01.08.01.01 Impostos e Taxas Diversas	0,00	846,75	0,00	(846,75)
729 S	3.9 Provisao p/Imposto de Renda e Cont.Socia	0,00	395,44	0,00	(395,44)
1281 S	3.9.01 Provisão para Ir e Csl	0,00	395,44	0,00	(395,44)
730	3.9.01.01 Provisao p/Imposto de Renda	0,00	208,13	0,00	(208,13)
310	3.9.01.02 Provisao p/Contribuicao Social	0,00	187,31	0,00	(187,31)

Tassiro Astrogildo Fracasso
CRC: 1-RS-029850/O-1 - Contador
CPF: 133.612.950-68