



Utilize o QrCode para  
acessar nosso portal



## RECUPERAÇÃO JUDICIAL



### 1º Relatório Mensal de Atividades

Competência: 2020 a janeiro/2023.

Apresentado em Junho de 2023



NANDIS – COMÉRCIO DE GASES ATMOSFÉRICOS LTDA  
NANDIS – TRANSPORTES E COMÉRCIO DE GASES ATMOSFÉRICOS LTDA

PROCESSO N.º5002372-28.2023.8.24.0019

VARA REGIONAL DE RECUPERAÇÕES JUDICIAIS, FALÊNCIAS E CONCORDATAS DA COMARCA DE CONCÓRDIA - SC



# ÍNDICE

1. Introdução
  1. Introdução
  2. Cronograma processual
  3. Acompanhamento processual
2. DESCRIÇÃO DAS EMPRESAS
  1. Organograma societário
  2. Fotos
3. RESUMO
  1. Resultados
  2. Quadro de colaboradores
  3. Informações relevantes
  4. Endividamento concursal
4. DADOS ECONÔMICOS-FINANCEIROS
  1. Balanço patrimonial
  2. Demonstração do resultado do exercício
  3. Endividamento tributário

# INTRODUÇÃO



O presente Relatório Mensal de Atividades (“RMA”) está previsto no artigo 22, inciso II, alínea “c”, da Lei n.º 11.101/2005 e reúne as informações operacionais, financeiras, econômicas e processuais da recuperação judicial da Nandis Comércio de Gases Atmosféricos Ltda, ajuizada em 10/03/2023 e com processamento deferido em 29/05/2023.

Considerando que as devedoras foram mantidas na condução das empresas (artigo 64 da Lei n.º 11.101/2005), este RMA objetiva garantir ao juízo, ao Ministério Público, aos credores e a quaisquer interessados um fluxo contínuo de informações a respeito das atividades da recuperanda, assim como da execução do plano de recuperação judicial, quando devidamente homologado.

A análise técnica contábil apresentada neste RMA é limitada às informações disponibilizadas pela recuperanda, de sua responsabilidade e de forma não exaustiva, sobre a situação da empresa.

A sonegação de informações ou a prestação de informações falsas pode caracterizar crime, sujeitando o(a) infrator(a) à pena do artigo 171 da Lei n.º 11.101/2005. No mesmo sentido, a omissão de documentos contábeis obrigatórios também encontra punição penal, conforme artigo 178 da Lei n.º 11.101/2005.

Em relação aos aspectos processuais, serão apresentadas as movimentações sobre os principais pontos desenvolvidos, com base na premissa básica descrita no artigo 47 da Lei n.º 11.101/2005.

Os dados foram coletados e analisados pela Medeiros & Medeiros, Costa Beber Administração Judicial, na qualidade de administradora judicial da recuperanda, extraídos dos autos do processo de recuperação judicial e a partir do fornecimento de documentos solicitados, principalmente no que tange às informações contábeis e financeiras, assim como das visitas técnicas ocorridas na sede da empresa e de reuniões com os seus representantes e respectivos procuradores.

Todos os documentos que serviram de base para a elaboração deste relatório estão disponíveis para consulta no site [www.administradorjudicial.adv.br](http://www.administradorjudicial.adv.br), sendo que informações adicionais ou complementares podem ser obtidas diretamente com a administração judicial, por intermédio da central de atendimento 0800 150 1111, pelo *WhatsApp* (51) 99871-1170 ou pelo *e-mail* [contato@administradorjudicial.adv.br](mailto:contato@administradorjudicial.adv.br).

# 1. ASPECTOS JURÍDICOS - CRONOGRAMA PROCESSUAL DA RECUPERAÇÃO JUDICIAL

FASE ATUAL

Em fase de apresentação de habilitações e divergências administrativas

Apresentação do pedido de Recuperação Judicial (Art. 51, da Lei 11.101/2005)	 10/03/2023	Entrega do 2º edital de credores pelo Administrador Judicial (art. 7º, § 2º, da Lei 11.101/2005)	 03/08/2023	Publicação do edital de convocação para AGC (art. 36, § 1º, da Lei 11.101/2005)	 Sem previsão
Deferimento do processamento da recuperação (art. 52 da Lei 11.101/2005)	 29/05/2023	Publicação do 2º edital de credores (art. 7º, § 2º, da Lei 11.101/2005)	 Sem previsão	Assembleia Geral de Credores (art. 37 § 2º, da Lei 11.101/2005)	 Sem previsão
Publicação do edital acerca do deferimento da Recuperação Judicial (art. 52, § 1º da Lei 11.101/2005)	 02/06/2023	Fim do prazo de impugnação contra a relação de credores (art. 8º, da Lei 11.101/2005)	 Sem previsão	Fim do prazo do Stay Period (art. 6º, §4º da Lei 11.101/2005)	 25/11/2023
Publicação do 1º edital de credores (art. 7, § 1º da Lei 11.101/2005)	 02/06/2023	Publicação de edital acerca do Plano de Recuperação Judicial (art. 53, § único da Lei 11.101/2005)	 Sem previsão	Homologação do PRJ e concessão da recuperação judicial (art. 58 da Lei 11.101/2005)	 Sem previsão
Fim do prazo para apresentar habilitações e divergências ao Administrador Judicial (art. 7º, § 1º, da Lei 11.101/2005)	 19/06/2023	Fim do prazo para apresentar objeções ao PRJ (art. 53, § único e art. 55, § único, da Lei 11.101/2005)	 Sem previsão		
Apresentação do plano de recuperação ao juízo (art. 53 da Lei 11.101/2005)	 10/08/2023	Prazo limite para votação do PRJ em AGC (art. 56, § 1º, da Lei 11.101/2005)	 26/10/2023		

Eventos ocorridos

Eventos pendentes e, quando possível, datas previstas para ocorrência, conforme procedimentos previstos na Lei 11.101/2005

# 1. ASPECTOS JURÍDICOS - ACOMPANHAMENTO PROCESSUAL

## ANDAMENTO PROCESSUAL:

- O pedido de Recuperação Judicial foi ajuizado em 10/03/2023.
- Em 27/03/2023 foi determinada a realização de constatação prévia para a análise substancial dos documentos, bem como a inspeção ou constatação das reais condições de funcionamento das empresas requerentes, como mecanismo para auxiliar este juízo na formação de sua convicção.
- O Laudo de constatação foi apresentado nos autos em 31/05/2023.
- Diante da conclusão, restou determinada que as Requerentes apresentassem emenda à inicial, para a complementação documental. Emendas à inicial foram anexadas nos eventos 29 e 38.
- Laudo de constatação prévia complementar foi apresentado em 22/05/2023 (evento39).
- No evento 28 a Cooperativa Sicredi informou que os imóveis da Recuperanda, matrículas nº 22.497 e 132.517 de Chapecó, tiveram o seu procedimento de consolidação de propriedade concluído perante o registro de imóveis competente. Posteriormente, no evento 41, informou que, submetidos à leilão, houve resultado negativo.
- Em 29/05/2023 restou deferido o processamento da Recuperação Judicial, mediante consolidação processual e substancial. Na oportunidade, o juízo reconheceu a essencialidade do imóvel sede das Recuperandas, matrícula 132.517 do 1º CRI de Chapecó/SC, bem como de diversos veículos.

## RECURSOS INTERPOSTOS:

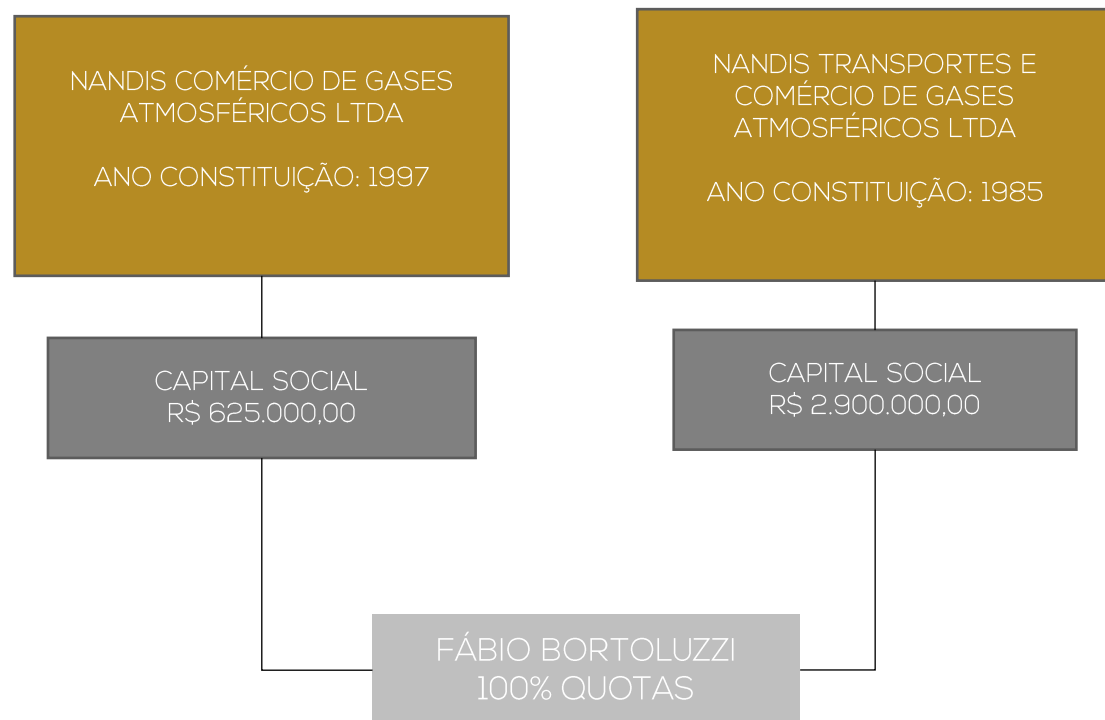
- Até o momento, não foram interpostos recursos.



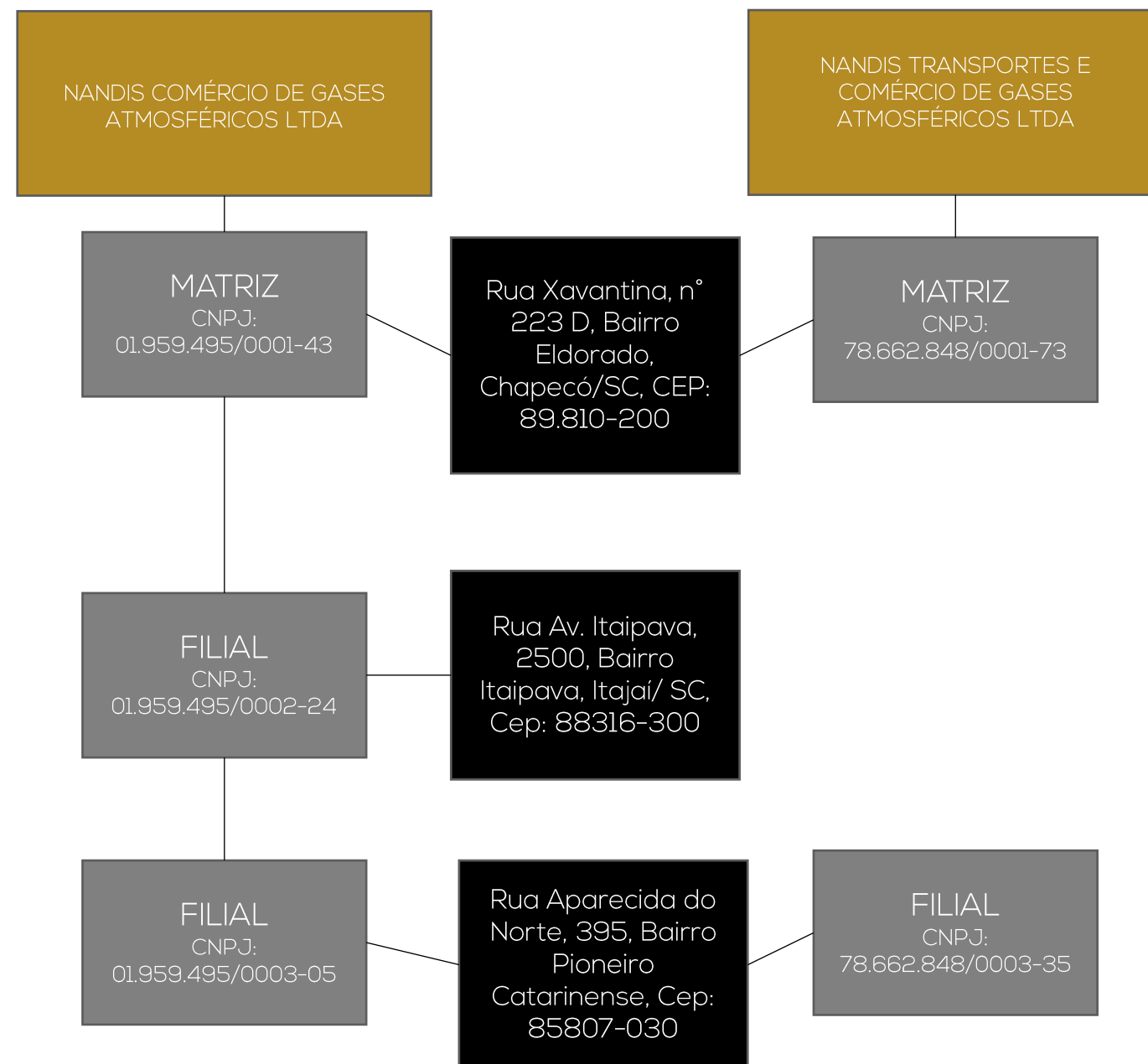
## ORGANOGRAMA SOCIETÁRIO

A Nandis Transportes e Comércio de Gases Atmosféricos foi constituída no ano de 1985 e possui como objeto social a atividade de transporte rodoviário e comércio atacadista de gases atmosféricos; locação de cilindros para acondicionamento de gases atmosféricos e atividade de compra e venda de imóveis próprios: edifícios residenciais - apartamentos e casas, edifícios não residenciais e terrenos.

Já a Nandis Comércio de Gases Atmosféricos Ltda, constituída no ano de 1997, possui com objeto social comércio atacadista, envasamento e transporte rodoviário de gases atmosféricos, industriais e medicinais; locação de cilindros para acondicionamento de gases industriais e medicinais; atividade de compra e venda de imóveis próprios: edifícios residenciais, apartamentos e casas, edifícios não residenciais e terrenos; aluguel de imóveis próprios.



## ESTRUTURA FÍSICA





## 2. DESCRIÇÃO DA EMPRESA



### FOTOS

Imagens capturadas pela Administração Judicial ainda na posição de perita judicial, em visita técnica realizada no dia 30/03/2023

Matriz: Rua xavantina. N° 223 D, Bairro Eldorado, Chapecó/ SC.






## 2. DESCRIÇÃO DAS EMPRESAS



### FOTOS

Imagens capturadas pela Administração Judicial ainda na função de perita judicial, em visita técnica realizada no dia 30/03/2023

FILIAL: Av. Itaipava, 2500, Bairro Itaipava, Itajaí/ SC.





## 2. DESCRIÇÃO DAS EMPRESAS



### FOTOS

Imagens capturadas pela Administração Judicial ainda na função de perita judicial, em visita técnica realizada no dia 30/03/2023

FILIAL: Rua Aparecida do Norte, nº 395, Bairro Pioneiro Catarinense, Cascavel/ PR.



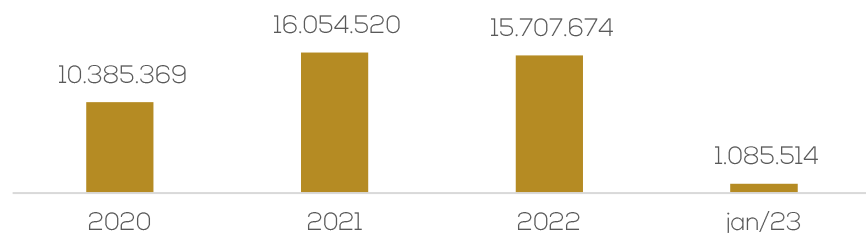


## NANDIS COMÉRCIO E NANDIS TRANSPORTES LTDA

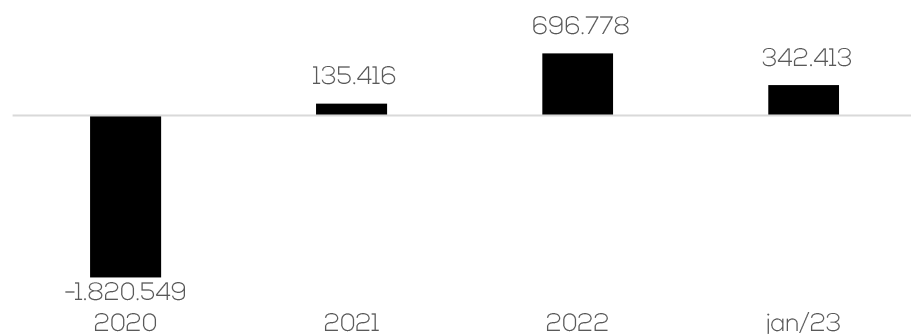
O objeto social das recuperandas é, principalmente, comércio atacadista, envasamento e transporte rodoviário de gases atmosféricos, industriais e medicinais.

### RESULTADOS

#### RECEITA LÍQUIDA



#### RESULTADO LÍQUIDO

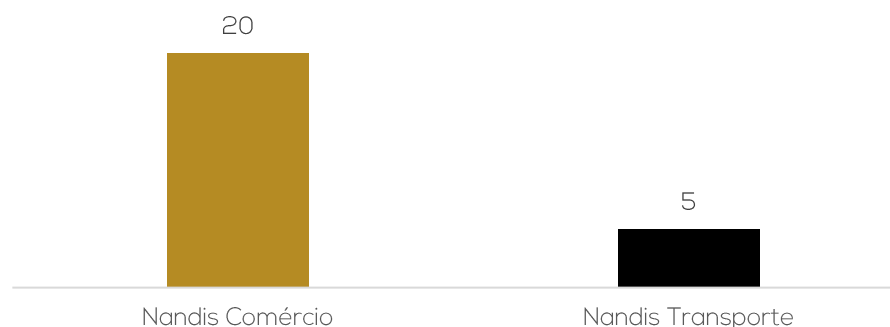


As recuperandas expressaram oscilação nas receitas crescendo 56% entre 2020 e 2021, e retraindo 9% entre 2021 e 2022. Apesar disso, o resultado líquido evoluiu revertendo o prejuízo de R\$ 1.820.549,14 em 2020, para lucro de R\$ 135.416,35 e R\$ 696.777,67, respectivamente em 2021 e 2022.

O ano de 2023 iniciou com a receita sendo superior aos custos e despesas razão essa de janeiro/23 encerrar com lucro de R\$ 342.413,11.

### QUADRO DE COLABORADORES

#### QUADRO DE COLABORADORES



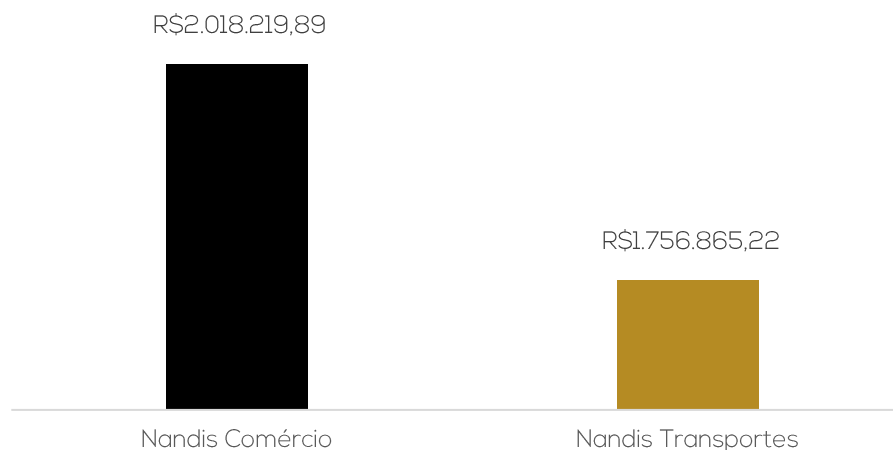
A recuperanda possuía, em janeiro/2023, 25 funcionários, sendo 20 alocados na Nandis Comércio de Gases Atmosféricos, e 05 na Nandis Transportes e Comércio de Gases Atmosféricos Ltda.

Em janeiro/2023 os gastos com folha foram de R\$ 142.887,30.

Segundo a recuperanda, os salários estão em dia restando apenas saldos em aberto relativos a acordos trabalhistas em andamento, listados na relação de processos.

### ENDIVIDAMENTO TRIBUTÁRIO

#### PASSIVO TRIBUTÁRIO



A dívida tributária das recuperandas, até janeiro/2023, somaram **R\$ 3.775.085,11**, sendo R\$ 2.018.219,89 na Nandis Comércio e R\$ 1.756.865,22 na Nandis Transportes.

No mês ocorreram pagamentos parciais de Cofins, ICMS, IRRF, PIS, Simples nacional e INSS.





## NANDIS COMÉRCIO DE GASES E NANDIS TRANSPORTES

### RELAÇÃO INICIAL DE CREDORES

A recuperanda aponta passivo concursal de R\$ 53.925.420,61, distribuídos entre 59 credores, nas Classes II - Garantia Real, III - Quirografários e IV- ME/EPP.

A maior concentração de valores devidos está localizada na classe de Garantia Real. Contudo, em sua maior parte, são créditos decorrentes de contratos firmados com garantia de alienação fiduciária, os quais, possivelmente, não são sujeitos ao processo de recuperação judicial, nos termos do art. 49 da Lei 11.101/2005.

De toda forma, a situação que deverá ser objeto de apuração, em fase de análise administrativa de créditos.

Natureza	Quantidade de credores	Valor total	% Valor total
Classe I Trabalhista	0	R\$ -	0,00%
Classe II Garantia Real	14	R\$ 34.173.825,72	63,37%
Classe III Quirografário	24	R\$ 17.870.758,87	33,14%
Classe IV Microempresa	21	R\$ 1.880.809,02	3,49%
<b>Total</b>	<b>59</b>	<b>R\$ 53.925.393,61</b>	<b>100%</b>

### PRINCIPAIS CREDORES

Sicredi Região da Produção RS/SC/MG	R\$ 8.058.289,00
Nova Fomento Factoring Ltda	R\$ 7.369.523,75
Caixa Consórcios S.A.	R\$ 6.146.183,04
Fatori Fundo de Investimentos	R\$ 5.390.446,48
Valderi Gilberto Lang	R\$ 4.812.000,00
Baron Asset Securitização S.A.	R\$ 3.773.454,37
Maggi Administração de Consórcio Ltda	R\$ 2.742.121,00
Banco Mercedes Benz S/A	R\$ 1.914.435,00
Sicoob Cooperativa de crédito	R\$ 1.896.433,00

### ACOMPANHAMENTO DA ADMINISTRAÇÃO JUDICIAL

#### REUNIÃO

Na data de 02/06/2023 reuniram-se por meio de plataforma digital os representantes da empresa, na figura do sócio administrador Fábio, além de funcionários da contabilidade e do setor administrativo da Nandis e o advogado da empresa, Dr. Lucas.

Relataram que dada as dificuldades dos últimos períodos, necessitaram enxugar a empresa e reequilibrar os custos para manter a operação. O faturamento tem evoluído, sendo que hoje cerca de 90% é proveniente da venda de produtos, dos quais 100% da receita é recebida via bancos.

Comunicaram possuir em torno de R\$ 3 milhões em inadimplência de clientes, contudo, cerca de 50% desse saldo não reflete a realidade. Informaram que estão revisando as demonstrações contábeis, pois não tem clareza da veracidade dos valores de agosto/2022 para trás. Em relação aos fornecedores, não possuem crédito no mercado e acabam realizando adiantamentos para comprarem.

Informaram também, não possuir controle de estoque, mas que pretendem pelos próximos dias elaborar relatório de apoio. Ainda, relataram que possuem custos altos devido a necessidade de pagarem contas antigas.

Por fim, comunicaram que o pagamento dos funcionários estão todos em dia, contudo, possuem dificuldade para adimplir os encargos sociais.



# 4. DADOS FINANCEIROS-ECONÔMICOS - BALANÇO PATRIMONIAL



## Balanço Patrimonial Nandis Comércio

BALANÇO CONSOLIDADO - Nandis Comércio		2020	2021	2022	jan/23
ATIVO	CIRCULANTE	4.177.059	9.507.857	11.638.673	11.449.917
	Caixa	24.792	1.913	566.492	447.820
	Bancos	416.520	-	10	14
	Aplicação Financeira	120.963	-	474	474
	Clientes	837.087	60.008	2.062.036	2.032.275
	Títulos a receber	-	-	36.135	36.135
	Cheques em Cobrança	-	-	72.258	15.491
	Adiantamentos	1.518.993	2.578.180	2.855.232	2.555.819
	Tributos	274.143	726.314	1.181.213	1.244.454
	Estoques	984.561	6.141.442	4.864.823	5.117.435
	NÃO CIRCULANTE	9.966.804	15.084.827	9.224.332	9.096.187
	Outros Créditos - Instituições Financeiras	250.720	1.634.317	541.452	529.128
	Investimentos	80.338	115.923	69.604	69.604
Imobilizado	9.626.212	13.316.613	8.595.302	8.479.482	
Intangível	9.534	17.974	17.974	17.974	
TOTAL DO ATIVO		14.143.863	24.592.684	20.863.005	20.546.105

BALANÇO CONSOLIDADO - Nandis Comércio		2020	2021	2022	jan/23	
PASSIVO	CIRCULANTE	6.172.857	9.030.731	7.900.964	7.900.171	
	Empréstimos	4.086.769	4.927.752	2.911.327	2.911.327	
	Financiamentos	447.963	1.444.794	1.630.303	1.630.303	
	Fornecedores	717.498	507.946	1.105.753	1.101.340	
	Tributos	50.269	241.151	1.378.882	1.384.389	
	Obrigações Trabalhistas e Previdenciárias	193.483	685.439	802.854	803.199	
	Outras Obrigações	676.875	1.223.650	71.845	69.612	
	NÃO CIRCULANTE	11.523.687	18.984.748	21.203.216	21.177.346	
	Instituições Financeira	9.596.517	16.207.577	19.608.216	19.582.346	
	Outras Obrigações	1.927.171	2.777.171	1.595.000	1.595.000	
	PATRIMÔNIO LÍQUIDO		-3.552.681	-3.422.795	-8.241.175	-8.241.175
	Capital social	625.000	625.000	625.000	625.000	
	Lucros/ prejuízos acumulados	-4.177.681	-4.047.795	-8.866.175	-8.866.175	
TOTAL DO PASSIVO		14.143.863	24.592.684	20.863.005	20.836.342	

**Ativo:** O ativo da empresa, é composto, principalmente pelo imobilizado que representa 41% do total do ativo ao final de janeiro/23 e por estoques que somavam 25%.

**Disponibilidades:** compreende, principalmente, saldos em espécie no caixa de R\$ 447.820,22 em janeiro/23. As disponibilidades expressaram no decorrer dos períodos, retração em 2021 e aumento em 2022. Porém, nota-se movimento entre 2020 e 2021, onde foram zerados os saldos bancários e de aplicações financeiras, e, a partir de 2022 concentrou-se os recursos em caixa. Os extratos bancários enviados atestam o saldo contabilizado, contudo, salienta-se que a recuperanda informou que o caixa não reflete a realidade, uma vez que não possuem controle e realizavam operações misturando as empresas.

**Clientes:** apresentaram aumento expressivo em 2022 e encerram o mês de janeiro/2023 com montante de R\$ 2.032.275,16. No mês, as vendas à prazo foram na monta de R\$ 25.825,00 enquanto os recebimentos foram de R\$ 55.585,82, resultando em um decréscimo de R\$ 29.760,82. O *aging list* enviado expõem montantes a receber de ambas as empresas, não ficando claro para interpretação, o que impede por hora atestar o saldo da rubrica. Salienta-se que a recuperanda informou que no passado ocorriam vendas em um CNPJ e recebimento por outro e vice e versa e assim, o saldo de clientes será apurado para ajustes e correções contábeis se necessário.

**Títulos a receber:** engloba, apenas, saldo de empréstimos junto ao sócio Fabio Bortoluzzi de R\$ 36.135,47, sem movimento no mês analisado.

**Cheques em cobrança:** começou a apresentar saldo em 2022 e em janeiro/2023 correspondia a R\$ 15.491,25 relativo a cheque a sacar.

**Adiantamentos:** contempla valores de adiantamentos a diversos fornecedores, sendo que em janeiro/23 ocorreram novos adiantamentos no valor R\$ 56.617,00 e, adiantamentos a Cassio Pires de Carvalho sendo que todo o saldo de R\$ 356.030,00 foi baixado no mês. A empresa não possui relatório de adiantamento o que impossibilita verificar composição pormenorizada.

**Tributos:** refere a tributos a recuperar, expondo crescimento anualmente. Os maiores saldos são junto a ICMS (R\$ 759 mil), "Outros impostos a recuperar" (R\$ 315.174,48) e COFINS (R\$ 109.600,72).

**Estoques:** expressou considerável aumento em 2021 e após, manteve-se em níveis elevados sendo responsável por 25% do ativo total. Engloba, principalmente, mercadorias para revenda à prazo e como relato pela empresa, não possuem inventário de estoque, porém pretendem elaborar assim que possível.

# 4. DADOS FINANCEIROS-ECONÔMICOS - BALANÇO PATRIMONIAL



## Balanço Patrimonial Nandis Comércio

BALANÇO CONSOLIDADO - Nandis Comércio		2020	2021	2022	jan/23	
ATIVO	CIRCULANTE	4.177.059	9.507.857	11.638.673	11.449.917	
	Caixa	24.792	1.913	566.492	447.820	
	Bancos	416.520	-	10	14	
	Aplicação Financeira	120.963	-	474	474	
	Clientes	837.087	60.008	2.062.036	2.032.275	
	Títulos a receber	-	-	36.135	36.135	
	Cheques em Cobrança	-	-	72.258	15.491	
	Adiantamentos	1.518.993	2.578.180	2.855.232	2.555.819	
	Tributos	274.143	726.314	1.181.213	1.244.454	
	Estoques	984.561	6.141.442	4.864.823	5.117.435	
	NÃO CIRCULANTE	9.966.804	15.084.827	9.224.332	9.096.187	
	Outros Créditos - Instituições Financeiras	250.720	1.634.317	541.452	529.128	
	Investimentos	80.338	115.923	69.604	69.604	
Imobilizado	9.626.212	13.316.613	8.595.302	8.479.482		
Intangível	9.534	17.974	17.974	17.974		
TOTAL DO ATIVO		14.143.863	24.592.684	20.863.005	20.546.105	
BALANÇO CONSOLIDADO - Nandis Comércio		2020	2021	2022	jan/23	
PASSIVO	CIRCULANTE	6.172.857	9.030.731	7.900.964	7.900.171	
	Empréstimos	4.086.769	4.927.752	2.911.327	2.911.327	
	Financiamentos	447.963	1.444.794	1.630.303	1.630.303	
	Fornecedores	717.498	507.946	1.105.753	1.101.340	
	Tributos	50.269	241.151	1.378.882	1.384.389	
	Obrigações Trabalhistas e Previdenciárias	193.483	685.439	802.854	803.199	
	Outras Obrigações	676.875	1.223.650	71.845	69.612	
	NÃO CIRCULANTE	11.523.687	18.984.748	21.203.216	21.177.346	
	Instituições Financeira	9.596.517	16.207.577	19.608.216	19.582.346	
	Outras Obrigações	1.927.171	2.777.171	1.595.000	1.595.000	
	PATRIMÔNIO LÍQUIDO		-3.552.681	-3.422.795	-8.241.175	-8.241.175
	Capital social	625.000	625.000	625.000	625.000	
	Lucros/ prejuízos acumulados	-4.177.681	-4.047.795	-8.866.175	-8.866.175	
TOTAL DO PASSIVO		14.143.863	24.592.684	20.863.005	20.836.342	

**Ativo:** O ativo da empresa, é composto, principalmente pelo imobilizado que representa 41% do total do ativo ao final de janeiro/23 e por estoques que somavam 25%.

**Outros créditos:** compreende, ICMS ativo imobilizado (R\$ 151 mil), aplicações financeiras junto ao Banco do Brasil relativo a título de capitalização (R\$ 15,8 mil), empréstimos com WF Comércio de Bebidas (R\$ 119 mil) e montantes de bloqueio judicial (R\$ 242,8 mil), sem maiores explicações. Expressou crescimento em 2021 em virtude de empréstimos a Nandis Transportes e a partir de 2022 retomou a um patamar mais baixo.

**Investimentos:** engloba, cotas com Fundo Nacional de desenvolvimento (R\$ 6,5 mil) e "outros investimentos" (R\$ 63 mil). Expressou movimento em janeiro/2023 relativo a aquisição de cotas capital da Cooperativa Sicredi.

**Imobilizado:** é a rubrica mais significativa do ativo sendo responsável por 41%, e engloba, Equipamentos para processamento de dados (R\$ 124.233,06), Máquinas, aparelhos e equipamentos (R\$ 2.485.180,67), Móveis e utensílios (R\$1.911.454,87) e veículos (R\$ 4.811.165,73), além de imobilizado em andamento (R\$ 2.711.033,70) e depreciação acumulada (R\$ 3.647.853,62). Expressou movimento em janeiro/23 relativo a depreciação de R\$ 115.820,00.

# 4. DADOS FINANCEIROS-ECONÔMICOS - BALANÇO PATRIMONIAL



## Balanço Patrimonial Nandis Comércio

BALANÇO CONSOLIDADO - Nandis Comércio		2020	2021	2022	jan/23	
ATIVO	CIRCULANTE	4.177.059	9.507.857	11.638.673	11.449.917	
	Caixa	24.792	1.913	566.492	447.820	
	Bancos	416.520	-	10	14	
	Aplicação Financeira	120.963	-	474	474	
	Clientes	837.087	60.008	2.062.036	2.032.275	
	Títulos a receber	-	-	36.135	36.135	
	Cheques em Cobrança	-	-	72.258	15.491	
	Adiantamentos	1.518.993	2.578.180	2.855.232	2.555.819	
	Tributos	274.143	726.314	1.181.213	1.244.454	
	Estoques	984.561	6.141.442	4.864.823	5.117.435	
	NÃO CIRCULANTE	9.966.804	15.084.827	9.224.332	9.096.187	
	Outros Créditos - Instituições Financeiras	250.720	1.634.317	541.452	529.128	
	Investimentos	80.338	115.923	69.604	69.604	
	Imobilizado	9.626.212	13.316.613	8.595.302	8.479.482	
Intangível	9.534	17.974	17.974	17.974		
TOTAL DO ATIVO		14.143.863	24.592.684	20.863.005	20.546.105	
BALANÇO CONSOLIDADO - Nandis Comércio		2020	2021	2022	jan/23	
PASSIVO	CIRCULANTE	6.172.857	9.030.731	7.900.964	7.900.171	
	Empréstimos	4.086.769	4.927.752	2.911.327	2.911.327	
	Financiamentos	447.963	1.444.794	1.630.303	1.630.303	
	Fornecedores	717.498	507.946	1.105.753	1.101.340	
	Tributos	50.269	241.151	1.378.882	1.384.389	
	Obrigações Trabalhistas e Previdenciárias	193.483	685.439	802.854	803.199	
	Outras Obrigações	676.875	1.223.650	71.845	69.612	
	NÃO CIRCULANTE	11.523.687	18.984.748	21.203.216	21.177.346	
	Instituições Financeira	9.596.517	16.207.577	19.608.216	19.582.346	
	Outras Obrigações	1.927.171	2.777.171	1.595.000	1.595.000	
	PATRIMÔNIO LÍQUIDO		-3.552.681	-3.422.795	-8.241.175	-8.241.175
	Capital social	625.000	625.000	625.000	625.000	
	Lucros/ prejuízos acumulados	-4.177.681	-4.047.795	-8.866.175	-8.866.175	
	TOTAL DO PASSIVO		14.143.863	24.592.684	20.863.005	20.836.342

**Passivo:** O passivo da empresa é composto, majoritariamente, por empréstimos bancários, consumindo 14% no curto prazo e 94% no longo prazo.

**Empréstimos:** no curto prazo expressou retração a partir de 2022 e ao final de janeiro/23, os maiores saldo eram em face de Valdeci Gilberto (R\$ 1.501.648,37), Forma Industria e Comércio de máquinas e equipamentos Ltda (R\$ 354.055,58) e High Tech Equipamentos e indústria Ltda (R\$ 315.666,68). No longo prazo destacam-se Sicredi (R\$ 6.291.336,53), Fatori Securitizadora de créditos S/A (R\$ 5.243.768,12) e Nandis Transporte e comércio de gases (R\$ 2.885.752,75). Não foi informado pela empresa, se todos os saldos refletem a realidade. Apresentou forte variação e crescimento entre 2020 e 2022 devido, principalmente, a desconto de duplicatas com Fatori Securitizadora de créditos S/A.

**Financiamentos:** comporta os financiamentos bancários, representados no curto prazo pelo Banco Safra (R\$ 851,9 mil), Banco Mercedes Benz (R\$ 671,3 mil) e CNH (R\$ 106,9 mil). No longo prazo, compreende, Banco Mercedes Benz (R\$ 1,8 milhão) e Banco CNH (R\$ 183,9 mil) estando registrados junto ao saldo instituições financeiras.

**Fornecedores:** expressou aumento a partir de 2022 e ao final de janeiro/23 totalizou R\$ 1,1 milhão. Compõem-se por fornecedores nacional como EDM Comércio de combustíveis e lubrificantes de R\$ 95 mil, "fornecedores diversos" de R\$ 821 mil o qual a Recuperanda não disponibilizou a composição do saldo, e fornecedores estrangeiros como a TRL Internacional importadora e exportadora de R\$ 184 mil. O *aging list* enviado expõem montantes a pagar de ambas as empresas, não ficando claro a quem se refere, o que impede atestar o saldo da rubrica.

**Tributos:** os encargos tributários não tem sido adimplidos, razão essa do aumento recorrente na rubrica. Destaca-se os valores junto a COFINS (R\$ 568 mil), ICMS (R\$ 476 mil) e IRRF a recolher (R\$ 193 mil). No mês de janeiro/2023, ocorreram pagamentos de PIS, COFINS, ICMS e apropriação de IRRF.

**Obrigações trabalhistas e previdenciárias:** compõem-se por salários, pró-labore, encargos sociais e provisões trabalhistas expondo crescimento recorrente nos últimos anos devido a inadimplência dos encargos sociais, ressaltando-se os montantes junto a INSS (R\$ 536 mil) e FGTS (R\$ 130 mil). Os salários, pró-labore e rescisões foram adimplidos no mês, porém os encargos estão em aberto.

**Outras obrigações;** no curto prazo, contempla adiantamentos a clientes e seguros restando zerados ao final do mês de janeiro/23 e, saldos negativos em conta corrente (R\$ 69,6 mil). No longo prazo, refere-se a contas a pagar junto a Oxital Transportes (R\$ 995 mil) e Saulo Dartora Cilindros (R\$ 600 mil). Em janeiro/2023 ocorreu emissão de notas fiscais de clientes que outrora haviam realizado adiantamentos e pagamentos de seguros, resultando no decréscimo de R\$ 2,2 mil.



# 4. DADOS FINANCEIROS-ECONÔMICOS - BALANÇO PATRIMONIAL



## Balanço Patrimonial Nandis Transportes

BALANÇO CONSOLIDADO - Nandis Transportes		2020	2021	2022	jan/23
ATIVO	CIRCULANTE	4.304.908	4.107.503	6.548.341	12.048.421
	Caixa	38.195	8.658	93.019	135.629
	Bancos	99.146	-	33.328	45.911
	Aplicação Financeira	23.733	630	105.994	105.994
	Clientes	1.552.616	1.470.498	1.702.097	1.927.407
	Adiantamentos	2.591.217	2.627.717	4.211.736	9.567.223
	Tributos	-	-	288.013	265.847
	Estoques	-	-	114.154	410
	NÃO CIRCULANTE	6.531.585	7.094.756	7.893.598	3.298.787
	Outros Créditos - Instituições Financeiras	2.847.419	3.251.271	4.569.841	-
Investimentos	54.582	60.373	64.232	64.562	
Imobilizado	3.629.584	3.783.111	3.259.525	3.234.226	
TOTAL DO ATIVO	10.836.492	11.202.259	14.441.939	15.347.208	
BALANÇO CONSOLIDADO - Nandis Transportes		2020	2021	2022	jan/23
PASSIVO	CIRCULANTE	1.487.566	2.156.721	6.718.986	7.011.995
	Empréstimos	1.064.519	503.831	4.745.298	4.758.870
	Financiamentos	-	70.143	184.681	190.330
	Fornecedores	98.907	825.519	-	223.032
	Obrigações Tributárias	188.102	345.042	1.521.368	1.531.690
	Obrigações Trabalhistas e Previdenciárias	123.114	185.813	113.823	124.762
	Outras Obrigações	12.923	226.373	153.816	183.311
	NÃO CIRCULANTE	5.288.368	4.949.943	772.876	752.485
	Instituições Financeira	5.288.368	4.949.943	772.876	752.485
	PATRIMÔNIO LÍQUIDO	4.060.559	4.095.594	6.950.078	6.950.078
Capital social	2.900.000	2.900.000	2.900.000	2.900.000	
Lucros/ prejuízos acumulados	1.160.559	1.195.594	3.582.700	-	
Reserva de Lucros	-	-	467.378	4.050.078	
TOTAL DO PASSIVO	10.836.492	11.202.259	14.441.939	14.714.558	

**Ativo:** O ativo é composto principalmente, pelos adiantamentos de fornecedores, representando por 62% do ativo.

**Disponível:** expôs aumento a partir de 2022 e em janeiro/23 contemplou saldo em espécie no caixa (R\$ 135.628,77), depósitos bancários junto ao Banco Unicred (R\$ 45.910,89) e aplicações de liquidez imediata com destaque para o Banco do Brasil (R\$ 99.042,13). Os extratos bancários enviados atestam o saldo contabilizado, porém, a Recuperanda informou que o caixa não reflete a realidade, uma vez que não possuem controle e realizavam operações misturando as empresas.

**Clientes:** contempla, saldos de vendas à prazo, evoluindo desde 2022. No mês de janeiro as novas vendas à prazo foram na monta de R\$ 1.129.891,08 e as baixas de R\$ 904.581,02, ocasionando um acréscimo de R\$ 225,3 mil. O *aging list* enviado expõem montantes a receber de ambas as empresas, não ficando claro para interpretação, o que impede atestar o saldo da rubrica.

**Adiantamentos:** é a rubrica mais expressiva representando 62% do ativo, e é composto por "adiantamento a fornecedores diversos" de R\$ 3.732.396,37 o qual a Recuperanda não disponibilizou a composição do saldo, Air Liquide Brasil Ltda (R\$ 974.483,37), AF Empreendimentos Ltda (R\$ 1.353.857,57), WF Comércio (R\$ 7.404,42) e Nandis Comércio de gases atmosféricos (R\$ 3.499.080,80). A recuperanda informou que não possui relatório de adiantamentos. A variação expressiva em janeiro/23 foi ocasionada pela transferência de montante junto a Nandis Comércio de Gases Atmosféricos que saiu da conta contábil "outros créditos".

**Tributos:** refere-se a tributos a recuperar, exclusivamente, com ICMS de R\$ 515.213,46 e conta redutora de ICMS sobre remessas de R\$ 249.366,27.

**Estoques:** contemplava mercadorias para revenda, restando saldo de R\$ 410,00 ao final de janeiro/23.

**Outros créditos:** compreendeu em 2022, créditos fiscais relativo a valores destinados a AF Empreendimentos Ltda de R\$ 1,3 milhões, cujo sócio das requerentes também participa do quadro societário, além de R\$ 3,2 milhões para a empresa Nandis Comércio de Gases e R\$ 7,4 mil para WF Comércio, sendo os montantes transferidos para os adiantamentos e restando zerado em janeiro/23.

**Investimentos:** contempla, cotas capital com cooperativas de crédito com Evolua (R\$ 7,4 mil), Sicoob (R\$ 10,9 mil), Sicredi (R\$ 45,1 mil) e Unicred (R\$ 1 mil).

**Imobilizado:** é a segunda rubrica mais expressiva do ativo e engloba principalmente LU N°14 de R\$ 1,1 milhão sem maiores explicações, veículos (R\$ 1 milhão), máquinas, aparelhos e equipamentos (R\$ 697 mil) e edifícios (R\$ 620 mil). No mês ocorreu apenas a apuração de depreciação de R\$ 25.299,00.

# 4. DADOS FINANCEIROS-ECONÔMICOS - BALANÇO PATRIMONIAL



## Balanço Patrimonial Nandis Transportes

BALANÇO CONSOLIDADO - Nandis Transportes		2020	2021	2022	jan/23
ATIVO	CIRCULANTE	4.304.908	4.107.503	6.548.341	12.048.421
	Caixa	38.195	8.658	93.019	135.629
	Bancos	99.146	-	33.328	45.911
	Aplicação Financeira	23.733	630	105.994	105.994
	Clientes	1.552.616	1.470.498	1.702.097	1.927.407
	Adiantamentos	2.591.217	2.627.717	4.211.736	9.567.223
	Tributos	-	-	288.013	265.847
	Estoques	-	-	114.154	410
	NÃO CIRCULANTE	6.531.585	7.094.756	7.893.598	3.298.787
	Outros Créditos - Instituições Financeiras	2.847.419	3.251.271	4.569.841	-
Investimentos	54.582	60.373	64.232	64.562	
Imobilizado	3.629.584	3.783.111	3.259.525	3.234.226	
TOTAL DO ATIVO	10.836.492	11.202.259	14.441.939	15.347.208	
BALANÇO CONSOLIDADO - Nandis Transportes		2020	2021	2022	jan/23
PASSIVO	CIRCULANTE	1.487.566	2.156.721	6.718.986	7.011.995
	Empréstimos	1.064.519	503.831	4.745.298	4.758.870
	Financiamentos	-	70.143	184.681	190.330
	Fornecedores	98.907	825.519	-	223.032
	Obrigações Tributárias	188.102	345.042	1.521.368	1.531.690
	Obrigações Trabalhistas e Previdenciárias	123.114	185.813	113.823	124.762
	Outras Obrigações	12.923	226.373	153.816	183.311
	NÃO CIRCULANTE	5.288.368	4.949.943	772.876	752.485
	Instituições Financeira	5.288.368	4.949.943	772.876	752.485
	PATRIMÔNIO LÍQUIDO	4.060.559	4.095.594	6.950.078	6.950.078
Capital social	2.900.000	2.900.000	2.900.000	2.900.000	
Lucros/ prejuízos acumulados	1.160.559	1.195.594	3.582.700	-	
Reserva de Lucros	-	-	467.378	4.050.078	
TOTAL DO PASSIVO	10.836.492	11.202.259	14.441.939	14.714.558	

**Passivo:** 50% do passivo está vinculado a capitais de terceiros, sendo que 36% são vinculados à instituições financeiras.

**Empréstimos:** expressou movimento principalmente devido a alteração do endividamento de longo prazo para o curto prazo. Os montantes compreendem a Sicredi (R\$ 4,47 milhões), Banco do Brasil (R\$ 219 mil) e Messer gases (R\$ 61.618,40) no curto prazo, e Banco do Brasil (R\$ 486 mil) e Banco Mercedes Benz (R\$ 246 mil) no longo prazo.

**Financiamentos:** contempla, financiamentos com o Banco Mercedes Benz de R\$ 210.101,66 e conta redutora de encargos de R\$ 19.771,56. A empresa se limitou a informar que os financiamentos junto ao Banco Mercedes estão parados em função de busca e apreensão.

**Fornecedores:** apresentou crescimento em 2021 e após foi totalmente quitado restando saldo zerado até janeiro/23, onde encerrou o mês com montante de R\$ 223.031,59 sem maiores explicações.

**Obrigações tributárias:** a adimplência parcial dos tributos é a razão do aumento recorrente da rubrica. Os maiores montantes foram junto a Simples nacional (R\$ 952.913,51), ICMS (R\$ 437.130,39) e IRRF (R\$ 104.342,37). No mês foram adimplidos o ICMS e Simples nacional.

**Obrigações trabalhistas e previdenciárias:** engloba, salários, pró-labore, encargos sociais e provisões trabalhistas. Os valores mais expressivos são em face de FGTS (R\$ 79.494,61) e INSS (R\$ 29.328,55). Em janeiro foram pagos os salários, pró-labore e INSS.

**Outras obrigações:** contempla parcelamentos tributários de R\$ 116.351,90 com destaque para Simples Nacional rescindido de R\$ 91.302,97, e monta de conta corrente de R\$ 66.959,58 relativo a saldos negativos de contas correntes.

# 4. DADOS FINANCEIROS-ECONÔMICOS –DRE CONSOLIDADO



DEMONSTRAÇÃO DO RESULTADO DO EXERCÍCIO

DRE CONSOLIDADO	2020	2021	2022	jan/23
Receita bruta	13.415.823	20.900.347	18.974.171	1.155.566
Deduções das vendas	-3.030.453	-4.845.828	-3.266.497	-70.053
Receita líquida	10.385.369	16.054.520	15.707.674	1.085.514
Custo Produtos e Mercadorias Vendidas	-6.006.365	-318.977	-4.428.364	-138.534
Custo Produção Industrial	-	-2.681.829	-301.795	-30.742
Custo Prestação de Serviço	-	-427.042	-1.933.564	-71.621
Resultado bruto	4.379.004	12.626.672	9.043.951	844.617
Despesas operacionais	-4.075.164	-9.426.492	-7.559.097	-469.528
Despesas com vendas	-4.127.580	-10.243.844	-4.068.962	-305.982
Despesa Administrativa	-1.561.507	-1.388.382	-1.723.411	-149.926
Despesa Tributária	-112.995	-149.806	-123.464	-13.620
Outras receitas/ despesas operacionais	1.726.919	2.355.540	-1.643.260	-
Resultado operacional líquido	303.840	3.200.179	1.484.854	375.089
Despesa financeira	-993.261	-3.076.852	-788.231	-32.676
Receita financeira	-1.131.129	34.518	155	-
Resultado antes do IRPJ e CSLL	-1.820.549	157.846	696.778	342.413
Imposto de renda e Contribuição social	-	-22.430	-	-
Resultado líquido do exercício	-1.820.549	135.416	696.778	342.413

\*Para melhor compreensão os dados foram consolidados.

Ao longo do tempo a recuperanda expôs oscilação na receita, contudo, ainda foram superiores aos custos e despesas, razão essa do resultado da empresa reverter o prejuízo de 2020, e expor lucro em 2021, 2022 e janeiro/23. O mês de janeiro expressa lucro de R\$ 342.413,11 valor equivalente a 49% do apurado em 2022, demonstrando que 2023, possivelmente, irá apresentar o maior resultado dos últimos 4 anos.

**Receita Bruta:** a receita da recuperanda aumentou em 2021, e retraiu em 2022. O ano de 2023 iniciou com receita de R\$ 1.155.566,08 relativo a venda de produtos e mercadorias, e locação.

**Deduções:** contempla em janeiro/2023, devoluções de vendas, e principalmente, impostos sobre vendas com destaque para COFINS (R\$ 30.735,01).

**Custo dos produtos vendidos:** compõem-se por custo das mercadorias vendidas, mão-de-obra direta, combustíveis, manutenção de veículos e depreciação. Expressou retração em 2021, porém em 2022 retomou o patamar de 2020. A média anual dos custos gira em torno de R\$ 5,3 milhões.

**Despesas com vendas:** dentre as despesas, é a mais representativa e engloba, despesas com veículos como combustíveis e lubrificantes, manutenção de veículos, serviços de terceiros, materiais de uso e consumo, e despesas com pessoal. Em janeiro/23 as maiores movimentações foram junto a combustíveis e lubrificantes (R\$ 146 mil), depreciação de veículos (R\$ 76,6 mil) e despesas com pessoal de R\$ 33,8 mil. A empresa informou que a variação nos últimos períodos foi decorrente, principalmente, da mão-de-obra, manutenção de veículos e depreciação.

**Despesas administrativas:** exprime os dispêndios com despesas com pessoal como salários, encargos, e assistências; hospedagem, aluguéis, depreciação, utilidades e serviços como água e esgoto, energia elétrica, telecomunicações, manutenção; e despesas gerais como segurança, internet, informática, entidades e associações e serviços de terceiros. No mês de janeiro se destacam dispêndios com salários de R\$ 16,7 mil, Internet-Software (R\$ 12,3 mil) e honorários advocatícios (R\$ 10 mil).

**Despesas tributárias:** engloba, impostos municipais e estaduais, impostos e taxas, e IOF e IOC. Não expressou muita variação nos períodos. Em janeiro/2023, destaca-se o movimento com impostos estaduais de R\$ 12,3 mil.

**Outras receitas/ despesas operacionais:** expõem, principalmente, venda de imobilizado e não apresentou movimentação no mês de janeiro.

**Resultado financeiro:** a empresa apresentou considerável aumento nas despesas financeiras em 2021, contudo em 2022 os valores retornaram ao patamar normal. Em janeiro/2023, as despesas bancárias, os juros pagos e as multas indedutíveis, associados a inexistência de receitas financeiras, foram responsáveis pelo resultado financeiro negativo em R\$ 32.676,02.

**Resultado:** O ano de 2023 iniciou com a receita sendo superior aos custos e despesas razão essa de janeiro/23 encerrar com lucro de R\$ 342.413,11.

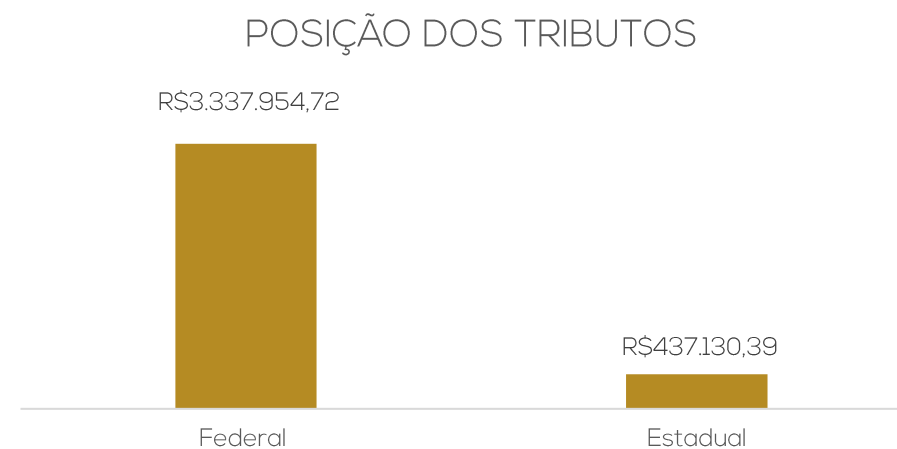
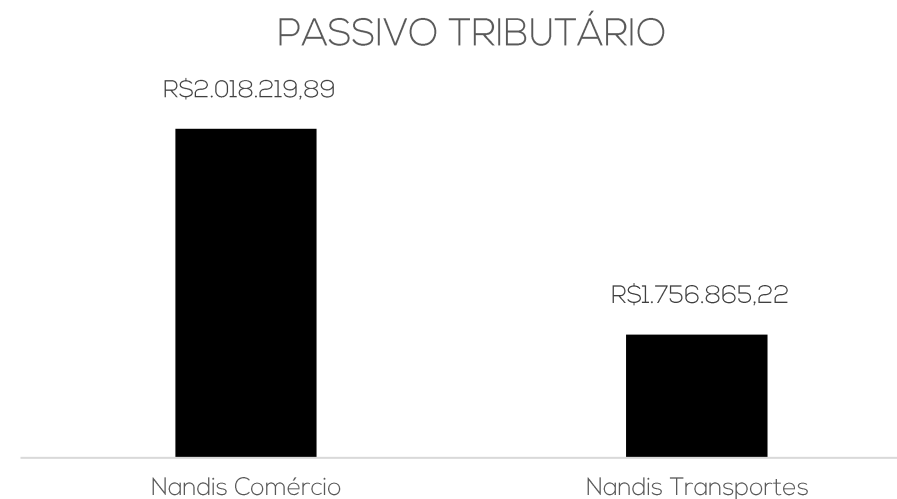


# 5. ENDIVIDAMENTO TRIBUTÁRIO



A recuperanda vem cumprindo com a sua obrigação junto ao fisco de forma parcial, razão essa do aumento recorrente na rubrica. Ao final de janeiro/23 o passivo tributário somava R\$ 3.775.085,11, sendo que 3% deste montante encontra-se parcelado, com pagamentos regulares.

Tributos Consolidados		
Cofins	R\$	599.502,34
CSLL	R\$	8.411,08
ICMS	R\$	437.130,39
IRPJ	R\$	14.015,55
IRRF	R\$	292.154,15
Pis	R\$	129.939,16
Cofins Retido	R\$	70,32
Contribuições Retidas	R\$	204,86
ICMS Atrasado	R\$	476.230,83
INSS	R\$	546.748,64
Simplex a Rec.	R\$	952.913,51
Parcelamentos	R\$	116.351,90
FGTS	R\$	201.412,38
<b>TOTAL</b>	<b>R\$</b>	<b>3.775.085,11</b>





# ANEXOS

I – DEMONSTRAÇÕES CONTÁBEIS DE 2020 A JANEIRO/2023.



**medeiros<sup>2</sup>**  
**costa beber**  
administração judicial



 **0800 150 1111**

 **+55 51 99871-1170**

## **PORTO ALEGRE**

Av. Dr. Nilo Peçanha, 2900 - 701  
RS - CEP 91330-001

## **NOVO HAMBURGO**

R. Júlio de Castilhos, 679, Salas 111 e 112,  
RS - CEP 93.510-130

## **CAXIAS DO SUL**

Av. Itália, 482/501, Ed. Domênica Verdi  
RS - CEP 95010-040

## **BLUMENAU**

Rua Dr. Artur Balsini, 107, BBC Blumenau  
Bairro Velha - CEP: 89036-240

## **RIO DE JANEIRO**

Rua da Quitanda, 86 - 2º andar, Ed.  
Galeria Sul América Seguros  
Bairro Centro - CEP: 20091-005

## **SÃO PAULO**

Av. Brig. Faria Lima, 4221, 1º andar  
Bairro Itaim Bibi - CEP: 04538-133




**NANDIS COMÉRCIO DE GASES ATMOSFÉRICOS LTDA**  
**CNPJ N.º 01.959.495/0001-43**

**BALANÇO PATRIMONIAL**  
**EXERCÍCIOS FINDOS DE 31/12/2020 E 31/12/2019**  
**VALORES EXPRESSOS EM REAIS (R\$)**

	<b>31/12/2020</b>	<b>31/12/2019</b>
<b>ATIVO</b>		
<b>ATIVO CIRCULANTE</b>	<b>4.177.059,04</b>	<b>2.182.857,96</b>
Caixas e Equivalentes de Caixas	562.275,39	565.301,18
Clientes	837.087,00	951.649,40
Adiantamentos	1.518.992,79	247.260,95
Impostos a Recuperar	274.142,66	65.785,98
Estoques	984.561,20	352.860,45
Outros Créditos		
<b>ATIVO NÃO CIRCULANTE</b>	<b>9.966.804,08</b>	<b>5.896.409,92</b>
Realizável a Longo Prazo	250.720,17	76.987,13
Investimento	80.337,62	24.030,00
Imobilizado	9.626.212,29	5.785.858,79
Intangível	9.534,00	9.534,00
<b>TOTAL DO ATIVO</b>	<b>14.143.863,12</b>	<b>8.079.267,88</b>

"As Notas Explicativas são partes integrantes das Demonstrações Financeiras"

  
\_\_\_\_\_  
ANDRÉ LUIZ BORTOLUZZI  
SÓCIO- ADMINISTRADOR  
CPF: 023.688.329-12

  
\_\_\_\_\_  
GIANCARLO STEDILLE  
Reg. No CRC - SC sob o nº 032081/06  
CPF n.º 040.951.649-05


**NANDIS COMÉRCIO DE GASES ATMOSFÉRICOS LTDA**  
CNPJ N.º 01.959.495/0001-43


**BALANÇO PATRIMONIAL**  
**EXERCÍCIOS FINDOS DE 31/12/2020 E 31/12/2019**  
**VALORES EXPRESSOS EM REAIS (R\$)**

**PASSIVO E PATRIMÔNIO LÍQUIDO**

	<b>31/12/2020</b>	<b>31/12/2019</b>
<b>PASSIVO CIRCULANTE</b>	<b>5.688.182,70</b>	<b>3.258.231,90</b>
Empréstimos e Financiamentos	4.050.057,94	1.204.538,23
Fornecedores	717.498,47	603.796,57
Obrigações Sociais e Trabalhistas	193.482,54	196.058,51
Obrigações Fiscais e Tributárias	50.268,75	99.101,11
Outras Obrigações	676.875,00	1.154.737,48
Adiantamento de clientes	-	-
	-	-
<b>PASSIVO NÃO CIRCULANTE</b>	<b>12.008.361,39</b>	<b>6.349.737,00</b>
Empréstimos e Financiamentos	10.081.190,47	4.578.381,00
Outras obrigações	1.927.170,92	1.681.356,00
Adiantamento Futuro Aumento Capital	-	90.000,00
	-	-
<b>PATRIMÔNIO LÍQUIDO</b>	<b>(3.552.680,97)</b>	<b>(1.528.701,02)</b>
Capital Social	625.000,00	625.000,00
Prejuízos acumulados	(4.177.680,97)	(2.153.701,02)
<b>TOTAL DO PASSIVO + PAT. LÍQUIDO</b>	<b>14.143.863,12</b>	<b>8.079.267,88</b>

"As Notas Explicativas são partes integrantes das Demonstrações Financeiras"

  
\_\_\_\_\_  
ANDRÉ LUIZ BORTOLUZZI  
SÓCIO-ADMINISTRADOR  
CPF: 023.688.329-12


  
\_\_\_\_\_  
GIANCARLO STEDILLE  
Reg. No CRC - SC sob o nº 032081/06  
CPF n.º 040.951.649-05


**NANDIS COMÉRCIO DE GASES ATMOSFÉRICOS LTDA**  
**CNPJ N.º 01.959.495/0001-43**

**DEMONSTRAÇÃO DO RESULTADO**  
**EXERCÍCIOS FINDOS DE 31/12/2020 E 31/12/2019**  
**VALORES EXPRESSOS EM REAIS (R\$)**

	NOTAS	31/12/2020	31/12/2019
<b>Receita Bruta de Vendas</b>		<b>10.388.421,57</b>	<b>6.099.516,15</b>
( - ) Deduções de Vendas e Devoluções		(2.341.566,85)	(1.230.711,43)
<b>Receita Líquida de Vendas</b>		<b>8.046.854,72</b>	<b>4.868.804,72</b>
( - ) Custos dos Bens e Serviços Vendidos		(5.333.505,47)	(1.352.042,12)
<b>Lucro/Prejuízo Bruto</b>		<b>2.713.349,25</b>	<b>3.516.762,60</b>
<b>Despesas/Receitas Operacionais</b>		<b>(5.730.656,27)</b>	<b>(3.224.178,85)</b>
Despesas com Vendas		(4.260.343,92)	(2.443.739,54)
Despesas Administrativas		(460.957,44)	(291.899,33)
Despesas Tributárias		(99.806,81)	(100.261,86)
Outras Receitas e/ou Despesas Operacionais		-	-
Despesas Financeiras		(1.002.731,30)	(501.327,82)
Receitas Financeiras		93.183,20	113.049,70
<b>Lucro/Prejuízo Líquido Operacional</b>		<b>(3.017.307,02)</b>	<b>292.583,75</b>
Outras Receitas e/ou Despesas		993.327,07	384.587,87
<b>Lucro/Prejuízo Antes da CSLL e IRPJ</b>		<b>(2.023.979,95)</b>	<b>677.171,62</b>
Imposto de Renda e Contribuição Social sobre o Lucro		-	-
<b>Lucro/Prejuízo Líquido do Exercício</b>		<b>(2.023.979,95)</b>	<b>677.171,62</b>

"As Notas Explicativas são partes integrantes das Demonstrações Financeiras"

  
\_\_\_\_\_  
ANDRÉ LUIZ BORTOLUZZI  
SÓCIO- ADMINISTRADOR  
CPF: 023.688.329-12

  
\_\_\_\_\_  
GIANCARLO STEDILLE  
Reg. No CRC - SC sob o nº 032081/06  
CPF n.º 040.951.649-05



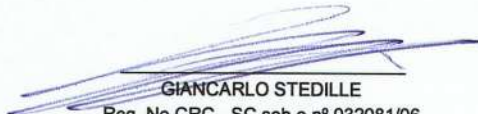
**NANDIS TRANSPORTES E COMÉRCIO DE GASES ATMOSFÉRICOS LTDA**  
**CNPJ N.º 78.662.848/0001-73**  
**NIRE N.º**

**BALANÇO PATRIMONIAL**  
**EXERCÍCIOS FINDOS DE 31/12/2020 E 31/12/2019**  
**VALORES EXPRESSOS EM REAIS (R\$)**

	<b>31/12/2020</b>	<b>31/12/2019</b>
<b>ATIVO</b>		
<b>ATIVO CIRCULANTE</b>	<b>4.304.907,57</b>	<b>3.232.094,43</b>
Caixas e Equivalentes de Caixas	161.074,15	312.911,88
Clientes	1.552.616,39	996.911,28
Adiantamentos	2.591.217,03	1.814.237,79
Estoques	-	108.033,48
Despesas Antecipadas	-	-
Outros Créditos		
<b>ATIVO NÃO CIRCULANTE</b>	<b>6.525.120,94</b>	<b>6.478.343,34</b>
Realizável a Longo Prazo	2.847.418,67	1.707.839,05
Investimento	48.118,44	142.500,00
Imobilizado	3.625.083,83	4.623.504,29
Intangível	4.500,00	4.500,00
<b>TOTAL DO ATIVO</b>	<b>10.830.028,51</b>	<b>9.710.437,77</b>

"As Notas Explicativas são partes integrantes das Demonstrações Financeiras"

  
FABIO BORTOLUZZI  
SÓCIO- ADMINISTRADOR  
CPF: 023.688.329-12

  
GIANCARLO STEDILLE  
Reg. No CRC - SC sob o nº 032081/06  
CPF n.º 040.951.649-05




NANDIS TRANSPORTES E COMÉRCIO DE GASES ATMOSFÉRICOS LTDA  
CNPJ N.º 78.662.848/0001-73  
NIRE N.º

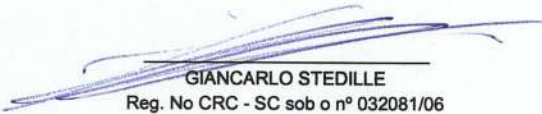
BALANÇO PATRIMONIAL  
EXERCÍCIOS FINDOS DE 31/12/2020 E 31/12/2019  
VALORES EXPRESSOS EM REAIS (R\$)

PASSIVO E PATRIMÔNIO LÍQUIDO

	31/12/2020	31/12/2019
<b>PASSIVO CIRCULANTE</b>	<b>1.487.565,80</b>	<b>1.707.256,13</b>
Empréstimos e Financiamentos	1.064.519,05	743.942,54
Fornecedores	98.906,96	341.808,56
Obrigações Sociais e Trabalhistas	123.113,98	123.508,16
Obrigações Fiscais e Tributárias	201.025,81	72.544,35
Outras Obrigações	-	200.000,00
Adiantamento de clientes	-	225.452,52
	-	-
<b>PASSIVO NÃO CIRCULANTE</b>	<b>5.288.367,87</b>	<b>3.679.433,80</b>
Empréstimos e Financiamentos	5.288.367,87	3.679.433,80
	-	-
	-	-
	-	-
<b>PATRIMÔNIO LÍQUIDO</b>	<b>4.054.094,84</b>	<b>4.323.747,84</b>
Capital Social	2.900.000,00	2.900.000,00
Reserva de Lucros	1.154.094,84	1.423.747,84
<b>TOTAL DO PASSIVO + PAT. LÍQUIDO</b>	<b>10.830.028,51</b>	<b>9.710.437,77</b>

"As Notas Explicativas são partes integrantes das Demonstrações Financeiras"

  
FABIO BORTOLUZZI  
SÓCIO ADMINISTRADOR  
CPF: 023.688.329-12


  
GIANCARLO STEDILLE  
Reg. No CRC - SC sob o nº 032081/06  
CPF n.º 040.951.649-05


**NANDIS TRANSPORTES E COMÉRCIO DE GASES ATMOSFÉRICOS LTDA**  
**CNPJ N.º 78.662.848/0001-73**  
**NIRE N.º**

**DEMONSTRAÇÃO DO RESULTADO**  
**EXERCÍCIOS FINDOS DE 31/12/2020 E 31/12/2019**  
**VALORES EXPRESSOS EM REAIS (R\$)**

	NOTAS	31/12/2020	31/12/2019
<b>Receita Bruta de Vendas</b>		<b>3.027.401,28</b>	<b>4.379.504,99</b>
( - ) Deduções de Vendas e Devoluções		(688.886,57)	(701.059,32)
<b>Receita Líquida de Vendas</b>		<b>2.338.514,71</b>	<b>3.678.445,67</b>
( - ) Custos dos Bens e Serviços Vendidos		(672.860,01)	(2.001.563,47)
<b>Lucro/Prejuízo Bruto</b>		<b>1.665.654,70</b>	<b>1.676.882,20</b>
<b>Despesas/Receitas Operacionais</b>		<b>(2.018.594,35)</b>	<b>(1.075.556,70)</b>
Despesas com Vendas		(835.450,94)	(948.602,46)
Despesas Administrativas		(132.334,83)	(37.688,88)
Despesas Tributárias		(13.188,54)	(19.610,37)
Outras Receitas e/ou Despesas Operacionais		-	-
Despesas Financeiras		(1.164.084,66)	(140.490,49)
Receitas Financeiras		126.464,62	70.835,50
<b>Lucro/Prejuízo Líquido Operacional</b>		<b>(352.939,65)</b>	<b>601.325,50</b>
Outras Receitas e/ou Despesas		549.906,65	270.733,80
<b>Lucro/Prejuízo Antes da CSLL e IRPJ</b>		<b>196.967,00</b>	<b>872.059,30</b>
Imposto de Renda e Contribuição Social sobre o Lucro		-	-
<b>Lucro/Prejuízo Líquido do Exercício</b>		<b>196.967,00</b>	<b>872.059,30</b>

"As Notas Explicativas são partes integrantes das Demonstrações Financeiras"

  
FABIO BORTOLUZZI  
SÓCIO-ADMINISTRADOR  
CPF: 023.688.329-12

  
GIANCARLO STEDILLE  
Reg. No CRC - SC sob o nº 032081/06  
CPF n.º 040.951.649-05

**BALANÇO PATRIMONIAL**

<b>Descrição</b>	<b>Saldo Atual</b>
<b>ATIVO</b>	<b>24.592.684,30</b>
<b>CIRCULANTE</b>	<b>9.507.857,31</b>
<b>DISPONÍVEL</b>	<b>1.913,07</b>
<b>BENS NUMERÁRIOS</b>	<b>1.913,07</b>
<b>CLIENTES</b>	<b>60.008,03</b>
<b>DUPLICATAS A RECEBER</b>	<b>60.008,03</b>
<b>OUTROS CRÉDITOS</b>	<b>3.304.494,23</b>
<b>ADIANTAMENTOS A TERCEIROS</b>	<b>2.570.880,22</b>
<b>ADIANTAMENTOS A FUNCIONARIOS</b>	<b>7.299,95</b>
<b>TRIBUTOS A RECUPERAR</b>	<b>726.314,06</b>
<b>ESTOQUES</b>	<b>6.141.441,98</b>
<b>ESTOQUES DIVERSOS</b>	<b>6.141.441,98</b>
<b>NÃO CIRCULANTE</b>	<b>15.084.826,99</b>
<b>REALIZÁVEL A LONGO PRAZO</b>	<b>1.634.317,03</b>
<b>OUTROS CREDITOS</b>	<b>1.634.317,03</b>
<b>BANCOS - CONTAS VINCULADAS</b>	<b>234.917,42</b>
<b>APLICAÇÕES FINANCEIRAS</b>	<b>15.802,75</b>
<b>EMPRÉSTIMOS E FINANCIAMENTOS</b>	<b>1.383.596,86</b>
<b>INVESTIMENTOS</b>	<b>115.922,70</b>
<b>OUTROS INVESTIMENTOS</b>	<b>115.922,70</b>
<b>IMOBILIZADO</b>	<b>13.316.613,26</b>
<b>IMÓVEIS</b>	<b>2.672.775,46</b>
<b>BENS EM OPERAÇÃO</b>	<b>9.833.693,99</b>
<b>IMOBILIZADO EM ANDAMENTO</b>	<b>4.187.288,46</b>
<b>(-) DEPRECIAÇÃO/ AMORTIZAÇÃO/ EXAUSTÃO ACUMULADA</b>	<b>(3.377.144,65)</b>
<b>INTANGÍVEL</b>	<b>17.974,00</b>
<b>CUSTO</b>	<b>17.974,00</b>



**BALANÇO PATRIMONIAL**

<b>Descrição</b>	<b>Saldo Atual</b>
<b>PASSIVO</b>	<b>24.592.684,30</b>
<b>CIRCULANTE</b>	<b>9.030.731,19</b>
<b>INSTITUIÇÕES FINANCEIRAS</b>	<b>6.372.545,67</b>
<b>EMPRÉSTIMOS</b>	<b>4.927.751,71</b>
<b>FINANCIAMENTOS - SISTEMA FINANCEIRO NACIONAL</b>	<b>1.444.793,96</b>
<b>FORNECEDORES</b>	<b>507.945,67</b>
<b>FORNECEDORES NACIONAIS</b>	<b>507.945,67</b>
<b>OBRIGAÇÕES TRIBUTÁRIAS</b>	<b>241.151,20</b>
<b>IMPOSTOS E CONTRIBUIÇÕES A RECOLHER</b>	<b>241.130,89</b>
<b>TRIBUTOS RETIDOS A RECOLHER</b>	<b>20,31</b>
<b>OBRIGAÇÕES TRABALHISTAS E PRVIDENCIÁRIAS</b>	<b>685.439,08</b>
<b>OBRIGAÇÕES COM O PESSOAL</b>	<b>212.251,49</b>
<b>OBRIGAÇÕES PREVIDENCIÁRIAS</b>	<b>270.029,93</b>
<b>PROVISÕES</b>	<b>203.157,66</b>
<b>OUTRAS OBRIGAÇÕES</b>	<b>1.223.649,57</b>
<b>ADIANTAMENTOS DE CLIENTES</b>	<b>1.023.480,24</b>
<b>CONTAS A PAGAR</b>	<b>17.371,08</b>
<b>CONTAS CORRENTES</b>	<b>182.798,25</b>
<b>NÃO CIRCULANTE</b>	<b>18.984.748,22</b>
<b>OBRIGAÇÕES A LONGO PRAZO</b>	<b>18.984.748,22</b>
<b>INSTITUIÇÕES FINANCEIRAS</b>	<b>16.207.577,30</b>
<b>EMPRÉSTIMOS</b>	<b>12.095.975,16</b>
<b>FINANCIAMENTOS</b>	<b>1.324.522,12</b>
<b>OUTRAS OBRIGAÇÕES</b>	<b>2.777.170,92</b>
<b>CONTAS A PAGAR</b>	<b>2.777.170,92</b>
<b>PATRIMÔNIO LÍQUIDO</b>	<b>(3.422.795,11)</b>
<b>CAPITAL SOCIAL</b>	<b>625.000,00</b>
<b>CAPITAL SUBSCRITO</b>	<b>625.000,00</b>
<b>LUCROS E PREJUÍZOS ACUMULADOS</b>	<b>(4.047.795,11)</b>
<b>LUCROS E PREJUÍZOS ACUMULADOS</b>	<b>(6.286.696,82)</b>
<b>LUCROS E PREJUÍZOS DO EXERCÍCIO</b>	<b>2.238.901,71</b>

FABIO  
BORTOLUZZI:02368832912

Assinado de forma digital por  
FABIO BORTOLUZZI:02368832912  
Dados: 2023.05.22 12:44:22 -03'00'

FABIO BORTOLUZZI  
SOCIO ADMINISTRADOR  
CPF: 023.688.329-12

THIAGO PADILHA DA  
ROSA:05424092918

Assinado de forma digital por  
THIAGO PADILHA DA  
ROSA:05424092918  
Dados: 2023.05.22 12:43:35 -03'00'

THIAGO PADILHA DA ROSA  
CONTADOR  
Reg. no CRC - SC sob o No. SC-03289203  
CPF: 054.240.929-18

**DEMONSTRAÇÃO DO RESULTADO DO EXERCÍCIO EM 31/12/2021**

<b>Descrição</b>	<b>Saldo Atual</b>
<b>VENDAS DE MERCADORIAS, PRODUTOS E SERVIÇOS</b>	<b>16.651.818,95</b>
VENDAS DE PRODUTOS	15.665.484,86
VENDAS DE MERCADORIAS	986.334,09
<b>DEDUÇÕES</b>	<b>(3.718.080,45)</b>
(-) CANCELAMENTOS E DEVOLUÇÕES	(374.625,51)
(-) IMPOSTOS INCIDENTES SOBRE VENDAS	(3.343.454,94)
<b>RECEITA LÍQUIDA</b>	<b>12.933.738,50</b>
<b>CUSTO DAS VENDAS</b>	<b>(2.473.441,89)</b>
CUSTO DOS PRODUTOS VENDIDOS	(250.569,50)
CUSTO DAS MERCADORIAS VENDIDAS	(1.795.830,42)
CUSTOS DE PRODUÇÃO INDUSTRIAL	(427.041,97)
<b>LUCRO BRUTO</b>	<b>10.460.296,61</b>
<b>DESPESAS OPERACIONAIS</b>	<b>(9.677.737,43)</b>
<b>DESPESAS COM VENDAS</b>	<b>(8.431.804,09)</b>
DESPESAS COM VENDAS	(8.431.804,09)
<b>DESPESAS ADMINISTRATIVAS</b>	<b>(1.107.673,21)</b>
DESPESAS ADMINISTRATIVAS	(1.107.673,21)
<b>DESPESAS TRIBUTÁRIAS</b>	<b>(138.260,13)</b>
DESPESAS TRIBUTÁRIAS	(138.260,13)
<b>(+/-) RESULTADO FINANCEIRO</b>	<b>(2.501.028,61)</b>
<b>RECEITAS FINANCEIRAS</b>	<b>31.604,21</b>
RECEITAS FINANCEIRAS	31.604,21
<b>DESPESAS FINANCEIRAS</b>	<b>(2.532.632,82)</b>
DESPESAS FINANCEIRAS	(2.532.632,82)
<b>LUCRO OPERACIONAL LIQUIDO</b>	<b>(1.718.469,43)</b>
<b>(+/-) OUTRAS RECEITAS E DESPESAS OPERACIONAIS</b>	<b>1.839.638,08</b>
<b>OUTRAS RECEITAS OPERACIONAIS</b>	<b>1.284.349,70</b>
RECEITAS (IMOBILIZADO)	1.284.349,70
<b>OUTRAS DESPESAS OPERACIONAIS</b>	<b>555.288,38</b>
RECEITAS OPERACIONAIS DIVERSAS	555.288,38
<b>RESULTADO OPERACIONAL</b>	<b>121.168,65</b>
<b>(+/-) OUTRAS RECEITAS E DESPESAS NÃO OPERACIONAIS</b>	<b>0,00</b>
<b>RESULTADO ANTES DAS DESPESAS COM TRIBUTOS S/ LUCRO</b>	<b>121.168,65</b>
<b>(-) DESPESA C/ IMPOSTO DE RENDA DA PESSOA JURÍDICA</b>	<b>(14.018,47)</b>
IRPJ	(14.018,47)
<b>(-) DESPESA C/ CONTRIBUIÇÃO SOCIAL</b>	<b>(8.411,08)</b>
CSLL	(8.411,08)
<b>(=) LUCRO LÍQUIDO</b>	<b>98.739,10</b>

**DEMONSTRAÇÃO DO RESULTADO DO EXERCÍCIO EM 31/12/2021**

<b>Descrição</b>	<b>Saldo Atual</b>
<b>LUCRO LÍQUIDO DO EXERCÍCIO</b>	<b>98.739,10</b>
<b>LUCRO LÍQUIDO DO EXERCÍCIO</b>	<b>98.739,10</b>

FABIO  
BORTOLUZZI:02368  
832912  
Assinado de forma digital por  
FABIO BORTOLUZZI:02368832912  
Dados: 2023.05.22 11:32:18 -03'00'

---

FABIO BORTOLUZZI  
SOCIO ADMINISTRADOR  
CPF: 023.688.329-12

THIAGO PADILHA  
DA  
ROSA:05424092918  
Assinado de forma digital por  
THIAGO PADILHA DA  
ROSA:05424092918  
Dados: 2023.05.22 11:32:40 -03'00'

---

THIAGO PADILHA DA ROSA  
CONTADOR  
Reg. no CRC - SC sob o No. SC-03289203  
CPF: 054.240.929-18



**BALANÇO PATRIMONIAL**

<b>Código</b>	<b>Classificação</b>	<b>Descrição</b>	<b>Saldo Atual</b>
<b>1</b>	<b>1</b>	<b>ATIVO</b>	<b>11.202.258,81</b>
<b>2</b>	<b>1.1</b>	<b>CIRCULANTE</b>	<b>4.107.503,27</b>
<b>3</b>	<b>1.1.01</b>	<b>DISPONÍVEL</b>	<b>9.287,97</b>
<b>4</b>	<b>1.1.01.001</b>	<b>BENS NUMERÁRIOS</b>	<b>8.658,21</b>
<b>50</b>	<b>1.1.01.003</b>	<b>APLICAÇÕES DE LIQUIDEZ IMEDIATA</b>	<b>629,76</b>
<b>140</b>	<b>1.1.02</b>	<b>CLIENTES</b>	<b>1.470.498,27</b>
<b>141</b>	<b>1.1.02.001</b>	<b>DUPLICATAS A RECEBER</b>	<b>1.470.498,27</b>
<b>157</b>	<b>1.1.04</b>	<b>OUTROS CRÉDITOS</b>	<b>2.627.717,03</b>
<b>287</b>	<b>1.1.04.013</b>	<b>ADIANTAMENTOS A TERCEIROS</b>	<b>2.627.717,03</b>
<b>590</b>	<b>1.2</b>	<b>NÃO CIRCULANTE</b>	<b>7.094.755,54</b>
<b>595</b>	<b>1.2.01</b>	<b>REALIZÁVEL A LONGO PRAZO</b>	<b>3.251.271,14</b>
<b>886</b>	<b>1.2.01.007</b>	<b>CRÉDITOS FISCAIS</b>	<b>3.251.271,14</b>
<b>969</b>	<b>1.2.03</b>	<b>INVESTIMENTOS</b>	<b>60.373,08</b>
<b>1028</b>	<b>1.2.03.007</b>	<b>OUTROS INVESTIMENTOS</b>	<b>60.373,08</b>
<b>1049</b>	<b>1.2.05</b>	<b>IMOBILIZADO</b>	<b>3.783.111,32</b>
<b>1050</b>	<b>1.2.05.001</b>	<b>IMÓVEIS</b>	<b>2.518.304,02</b>
<b>1074</b>	<b>1.2.05.003</b>	<b>BENS EM OPERAÇÃO</b>	<b>2.641.992,00</b>
<b>1136</b>	<b>1.2.05.007</b>	<b>(-) DEPRECIAÇÃO/ AMORTIZAÇÃO/ EXAUSTÃO ACUMULADA</b>	<b>(1.377.184,70)</b>

FABIO  
BORTOLUZZI:023688329  
12

Assinado de forma digital por  
FABIO BORTOLUZZI:02368832912  
Dados: 2023.05.22 13:58:00 -03'00'

FABIO BORTOLUZZI  
SOCIO ADMINISTRADOR  
CPF: 023.688.329-12

THIAGO PADILHA DA  
ROSA:05424092918

Assinado de forma digital por  
THIAGO PADILHA DA  
ROSA:05424092918  
Dados: 2023.05.22 13:56:20 -03'00'

THIAGO PADILHA DA ROSA  
CONTADOR  
Reg. no CRC - SC sob o No. SC-03289203  
CPF: 054.240.929-18

**BALANÇO PATRIMONIAL**

<b>Código</b>	<b>Classificação</b>	<b>Descrição</b>	<b>Saldo Atual</b>
<b>1350</b>	<b>2</b>	<b>PASSIVO</b>	<b>11.202.258,81</b>
<b>1351</b>	<b>2.1</b>	<b>CIRCULANTE</b>	<b>2.156.721,49</b>
<b>1352</b>	<b>2.1.01</b>	<b>INSTITUIÇÕES FINANCEIRAS</b>	<b>573.974,55</b>
<b>1349</b>	<b>2.1.01.001</b>	<b>EMPRÉSTIMOS</b>	<b>503.831,22</b>
<b>1392</b>	<b>2.1.01.003</b>	<b>FINANCIAMENTOS - SISTEMA FINANCEIRO NACIONAL</b>	<b>70.143,33</b>
<b>1494</b>	<b>2.1.03</b>	<b>FORNECEDORES</b>	<b>825.519,11</b>
<b>1495</b>	<b>2.1.03.001</b>	<b>FORNECEDORES NACIONAIS</b>	<b>825.519,11</b>
<b>1539</b>	<b>2.1.05</b>	<b>OBRIGAÇÕES TRIBUTÁRIAS</b>	<b>345.041,89</b>
<b>1540</b>	<b>2.1.05.001</b>	<b>IMPOSTOS E CONTRIBUIÇÕES A RECOLHER</b>	<b>345.041,89</b>
<b>1632</b>	<b>2.1.07</b>	<b>OBRIGAÇÕES TRABALHISTAS E PRVIDENCIÁRIAS</b>	<b>185.812,91</b>
<b>1633</b>	<b>2.1.07.001</b>	<b>OBRIGAÇÕES COM O PESSOAL</b>	<b>90.694,10</b>
<b>1658</b>	<b>2.1.07.003</b>	<b>OBRIGAÇÕES PREVIDENCIÁRIAS</b>	<b>51.587,07</b>
<b>1683</b>	<b>2.1.07.005</b>	<b>PROVISÕES</b>	<b>43.531,74</b>
<b>1710</b>	<b>2.1.09</b>	<b>OUTRAS OBRIGAÇÕES</b>	<b>226.373,03</b>
<b>1733</b>	<b>2.1.09.003</b>	<b>CONTAS A PAGAR</b>	<b>339,73</b>
<b>4899</b>	<b>2.1.09.004</b>	<b>PARCELAMENTOS</b>	<b>114.368,61</b>
<b>1772</b>	<b>2.1.09.005</b>	<b>CONTAS CORRENTES</b>	<b>111.664,69</b>
<b>1920</b>	<b>2.2</b>	<b>NÃO CIRCULANTE</b>	<b>4.949.943,45</b>
<b>1921</b>	<b>2.2.01</b>	<b>OBRIGAÇÕES A LONGO PRAZO</b>	<b>4.949.943,45</b>
<b>1922</b>	<b>2.2.01.001</b>	<b>INSTITUIÇÕES FINANCEIRAS</b>	<b>4.949.943,45</b>
<b>1923</b>	<b>2.2.01.001.001</b>	<b>EMPRÉSTIMOS</b>	<b>4.773.363,37</b>
<b>1962</b>	<b>2.2.01.001.003</b>	<b>FINANCIAMENTOS</b>	<b>348.830,82</b>
<b>2325</b>	<b>2.4</b>	<b>PATRIMÔNIO LÍQUIDO</b>	<b>4.095.593,87</b>
<b>2346</b>	<b>2.4.01</b>	<b>CAPITAL SOCIAL</b>	<b>2.900.000,00</b>
<b>2347</b>	<b>2.4.01.001</b>	<b>CAPITAL SUBSCRITO</b>	<b>2.900.000,00</b>
<b>2513</b>	<b>2.4.13</b>	<b>LUCROS E PREJUÍZOS ACUMULADOS</b>	<b>1.195.593,87</b>
<b>2514</b>	<b>2.4.13.001</b>	<b>LUCROS E PREJUÍZOS ACUMULADOS</b>	<b>3.645.124,28</b>
<b>2537</b>	<b>2.4.13.002</b>	<b>LUCROS E PREJUÍZOS DO EXERCÍCIO</b>	<b>(2.449.530,41)</b>

FABIO  
BORTOLUZZI:02368832912

Assinado de forma digital por  
FABIO BORTOLUZZI:02368832912  
Dados: 2023.05.22 13:57:16 -03'00'

FABIO BORTOLUZZI  
SOCIO ADMINISTRADOR  
CPF: 023.688.329-12

THIAGO PADILHA DA  
ROSA:05424092918

Assinado de forma digital por  
THIAGO PADILHA DA  
ROSA:05424092918  
Dados: 2023.05.22 13:56:39 -03'00'

THIAGO PADILHA DA ROSA  
CONTADOR  
Reg. no CRC - SC sob o No. SC-03289203  
CPF: 054.240.929-18

**DEMONSTRAÇÃO DO RESULTADO DO EXERCÍCIO EM 31/12/2021**

<b>Descrição</b>	<b>Saldo Atual</b>
<b>VENDAS DE MERCADORIAS, PRODUTOS E SERVIÇOS</b>	<b>4.248.528,51</b>
VENDAS DE PRODUTOS	4.128.295,29
VENDAS DE MERCADORIAS	120.233,22
<b>DEDUÇÕES</b>	<b>(1.127.747,36)</b>
(-) CANCELAMENTOS E DEVOLUÇÕES	(578.764,15)
(-) IMPOSTOS INCIDENTES SOBRE VENDAS	(548.983,21)
<b>RECEITA LÍQUIDA</b>	<b>3.120.781,15</b>
<b>CUSTO DAS VENDAS</b>	<b>(954.406,25)</b>
CUSTO DAS MERCADORIAS VENDIDAS	(68.407,94)
CUSTOS DIRETOS DE PRODUÇÃO INDUSTRIAL	(885.998,31)
<b>LUCRO BRUTO</b>	<b>2.166.374,90</b>
<b>DESPESAS OPERACIONAIS</b>	<b>(2.104.294,78)</b>
<b>DESPESAS COM VENDAS</b>	<b>(1.812.040,15)</b>
DESPESAS COM VENDAS	(1.812.040,15)
<b>DESPESAS ADMINISTRATIVAS</b>	<b>(280.708,83)</b>
DESPESAS ADMINISTRATIVAS	(280.708,83)
<b>DESPESAS TRIBUTÁRIAS</b>	<b>(11.545,80)</b>
DESPESAS TRIBUTÁRIAS	(11.545,80)
<b>(+/-) RESULTADO FINANCEIRO</b>	<b>(541.304,84)</b>
<b>RECEITAS FINANCEIRAS</b>	<b>2.914,24</b>
RECEITAS FINANCEIRAS	2.914,24
<b>DESPESAS FINANCEIRAS</b>	<b>(544.219,08)</b>
DESPESAS FINANCEIRAS	(544.219,08)
<b>LUCRO OPERACIONAL LÍQUIDO</b>	<b>(479.224,72)</b>
<b>(+/-) OUTRAS RECEITAS E DESPESAS OPERACIONAIS</b>	<b>515.901,97</b>
<b>OUTRAS DESPESAS OPERACIONAIS</b>	<b>515.901,97</b>
RECEITAS OPERACIONAIS DIVERSAS	64.088,80
RECEITAS (IMOBILIZADO)	451.813,17
<b>RESULTADO OPERACIONAL</b>	<b>36.677,25</b>
<b>(+/-) OUTRAS RECEITAS E DESPESAS NÃO OPERACIONAIS</b>	<b>0,00</b>
<b>RESULTADO ANTES DAS DESPESAS COM TRIBUTOS S/ LUCRO</b>	<b>36.677,25</b>
<b>(=) LUCRO LÍQUIDO</b>	<b>36.677,25</b>
<b>LUCRO LÍQUIDO DO EXERCÍCIO</b>	<b>36.677,25</b>
<b>LUCRO LÍQUIDO DO EXERCÍCIO</b>	<b>36.677,25</b>

FABIO  
BORTOLUZZI:0236  
8832912  
FABIO BORTOLUZZI  
SOCIO ADMINISTRADOR  
CPF: 023.688.329-12

Assinado de forma digital por  
FABIO  
BORTOLUZZI:02368832912  
Dados: 2023.05.22 13:45:11  
-03'00'

THIAGO PADILHA  
DA  
ROSA:05424092918  
Assinado de forma digital  
por THIAGO PADILHA DA  
ROSA:05424092918  
Dados: 2023.05.22 13:44:51  
-03'00'

THIAGO PADILHA DA ROSA  
CONTADOR  
Reg. no CRC - SC sob o No. SC-03289203  
CPF: 054.240.929-18



**BALANÇO PATRIMONIAL**

<b>Descrição</b>	<b>Saldo Atual</b>
<b>ATIVO</b>	<b>20.863.005,06</b>
<b>CIRCULANTE</b>	<b>11.638.673,02</b>
<b>DISPONÍVEL</b>	<b>566.975,60</b>
<b>BENS NUMERÁRIOS</b>	<b>566.492,18</b>
<b>DEPÓSITOS BANCÁRIOS A VISTA</b>	<b>9,73</b>
<b>APLICAÇÕES DE LIQUIDEZ IMEDIATA</b>	<b>473,69</b>
<b>CLIENTES</b>	<b>2.062.035,98</b>
<b>DUPLICATAS A RECEBER</b>	<b>2.062.035,98</b>
<b>OUTROS CRÉDITOS</b>	<b>4.144.838,64</b>
<b>TÍTULOS A RECEBER</b>	<b>36.135,47</b>
<b>CHEQUES EM COBRANCA</b>	<b>72.258,25</b>
<b>ADIANTAMENTOS A TERCEIROS</b>	<b>2.855.231,68</b>
<b>TRIBUTOS A RECUPERAR</b>	<b>1.181.213,24</b>
<b>ESTOQUES</b>	<b>4.864.822,80</b>
<b>ESTOQUES DIVERSOS</b>	<b>4.864.822,80</b>
<b>NÃO CIRCULANTE</b>	<b>9.224.332,04</b>
<b>REALIZÁVEL A LONGO PRAZO</b>	<b>541.452,22</b>
<b>OUTROS CREDITOS</b>	<b>541.452,22</b>
<b>BANCOS - CONTAS VINCULADAS</b>	<b>163.711,41</b>
<b>APLICAÇÕES FINANCEIRAS</b>	<b>15.802,75</b>
<b>EMPRÉSTIMOS E FINANCIAMENTOS</b>	<b>119.048,05</b>
<b>DEPÓSITOS JUDICIAIS</b>	<b>242.890,01</b>
<b>INVESTIMENTOS</b>	<b>69.603,93</b>
<b>PARTIC. POR INCENTIVOS FISCAIS</b>	<b>6.585,64</b>
<b>OUTROS INVESTIMENTOS</b>	<b>63.018,29</b>
<b>IMOBILIZADO</b>	<b>8.595.301,89</b>
<b>BENS EM OPERAÇÃO</b>	<b>9.416.301,81</b>
<b>IMOBILIZADO EM ANDAMENTO</b>	<b>2.711.033,70</b>
<b>(-) DEPRECIÇÃO/ AMORTIZAÇÃO/ EXAUSTÃO ACUMULADA</b>	<b>(3.532.033,62)</b>
<b>INTANGÍVEL</b>	<b>17.974,00</b>
<b>CUSTO</b>	<b>17.974,00</b>

**BALANÇO PATRIMONIAL**

<b>Descrição</b>	<b>Saldo Atual</b>
<b>PASSIVO</b>	<b>20.863.005,06</b>
<b>CIRCULANTE</b>	<b>7.900.964,11</b>
<b>INSTITUIÇÕES FINANCEIRAS</b>	<b>4.541.630,36</b>
<b>EMPRÉSTIMOS</b>	<b>2.911.327,46</b>
<b>FINANCIAMENTOS - SISTEMA FINANCEIRO NACIONAL</b>	<b>1.630.302,90</b>
<b>FORNECEDORES</b>	<b>1.105.752,52</b>
<b>FORNECEDORES NACIONAIS</b>	<b>997.884,73</b>
<b>FORNECEDORES ESTRANGEIROS</b>	<b>107.867,79</b>
<b>OBRIGAÇÕES TRIBUTÁRIAS</b>	<b>1.378.882,03</b>
<b>IMPOSTOS E CONTRIBUIÇÕES A RECOLHER</b>	<b>902.376,02</b>
<b>TRIBUTOS RETIDOS A RECOLHER</b>	<b>275,18</b>
<b>TRIBUTOS ATRASADOS</b>	<b>476.230,83</b>
<b>OBRIGAÇÕES TRABALHISTAS E PRIVIDENCIÁRIAS</b>	<b>802.854,47</b>
<b>OBRIGAÇÕES COM O PESSOAL</b>	<b>81.070,07</b>
<b>OBRIGAÇÕES PREVIDENCIÁRIAS</b>	<b>639.337,86</b>
<b>PROVISÕES</b>	<b>82.446,54</b>
<b>OUTRAS OBRIGAÇÕES</b>	<b>71.844,73</b>
<b>ADIANTAMENTOS DE CLIENTES</b>	<b>6.578,86</b>
<b>CONTAS CORRENTES</b>	<b>65.265,87</b>
<b>NÃO CIRCULANTE</b>	<b>21.203.216,18</b>
<b>OBRIGAÇÕES A LONGO PRAZO</b>	<b>21.203.216,18</b>
<b>INSTITUIÇÕES FINANCEIRAS</b>	<b>19.608.216,18</b>
<b>EMPRÉSTIMOS</b>	<b>17.606.906,67</b>
<b>FINANCIAMENTOS</b>	<b>2.001.309,51</b>
<b>OUTRAS OBRIGAÇÕES</b>	<b>1.595.000,00</b>
<b>CONTAS A PAGAR</b>	<b>1.595.000,00</b>
<b>PATRIMÔNIO LÍQUIDO</b>	<b>(8.241.175,23)</b>
<b>CAPITAL SOCIAL</b>	<b>625.000,00</b>
<b>CAPITAL SUBSCRITO</b>	<b>625.000,00</b>
<b>LUCROS E PREJUÍZOS ACUMULADOS</b>	<b>(8.866.175,23)</b>
<b>LUCROS E PREJUÍZOS ACUMULADOS</b>	<b>(5.980.253,18)</b>
<b>LUCROS E PREJUÍZOS DO EXERCÍCIO</b>	<b>(2.885.922,05)</b>

FABIO  
BORTOLUZZI:0236883291  
2

Assinado de forma digital por FABIO  
BORTOLUZZI:02368832912  
Dados: 2023.05.22 12:55:14 -03'00'

FABIO BORTOLUZZI  
SÓCIO ADMINISTRADOR  
CPF: 023.688.329-12

THIAGO PADILHA DA  
ROSA:05424092918

Assinado de forma digital por  
THIAGO PADILHA DA  
ROSA:05424092918  
Dados: 2023.05.22 12:54:43 -03'00'

THIAGO PADILHA DA ROSA  
CONTADOR  
Reg. no CRC - SC sob o No. SC-03289203  
CPF: 054.240.929-18

**DEMONSTRAÇÃO DO RESULTADO DO EXERCÍCIO EM 31/12/2022**

<b>Descrição</b>	<b>Saldo Atual</b>
<b>VENDAS DE MERCADORIAS, PRODUTOS E SERVIÇOS</b>	<b>11.868.650,96</b>
VENDAS DE PRODUTOS	8.933.963,79
VENDAS DE MERCADORIAS	1.406.186,17
PRESTAÇÃO DE SERVIÇOS	1.528.501,00
<b>DEDUÇÕES</b>	<b>(1.754.654,30)</b>
(-) CANCELAMENTOS E DEVOLUÇÕES	(267.149,90)
(-) IMPOSTOS INCIDENTES SOBRE VENDAS	(1.487.504,40)
<b>RECEITA LÍQUIDA</b>	<b>10.113.996,66</b>
<b>CUSTO DAS VENDAS</b>	<b>(5.972.481,11)</b>
CUSTO DAS MERCADORIAS VENDIDAS	(4.339.069,51)
CUSTOS DE PRODUÇÃO INDUSTRIAL	(301.795,31)
CUSTOS DA PRESTAÇÃO DE SERVIÇOS	(1.331.616,29)
<b>LUCRO BRUTO</b>	<b>4.141.515,55</b>
<b>DESPESAS OPERACIONAIS</b>	<b>(5.025.971,65)</b>
<b>DESPESAS COM VENDAS</b>	<b>(3.530.346,47)</b>
DESPESAS COM VENDAS	(3.530.346,47)
<b>DESPESAS ADMINISTRATIVAS</b>	<b>(1.388.915,47)</b>
DESPESAS ADMINISTRATIVAS	(1.388.915,47)
<b>DESPESAS TRIBUTÁRIAS</b>	<b>(106.709,71)</b>
DESPESAS TRIBUTÁRIAS	(106.709,71)
<b>(+/-) RESULTADO FINANCEIRO</b>	<b>(435.957,21)</b>
<b>RECEITAS FINANCEIRAS</b>	<b>149,04</b>
RECEITAS FINANCEIRAS	149,04
<b>DESPESAS FINANCEIRAS</b>	<b>(436.106,25)</b>
DESPESAS FINANCEIRAS	(436.106,25)
<b>LUCRO OPERACIONAL LÍQUIDO</b>	<b>(1.320.413,31)</b>
<b>(+/-) OUTRAS RECEITAS E DESPESAS OPERACIONAIS</b>	<b>(1.565.508,74)</b>
<b>OUTRAS RECEITAS OPERACIONAIS</b>	<b>(1.571.635,42)</b>
RECEITAS (IMOBILIZADO)	1.425.495,98
CUSTOS (IMOBILIZADO)	(2.997.131,40)
<b>OUTRAS DESPESAS OPERACIONAIS</b>	<b>6.126,68</b>
RECEITAS OPERACIONAIS DIVERSAS	6.126,68
<b>RESULTADO OPERACIONAL</b>	<b>(2.885.922,05)</b>
<b>(+/-) OUTRAS RECEITAS E DESPESAS NÃO OPERACIONAIS</b>	<b>0,00</b>
<b>RESULTADO ANTES DAS DESPESAS COM TRIBUTOS S/ LUCRO</b>	<b>(2.885.922,05)</b>
<b>(=) LUCRO LÍQUIDO</b>	<b>(2.885.922,05)</b>

**DEMONSTRAÇÃO DO RESULTADO DO EXERCÍCIO EM 31/12/2022**

<b>Descrição</b>	<b>Saldo Atual</b>
<b>LUCRO LÍQUIDO DO EXERCÍCIO</b>	<b>(2.885.922,05)</b>
<b>PREJUÍZO DO EXERCÍCIO</b>	<b>(2.885.922,05)</b>

FABIO  
BORTOLUZZI:0236883291  
2  
Assinado de forma digital por  
FABIO BORTOLUZZI:02368832912  
Dados: 2023.05.22 12:58:24 -03'00'

---

FABIO BORTOLUZZI  
SOCIO ADMINISTRADOR  
CPF: 023.688.329-12

THIAGO PADILHA  
DA  
ROSA:05424092918  
Assinado de forma digital por  
THIAGO PADILHA DA  
ROSA:05424092918  
Dados: 2023.05.22 12:57:59 -03'00'

---

THIAGO PADILHA DA ROSA  
CONTADOR  
Reg. no CRC - SC sob o No. SC-03289203  
CPF: 054.240.929-18



**BALANÇO PATRIMONIAL**

<b>Código</b>	<b>Classificação</b>	<b>Descrição</b>	<b>Saldo Atual</b>
<b>1</b>	<b>1</b>	<b>ATIVO</b>	<b>14.441.938,89</b>
<b>2</b>	<b>1.1</b>	<b>CIRCULANTE</b>	<b>6.548.341,10</b>
<b>3</b>	<b>1.1.01</b>	<b>DISPONÍVEL</b>	<b>232.341,34</b>
<b>4</b>	<b>1.1.01.001</b>	<b>BENS NUMERÁRIOS</b>	<b>93.019,25</b>
<b>6</b>	<b>1.1.01.002</b>	<b>DEPÓSITOS BANCÁRIOS A VISTA</b>	<b>33.328,04</b>
<b>50</b>	<b>1.1.01.003</b>	<b>APLICAÇÕES DE LIQUIDEZ IMEDIATA</b>	<b>105.994,05</b>
<b>140</b>	<b>1.1.02</b>	<b>CLIENTES</b>	<b>1.702.097,12</b>
<b>141</b>	<b>1.1.02.001</b>	<b>DUPLICATAS A RECEBER</b>	<b>1.702.097,12</b>
<b>157</b>	<b>1.1.04</b>	<b>OUTROS CRÉDITOS</b>	<b>4.499.748,26</b>
<b>287</b>	<b>1.1.04.013</b>	<b>ADIANTAMENTOS A TERCEIROS</b>	<b>4.211.735,50</b>
<b>380</b>	<b>1.1.04.021</b>	<b>TRIBUTOS A RECUPERAR</b>	<b>288.012,76</b>
<b>502</b>	<b>1.1.08</b>	<b>ESTOQUES</b>	<b>114.154,38</b>
<b>503</b>	<b>1.1.08.001</b>	<b>ESTOQUES DIVERSOS</b>	<b>114.154,38</b>
<b>590</b>	<b>1.2</b>	<b>NÃO CIRCULANTE</b>	<b>7.893.597,79</b>
<b>595</b>	<b>1.2.01</b>	<b>REALIZÁVEL A LONGO PRAZO</b>	<b>4.569.841,27</b>
<b>886</b>	<b>1.2.01.007</b>	<b>CRÉDITOS FISCAIS</b>	<b>4.569.841,27</b>
<b>969</b>	<b>1.2.03</b>	<b>INVESTIMENTOS</b>	<b>64.231,58</b>
<b>1028</b>	<b>1.2.03.007</b>	<b>OUTROS INVESTIMENTOS</b>	<b>64.231,58</b>
<b>1049</b>	<b>1.2.05</b>	<b>IMOBILIZADO</b>	<b>3.259.524,94</b>
<b>1050</b>	<b>1.2.05.001</b>	<b>IMÓVEIS</b>	<b>2.388.304,02</b>
<b>1074</b>	<b>1.2.05.003</b>	<b>BENS EM OPERAÇÃO</b>	<b>2.595.992,00</b>
<b>1136</b>	<b>1.2.05.007</b>	<b>(-) DEPRECIÇÃO/ AMORTIZAÇÃO/ EXAUSTÃO ACUMULADA</b>	<b>(1.724.771,08)</b>

**BALANÇO PATRIMONIAL**

<b>Código</b>	<b>Classificação</b>	<b>Descrição</b>	<b>Saldo Atual</b>
<b>1350</b>	<b>2</b>	<b>PASSIVO</b>	<b>14.441.938,89</b>
<b>1351</b>	<b>2.1</b>	<b>CIRCULANTE</b>	<b>6.718.985,84</b>
<b>1352</b>	<b>2.1.01</b>	<b>INSTITUIÇÕES FINANCEIRAS</b>	<b>4.929.978,64</b>
<b>1349</b>	<b>2.1.01.001</b>	<b>EMPRÉSTIMOS</b>	<b>4.745.297,66</b>
<b>1392</b>	<b>2.1.01.003</b>	<b>FINANCIAMENTOS - SISTEMA FINANCEIRO NACIONAL</b>	<b>184.680,98</b>
<b>1539</b>	<b>2.1.05</b>	<b>OBRIGAÇÕES TRIBUTÁRIAS</b>	<b>1.521.367,89</b>
<b>1540</b>	<b>2.1.05.001</b>	<b>IMPOSTOS E CONTRIBUIÇÕES A RECOLHER</b>	<b>1.521.367,89</b>
<b>1632</b>	<b>2.1.07</b>	<b>OBRIGAÇÕES TRABALHISTAS E PRVIDENCIÁRIAS</b>	<b>113.823,37</b>
<b>1633</b>	<b>2.1.07.001</b>	<b>OBRIGAÇÕES COM O PESSOAL</b>	<b>1.840,91</b>
<b>1658</b>	<b>2.1.07.003</b>	<b>OBRIGAÇÕES PREVIDENCIÁRIAS</b>	<b>105.039,72</b>
<b>1683</b>	<b>2.1.07.005</b>	<b>PROVISÕES</b>	<b>6.942,74</b>
<b>1710</b>	<b>2.1.09</b>	<b>OUTRAS OBRIGAÇÕES</b>	<b>153.815,94</b>
<b>4899</b>	<b>2.1.09.004</b>	<b>PARCELAMENTOS</b>	<b>86.870,95</b>
<b>1772</b>	<b>2.1.09.005</b>	<b>CONTAS CORRENTES</b>	<b>66.944,99</b>
<b>1920</b>	<b>2.2</b>	<b>NÃO CIRCULANTE</b>	<b>772.875,53</b>
<b>1921</b>	<b>2.2.01</b>	<b>OBRIGAÇÕES A LONGO PRAZO</b>	<b>772.875,53</b>
<b>1922</b>	<b>2.2.01.001</b>	<b>INSTITUIÇÕES FINANCEIRAS</b>	<b>772.875,53</b>
<b>1923</b>	<b>2.2.01.001.001</b>	<b>EMPRÉSTIMOS</b>	<b>501.393,13</b>
<b>1962</b>	<b>2.2.01.001.003</b>	<b>FINANCIAMENTOS</b>	<b>255.006,10</b>
<b>2325</b>	<b>2.4</b>	<b>PATRIMÔNIO LÍQUIDO</b>	<b>6.950.077,52</b>
<b>2346</b>	<b>2.4.01</b>	<b>CAPITAL SOCIAL</b>	<b>2.900.000,00</b>
<b>2347</b>	<b>2.4.01.001</b>	<b>CAPITAL SUBSCRITO</b>	<b>2.900.000,00</b>
<b>2485</b>	<b>2.4.09</b>	<b>RESERVAS DE LUCROS</b>	<b>1.673.804,38</b>
<b>2513</b>	<b>2.4.13</b>	<b>LUCROS E PREJUÍZOS ACUMULADOS</b>	<b>2.376.273,14</b>
<b>2537</b>	<b>2.4.13.002</b>	<b>LUCROS E PREJUÍZOS DO EXERCÍCIO</b>	<b>2.376.273,14</b>

FABIO  
BORTOLUZZI:02368832912  
Assinado de forma digital por  
FABIO BORTOLUZZI:02368832912  
Dados: 2023.05.22 14:12:21 -03'00'

FABIO BORTOLUZZI  
SÓCIO ADMINISTRADOR  
CPF: 023.688.329-12

THIAGO PADILHA DA  
ROSA:05424092918  
Assinado de forma digital por  
THIAGO PADILHA DA  
ROSA:05424092918  
Dados: 2023.05.22 14:11:04 -03'00'

THIAGO PADILHA DA ROSA  
CONTADOR  
Reg. no CRC - SC sob o No. SC-03289203  
CPF: 054.240.929-18

**DEMONSTRAÇÃO DO RESULTADO DO EXERCÍCIO EM 31/12/2022**

<b>Descrição</b>	<b>Saldo Atual</b>
<b>VENDAS DE MERCADORIAS, PRODUTOS E SERVIÇOS</b>	<b>7.105.519,73</b>
VENDAS DE PRODUTOS	5.663.377,99
VENDAS DE MERCADORIAS	902.524,84
PRESTAÇÃO DE SERVIÇOS	539.616,90
<b>DEDUÇÕES</b>	<b>(1.511.842,34)</b>
(-) CANCELAMENTOS E DEVOLUÇÕES	(428.282,03)
(-) IMPOSTOS INCIDENTES SOBRE VENDAS	(1.083.560,31)
<b>RECEITA LÍQUIDA</b>	<b>5.593.677,39</b>
<b>CUSTO DAS VENDAS</b>	<b>(691.242,13)</b>
CUSTO DAS MERCADORIAS VENDIDAS	(89.294,22)
CUSTOS DA PRESTAÇÃO DE SERVIÇOS	(601.947,91)
<b>LUCRO BRUTO</b>	<b>4.902.435,26</b>
<b>DESPESAS OPERACIONAIS</b>	<b>(889.865,11)</b>
<b>DESPESAS COM VENDAS</b>	<b>(538.615,69)</b>
DESPESAS COM VENDAS	(538.615,69)
<b>DESPESAS ADMINISTRATIVAS</b>	<b>(334.495,29)</b>
DESPESAS ADMINISTRATIVAS	(334.495,29)
<b>DESPESAS TRIBUTÁRIAS</b>	<b>(16.754,13)</b>
DESPESAS TRIBUTÁRIAS	(16.754,13)
<b>(+/-) RESULTADO FINANCEIRO</b>	<b>(352.118,97)</b>
<b>RECEITAS FINANCEIRAS</b>	<b>5,94</b>
RECEITAS FINANCEIRAS	5,94
<b>DESPESAS FINANCEIRAS</b>	<b>(352.124,91)</b>
DESPESAS FINANCEIRAS	(352.124,91)
<b>LUCRO OPERACIONAL LIQUIDO</b>	<b>3.660.451,18</b>
<b>(+/-) OUTRAS RECEITAS E DESPESAS OPERACIONAIS</b>	<b>(77.751,46)</b>
<b>OUTRAS RECEITAS OPERACIONAIS</b>	<b>(139.150,42)</b>
CUSTOS (IMOBILIZADO)	(139.150,42)
<b>OUTRAS DESPESAS OPERACIONAIS</b>	<b>61.398,96</b>
RECEITAS OPERACIONAIS DIVERSAS	5.013,96
RECEITAS (IMOBILIZADO)	56.385,00
<b>RESULTADO OPERACIONAL</b>	<b>3.582.699,72</b>
<b>(+/-) OUTRAS RECEITAS E DESPESAS NÃO OPERACIONAIS</b>	<b>0,00</b>
<b>RESULTADO ANTES DAS DESPESAS COM TRIBUTOS S/ LUCRO</b>	<b>3.582.699,72</b>
<b>(=) LUCRO LÍQUIDO</b>	<b>3.582.699,72</b>

**DEMONSTRAÇÃO DO RESULTADO DO EXERCÍCIO EM 31/12/2022**

<b>Descrição</b>	<b>Saldo Atual</b>
------------------	--------------------

**LUCRO LÍQUIDO DO EXERCÍCIO** **3.582.699,72**

**LUCRO LÍQUIDO DO EXERCÍCIO** **3.582.699,72**

FABIO  
BORTOLUZZI:023688  
32912  
Assinado de forma digital por  
FABIO BORTOLUZZI:02368832912  
Dados: 2023.05.22 14:14:44 -03'00'

---

FABIO BORTOLUZZI  
SOCIO ADMINISTRADOR  
CPF: 023.688.329-12

THIAGO PADILHA  
DA  
ROSA:05424092918  
Assinado de forma digital por  
THIAGO PADILHA DA  
ROSA:05424092918  
Dados: 2023.05.22 14:14:21  
-03'00'

---

THIAGO PADILHA DA ROSA  
CONTADOR  
Reg. no CRC - SC sob o No. SC-03289203  
CPF: 054.240.929-18



**BALANCETE**

<b>Código</b>	<b>Classificação</b>	<b>Descrição da conta</b>	<b>Saldo Anterior</b>	<b>Débito</b>	<b>Crédito</b>	<b>Saldo Atual</b>
<b>1</b>	<b>1</b>	<b>ATIVO</b>	<b>20.863.005,06</b>	<b>1.343.153,89</b>	<b>1.660.054,27</b>	<b>20.546.104,68</b>
<b>2</b>	<b>1.1</b>	<b>CIRCULANTE</b>	<b>11.638.673,02</b>	<b>1.339.564,79</b>	<b>1.528.320,51</b>	<b>11.449.917,30</b>
<b>3</b>	<b>1.1.01</b>	<b>DISPONÍVEL</b>	<b>566.975,60</b>	<b>497.177,87</b>	<b>615.845,71</b>	<b>448.307,76</b>
<b>4</b>	<b>1.1.01.001</b>	<b>BENS NUMERÁRIOS</b>	<b>566.492,18</b>	<b>22.140,58</b>	<b>140.812,54</b>	<b>447.820,22</b>
5	1.1.01.001.001	Caixa	566.492,18	22.140,58	140.812,54	447.820,22
<b>6</b>	<b>1.1.01.002</b>	<b>DEPÓSITOS BANCÁRIOS A VISTA</b>	<b>9,73</b>	<b>475.037,29</b>	<b>475.033,17</b>	<b>13,85</b>
10	1.1.01.002.001	Banco do Brasil S/A	0,00	391.871,93	391.871,93	0,00
4857	1.1.01.002.001	Banco Sicoob	0,00	682,03	682,03	0,00
30	1.1.01.002.001	Banco Unicred	9,71	25.715,46	25.711,32	13,85
15	1.1.01.002.001	COOP CREDITO SICREDI Nº 78279-3	0,02	1.150,92	1.150,94	0,00
9399	1.1.01.002.001	COOP EVOLUA C/C Nº20674	0,00	55.616,95	55.616,95	0,00
<b>50</b>	<b>1.1.01.003</b>	<b>APLICAÇÕES DE LIQUIDEZ IMEDIATA</b>	<b>473,69</b>	<b>0,00</b>	<b>0,00</b>	<b>473,69</b>
68	1.1.01.003.001	Banco Sicredi	473,69	0,00	0,00	473,69
<b>140</b>	<b>1.1.02</b>	<b>CLIENTES</b>	<b>2.062.035,98</b>	<b>25.825,00</b>	<b>55.585,82</b>	<b>2.032.275,16</b>
<b>141</b>	<b>1.1.02.001</b>	<b>DUPLICATAS A RECEBER</b>	<b>2.062.035,98</b>	<b>25.825,00</b>	<b>55.585,82</b>	<b>2.032.275,16</b>
142	1.1.02.001.001	Clientes a receber	2.062.035,98	25.825,00	55.585,82	2.032.275,16
<b>157</b>	<b>1.1.04</b>	<b>OUTROS CRÉDITOS</b>	<b>4.144.838,64</b>	<b>132.762,96</b>	<b>425.702,28</b>	<b>3.851.899,32</b>
<b>159</b>	<b>1.1.04.003</b>	<b>TÍTULOS A RECEBER</b>	<b>36.135,47</b>	<b>0,00</b>	<b>0,00</b>	<b>36.135,47</b>
11076	1.1.04.003.001	FABIO BORTOLUZZI	36.135,47	0,00	0,00	36.135,47
<b>199</b>	<b>1.1.04.005</b>	<b>CHEQUES EM COBRANCA</b>	<b>72.258,25</b>	<b>0,00</b>	<b>56.767,00</b>	<b>15.491,25</b>
198	1.1.04.005.001	Cheques a Sacar	72.258,25	0,00	56.767,00	15.491,25
<b>287</b>	<b>1.1.04.013</b>	<b>ADIANTAMENTOS A TERCEIROS</b>	<b>2.855.231,68</b>	<b>56.617,00</b>	<b>356.030,00</b>	<b>2.555.818,68</b>
288	1.1.04.013.001	ADIANTAMENTOS A FORNECEDORES	2.499.201,68	56.617,00	0,00	2.555.818,68
8634	1.1.04.013.001	CASSIO PIRES DE CARVALHO	356.030,00	0,00	356.030,00	0,00
<b>311</b>	<b>1.1.04.015</b>	<b>ADIANTAMENTOS A FUNCIONARIOS</b>	<b>0,00</b>	<b>8.335,96</b>	<b>8.335,96</b>	<b>0,00</b>
312	1.1.04.015.001	Adiantamentos de Salários	0,00	54,04	54,04	0,00
313	1.1.04.015.002	Adiantamentos de Férias	0,00	8.281,92	8.281,92	0,00
<b>380</b>	<b>1.1.04.021</b>	<b>TRIBUTOS A RECUPERAR</b>	<b>1.181.213,24</b>	<b>67.810,00</b>	<b>4.569,32</b>	<b>1.244.453,92</b>
382	1.1.04.021.002	ICMS a Recuperar	730.363,55	31.440,55	2.266,44	759.537,66
384	1.1.04.021.004	PIS a Recuperar	17.718,16	6.462,98	386,24	23.794,90
385	1.1.04.021.005	Cofins a Recuperar	81.610,89	29.768,88	1.779,05	109.600,72
388	1.1.04.021.008	INSS a Recuperar	0,00	137,59	137,59	0,00
4892	1.1.04.021.011	ICMS Ativo Imobilizado	93.617,88	0,00	0,00	93.617,88
11047	1.1.04.021.015	(-) ICMS s/ Remessas	(57.271,72)	0,00	0,00	(57.271,72)
391	1.1.04.021.099	Outros Impostos a Recuperar	315.174,48	0,00	0,00	315.174,48
<b>502</b>	<b>1.1.08</b>	<b>ESTOQUES</b>	<b>4.864.822,80</b>	<b>683.798,96</b>	<b>431.186,70</b>	<b>5.117.435,06</b>
<b>503</b>	<b>1.1.08.001</b>	<b>ESTOQUES DIVERSOS</b>	<b>4.864.822,80</b>	<b>683.798,96</b>	<b>431.186,70</b>	<b>5.117.435,06</b>
504	1.1.08.001.001	Matéria Prima	(180.768,44)	199.429,55	3.965,48	14.695,63
510	1.1.08.001.007	Produtos Acabados	(190.024,66)	190.024,66	0,00	0,00
4890	1.1.08.001.019	Mercadorias Para Revenda a Prazo	5.235.615,90	294.344,75	427.221,22	5.102.739,43
<b>590</b>	<b>1.2</b>	<b>NÃO CIRCULANTE</b>	<b>9.224.332,04</b>	<b>3.589,10</b>	<b>131.733,76</b>	<b>9.096.187,38</b>
<b>595</b>	<b>1.2.01</b>	<b>REALIZÁVEL A LONGO PRAZO</b>	<b>541.452,22</b>	<b>0,00</b>	<b>12.324,66</b>	<b>529.127,56</b>
<b>616</b>	<b>1.2.01.003</b>	<b>OUTROS CREDITOS</b>	<b>541.452,22</b>	<b>0,00</b>	<b>12.324,66</b>	<b>529.127,56</b>
<b>617</b>	<b>1.2.01.003.001</b>	<b>BANCOS - CONTAS VINCULADAS</b>	<b>163.711,41</b>	<b>0,00</b>	<b>12.324,66</b>	<b>151.386,75</b>
284	1.2.01.003.001.001	ICMS Ativo Imobilizado	163.711,41	0,00	12.324,66	151.386,75
<b>638</b>	<b>1.2.01.003.003</b>	<b>APLICAÇÕES FINANCEIRAS</b>	<b>15.802,75</b>	<b>0,00</b>	<b>0,00</b>	<b>15.802,75</b>
269	1.2.01.003.003.001	BANCO DO BRASIL TIT CAP	15.802,75	0,00	0,00	15.802,75
<b>11042</b>	<b>1.2.01.003.008</b>	<b>EMPRÉSTIMOS E FINANCIAMENTOS</b>	<b>119.048,05</b>	<b>0,00</b>	<b>0,00</b>	<b>119.048,05</b>
11055	1.2.01.003.008.001	WF COMERCIO DE BEBIDAS	119.048,05	0,00	0,00	119.048,05
<b>843</b>	<b>1.2.01.003.013</b>	<b>DEPÓSITOS JUDICIAIS</b>	<b>242.890,01</b>	<b>0,00</b>	<b>0,00</b>	<b>242.890,01</b>
5127	1.2.01.003.013.001	Bloq. Judicial	242.890,01	0,00	0,00	242.890,01
<b>969</b>	<b>1.2.03</b>	<b>INVESTIMENTOS</b>	<b>69.603,93</b>	<b>151,84</b>	<b>151,84</b>	<b>69.603,93</b>
<b>1012</b>	<b>1.2.03.005</b>	<b>PARTIC. POR INCENTIVOS FISCAIS</b>	<b>6.585,64</b>	<b>0,00</b>	<b>0,00</b>	<b>6.585,64</b>
1013	1.2.03.005.001	Cotas Fundo Nacional de Desenvolvimento	6.585,64	0,00	0,00	6.585,64
<b>1028</b>	<b>1.2.03.007</b>	<b>OUTROS INVESTIMENTOS</b>	<b>63.018,29</b>	<b>151,84</b>	<b>151,84</b>	<b>63.018,29</b>
11001	1.2.03.007.001	COOP CREDITO SICREDI	500,00	0,00	151,84	348,16
9525	1.2.03.007.001	COOP EVOLUA APLICAÇÃO PROGRAMADA	110,00	0,00	0,00	110,00
9402	1.2.03.007.001	COOP EVOLUA PLANO CTO N. 14.934	52.145,22	0,00	0,00	52.145,22
3406	1.2.03.007.001	COOP. SICOOB COTA CAPITAL	2.500,84	0,00	0,00	2.500,84
310	1.2.03.007.001	COOP. SICREDI MATR N. 65281	7.762,23	151,84	0,00	7.914,07
<b>1049</b>	<b>1.2.05</b>	<b>IMOBILIZADO</b>	<b>8.595.301,89</b>	<b>3.437,26</b>	<b>119.257,26</b>	<b>8.479.481,89</b>
<b>1074</b>	<b>1.2.05.003</b>	<b>BENS EM OPERAÇÃO</b>	<b>9.416.301,81</b>	<b>0,00</b>	<b>0,00</b>	<b>9.416.301,81</b>
327	1.2.05.003.006	Equipamentos para Processamento de Dados	124.233,06	0,00	0,00	124.233,06

**BALANCETE**

<b>Código</b>	<b>Classificação</b>	<b>Descrição da conta</b>	<b>Saldo Anterior</b>	<b>Débito</b>	<b>Crédito</b>	<b>Saldo Atual</b>
331	1.2.05.003.009	Maquinas, Aparelhos e Equipamentos	2.485.180,67	0,00	0,00	2.485.180,67
334	1.2.05.003.013	Móveis e Utensílios	84.267,48	0,00	0,00	84.267,48
4177	1.2.05.003.013	VASILHAMES	1.911.454,87	0,00	0,00	1.911.454,87
1089	1.2.05.003.015	Veículos	4.811.165,73	0,00	0,00	4.811.165,73
<b>1110</b>	<b>1.2.05.005</b>	<b>IMOBILIZADO EM ANDAMENTO</b>	<b>2.711.033,70</b>	<b>3.437,26</b>	<b>3.437,26</b>	<b>2.711.033,70</b>
5907	1.2.05.005.003	BANCO DO BRASIL S.A GRUPO: 1.261 COTA 3.254	11.501,64	0,00	0,00	11.501,64
5905	1.2.05.005.003	BANCO DO BRASIL S.A GRUPO: 1.261 COTA: 910	11.501,64	0,00	0,00	11.501,64
5906	1.2.05.005.003	BANCO DO BRASIL S.A GRUPO: 1.261 COTA:7.159	24.410,40	0,00	0,00	24.410,40
7611	1.2.05.005.003	CAIXA ECON. GRUPO 1006 COTA 1499	100.232,08	0,00	0,00	100.232,08
7816	1.2.05.005.003	CAIXA ECON. GRUPO 1030 COTA 0051	15.631,36	0,00	0,00	15.631,36
7817	1.2.05.005.003	CAIXA ECON. GRUPO 1030 COTA 0065	15.278,06	0,00	0,00	15.278,06
7822	1.2.05.005.003	CAIXA ECON. GRUPO 1030 COTA 0175	15.594,07	0,00	0,00	15.594,07
7813	1.2.05.005.003	CAIXA ECON. GRUPO 1030 COTA 0191	18.392,66	0,00	0,00	18.392,66
7827	1.2.05.005.003	CAIXA ECON. GRUPO 1030 COTA 0240	17.334,42	0,00	0,00	17.334,42
7826	1.2.05.005.003	CAIXA ECON. GRUPO 1030 COTA 0369	15.631,36	0,00	0,00	15.631,36
7814	1.2.05.005.003	CAIXA ECON. GRUPO 1030 COTA 0597	15.631,36	0,00	0,00	15.631,36
7818	1.2.05.005.003	CAIXA ECON. GRUPO 1030 COTA 0618	15.631,36	0,00	0,00	15.631,36
7824	1.2.05.005.003	CAIXA ECON. GRUPO 1030 COTA 0711	15.631,36	0,00	0,00	15.631,36
7815	1.2.05.005.003	CAIXA ECON. GRUPO 1030 COTA 0756	15.631,36	0,00	0,00	15.631,36
7819	1.2.05.005.003	CAIXA ECON. GRUPO 1030 COTA 0818	15.631,36	0,00	0,00	15.631,36
7821	1.2.05.005.003	CAIXA ECON. GRUPO 1030 COTA 0840	15.594,07	0,00	0,00	15.594,07
7823	1.2.05.005.003	CAIXA ECON. GRUPO 1030 COTA 0844	15.594,07	0,00	0,00	15.594,07
7825	1.2.05.005.003	CAIXA ECON. GRUPO 1030 COTA 0893	15.631,36	0,00	0,00	15.631,36
7809	1.2.05.005.003	CAIXA ECON. GRUPO 1030 COTA 190	15.736,68	0,00	0,00	15.736,68
7820	1.2.05.005.003	CAIXA ECON. GRUPO 1030 COTA 768	14.206,65	0,00	0,00	14.206,65
7811	1.2.05.005.003	CAIXA ECON. GRUPO 1030 COTA 838	17.018,78	0,00	0,00	17.018,78
7812	1.2.05.005.003	CAIXA ECON. GRUPO 1030 COTA 894	15.631,36	0,00	0,00	15.631,36
7810	1.2.05.005.003	CAIXA ECON. GRUPO 1030 COTA 921	15.631,36	0,00	0,00	15.631,36
1113	1.2.05.005.003	Consórcios de Bens	24.616,54	3.437,26	3.437,26	24.616,54
1851	1.2.05.005.003	EMBRACON GRUPO 0780 COTA 753-00	92.863,12	0,00	0,00	92.863,12
9777	1.2.05.005.003	FLEXVIDA MAGGI GRUPO 2014 COTA 582	16.861,34	0,00	0,00	16.861,34
9776	1.2.05.005.003	FLEXVIDA MAGGI GRUPO 2014 COTA 760	14.471,21	0,00	0,00	14.471,21
9775	1.2.05.005.003	FLEXVIDA MAGGI GRUPO 2014 COTA 788	19.297,33	0,00	0,00	19.297,33
9774	1.2.05.005.003	FLEXVIDA MAGGI GRUPO 2014 COTA 819	19.343,19	0,00	0,00	19.343,19
9773	1.2.05.005.003	FLEXVIDA MAGGI GRUPO 2014 COTA 858	16.861,34	0,00	0,00	16.861,34
9772	1.2.05.005.003	FLEXVIDA MAGGI GRUPO 2015 COTA 08	15.450,65	0,00	0,00	15.450,65
9771	1.2.05.005.003	FLEXVIDA MAGGI GRUPO 2015 COTA 172	12.409,25	0,00	0,00	12.409,25
9770	1.2.05.005.003	FLEXVIDA MAGGI GRUPO 2015 COTA 196	12.409,25	0,00	0,00	12.409,25
9769	1.2.05.005.003	FLEXVIDA MAGGI GRUPO 2015 COTA 229	10.304,95	0,00	0,00	10.304,95
9768	1.2.05.005.003	FLEXVIDA MAGGI GRUPO 2015 COTA 377	12.409,25	0,00	0,00	12.409,25
9766	1.2.05.005.003	FLEXVIDA MAGGI GRUPO 2015 COTA 422	10.304,95	0,00	0,00	10.304,95
9765	1.2.05.005.003	FLEXVIDA MAGGI GRUPO 2015 COTA 78	14.891,10	0,00	0,00	14.891,10
1804	1.2.05.005.003	IVECO GRUPO 0556 COTA 0897-00	154.536,76	0,00	0,00	154.536,76
5909	1.2.05.005.003	PONTA ADM. C. GRUPO: 3003 COTA: 0295-00	42.702,97	0,00	0,00	42.702,97
343	1.2.05.005.004	Construções em Andamento	1.772.591,68	0,00	0,00	1.772.591,68
<b>1136</b>	<b>1.2.05.007</b>	<b>(-) DEPRECIÇÃO/ AMORTIZAÇÃO/ EXAUSTÃO ACUMULADA</b>	<b>(3.532.033,62)</b>	<b>0,00</b>	<b>115.820,00</b>	<b>(3.647.853,62)</b>
355	1.2.05.007.008	(-) Deprec. Equipamentos p/Processamento de Dados	(56.856,68)	0,00	1.792,99	(58.649,67)
358	1.2.05.007.011	(-) Deprec. Máquinas, Aparelhos e Equipamentos	(1.054.514,05)	0,00	20.709,88	(1.075.223,93)
5920	1.2.05.007.015	(-) Deprec. Cilindros	(64.228,99)	0,00	15.928,79	(80.157,78)
361	1.2.05.007.015	(-) Deprec. Móveis e Utensílios	(39.524,82)	0,00	702,23	(40.227,05)
1153	1.2.05.007.017	(-) Deprec. Veículos	(2.316.909,08)	0,00	76.686,11	(2.393.595,19)
<b>1160</b>	<b>1.2.07</b>	<b>INTANGÍVEL</b>	<b>17.974,00</b>	<b>0,00</b>	<b>0,00</b>	<b>17.974,00</b>
<b>1161</b>	<b>1.2.07.001</b>	<b>CUSTO</b>	<b>17.974,00</b>	<b>0,00</b>	<b>0,00</b>	<b>17.974,00</b>
1162	1.2.07.001.001	Marcas	17.974,00	0,00	0,00	17.974,00

**BALANCETE**

<b>Código</b>	<b>Classificação</b>	<b>Descrição da conta</b>	<b>Saldo Anterior</b>	<b>Débito</b>	<b>Crédito</b>	<b>Saldo Atual</b>
<b>1350</b>	<b>2</b>	<b>PASSIVO</b>	<b>20.863.005,06</b>	<b>6.104.430,04</b>	<b>6.077.766,87</b>	<b>20.836.341,89</b>
<b>1351</b>	<b>2.1</b>	<b>CIRCULANTE</b>	<b>7.900.964,11</b>	<b>1.010.076,35</b>	<b>1.009.283,51</b>	<b>7.900.171,27</b>
<b>1352</b>	<b>2.1.01</b>	<b>INSTITUIÇÕES FINANCEIRAS</b>	<b>4.541.630,36</b>	<b>371.867,53</b>	<b>371.867,53</b>	<b>4.541.630,36</b>
<b>1349</b>	<b>2.1.01.001</b>	<b>EMPRÉSTIMOS</b>	<b>2.911.327,46</b>	<b>371.867,53</b>	<b>371.867,53</b>	<b>2.911.327,46</b>
10705	2.1.01.001.001	Banco do Brasil 764.305.782	60.282,28	324.346,10	324.346,10	60.282,28
7807	2.1.01.001.001	BANCO DO BRASIL C. Nº 764.303.971	14.956,54	47.521,43	47.521,43	14.956,54
9403	2.1.01.001.001	COOP. EVOLUA C.Nº 00.019.664	24.897,18	0,00	0,00	24.897,18
12956	2.1.01.001.001	Empréstimo Sicredi Nº C21433147	53.860,33	0,00	0,00	53.860,33
9650	2.1.01.001.001	ESCAVATER TERRAPLANAGEM CREDIMAX	97.893,00	0,00	0,00	97.893,00
7675	2.1.01.001.001	FORMA IND E COMERCIO DE MAQ. E EQUIP LTDA	354.055,58	0,00	0,00	354.055,58
8396	2.1.01.001.001	HIGT TECH EQUIP. IND LTDA	315.666,68	0,00	0,00	315.666,68
3417	2.1.01.001.001	SICOOB C. Nº 1.909.297	74.792,09	0,00	0,00	74.792,09
3418	2.1.01.001.001	SICOOB C. Nº 2.425.801	128.126,36	0,00	0,00	128.126,36
5979	2.1.01.001.001	SICOOB C. Nº 2.866.809	121.480,46	0,00	0,00	121.480,46
4633	2.1.01.001.001	SICOOB C.Nº 2.680.826	136.919,40	0,00	0,00	136.919,40
10295	2.1.01.001.001	VALDERI GILBERTO LANG-EMP	1.501.648,37	0,00	0,00	1.501.648,37
11071	2.1.01.001.001	Wolkswagen 46737633	26.749,19	0,00	0,00	26.749,19
<b>1392</b>	<b>2.1.01.003</b>	<b>FINANCIAMENTOS - SISTEMA FINANCEIRO NACIONAL</b>	<b>1.630.302,90</b>	<b>0,00</b>	<b>0,00</b>	<b>1.630.302,90</b>
6378	2.1.01.003.001	BANCO CNH I. CAP S.A.C Nº2095895	106.980,89	0,00	0,00	106.980,89
8268	2.1.01.003.001	BANCO MERC BENZ C.Nº 1590253183	110.269,10	0,00	0,00	110.269,10
8269	2.1.01.003.001	BANCO MERC BENZ C.Nº 1590257332	149.013,64	0,00	0,00	149.013,64
9649	2.1.01.003.001	BANCO MERC BENZ C.Nº 1590264886	175.638,24	0,00	0,00	175.638,24
9657	2.1.01.003.001	BANCO MERC BENZ C.Nº 1590275373	118.433,38	0,00	0,00	118.433,38
9658	2.1.01.003.001	BANCO MERC BENZ C.Nº 1590277538	118.011,49	0,00	0,00	118.011,49
10462	2.1.01.003.001	SAFRA C.N.º 0114800010029909	252.800,82	0,00	0,00	252.800,82
10285	2.1.01.003.001	SAFRA C.N.º 0114800010029917	266.941,30	0,00	0,00	266.941,30
10461	2.1.01.003.001	SAFRA C.N.º 0114800010030321	332.214,04	0,00	0,00	332.214,04
<b>1494</b>	<b>2.1.03</b>	<b>FORNECEDORES</b>	<b>1.105.752,52</b>	<b>389.629,52</b>	<b>385.217,42</b>	<b>1.101.340,42</b>
<b>1495</b>	<b>2.1.03.001</b>	<b>FORNECEDORES NACIONAIS</b>	<b>997.884,73</b>	<b>389.629,52</b>	<b>308.715,55</b>	<b>916.970,76</b>
7172	2.1.03.001.001	EDM COMERCIO DE COMBUSTIVEIS E TRANSPORTE LTDA	95.000,00	0,00	0,00	95.000,00
1496	2.1.03.001.001	FORNECEDORES DIVERSOS	902.884,73	389.629,52	308.715,55	821.970,76
<b>1517</b>	<b>2.1.03.003</b>	<b>FORNECEDORES ESTRANGEIROS</b>	<b>107.867,79</b>	<b>0,00</b>	<b>76.501,87</b>	<b>184.369,66</b>
8629	2.1.03.003.001	TRL INTERNACIONAL IMPORTADORA E EXPORTADORA	107.867,79	0,00	76.501,87	184.369,66
<b>1539</b>	<b>2.1.05</b>	<b>OBRIGAÇÕES TRIBUTÁRIAS</b>	<b>1.378.882,03</b>	<b>4.478,41</b>	<b>9.985,64</b>	<b>1.384.389,26</b>
<b>1540</b>	<b>2.1.05.001</b>	<b>IMPOSTOS E CONTRIBUIÇÕES A RECOLHER</b>	<b>902.376,02</b>	<b>4.443,92</b>	<b>9.930,67</b>	<b>907.862,77</b>
1552	2.1.05.001.001	COFINS a Recolher	568.841,61	1.779,05	1.779,05	568.841,61
1553	2.1.05.001.001	CSLL a Recolher	8.411,08	0,00	0,00	8.411,08
1541	2.1.05.001.001	ICMS a Recolher	0,00	2.266,44	2.266,44	0,00
1545	2.1.05.001.001	IRPJ a Recolher	14.015,55	0,00	0,00	14.015,55
1546	2.1.05.001.001	IRRF a Recolher	187.811,78	12,19	5.498,94	193.298,53
1556	2.1.05.001.001	PIS a Recolher	123.296,00	386,24	386,24	123.296,00
<b>1579</b>	<b>2.1.05.003</b>	<b>TRIBUTOS RETIDOS A RECOLHER</b>	<b>275,18</b>	<b>34,49</b>	<b>54,97</b>	<b>295,66</b>
1584	2.1.05.003.001	COFINS Retido a Recolher	70,32	24,39	0,00	45,93
1580	2.1.05.003.001	Contribuições Retidas a Recolher	204,86	10,10	54,97	249,73
<b>1603</b>	<b>2.1.05.005</b>	<b>TRIBUTOS ATRASADOS</b>	<b>476.230,83</b>	<b>0,00</b>	<b>0,00</b>	<b>476.230,83</b>
1607	2.1.05.005.001	ICMS	476.230,83	0,00	0,00	476.230,83
<b>1632</b>	<b>2.1.07</b>	<b>OBRIGAÇÕES TRABALHISTAS E PRIVIDENCIÁRIAS</b>	<b>802.854,47</b>	<b>169.001,96</b>	<b>169.346,80</b>	<b>803.199,31</b>
<b>1633</b>	<b>2.1.07.001</b>	<b>OBRIGAÇÕES COM O PESSOAL</b>	<b>81.070,07</b>	<b>143.722,25</b>	<b>127.691,35</b>	<b>65.039,17</b>
1634	2.1.07.001.001	Salários e Ordenados a Pagar	79.991,39	124.740,04	108.629,04	63.880,39
1635	2.1.07.001.002	Pró Labore a Pagar	1.078,68	1.221,90	1.302,00	1.158,78
1637	2.1.07.001.004	Pensão Alimentícia a Repassar	0,00	390,60	390,60	0,00
4863	2.1.07.001.004	Rescisões a Pagar	0,00	17.369,71	17.369,71	0,00
<b>1658</b>	<b>2.1.07.003</b>	<b>OBRIGAÇÕES PREVIDENCIÁRIAS</b>	<b>639.337,86</b>	<b>153,50</b>	<b>27.836,71</b>	<b>667.021,07</b>
1659	2.1.07.003.001	INSS a Recolher	517.420,09	153,49	19.337,47	536.604,07
1660	2.1.07.003.002	FGTS a Recolher	121.917,77	0,01	8.499,24	130.417,00
<b>1683</b>	<b>2.1.07.005</b>	<b>PROVISÕES</b>	<b>82.446,54</b>	<b>25.126,21</b>	<b>13.818,74</b>	<b>71.139,07</b>
1684	2.1.07.005.001	Provisão Para Férias	60.936,12	17.997,41	5.520,98	48.459,69
1685	2.1.07.005.002	Provisão Inss Sobre Férias	16.635,64	5.169,02	2.489,79	13.956,41
1686	2.1.07.005.003	Provisão Fgts Sobre Férias	4.874,78	1.438,86	440,76	3.876,68
1688	2.1.07.005.005	Provisão Para 13o Salário	0,00	380,78	3.923,46	3.542,68
1689	2.1.07.005.006	Provisão Inss Sobre 13o Salário	0,00	109,68	1.129,99	1.020,31
1690	2.1.07.005.007	Provisão Fgts Sobre 13o Salário	0,00	30,46	313,76	283,30
<b>1710</b>	<b>2.1.09</b>	<b>OUTRAS OBRIGAÇÕES</b>	<b>71.844,73</b>	<b>75.098,93</b>	<b>72.866,12</b>	<b>69.611,92</b>
<b>1711</b>	<b>2.1.09.001</b>	<b>ADIANTAMENTOS DE CLIENTES</b>	<b>6.578,86</b>	<b>6.578,86</b>	<b>0,00</b>	<b>0,00</b>
1712	2.1.09.001.001	Adiantamentos de Clientes Diversos	6.578,86	6.578,86	0,00	0,00
<b>1733</b>	<b>2.1.09.003</b>	<b>CONTAS A PAGAR</b>	<b>0,00</b>	<b>3.254,20</b>	<b>3.254,20</b>	<b>0,00</b>

**BALANCETE**

<b>Código</b>	<b>Classificação</b>	<b>Descrição da conta</b>	<b>Saldo Anterior</b>	<b>Débito</b>	<b>Crédito</b>	<b>Saldo Atual</b>
1744	2.1.09.003.011	Seguros a Pagar	0,00	3.254,20	3.254,20	0,00
<b>1772</b>	<b>2.1.09.005</b>	<b>CONTAS CORRENTES</b>	<b>65.265,87</b>	<b>65.265,87</b>	<b>69.611,92</b>	<b>69.611,92</b>
1776	2.1.09.005.001	Banco do Brasil S/A	11.445,79	11.445,79	13.312,94	13.312,94
10999	2.1.09.005.001	Evolua - Conta corrente	53.139,17	53.139,17	55.616,95	55.616,95
10998	2.1.09.005.001	Sicoob - Conta corrente	680,91	680,91	682,03	682,03
<b>1920</b>	<b>2.2</b>	<b>NÃO CIRCULANTE</b>	<b>21.203.216,18</b>	<b>25.870,33</b>	<b>0,00</b>	<b>21.177.345,85</b>
<b>1921</b>	<b>2.2.01</b>	<b>OBRIGAÇÕES A LONGO PRAZO</b>	<b>21.203.216,18</b>	<b>25.870,33</b>	<b>0,00</b>	<b>21.177.345,85</b>
<b>1922</b>	<b>2.2.01.001</b>	<b>INSTITUIÇÕES FINANCEIRAS</b>	<b>19.608.216,18</b>	<b>25.870,33</b>	<b>0,00</b>	<b>19.582.345,85</b>
<b>1923</b>	<b>2.2.01.001.001</b>	<b>EMPRÉSTIMOS</b>	<b>17.606.906,67</b>	<b>25.870,33</b>	<b>0,00</b>	<b>17.581.036,34</b>
11002	2.2.01.001.001.001	BANCO DO BRASIL 764.305.782	176.333,27	0,00	0,00	176.333,27
9664	2.2.01.001.001.001	BANCO DO BRASIL C. Nº764.303.971	50.526,43	0,00	0,00	50.526,43
10707	2.2.01.001.001.001	BARON ASSET SECURITIZACAO S.A.	374.749,71	0,00	0,00	374.749,71
9744	2.2.01.001.001.001	COOP EVOLUA C.Nº 00.019.664	627.791,66	0,00	0,00	627.791,66
10184	2.2.01.001.001.001	FATORI SECURITIZADORA DE CREDITOS S/A	5.243.768,12	0,00	0,00	5.243.768,12
6841	2.2.01.001.001.001	NANDIS- TRANSP E COM DE GASES ATM	2.911.013,75	25.261,00	0,00	2.885.752,75
4628	2.2.01.001.001.001	SICOOB C. Nº 2.680.826	456.398,00	0,00	0,00	456.398,00
5998	2.2.01.001.001.001	SICOOB C. Nº 2.866.809	687.194,02	0,00	0,00	687.194,02
4638	2.2.01.001.001.001	SICOOB C.Nº 1.909.297	43.868,62	0,00	0,00	43.868,62
4429	2.2.01.001.001.001	SICOOB C.Nº 2.425.801	209.855,88	0,00	0,00	209.855,88
11075	2.2.01.001.001.001	SICREDI	6.291.945,86	609,33	0,00	6.291.336,53
7832	2.2.01.001.001.001	TREND FOMENTO MERCANTIL S.A	446.526,50	0,00	0,00	446.526,50
11072	2.2.01.001.001.001	Wolkswagen 46737633	86.934,85	0,00	0,00	86.934,85
<b>1962</b>	<b>2.2.01.001.003</b>	<b>FINANCIAMENTOS</b>	<b>2.001.309,51</b>	<b>0,00</b>	<b>0,00</b>	<b>2.001.309,51</b>
6439	2.2.01.001.003.001	BANCO CNH I.CAP S.A.C Nº 2095895	183.943,29	0,00	0,00	183.943,29
9754	2.2.01.001.003.001	BANCO MERC BENZ C.N.º 1590275373	355.300,14	0,00	0,00	355.300,14
9751	2.2.01.001.003.001	BANCO MERC BENZ C.N.º 1590277538	363.868,75	0,00	0,00	363.868,75
9748	2.2.01.001.003.001	BANCO MERC BENZ Nº1590253183	257.294,58	0,00	0,00	257.294,58
8390	2.2.01.001.003.001	BANCO MERC BENZ Nº1590257332	372.534,11	0,00	0,00	372.534,11
9745	2.2.01.001.003.001	BANCO MERC BENZ Nº1590264886	468.368,64	0,00	0,00	468.368,64
<b>2167</b>	<b>2.2.01.011</b>	<b>OUTRAS OBRIGAÇÕES</b>	<b>1.595.000,00</b>	<b>0,00</b>	<b>0,00</b>	<b>1.595.000,00</b>
<b>2209</b>	<b>2.2.01.011.003</b>	<b>CONTAS A PAGAR</b>	<b>1.595.000,00</b>	<b>0,00</b>	<b>0,00</b>	<b>1.595.000,00</b>
10466	2.2.01.011.003.001	OXITOL TRANSP C.O.P. CONT. CAM E OUT	995.000,00	0,00	0,00	995.000,00
6359	2.2.01.011.003.001	SAULO A.M DARTORA CILINDROS	600.000,00	0,00	0,00	600.000,00
<b>2325</b>	<b>2.4</b>	<b>PATRIMÔNIO LÍQUIDO</b>	<b>(8.241.175,23)</b>	<b>5.068.483,36</b>	<b>5.068.483,36</b>	<b>(8.241.175,23)</b>
<b>2346</b>	<b>2.4.01</b>	<b>CAPITAL SOCIAL</b>	<b>625.000,00</b>	<b>281.250,00</b>	<b>281.250,00</b>	<b>625.000,00</b>
<b>2347</b>	<b>2.4.01.001</b>	<b>CAPITAL SUBSCRITO</b>	<b>625.000,00</b>	<b>281.250,00</b>	<b>281.250,00</b>	<b>625.000,00</b>
572	2.4.01.001.001	ANDRÉ LUIZ BORTOLUZZI	625.000,00	281.250,00	0,00	343.750,00
573	2.4.01.001.001	FÁBIO BORTOLUZZI	0,00	0,00	281.250,00	281.250,00
<b>2513</b>	<b>2.4.13</b>	<b>LUCROS E PREJUÍZOS ACUMULADOS</b>	<b>(8.866.175,23)</b>	<b>4.787.233,36</b>	<b>4.787.233,36</b>	<b>(8.866.175,23)</b>
<b>2514</b>	<b>2.4.13.001</b>	<b>LUCROS E PREJUÍZOS ACUMULADOS</b>	<b>(5.980.253,18)</b>	<b>4.787.233,36</b>	<b>1.901.311,31</b>	<b>(8.866.175,23)</b>
610	2.4.13.001.002	(-) Prejuízos Acumulados	(4.078.941,87)	4.787.233,36	0,00	(8.866.175,23)
4901	2.4.13.001.003	Ajustes Patrimoniais de Exercícios Anteriores	(1.901.311,31)	0,00	1.901.311,31	0,00
<b>2537</b>	<b>2.4.13.002</b>	<b>LUCROS E PREJUÍZOS DO EXERCÍCIO</b>	<b>(2.885.922,05)</b>	<b>0,00</b>	<b>2.885.922,05</b>	<b>0,00</b>
2539	2.4.13.002.002	(-) Prejuízos do Exercício	(2.885.922,05)	0,00	2.885.922,05	0,00



**BALANCETE**

<b>Código</b>	<b>Classificação</b>	<b>Descrição da conta</b>	<b>Saldo Anterior</b>	<b>Débito</b>	<b>Crédito</b>	<b>Saldo Atual</b>
<b>2600</b>	<b>4</b>	<b>RECEITAS</b>	<b>0,00</b>	<b>4.431,73</b>	<b>25.675,00</b>	<b>21.243,27</b>
<b>2601</b>	<b>4.1</b>	<b>RECEITAS OPERACIONAIS</b>	<b>0,00</b>	<b>4.431,73</b>	<b>25.675,00</b>	<b>21.243,27</b>
<b>2602</b>	<b>4.1.01</b>	<b>RECEITA BRUTA DE VENDAS E SERVIÇOS</b>	<b>0,00</b>	<b>0,00</b>	<b>25.675,00</b>	<b>25.675,00</b>
<b>2603</b>	<b>4.1.01.001</b>	<b>VENDAS DE PRODUTOS</b>	<b>0,00</b>	<b>0,00</b>	<b>25.675,00</b>	<b>25.675,00</b>
2606	4.1.01.001.001	Vendas de Produtos a Prazo	0,00	0,00	17.232,00	17.232,00
2630	4.1.01.001.003	Vendas de Produtos a Prazo	0,00	0,00	8.443,00	8.443,00
<b>2770</b>	<b>4.1.03</b>	<b>(-) DEDUÇÕES DA RECEITA BRUTA</b>	<b>0,00</b>	<b>4.431,73</b>	<b>0,00</b>	<b>(4.431,73)</b>
<b>2825</b>	<b>4.1.03.005</b>	<b>(-) IMPOSTOS INCIDENTES SOBRE VENDAS</b>	<b>0,00</b>	<b>4.431,73</b>	<b>0,00</b>	<b>(4.431,73)</b>
2827	4.1.03.005.002	(-) ICMS	0,00	2.266,44	0,00	(2.266,44)
2829	4.1.03.005.004	(-) PIS	0,00	386,24	0,00	(386,24)
2830	4.1.03.005.005	(-) COFINS	0,00	1.779,05	0,00	(1.779,05)

**BALANCETE**

<b>Código</b>	<b>Classificação</b>	<b>Descrição da conta</b>	<b>Saldo Anterior</b>	<b>Débito</b>	<b>Crédito</b>	<b>Saldo Atual</b>
<b>3000</b>	<b>5</b>	<b>CUSTOS E DESPESAS</b>	<b>0,00</b>	<b>330.736,57</b>	<b>19.256,09</b>	<b>311.480,48</b>
<b>3086</b>	<b>5.3</b>	<b>CUSTOS DE PRODUÇÃO INDUSTRIAL</b>	<b>0,00</b>	<b>30.742,04</b>	<b>0,00</b>	<b>30.742,04</b>
<b>3087</b>	<b>5.3.01</b>	<b>CUSTOS DIRETOS DE PRODUÇÃO INDUSTRIAL</b>	<b>0,00</b>	<b>10.032,16</b>	<b>0,00</b>	<b>10.032,16</b>
<b>3120</b>	<b>5.3.01.003</b>	<b>MAO-DE-OBRA DIRETA</b>	<b>0,00</b>	<b>10.032,16</b>	<b>0,00</b>	<b>10.032,16</b>
3121	5.3.01.003.001	Salários e Ordenados	0,00	4.732,53	0,00	4.732,53
3124	5.3.01.003.004	Gratificações	0,00	2.254,22	0,00	2.254,22
3125	5.3.01.003.005	13º Salário	0,00	394,38	0,00	394,38
3126	5.3.01.003.006	Férias	0,00	525,81	0,00	525,81
3127	5.3.01.003.007	INSS	0,00	1.673,02	0,00	1.673,02
3128	5.3.01.003.008	FGTS	0,00	452,20	0,00	452,20
<b>3192</b>	<b>5.3.03</b>	<b>CUSTOS INDIRETOS DA PRODUÇÃO INDUSTRIAL</b>	<b>0,00</b>	<b>20.709,88</b>	<b>0,00</b>	<b>20.709,88</b>
<b>3548</b>	<b>5.3.03.011</b>	<b>DEPRECIações AMORTIZAçOES E EXAUSTOES</b>	<b>0,00</b>	<b>20.709,88</b>	<b>0,00</b>	<b>20.709,88</b>
3549	5.3.03.011.001	Depreciações	0,00	20.709,88	0,00	20.709,88
<b>3652</b>	<b>5.5</b>	<b>CUSTOS DA PRESTAÇÃO DE SERVIÇOS</b>	<b>0,00</b>	<b>41.623,38</b>	<b>2.900,76</b>	<b>38.722,62</b>
<b>3653</b>	<b>5.5.01</b>	<b>CUSTOS DIRETOS DA PRESTAÇÃO DE SERVIÇOS</b>	<b>0,00</b>	<b>33.679,25</b>	<b>2.165,92</b>	<b>31.513,33</b>
<b>3701</b>	<b>5.5.01.003</b>	<b>MÃO-DE-OBRA DIRETA</b>	<b>0,00</b>	<b>28.830,86</b>	<b>1.717,42</b>	<b>27.113,44</b>
3702	5.5.01.003.001	Salários e Ordenados	0,00	11.754,49	1.717,42	10.037,07
3705	5.5.01.003.004	Gratificações	0,00	10.243,88	0,00	10.243,88
3706	5.5.01.003.005	13º Salário	0,00	901,49	0,00	901,49
3707	5.5.01.003.006	Férias	0,00	1.201,98	0,00	1.201,98
3708	5.5.01.003.007	INSS	0,00	3.757,83	0,00	3.757,83
3709	5.5.01.003.008	FGTS	0,00	971,19	0,00	971,19
<b>3749</b>	<b>5.5.01.005</b>	<b>GASTOS GERAIS</b>	<b>0,00</b>	<b>4.848,39</b>	<b>448,50</b>	<b>4.399,89</b>
3750	5.5.01.005.001	Combustíveis e Lubrificantes	0,00	4.848,39	448,50	4.399,89
<b>3773</b>	<b>5.5.03</b>	<b>CUSTOS INDIRETOS DA PRESTAÇÃO DE SERVIÇOS</b>	<b>0,00</b>	<b>7.944,13</b>	<b>734,84</b>	<b>7.209,29</b>
<b>3873</b>	<b>5.5.03.007</b>	<b>UTILIDADES E SERVIÇOS</b>	<b>0,00</b>	<b>7.944,13</b>	<b>734,84</b>	<b>7.209,29</b>
3880	5.5.03.007.007	Manutenção de Veículos	0,00	7.944,13	734,84	7.209,29
<b>4011</b>	<b>5.7</b>	<b>DESPESAS OPERACIONAIS</b>	<b>0,00</b>	<b>258.371,15</b>	<b>16.355,33</b>	<b>242.015,82</b>
<b>4012</b>	<b>5.7.01</b>	<b>DESPESAS COM VENDAS</b>	<b>0,00</b>	<b>143.790,93</b>	<b>14.656,59</b>	<b>129.134,34</b>
<b>4013</b>	<b>5.7.01.001</b>	<b>DESPESAS COM PESSOAL</b>	<b>0,00</b>	<b>42.362,14</b>	<b>8.561,12</b>	<b>33.801,02</b>
4014	5.7.01.001.001	Salários e Ordenados	0,00	12.106,70	3.095,54	9.011,16
4017	5.7.01.001.004	Gratificações	0,00	8.619,07	0,00	8.619,07
4018	5.7.01.001.005	13º Salário	0,00	1.876,56	0,00	1.876,56
4019	5.7.01.001.006	Férias	0,00	2.525,93	0,00	2.525,93
4020	5.7.01.001.007	INSS	0,00	4.475,00	2.106,46	2.368,54
4021	5.7.01.001.008	FGTS	0,00	4.760,63	585,04	4.175,59
4022	5.7.01.001.009	Indenizações e Aviso Prévio	0,00	7.998,25	2.774,08	5.224,17
<b>4061</b>	<b>5.7.01.003</b>	<b>COMISSOES SOBRE VENDAS</b>	<b>0,00</b>	<b>4.885,59</b>	<b>0,00</b>	<b>4.885,59</b>
4062	5.7.01.003.001	Comissões Sobre Vendas	0,00	4.885,59	0,00	4.885,59
<b>4112</b>	<b>5.7.01.007</b>	<b>VIAGENS E REPRESENTAÇÕES</b>	<b>0,00</b>	<b>2.490,00</b>	<b>0,00</b>	<b>2.490,00</b>
4115	5.7.01.007.003	Hospedagem	0,00	2.490,00	0,00	2.490,00
<b>4160</b>	<b>5.7.01.011</b>	<b>DEPRECIações E AMORTIZAçOES</b>	<b>0,00</b>	<b>15.928,79</b>	<b>0,00</b>	<b>15.928,79</b>
7968	5.7.01.011.001	Depreciações	0,00	15.928,79	0,00	15.928,79
<b>4212</b>	<b>5.7.01.015</b>	<b>DESPESAS COM VEÍCULOS</b>	<b>0,00</b>	<b>76.956,11</b>	<b>6.095,47</b>	<b>70.860,64</b>
4215	5.7.01.015.003	Manutenção de Veículos	0,00	270,00	0,00	270,00
4216	5.7.01.015.004	Depreciação de Veículos	0,00	76.686,11	6.095,47	70.590,64
<b>4239</b>	<b>5.7.01.017</b>	<b>DESPESAS GERAIS</b>	<b>0,00</b>	<b>1.168,30</b>	<b>0,00</b>	<b>1.168,30</b>
4241	5.7.01.017.002	Materiais de Consumo	0,00	1.168,30	0,00	1.168,30
<b>4326</b>	<b>5.7.03</b>	<b>DESPESAS ADMINISTRATIVAS</b>	<b>0,00</b>	<b>96.839,59</b>	<b>1.698,74</b>	<b>95.140,85</b>
<b>4327</b>	<b>5.7.03.001</b>	<b>DESPESAS COM PESSOAL</b>	<b>0,00</b>	<b>46.313,45</b>	<b>1.698,74</b>	<b>44.614,71</b>
4328	5.7.03.001.001	Salários e Ordenados	0,00	14.656,89	745,07	13.911,82
4329	5.7.03.001.002	Pró Labore	0,00	1.302,00	0,00	1.302,00
4331	5.7.03.001.004	Gratificações	0,00	13.633,70	0,00	13.633,70
4332	5.7.03.001.005	13º Salário	0,00	1.539,75	0,00	1.539,75
4333	5.7.03.001.006	Férias	0,00	2.428,54	0,01	2.428,53
4334	5.7.03.001.007	INSS	0,00	5.756,49	339,18	5.417,31
4335	5.7.03.001.008	FGTS	0,00	2.282,75	97,30	2.185,45
4336	5.7.03.001.009	Indenizações e Aviso Prévio	0,00	2.147,64	517,18	1.630,46
4337	5.7.03.001.010	Assistência Médica e Social	0,00	2.565,69	0,00	2.565,69
<b>4404</b>	<b>5.7.03.005</b>	<b>VIAGENS E REPRESENTAÇÕES</b>	<b>0,00</b>	<b>128,00</b>	<b>0,00</b>	<b>128,00</b>
4407	5.7.03.005.003	Hospedagem	0,00	128,00	0,00	128,00
<b>4428</b>	<b>5.7.03.007</b>	<b>OCUPAÇÃO</b>	<b>0,00</b>	<b>300,00</b>	<b>0,00</b>	<b>300,00</b>
4431	5.7.03.007.002	Manutenção e Reparos	0,00	300,00	0,00	300,00
<b>4452</b>	<b>5.7.03.009</b>	<b>DEPRECIações E AMORTIZAçOES</b>	<b>0,00</b>	<b>2.495,22</b>	<b>0,00</b>	<b>2.495,22</b>

**BALANCETE**

<b>Código</b>	<b>Classificação</b>	<b>Descrição da conta</b>	<b>Saldo Anterior</b>	<b>Débito</b>	<b>Crédito</b>	<b>Saldo Atual</b>
4453	5.7.03.009.001	Depreciações	0,00	2.495,22	0,00	2.495,22
<b>4531</b>	<b>5.7.03.015</b>	<b>DESPESAS GERAIS</b>	<b>0,00</b>	<b>47.602,92</b>	<b>0,00</b>	<b>47.602,92</b>
4534	5.7.03.015.003	Material de Expediente	0,00	1.126,33	0,00	1.126,33
4537	5.7.03.015.006	Serviços Profissionais	0,00	4.414,96	0,00	4.414,96
4600	5.7.03.015.007	Assessoria Corporativa	0,00	13.864,50	0,00	13.864,50
4538	5.7.03.015.007	Honorários Contábeis	0,00	4.712,00	0,00	4.712,00
4546	5.7.03.015.015	Lanches, Refeições, Copa e Cozinha	0,00	336,00	0,00	336,00
4547	5.7.03.015.016	Segurança e Vigilância	0,00	496,44	0,00	496,44
4551	5.7.03.015.020	Internet - Software	0,00	8.144,36	0,00	8.144,36
4553	5.7.03.015.022	Entidades e Associações	0,00	25,00	0,00	25,00
4922	5.7.03.015.030	Serviços de Terceiros	0,00	4.483,33	0,00	4.483,33
4926	5.7.03.015.031	Honorários Advocáticos	0,00	10.000,00	0,00	10.000,00
<b>4654</b>	<b>5.7.09</b>	<b>DESPESAS TRIBUTÁRIAS</b>	<b>0,00</b>	<b>12.352,26</b>	<b>0,00</b>	<b>12.352,26</b>
<b>4655</b>	<b>5.7.09.001</b>	<b>CONTRIBUIÇÕES IMPOSTOS E TAXAS</b>	<b>0,00</b>	<b>12.352,26</b>	<b>0,00</b>	<b>12.352,26</b>
4657	5.7.09.001.002	Impostos Estaduais	0,00	12.324,66	0,00	12.324,66
4670	5.7.09.001.015	IOF e IOC	0,00	27,60	0,00	27,60
<b>4695</b>	<b>5.7.11</b>	<b>DESPESAS FINANCEIRAS</b>	<b>0,00</b>	<b>5.388,37</b>	<b>0,00</b>	<b>5.388,37</b>
<b>4696</b>	<b>5.7.11.001</b>	<b>DESPESAS GERAIS</b>	<b>0,00</b>	<b>5.388,37</b>	<b>0,00</b>	<b>5.388,37</b>
4698	5.7.11.001.002	Despesas Bancárias Diversas	0,00	3.575,38	0,00	3.575,38
4701	5.7.11.001.005	Juros Pagos ou Incorridos	0,00	1.812,99	0,00	1.812,99

FABIO  
BORTOLUZZI:02368832912  
Assinado de forma digital por  
FABIO BORTOLUZZI:02368832912  
Dados: 2023.05.31 15:46:27 -03'00'

FABIO BORTOLUZZI  
SOCIO ADMINISTRADOR  
CPF: 023.688.329-12

THIAGO PADILHA DA  
ROSA:05424092918  
Assinado de forma digital por  
THIAGO PADILHA DA  
ROSA:05424092918  
Dados: 2023.05.31 15:46:49 -03'00'

THIAGO PADILHA DA ROSA  
CONTADOR  
Reg. no CRC - SC sob o No. SC-03289203  
CPF: 054.240.929-18

**BALANCETE**

<b>Código</b>	<b>Classificação</b>	<b>Descrição da conta</b>	<b>Saldo Anterior</b>	<b>Débito</b>	<b>Crédito</b>	<b>Saldo Atual</b>
<b>1</b>	<b>1</b>	<b>ATIVO</b>	<b>14.441.938,89</b>	<b>14.325.073,02</b>	<b>13.419.804,08</b>	<b>15.347.207,83</b>
<b>2</b>	<b>1.1</b>	<b>CIRCULANTE</b>	<b>6.548.341,10</b>	<b>14.324.743,02</b>	<b>8.824.663,51</b>	<b>12.048.420,61</b>
<b>3</b>	<b>1.1.01</b>	<b>DISPONÍVEL</b>	<b>232.341,34</b>	<b>1.543.971,65</b>	<b>1.488.779,28</b>	<b>287.533,71</b>
<b>4</b>	<b>1.1.01.001</b>	<b>BENS NUMERÁRIOS</b>	<b>93.019,25</b>	<b>64.667,89</b>	<b>22.058,37</b>	<b>135.628,77</b>
5	1.1.01.001.001	Caixa	93.019,25	64.667,89	22.058,37	135.628,77
<b>6</b>	<b>1.1.01.002</b>	<b>DEPÓSITOS BANCÁRIOS A VISTA</b>	<b>33.328,04</b>	<b>1.479.303,76</b>	<b>1.466.720,91</b>	<b>45.910,89</b>
10	1.1.01.002.001	Banco do Brasil S/A	0,00	531.241,05	531.241,05	0,00
23	1.1.01.002.001	Banco Sicredi	0,00	0,01	0,01	0,00
24	1.1.01.002.001	Banco Unicred	33.328,04	893.387,84	880.804,99	45.910,89
5931	1.1.01.002.001	COOP CREDITO EVOLUA C. Nº 208710	0,00	54.674,86	54.674,86	0,00
<b>50</b>	<b>1.1.01.003</b>	<b>APLICAÇÕES DE LIQUIDEZ IMEDIATA</b>	<b>105.994,05</b>	<b>0,00</b>	<b>0,00</b>	<b>105.994,05</b>
53	1.1.01.003.001	Banco do Brasil S/A	5.426,20	0,00	0,00	5.426,20
22	1.1.01.003.001	BANCO DO BRASIL S.A C.N	99.042,13	0,00	0,00	99.042,13
68	1.1.01.003.001	Banco Sicredi	1.195,72	0,00	0,00	1.195,72
9782	1.1.01.003.001	COOP CRÉDITO EVOLUA	330,00	0,00	0,00	330,00
<b>140</b>	<b>1.1.02</b>	<b>CLIENTES</b>	<b>1.702.097,12</b>	<b>1.129.891,08</b>	<b>904.581,02</b>	<b>1.927.407,18</b>
<b>141</b>	<b>1.1.02.001</b>	<b>DUPLICATAS A RECEBER</b>	<b>1.702.097,12</b>	<b>1.129.891,08</b>	<b>904.581,02</b>	<b>1.927.407,18</b>
1865	1.1.02.001.001	CLIENTES A RECEBER	1.702.097,12	1.129.891,08	904.581,02	1.927.407,18
<b>157</b>	<b>1.1.04</b>	<b>OUTROS CRÉDITOS</b>	<b>4.499.748,26</b>	<b>10.846.128,74</b>	<b>5.512.807,28</b>	<b>9.833.069,72</b>
<b>287</b>	<b>1.1.04.013</b>	<b>ADIANTAMENTOS A TERCEIROS</b>	<b>4.211.735,50</b>	<b>5.421.894,92</b>	<b>66.407,89</b>	<b>9.567.222,53</b>
3619	1.1.04.013.001	ADIANTAMENTOS A FORNECEDORES OUTROS	3.237.252,13	495.144,24	0,00	3.732.396,37
3618	1.1.04.013.001	AF EMPREENDIMENTOS LTDA	0,00	1.353.857,57	0,00	1.353.857,57
77	1.1.04.013.001	AIR LIQUIDE BRASIL LTDA	974.483,37	0,00	0,00	974.483,37
3611	1.1.04.013.001	NANDIS COMÉRCIO DE GASES ATMOSFERICOS	0,00	3.565.488,69	66.407,89	3.499.080,80
3617	1.1.04.013.001	WF COMÉRCIO LTDA	0,00	7.404,42	0,00	7.404,42
<b>311</b>	<b>1.1.04.015</b>	<b>ADIANTAMENTOS A FUNCIONARIOS</b>	<b>0,00</b>	<b>3.610,52</b>	<b>3.610,52</b>	<b>0,00</b>
317	1.1.04.015.002	Adiantamentos de Férias	0,00	3.610,52	3.610,52	0,00
<b>380</b>	<b>1.1.04.021</b>	<b>TRIBUTOS A RECUPERAR</b>	<b>288.012,76</b>	<b>5.420.623,30</b>	<b>5.442.788,87</b>	<b>265.847,19</b>
382	1.1.04.021.002	ICMS a Recuperar	39.574,07	2.959.730,58	2.484.091,19	515.213,46
11047	1.1.04.021.015	(-) ICMS s/ Remessas	248.438,69	2.460.892,72	2.958.697,68	(249.366,27)
<b>502</b>	<b>1.1.08</b>	<b>ESTOQUES</b>	<b>114.154,38</b>	<b>804.751,55</b>	<b>918.495,93</b>	<b>410,00</b>
<b>503</b>	<b>1.1.08.001</b>	<b>ESTOQUES DIVERSOS</b>	<b>114.154,38</b>	<b>804.751,55</b>	<b>918.495,93</b>	<b>410,00</b>
4890	1.1.08.001.019	Mercadorias Para Revenda a Prazo	114.154,38	25.822,55	918.495,93	(778.519,00)
4896	1.1.08.001.020	Estoques Transferidos	0,00	778.929,00	0,00	778.929,00
<b>590</b>	<b>1.2</b>	<b>NÃO CIRCULANTE</b>	<b>7.893.597,79</b>	<b>330,00</b>	<b>4.595.140,57</b>	<b>3.298.787,22</b>
<b>595</b>	<b>1.2.01</b>	<b>REALIZÁVEL A LONGO PRAZO</b>	<b>4.569.841,27</b>	<b>0,00</b>	<b>4.569.841,27</b>	<b>0,00</b>
<b>886</b>	<b>1.2.01.007</b>	<b>CRÉDITOS FISCAIS</b>	<b>4.569.841,27</b>	<b>0,00</b>	<b>4.569.841,27</b>	<b>0,00</b>
4791	1.2.01.007.001	AF EMP LTDA C. VILLAGOS LOTES	1.353.857,57	0,00	1.353.857,57	0,00
3614	1.2.01.007.001	NANDIS C. G. ALPHA GASES DIST. DE G. LTDA	414.753,49	0,00	414.753,49	0,00
3612	1.2.01.007.001	NANDIS COM DE GASES ATMOSFERICOS	2.793.825,79	0,00	2.793.825,79	0,00
3613	1.2.01.007.001	WF COMÉRCIO	7.404,42	0,00	7.404,42	0,00
<b>969</b>	<b>1.2.03</b>	<b>INVESTIMENTOS</b>	<b>64.231,58</b>	<b>330,00</b>	<b>0,00</b>	<b>64.561,58</b>
<b>1028</b>	<b>1.2.03.007</b>	<b>OUTROS INVESTIMENTOS</b>	<b>64.231,58</b>	<b>330,00</b>	<b>0,00</b>	<b>64.561,58</b>
5932	1.2.03.007.001	COTA CAPITAL EVOLUA	7.161,13	330,00	0,00	7.491,13
9803	1.2.03.007.001	COTA CAPITAL SICOOB	10.952,01	0,00	0,00	10.952,01
310	1.2.03.007.001	COTA CAPITAL SICREDI	45.118,44	0,00	0,00	45.118,44
9818	1.2.03.007.001	COTA CAPITAL UNICRED	1.000,00	0,00	0,00	1.000,00
<b>1049</b>	<b>1.2.05</b>	<b>IMOBILIZADO</b>	<b>3.259.524,94</b>	<b>0,00</b>	<b>25.299,30</b>	<b>3.234.225,64</b>
<b>1050</b>	<b>1.2.05.001</b>	<b>IMÓVEIS</b>	<b>2.388.304,02</b>	<b>0,00</b>	<b>0,00</b>	<b>2.388.304,02</b>
313	1.2.05.001.001	APARTAMENTOS	55.000,00	0,00	0,00	55.000,00
306	1.2.05.001.001	BARRACAO EMPRESA	120.000,00	0,00	0,00	120.000,00
6040	1.2.05.001.001	L.U.Nº 14 Q. 2315C/1.238,22M2 MAT N.132.517	1.154.835,00	0,00	0,00	1.154.835,00
1051	1.2.05.001.001	Terrenos	438.000,00	0,00	0,00	438.000,00
1053	1.2.05.001.003	Edifícios	620.469,02	0,00	0,00	620.469,02
<b>1074</b>	<b>1.2.05.003</b>	<b>BENS EM OPERAÇÃO</b>	<b>2.595.992,00</b>	<b>0,00</b>	<b>0,00</b>	<b>2.595.992,00</b>
6042	1.2.05.003.006	CILINDROS	504.913,13	0,00	0,00	504.913,13
1080	1.2.05.003.006	Equipamentos para Processamento de Dados	39.618,87	0,00	0,00	39.618,87
1083	1.2.05.003.009	Maquinas, Aparelhos e Equipamentos	697.443,95	0,00	0,00	697.443,95
1087	1.2.05.003.013	Móveis e Utensílios	105.457,90	0,00	0,00	105.457,90
6043	1.2.05.003.013	VASILHAMES	236.058,15	0,00	0,00	236.058,15
1088	1.2.05.003.014	Software	4.500,00	0,00	0,00	4.500,00
1089	1.2.05.003.015	Veículos	1.008.000,00	0,00	0,00	1.008.000,00
<b>1136</b>	<b>1.2.05.007</b>	<b>(-) DEPRECIÇÃO/ AMORTIZAÇÃO/ EXAUSTÃO ACUMULADA</b>	<b>(1.724.771,08)</b>	<b>0,00</b>	<b>25.299,30</b>	<b>(1.750.070,38)</b>
350	1.2.05.007.002	(-) Deprec. APARTAMENTOS	(26.328,87)	0,00	183,33	(26.512,20)
1138	1.2.05.007.002	(-) Deprec. Edifícios	(124.160,52)	0,00	2.068,23	(126.228,75)



**BALANCETE**

<b>Código</b>	<b>Classificação</b>	<b>Descrição da conta</b>	<b>Saldo Anterior</b>	<b>Débito</b>	<b>Crédito</b>	<b>Saldo Atual</b>
355	1.2.05.007.008	(-) Deprec. Equipamentos p/Processamento de Dados	(39.618,87)	0,00	0,00	(39.618,87)
1147	1.2.05.007.011	(-) Deprec. Máquinas, Aparelhos e Equipamentos	(311.976,51)	0,00	5.812,03	(317.788,54)
1151	1.2.05.007.015	(-) Deprec. Móveis e Utensílios	(101.063,49)	0,00	878,82	(101.942,31)
4495	1.2.05.007.015	(-) Deprec. VASILHAME	(261.872,77)	0,00	0,00	(261.872,77)
1152	1.2.05.007.016	(-) Amortiz. Software	(900,00)	0,00	75,00	(975,00)
1153	1.2.05.007.017	(-) Deprec. Veículos	(757.867,41)	0,00	7.866,67	(765.734,08)
9798	1.2.05.007.023	(-) Deprec. Cilindros	(100.982,64)	0,00	8.415,22	(109.397,86)

**BALANCETE**

<b>Código</b>	<b>Classificação</b>	<b>Descrição da conta</b>	<b>Saldo Anterior</b>	<b>Débito</b>	<b>Crédito</b>	<b>Saldo Atual</b>
<b>1350</b>	<b>2</b>	<b>PASSIVO</b>	<b>14.441.938,89</b>	<b>7.302.931,33</b>	<b>7.575.549,96</b>	<b>14.714.557,52</b>
<b>1351</b>	<b>2.1</b>	<b>CIRCULANTE</b>	<b>6.718.985,84</b>	<b>3.696.545,46</b>	<b>3.989.554,98</b>	<b>7.011.995,36</b>
<b>1352</b>	<b>2.1.01</b>	<b>INSTITUIÇÕES FINANCEIRAS</b>	<b>4.929.978,64</b>	<b>521.267,67</b>	<b>540.488,76</b>	<b>4.949.199,73</b>
<b>1349</b>	<b>2.1.01.001</b>	<b>EMPRÉSTIMOS</b>	<b>4.745.297,66</b>	<b>517.972,41</b>	<b>531.544,38</b>	<b>4.758.869,63</b>
5929	2.1.01.001.001	BANCO DO BRASIL CONT N. 764.304.824	205.489,34	517.972,41	531.544,38	219.061,31
1372	2.1.01.001.001	Banco Sicredi	92,12	0,00	0,00	92,12
9812	2.1.01.001.001	Empréstimos MESSER GASES	61.618,40	0,00	0,00	61.618,40
9805	2.1.01.001.001	SICREDI CONT Nº C214311283	3.376.856,26	0,00	0,00	3.376.856,26
9806	2.1.01.001.001	SICREDI CONT Nº C214311305	411.957,16	0,00	0,00	411.957,16
5930	2.1.01.001.001	SICREDI CONT. Nº C001432499-3	689.284,38	0,00	0,00	689.284,38
<b>1392</b>	<b>2.1.01.003</b>	<b>FINANCIAMENTOS - SISTEMA FINANCEIRO NACIONAL</b>	<b>184.680,98</b>	<b>3.295,26</b>	<b>8.944,38</b>	<b>190.330,10</b>
6016	2.1.01.003.001	BANCO MERC BENZ C.Nº 1590278151	201.157,28	0,00	8.944,38	210.101,66
6018	2.1.01.003.002	(-) ENCARGOS BANCO M.B Nº1590278151	(16.476,30)	3.295,26	0,00	(19.771,56)
<b>1494</b>	<b>2.1.03</b>	<b>FORNECEDORES</b>	<b>0,00</b>	<b>490.155,36</b>	<b>713.186,95</b>	<b>223.031,59</b>
<b>1495</b>	<b>2.1.03.001</b>	<b>FORNECEDORES NACIONAIS</b>	<b>0,00</b>	<b>490.155,36</b>	<b>713.186,95</b>	<b>223.031,59</b>
9789	2.1.03.001.001	FORNECEDORES DIVERSOS	0,00	490.155,36	713.186,95	223.031,59
<b>1539</b>	<b>2.1.05</b>	<b>OBRIGAÇÕES TRIBUTÁRIAS</b>	<b>1.521.367,89</b>	<b>2.513.435,01</b>	<b>2.523.757,28</b>	<b>1.531.690,16</b>
<b>1540</b>	<b>2.1.05.001</b>	<b>IMPOSTOS E CONTRIBUIÇÕES A RECOLHER</b>	<b>1.521.367,89</b>	<b>2.513.435,01</b>	<b>2.523.757,28</b>	<b>1.531.690,16</b>
1552	2.1.05.001.001	COFINS a Recolher	0,00	74,28	30.735,01	30.660,73
1541	2.1.05.001.001	ICMS a Recolher	437.134,59	2.484.095,39	2.484.091,19	437.130,39
1546	2.1.05.001.001	IRRF a Recolher	102.070,54	0,00	2.271,83	104.342,37
1556	2.1.05.001.001	PIS a Recolher	0,00	16,09	6.659,25	6.643,16
1550	2.1.05.001.001	Simples a Recolher	982.162,76	29.249,25	0,00	952.913,51
<b>1632</b>	<b>2.1.07</b>	<b>OBRIGAÇÕES TRABALHISTAS E PRIVIDENCIÁRIAS</b>	<b>113.823,37</b>	<b>23.219,32</b>	<b>34.158,34</b>	<b>124.762,39</b>
<b>1633</b>	<b>2.1.07.001</b>	<b>OBRIGAÇÕES COM O PESSOAL</b>	<b>1.840,91</b>	<b>16.518,47</b>	<b>27.166,97</b>	<b>12.489,41</b>
1634	2.1.07.001.001	Salários e Ordenados a Pagar	1.337,52	15.871,86	25.864,97	11.330,63
1635	2.1.07.001.002	Pró Labore a Pagar	503,39	646,61	1.302,00	1.158,78
<b>1658</b>	<b>2.1.07.003</b>	<b>OBRIGAÇÕES PREVIDENCIÁRIAS</b>	<b>105.039,72</b>	<b>1.507,66</b>	<b>5.291,10</b>	<b>108.823,16</b>
1659	2.1.07.003.001	INSS a Recolher	26.365,02	1.507,66	4.471,19	29.328,55
1660	2.1.07.003.002	FGTS a Recolher	78.674,70	0,00	819,91	79.494,61
<b>1683</b>	<b>2.1.07.005</b>	<b>PROVISÕES</b>	<b>6.942,74</b>	<b>5.193,19</b>	<b>1.700,27</b>	<b>3.449,82</b>
1684	2.1.07.005.001	Provisão Para Férias	6.406,27	4.808,51	654,00	2.251,76
1685	2.1.07.005.002	Provisão Inss Sobre Férias	23,97	0,00	661,18	685,15
1686	2.1.07.005.003	Provisão Fgts Sobre Férias	512,50	384,68	148,12	275,94
1688	2.1.07.005.005	Provisão Para 13o Salário	0,00	0,00	171,19	171,19
1689	2.1.07.005.006	Provisão Inss Sobre 13o Salário	0,00	0,00	52,09	52,09
1690	2.1.07.005.007	Provisão Fgts Sobre 13o Salário	0,00	0,00	13,69	13,69
<b>1710</b>	<b>2.1.09</b>	<b>OUTRAS OBRIGAÇÕES</b>	<b>153.815,94</b>	<b>148.468,10</b>	<b>177.963,65</b>	<b>183.311,49</b>
<b>4899</b>	<b>2.1.09.004</b>	<b>PARCELAMENTOS</b>	<b>86.870,95</b>	<b>87.147,88</b>	<b>116.628,83</b>	<b>116.351,90</b>
15553	2.1.09.004.001	PARCELAMENTO INSS RFB	0,00	0,00	508,63	508,63
15551	2.1.09.004.001	PARCELAMENTO RELP	0,00	0,00	22.683,11	22.683,11
6162	2.1.09.004.001	PARCELAMENTO SIMPLES NACIONAL	86.870,95	86.870,95	0,00	0,00
15552	2.1.09.004.001	PARCELAMENTO SIMPLES NACIONAL RESCINDIDO	0,00	276,93	2.134,12	1.857,19
15550	2.1.09.004.001	PARCELAMENTO SIMPLES NACIONAL RESCINDIDO	0,00	0,00	91.302,97	91.302,97
<b>1772</b>	<b>2.1.09.005</b>	<b>CONTAS CORRENTES</b>	<b>66.944,99</b>	<b>61.320,22</b>	<b>61.334,82</b>	<b>66.959,59</b>
1776	2.1.09.005.001	Banco do Brasil S/A	11.705,69	11.485,92	11.611,95	11.831,72
6161	2.1.09.005.001	CCOP. EVOLUA C Nº 208710	49.834,30	49.834,30	49.722,86	49.722,86
9783	2.1.09.005.001	COOP SICREDI C.Nº78111-8	0,00	0,00	0,01	0,01
9793	2.1.09.005.001	Sicoob	5.405,00	0,00	0,00	5.405,00
<b>1920</b>	<b>2.2</b>	<b>NÃO CIRCULANTE</b>	<b>772.875,53</b>	<b>23.686,15</b>	<b>3.295,26</b>	<b>752.484,64</b>
<b>1921</b>	<b>2.2.01</b>	<b>OBRIGAÇÕES A LONGO PRAZO</b>	<b>772.875,53</b>	<b>23.686,15</b>	<b>3.295,26</b>	<b>752.484,64</b>
<b>1922</b>	<b>2.2.01.001</b>	<b>INSTITUIÇÕES FINANCEIRAS</b>	<b>772.875,53</b>	<b>23.686,15</b>	<b>3.295,26</b>	<b>752.484,64</b>
6019	2.2.01.001.001	(-) ENCARGOS BANCO M B Nº1590278151	16.476,30	0,00	3.295,26	19.771,56
<b>1923</b>	<b>2.2.01.001.001</b>	<b>EMPRÉSTIMOS</b>	<b>501.393,13</b>	<b>14.741,77</b>	<b>0,00</b>	<b>486.651,36</b>
5979	2.2.01.001.001.001	BANCO DO BRASIL CONT. N.º 764.304.824	501.393,13	14.741,77	0,00	486.651,36
<b>1962</b>	<b>2.2.01.001.003</b>	<b>FINANCIAMENTOS</b>	<b>255.006,10</b>	<b>8.944,38</b>	<b>0,00</b>	<b>246.061,72</b>
6017	2.2.01.001.003.001	BANCO MERC BENZ CNº1590278151	255.006,10	8.944,38	0,00	246.061,72
<b>2325</b>	<b>2.4</b>	<b>PATRIMÔNIO LÍQUIDO</b>	<b>6.950.077,52</b>	<b>3.582.699,72</b>	<b>3.582.699,72</b>	<b>6.950.077,52</b>
<b>2346</b>	<b>2.4.01</b>	<b>CAPITAL SOCIAL</b>	<b>2.900.000,00</b>	<b>0,00</b>	<b>0,00</b>	<b>2.900.000,00</b>
<b>2347</b>	<b>2.4.01.001</b>	<b>CAPITAL SUBSCRITO</b>	<b>2.900.000,00</b>	<b>0,00</b>	<b>0,00</b>	<b>2.900.000,00</b>
9785	2.4.01.001.001	FÁBIO BORTOLUZZI	2.900.000,00	0,00	0,00	2.900.000,00
<b>2485</b>	<b>2.4.09</b>	<b>RESERVAS DE LUCROS</b>	<b>467.377,80</b>	<b>0,00</b>	<b>3.582.699,72</b>	<b>4.050.077,52</b>
4874	2.4.09.011	Reserva de Lucros	467.377,80	0,00	3.582.699,72	4.050.077,52
<b>2513</b>	<b>2.4.13</b>	<b>LUCROS E PREJUÍZOS ACUMULADOS</b>	<b>3.582.699,72</b>	<b>3.582.699,72</b>	<b>0,00</b>	<b>0,00</b>

**BALANCETE**

<b>Código</b>	<b>Classificação</b>	<b>Descrição da conta</b>	<b>Saldo Anterior</b>	<b>Débito</b>	<b>Crédito</b>	<b>Saldo Atual</b>
<b>2537</b>	<b>2.4.13.002</b>	<b>LUCROS E PREJUÍZOS DO EXERCÍCIO</b>	<b>3.582.699,72</b>	<b>3.582.699,72</b>	<b>0,00</b>	<b>0,00</b>
2538	2.4.13.002.001	Lucros do Exercício	3.582.699,72	3.582.699,72	0,00	0,00

**BALANCETE**

<b>Código</b>	<b>Classificação</b>	<b>Descrição da conta</b>	<b>Saldo Anterior</b>	<b>Débito</b>	<b>Crédito</b>	<b>Saldo Atual</b>
<b>2600</b>	<b>4</b>	<b>RECEITAS</b>	<b>0,00</b>	<b>65.711,16</b>	<b>1.129.981,45</b>	<b>1.064.270,29</b>
<b>2601</b>	<b>4.1</b>	<b>RECEITAS OPERACIONAIS</b>	<b>0,00</b>	<b>65.711,16</b>	<b>1.129.981,45</b>	<b>1.064.270,29</b>
<b>2602</b>	<b>4.1.01</b>	<b>RECEITA BRUTA DE VENDAS E SERVIÇOS</b>	<b>0,00</b>	<b>0,00</b>	<b>1.129.891,08</b>	<b>1.129.891,08</b>
<b>2603</b>	<b>4.1.01.001</b>	<b>VENDAS DE PRODUTOS</b>	<b>0,00</b>	<b>0,00</b>	<b>867.826,36</b>	<b>867.826,36</b>
2606	4.1.01.001.001	Vendas de Produtos a Prazo	0,00	0,00	867.826,36	867.826,36
<b>2652</b>	<b>4.1.01.003</b>	<b>VENDAS DE MERCADORIAS</b>	<b>0,00</b>	<b>0,00</b>	<b>97.089,82</b>	<b>97.089,82</b>
2655	4.1.01.003.001	Vendas de Mercadorias a Prazo	0,00	0,00	97.089,82	97.089,82
<b>2700</b>	<b>4.1.01.005</b>	<b>PRESTAÇÃO DE SERVIÇOS</b>	<b>0,00</b>	<b>0,00</b>	<b>164.974,90</b>	<b>164.974,90</b>
4862	4.1.01.005.001	Locação	0,00	0,00	164.974,90	164.974,90
<b>2770</b>	<b>4.1.03</b>	<b>(-) DEDUÇÕES DA RECEITA BRUTA</b>	<b>0,00</b>	<b>65.711,16</b>	<b>90,37</b>	<b>(65.620,79)</b>
<b>2771</b>	<b>4.1.03.001</b>	<b>(-) CANCELAMENTOS E DEVOLUÇÕES</b>	<b>0,00</b>	<b>5.154,69</b>	<b>0,00</b>	<b>(5.154,69)</b>
2772	4.1.03.001.001	(-) De Vendas de Produtos Mercado Interno	0,00	3.063,69	0,00	(3.063,69)
2774	4.1.03.001.003	(-) De Vendas de Mercadorias Mercado Interno	0,00	2.091,00	0,00	(2.091,00)
<b>2825</b>	<b>4.1.03.005</b>	<b>(-) IMPOSTOS INCIDENTES SOBRE VENDAS</b>	<b>0,00</b>	<b>60.556,47</b>	<b>90,37</b>	<b>(60.466,10)</b>
2827	4.1.03.005.002	(-) ICMS	0,00	23.162,21	0,00	(23.162,21)
2829	4.1.03.005.004	(-) PIS	0,00	6.659,25	0,00	(6.659,25)
2830	4.1.03.005.005	(-) COFINS	0,00	30.735,01	0,00	(30.735,01)
2836	4.1.03.005.011	PIS Devoluções	0,00	0,00	16,09	16,09
2837	4.1.03.005.012	COFINS Devoluções	0,00	0,00	74,28	74,28



**BALANCETE**

<b>Código</b>	<b>Classificação</b>	<b>Descrição da conta</b>	<b>Saldo Anterior</b>	<b>Débito</b>	<b>Crédito</b>	<b>Saldo Atual</b>
<b>3000</b>	<b>5</b>	<b>CUSTOS E DESPESAS</b>	<b>0,00</b>	<b>439.322,63</b>	<b>7.702,65</b>	<b>431.619,98</b>
<b>3001</b>	<b>5.1</b>	<b>CUSTO PRODUTOS MERCADORIAS E SERVIÇOS</b>	<b>0,00</b>	<b>138.534,03</b>	<b>0,00</b>	<b>138.534,03</b>
<b>3029</b>	<b>5.1.03</b>	<b>CUSTO DAS MERCADORIAS VENDIDAS</b>	<b>0,00</b>	<b>138.534,03</b>	<b>0,00</b>	<b>138.534,03</b>
<b>3030</b>	<b>5.1.03.001</b>	<b>CUSTO DAS MERCADORIAS VENDIDAS</b>	<b>0,00</b>	<b>138.534,03</b>	<b>0,00</b>	<b>138.534,03</b>
3031	5.1.03.001.001	Custo das Mercadorias Vendidas	0,00	138.534,03	0,00	138.534,03
<b>3652</b>	<b>5.5</b>	<b>CUSTOS DA PRESTAÇÃO DE SERVIÇOS</b>	<b>0,00</b>	<b>40.600,72</b>	<b>7.702,65</b>	<b>32.898,07</b>
<b>3653</b>	<b>5.5.01</b>	<b>CUSTOS DIRETOS DA PRESTAÇÃO DE SERVIÇOS</b>	<b>0,00</b>	<b>18.506,80</b>	<b>7.702,65</b>	<b>10.804,15</b>
<b>3701</b>	<b>5.5.01.003</b>	<b>MÃO-DE-OBRA DIRETA</b>	<b>0,00</b>	<b>18.506,80</b>	<b>7.702,65</b>	<b>10.804,15</b>
3702	5.5.01.003.001	Salários e Ordenados	0,00	10.918,37	7.702,65	3.215,72
3705	5.5.01.003.004	Gratificações	0,00	4.138,09	0,00	4.138,09
3707	5.5.01.003.006	Férias	0,00	425,75	0,00	425,75
3708	5.5.01.003.007	INSS	0,00	2.623,84	0,00	2.623,84
3709	5.5.01.003.008	FGTS	0,00	400,75	0,00	400,75
<b>3773</b>	<b>5.5.03</b>	<b>CUSTOS INDIRETOS DA PRESTAÇÃO DE SERVIÇOS</b>	<b>0,00</b>	<b>22.093,92</b>	<b>0,00</b>	<b>22.093,92</b>
<b>3929</b>	<b>5.5.03.011</b>	<b>DEPRECIações AMORTIZAçOES E EXAUSTOES</b>	<b>0,00</b>	<b>22.093,92</b>	<b>0,00</b>	<b>22.093,92</b>
3930	5.5.03.011.001	Depreciações	0,00	22.093,92	0,00	22.093,92
<b>4011</b>	<b>5.7</b>	<b>DESPESAS OPERACIONAIS</b>	<b>0,00</b>	<b>260.187,88</b>	<b>0,00</b>	<b>260.187,88</b>
<b>4012</b>	<b>5.7.01</b>	<b>DESPESAS COM VENDAS</b>	<b>0,00</b>	<b>176.848,05</b>	<b>0,00</b>	<b>176.848,05</b>
<b>4212</b>	<b>5.7.01.015</b>	<b>DESPESAS COM VEÍCULOS</b>	<b>0,00</b>	<b>168.757,98</b>	<b>0,00</b>	<b>168.757,98</b>
4213	5.7.01.015.001	Combustíveis e Lubrificantes	0,00	146.320,48	0,00	146.320,48
4215	5.7.01.015.003	Manutenção de Veículos	0,00	22.437,50	0,00	22.437,50
<b>4239</b>	<b>5.7.01.017</b>	<b>DESPESAS GERAIS</b>	<b>0,00</b>	<b>8.090,07</b>	<b>0,00</b>	<b>8.090,07</b>
4898	5.7.01.017.022	Materiais e Produtos Auxiliares de Uso e Consumo	0,00	4.246,74	0,00	4.246,74
4921	5.7.01.017.023	Serviços de Terceiros	0,00	3.843,33	0,00	3.843,33
<b>4326</b>	<b>5.7.03</b>	<b>DESPESAS ADMINISTRATIVAS</b>	<b>0,00</b>	<b>54.784,85</b>	<b>0,00</b>	<b>54.784,85</b>
<b>4327</b>	<b>5.7.03.001</b>	<b>DESPESAS COM PESSOAL</b>	<b>0,00</b>	<b>14.048,85</b>	<b>0,00</b>	<b>14.048,85</b>
4328	5.7.03.001.001	Salários e Ordenados	0,00	2.054,28	0,00	2.054,28
4329	5.7.03.001.002	Pró Labore	0,00	1.302,00	0,00	1.302,00
4331	5.7.03.001.004	Gratificações	0,00	3.945,72	0,00	3.945,72
4332	5.7.03.001.005	13º Salário	0,00	171,19	0,00	171,19
4333	5.7.03.001.006	Férias	0,00	228,25	0,00	228,25
4334	5.7.03.001.007	INSS	0,00	1.468,06	0,00	1.468,06
4335	5.7.03.001.008	FGTS	0,00	196,29	0,00	196,29
4337	5.7.03.001.010	Assistência Médica e Social	0,00	4.683,06	0,00	4.683,06
<b>4404</b>	<b>5.7.03.005</b>	<b>VIAGENS E REPRESENTAÇÕES</b>	<b>0,00</b>	<b>2.451,00</b>	<b>0,00</b>	<b>2.451,00</b>
4407	5.7.03.005.003	Hospedagem	0,00	2.451,00	0,00	2.451,00
<b>4429</b>	<b>5.7.03.007</b>	<b>OCUPAÇÃO</b>	<b>0,00</b>	<b>22,39</b>	<b>0,00</b>	<b>22,39</b>
4430	5.7.03.007.001	Aluguéis e Condomínios	0,00	22,39	0,00	22,39
<b>4452</b>	<b>5.7.03.009</b>	<b>DEPRECIações E AMORTIZAçOES</b>	<b>0,00</b>	<b>3.205,38</b>	<b>0,00</b>	<b>3.205,38</b>
4453	5.7.03.009.001	Depreciações	0,00	3.130,38	0,00	3.130,38
4454	5.7.03.009.002	Amortizações	0,00	75,00	0,00	75,00
<b>4475</b>	<b>5.7.03.011</b>	<b>UTILIDADES E SERVIÇOS</b>	<b>0,00</b>	<b>7.471,41</b>	<b>0,00</b>	<b>7.471,41</b>
4476	5.7.03.011.001	Água e Esgoto	0,00	557,17	0,00	557,17
4477	5.7.03.011.002	Energia Elétrica	0,00	4.103,17	0,00	4.103,17
4478	5.7.03.011.003	Telecomunicações	0,00	2.531,07	0,00	2.531,07
4481	5.7.03.011.006	Manutenção de Máquinas e Equipamentos	0,00	280,00	0,00	280,00
<b>4531</b>	<b>5.7.03.015</b>	<b>DESPESAS GERAIS</b>	<b>0,00</b>	<b>27.585,82</b>	<b>0,00</b>	<b>27.585,82</b>
4547	5.7.03.015.016	Segurança e Vigilância	0,00	90,00	0,00	90,00
4551	5.7.03.015.020	Internet - Software	0,00	4.209,37	0,00	4.209,37
4858	5.7.03.015.021	Informática	0,00	614,23	0,00	614,23
4553	5.7.03.015.022	Entidades e Associações	0,00	2.407,22	0,00	2.407,22
4922	5.7.03.015.030	Serviços de Terceiros	0,00	265,00	0,00	265,00
4926	5.7.03.015.031	Honorários Advocáticos	0,00	20.000,00	0,00	20.000,00
<b>4654</b>	<b>5.7.09</b>	<b>DESPESAS TRIBUTÁRIAS</b>	<b>0,00</b>	<b>1.267,32</b>	<b>0,00</b>	<b>1.267,32</b>
<b>4655</b>	<b>5.7.09.001</b>	<b>CONTRIBUIÇÕES IMPOSTOS E TAXAS</b>	<b>0,00</b>	<b>1.267,32</b>	<b>0,00</b>	<b>1.267,32</b>
4658	5.7.09.001.003	Impostos Municipais	0,00	193,00	0,00	193,00
4663	5.7.09.001.008	Impostos e Taxas Diversas	0,00	1.049,19	0,00	1.049,19
4670	5.7.09.001.015	IOF e IOC	0,00	25,13	0,00	25,13
<b>4695</b>	<b>5.7.11</b>	<b>DESPESAS FINANCEIRAS</b>	<b>0,00</b>	<b>27.287,66</b>	<b>0,00</b>	<b>27.287,66</b>
<b>4696</b>	<b>5.7.11.001</b>	<b>DESPESAS GERAIS</b>	<b>0,00</b>	<b>27.287,66</b>	<b>0,00</b>	<b>27.287,66</b>
4698	5.7.11.001.002	Despesas Bancárias Diversas	0,00	16.322,92	0,00	16.322,92
4701	5.7.11.001.005	Juros Pagos ou Incorridos	0,00	10.909,35	0,00	10.909,35

**BALANCETE**

<b>Código</b>	<b>Classificação</b>	<b>Descrição da conta</b>	<b>Saldo Anterior</b>	<b>Débito</b>	<b>Crédito</b>	<b>Saldo Atual</b>
4703	5.7.11.001.007	Multas Dedutíveis	0,00	55,39	0,00	55,39
FABIO BORTOLUZZI:0236883291 2			Assinado de forma digital por FABIO BORTOLUZZI:02368832912 Dados: 2023.05.31 15:47:37 -03'00'			
FABIO BORTOLUZZI SOCIO ADMINISTRADOR CPF: 023.688.329-12			THIAGO PADILHA DA ROSA:05424092918			
			Assinado de forma digital por THIAGO PADILHA DA ROSA:05424092918 Dados: 2023.05.31 15:47:52 -03'00'			
			THIAGO PADILHA DA ROSA CONTADOR Reg. no CRC - SC sob o No. SC-03289203 CPF: 054.240.929-18			