



MEDEIROS & MEDEIROS
ADMINISTRAÇÃO JUDICIAL

GRUPO RURAL SUL

RECUPERAÇÃO
JUDICIAL

Processo nº 039/1.17.0012424-0
(0026520-25.201.7.82.1003)

**Relatório Mensal da Atividade
Competência: Setembro/2019**

Viamão, 06 de janeiro de 2019





MEDEIROS & MEDEIROS
ADMINISTRAÇÃO JUDICIAL

ÍNDICE

RECUPERAÇÃO JUDICIAL



RELATÓRIO MENSAL DE
ATIVIDADE

1. **INTRODUÇÃO**
2. **SUMÁRIO EXECUTIVO**
3. **DESCRIÇÃO DAS EMPRESAS**
4. **ENDIVIDAMENTO**
5. **INFORMAÇÕES OPERACIONAIS**
6. **DADOS FINANCEIROS- ECONÔMICOS**
7. **PLANO DE RECUPERAÇÃO JUDICIAL**

INTRODUÇÃO

O pedido de Recuperação Judicial foi ajuizado em 10/11/2017, tendo seu processamento deferido em 21/11/2017. O edital do art. 52, §1º e aviso do art. 7º, §1º, da Lei 11.101/2005 foi publicado em 10.01.2018, abrindo o prazo de 15 (quinze) dias aos credores para, querendo, apresentarem ao Administrador Judicial suas habilitações ou divergências quanto aos créditos relacionados.

O Plano de Recuperação Judicial foi apresentado nos autos no prazo legal.

Em 17.12.2018, a Administração Judicial apresentou a relação de credores para publicação do edital de que trata o art. 7º, §2º, 11.101/2005. A publicação do referido edital, em conjunto ao aviso de que trata o art. 53, parágrafo único, da Lei 11.101/2005, ocorreu em 30.07.2019, abrindo-se ao prazos de 10 (dez) dias para oferecimento de impugnação à relação de créditos apresentada, encerrado em 13.08.2019 e o prazo de 30 (trinta) dias para oferecimento de objeções ao plano, encerrado 10.09.2019.

O presente relatório reúne de forma sintética as informações operacionais, financeiras, econômicas e processuais da Recuperação Judicial das empresas do GRUPO RURAL SUL. Os dados foram coletados e analisados pela Medeiros & Medeiros Administração Judicial, na qualidade de administradora judicial das empresas Recuperandas. As referidas

informações foram extraídas dos autos da recuperação judicial, principalmente no que tange às informações contábeis e financeiras e, em especial, das visitas técnicas ocorridas na sede da empresa e reuniões com os procuradores e representantes das Recuperandas.

As Recuperandas vêm cumprindo suas obrigações processuais com a apresentação das contas demonstrativas mensais (art. 52, IV, da LREF). Informações de sua atividade estão sendo devidamente prestadas à Administração Judicial e aos credores, quando solicitadas.

Todos os documentos que serviram de base para a elaboração do presente relatório estão disponíveis para consulta no site www.administradorjudicial.adv.br, e informações adicionais ou complementares podem ser obtidas diretamente com a Medeiros & Medeiros Administração Judicial.

O RMA (Relatório Mensal de Atividades) reflete a análise técnica contábil limitada às informações disponibilizadas, não exaustivas, sobre a situação da empresa.

1. INTRODUÇÃO - ASPECTOS JURÍDICOS



Cronograma Processual da Recuperação Judicial do GRUPO RURAL SUL

Data	Evento	Lei 11.101/05	Data	Evento	Lei 11.101/05
10/11/2017	Ajuizamento do Pedido de Recuperação		13/08/2019	Fim do prazo para apresentar impugnações ao Juízo (10 dias após publicação do 2º Edital)	art. 8º
21/11/2017	Deferimento do Pedido de Recuperação.	art. 52, inciso I, II, III, IV e V e § 1º		Publicação do Edital de convocação para votação do PRJ - AGC (15 dias de antecedência da realização da AGC)	art. 56, § 1º
13/12/2017	Publicação do deferimento no D.O.			Prazo limite para votação do PRJ em AGC (150 dias após o deferimento da recuperação)	art. 56, § 1º
10/01/2018	Publicação do 1º Edital pelo devedor.	art. 52, § 1º		Fim do prazo de suspensão do curso da prescrição de ações e execuções contra o devedor (180 dias após o deferimento da recuperação)	art. 60., § 4º
09/02/2018	Fim do prazo para apresentar habilitações e divergências ao AJ (15 dias da publicação do 1º Edital)	art. 7º, § 1º		Homologação do PRJ	
21/02/2018	Apresentação do Plano de Recuperação ao Juízo	art. 53		Fim do prazo de recuperação judicial, se cumpridas todas as obrigações previstas no PRJ (2 anos após a concessão de recuperação judicial)	art. 61
30/07/2019	Publicação de aviso sobre o recebimento do PRJ no D.O.	art. 53, § Único		Fim do prazo de recuperação judicial, conforme Novo Plano de Recuperação Judicial.	
10/09/2019	Fim do prazo para apresentar objeções ao PRJ (30 dias após a publicação do 2º Edital ou 30 dias após a publicação do aviso de recebimento do PRJ)	art. 53, § Único e art. 55, § Único			
30/07/2019	Publicação do Edital pelo AJ - 2º Edital (45 dias após apresentação de habilitações/divergências)	art. 7º, § 2º			

Nota: Quadro elaborado pela Administradora Judicial com base nos processos previstos na Lei 11.101/05 e as datas de suas ocorrências conforme o trâmite processual.

Eventos ocorridos
 Data estimada

2. SUMÁRIO EXECUTIVO



Assuntos	Comentários
Informações operacionais	<ul style="list-style-type: none">• O Grupo Rural Sul atua na atividade agrícola direcionada ao plantio e beneficiamento do arroz e cultivo de soja.• As Recuperandas possuem instalações em Viamão/RS e no estado de Goiás.• Em reunião realizada na empresa em 24 de outubro, a recuperanda expôs que as principais dificuldades enfrentadas são oriundas de falta de controle financeiro na unidade de Goiás e a ausência de contas bancárias no nome da empresa, motivo pelo qual as movimentações ocorrem na conta dos sócios. A fim de melhorar sua geração de caixa e financiar suas atividades, a recuperanda pretende realizar arrendamento e leilão reverso de bens, assunto que está sendo estudado junto aos seus representantes legais na Recuperação Judicial.
Quadro de colaboradores	<ul style="list-style-type: none">• Por conta da atividade de atuação do Grupo Rural Sul, o quadro de funcionários varia conforme a necessidade de colheita. A empresa enviou a relação de funcionários até setembro/2019, quando o grupo contava com 16 funcionários, distribuídos da seguinte forma:<ul style="list-style-type: none">▪ Estado do Rio Grande do Sul: 10▪ Estado de Goiás: 6• Os salários e encargos sociais estão sendo pagos regularmente.
Dados econômico-financeiros	<ul style="list-style-type: none">• Destaca-se que o faturamento oscila por se tratar de uma atividade agrícola, que depende de períodos de plantio, colheita e efetiva venda. As Recuperandas informam que no Rio Grande do Sul há colheita apenas em março e abril, enquanto no estado de Goiás, ocorre duas vezes ao ano, com ciclo de preparo de 4 a 6 meses. Em razão destas variações de receita e despesa, é necessário trabalhar com uma análise que engloba mais períodos, para examinar o lucro da operação considerando o ciclo completo da atividade.• Em setembro, o Grupo Rural Sul exibiu prejuízo menor em comparação ao mês anterior, atingindo R\$ 39.740, devido à redução de serviços com terceiro, especialmente. O saldo de 2019 aponta resultado negativo de pouco mais de R\$ 1,5 milhões, sendo os custos da operação, alugueis e manutenção de veículos os principais agentes redutores de lucratividade.• As Recuperandas informam que vêm tomando medidas no intuito de otimizar o processo e aproveitar adequadamente seus recursos, dentre elas a redução de custos, dos quais destacam-se gastos com combustíveis, fertilização, manutenção e energia elétrica. Por fim, como a produção possui preço de venda variável de acordo com época do ano, as Recuperandas estão buscando efetuar as vendas em períodos em que os preços estão em alta, assim, maximizando sua rentabilidade.

2. SUMÁRIO EXECUTIVO



Assuntos	Comentários
Endividamento concursal e extraconcursal	<ul style="list-style-type: none">• A relação de credores sujeitos à recuperação judicial é de R\$ 33.320.722,65, com 48 credores distribuídos nas classes I - Trabalhistas, II - Garantia Real e III - Quirografários.<ul style="list-style-type: none">▪ 65% do valor total do crédito concursal é de natureza quirografária.• Sobre o endividamento extraconcursal, em setembro de 2019, o passivo tributário das Recuperadas somou R\$ 1,3 milhões.
Acompanhamento processual	<ul style="list-style-type: none">• Em 17.12.2018, a Administração Judicial apresentou a relação de credores para publicação do edital de que trata o art. 7º, §2º, 11.101/2005. A publicação do referido edital em conjunto ao aviso do art. 53, parágrafo único, da Lei 11.101/2005, ocorreu em 30.07.2019, abrindo-se ao prazos de 10 (dez) dias para oferecimento de impugnação à relação de créditos apresentada, e de 30 (trinta) dias para oferecimento de objeções ao plano, que finalizaram em 13.08.2019 (impugnações) e 10.09.2019 (objeções), nesta ordem.• A Administração Judicial requereu a certificação acerca de eventuais objeções apresentadas ao plano de recuperação judicial, oportunidade em que será avaliada a necessidade de convocação de assembleia geral de credores. Aguarda-se deliberação neste sentido.

3. DESCRIÇÃO DAS EMPRESAS



Histórico e Atividades

O grupo Rural Sul atua no ramo de plantio há 45 anos. As atividades iniciaram em 1972, na zona rural de Palmares do Sul/RS, sob o comando de Lauro Goulart, com uma pequena lavoura de 50 hectares. Com o passar dos anos as operações foram expandidas e, nos períodos de 2006/2007, chegou-se ao cultivo de 1.200 hectares.

Em 2009, os integrantes do grupo, que até então atuavam como produtores rurais - pessoa física, entraram em consenso sobre o comando dos negócios, determinando como principal administrador o Sr. Marcelo, filho de Lauro. Em 2009, iniciaram uma lavoura em Flores de Goiás/GO, cujo resultado gerou o acréscimo de 1.000 hectares de plantio.

Em 2010, foram criadas as empresas Transaurea Transportes de Cargas LTDA e a Arroeira Sobrado Eireli – ME e, em 2011, a Arroeira do Sul – LTDA. A maior parte da operação seguiu em nome das pessoas físicas dos sócios que, como mencionado, atuavam como produtores rurais, realizando as vendas através de notas fiscais de produtores. Posteriormente, como forma de profissionalizar ainda mais a atividade, foi constituída a empresa RURAL SUL – PRODUÇÃO DE ARROZ IRRIGADO LTDA, consolidando todos os ativos e passivos destas pessoas físicas, tornando-as sócias na atividade rural.

Estrutura Societária e Partes Relacionadas

As empresas do Grupo RURAL SUL que integram o processo de reestruturação são:

- **RURAL SUL – PRODUÇÃO DE ARROZ IRRIGADO LTDA.**, inscrita no CNPJ sob o nº 28.620.500/0001-45, com sede societária na Estrada RS040, Km 32, nº 21.205, Morro Grande, Cidade de Viamão/RS.
- **ARROZEIRA SOBRADO EIRELI - ME**, inscrita no CNPJ sob o nº 11.613.838/0001-33, com sede societária na Estrada RS 040, Km 32, nº 21.205, Fundos, Morro Grande, Cidade de Viamão/RS.
- **ARROZEIRA SUL LTDA ME**, inscrita no CNPJ sob o nº 13.372.744/0001-89, com sede societária na Rodovia GO 114, Km 52,5 a direita, sem nº, Sala 2, Flores de Goiás/GO.
- **TRANSAUREA TRANSPORTES DE CARGAS LTDA.**, inscrita no CNPJ sob o nº 11.614.098/0001-93, com sede societária na Estrada RS 040, KM 32, nº 21.205, Morro Grande, Cidade de Viamão/RS.

3. DESCRIÇÃO DAS EMPRESAS



Instalações

Abaixo segue imagens capturadas na localidade de Viamão/RS.



3. DESCRIÇÃO DAS EMPRESAS



Instalações

Abaixo segue imagens capturadas na localidade de Viamão/RS em dezembro/2019:



Sede administrativa RS



3. DESCRIÇÃO DAS EMPRESAS



Instalações

Abaixo segue imagens capturadas na localidade de Viamão/RS em dezembro/2019:



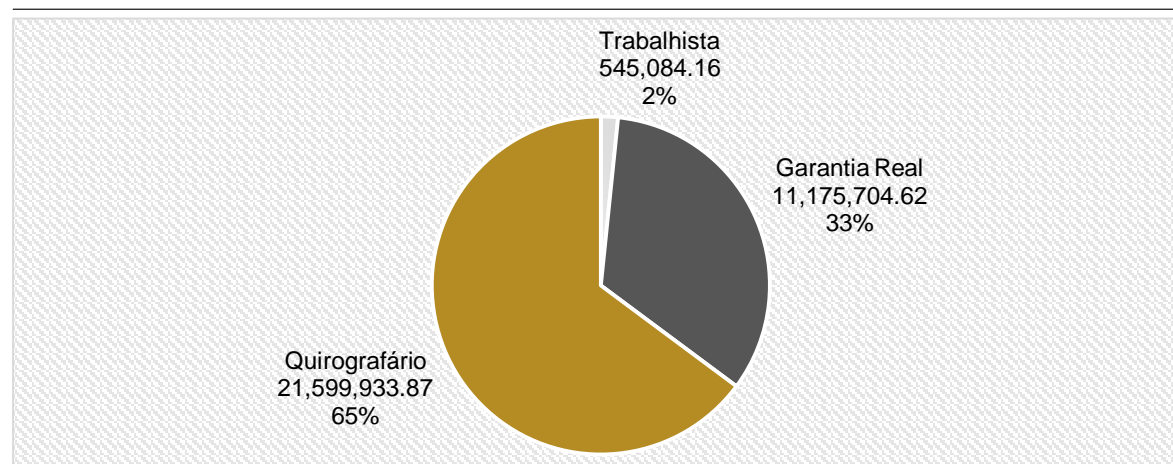


4. ENDIVIDAMENTO - CREDORES SUJEITOS A RECUPERAÇÃO JUDICIAL

Resumo da relação de credores atualizada

Natureza	Quantidade de credores	% quantidade de credores	Valor total (em R\$ mil)	% Valor total	Valor médio (em R\$ mil)
Trabalhista	21	43,75%	545.084,16	1,64%	25.956,39
Garantia Real	4	8,33%	11.175.704,62	33,54%	2.793.926,16
Quirografário	23	47,92%	21.599.933,87	64,82%	939.127,56
Total	48	100%	33.320.722,65	100%	694.181,72

Distribuição dos Créditos por Natureza



Principais credores

CLASSE	CREDOR	VALOR R\$
CLASSE II	BANCO DO BRASIL	R\$7.654.600,00
CLASSE III	BANCO DO BRASIL S.A	R\$6.345.400,00
CLASSE III	CAIXA ECONOMICA FEDERAL - CEF	R\$4.589.400,00
CLASSE III	COMPANHIA NACIONAL DE ABAST. CONAB	R\$3.408.709,79
CLASSE II	BANCO DE DESENVOLVIMENTO S/A	R\$2.506.046,76



4. ENDIVIDAMENTO - CREDORES NÃO SUJEITOS A RECUPERAÇÃO JUDICIAL

Dívida Tributária

As empresas informam que são pagos o INSS, IRRF sobre a Folha de Pagamento e o FGTS mensal.

As Recuperandas relatam considerar o passivo tributário proporcionalmente irrisório em relação ao valor sujeito a Recuperação Judicial, assim, entendem que oportunamente farão parcelamentos ou refinanciamento junto aos órgãos públicos.

Em setembro, a dívida tributária do Grupo Rural Sul totalizava **R\$ 1.309.711,31**, sendo que os parcelamentos estão inativos pela inadimplência. Abaixo segue a relação de tributos em aberto até 30 de setembro de 2019:

PASSIVO FISCAL RURAL SUL	
Tributo	Valor
ICMS a recolher	1.215.884,24
IRRF	193,66
Contr. Confederativa a recolher	439,54
Contr. Sindical a recolher	412,42
FGTS	956,50
INSS	48.468,13
Parc INSS	43.356,82
Total	1.309.711,31



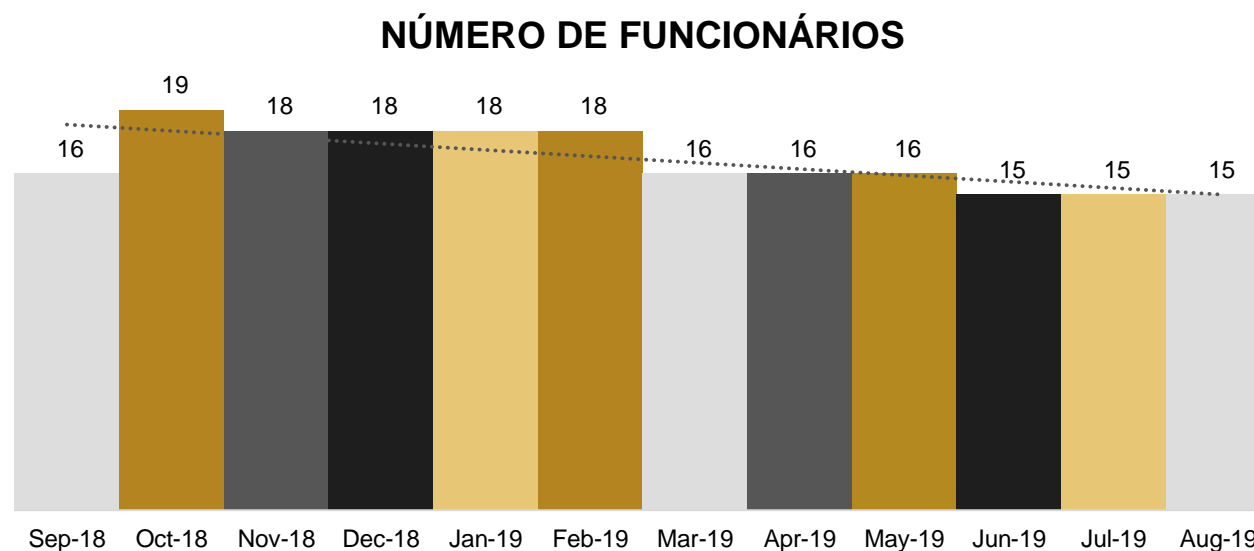
Funcionários

Em observância a um dos princípios da Recuperação Judicial – manutenção do emprego dos trabalhadores – está sendo fiscalizado o Setor de RH, para que os demais órgãos da recuperação, bem como credores, tenham conhecimento da atual situação dos funcionários das devedoras.

Em razão das atividades das empresas do Grupo Rural Sul, o quadro de funcionários varia conforme a necessidade de colheita. A Recuperanda enviou as informações atualizadas até setembro/2019 onde constavam com 16 funcionários, sendo que deste total, 06 atuam no estado de Goiás e 10 no estado do Rio Grande do Sul.

Em relação aos gastos com pessoal, a empresa não segrega os valores de salários e encargos de Produção (custo) e Administrativo (despesa), sendo todos os proventos lançados em Despesas Operacionais. Em setembro identificou-se o valor de salários, encargos e benefícios na ordem de R\$ 21.417,58 e pró-labore no valor de R\$ 5.988,00, finalizando o período com o dispêndio de **R\$ 27.405,58**. Destaca-se que os salários e encargos sociais estão sendo pagos regularmente.

Abaixo segue projeção gráfica indicando o número de colaboradores nos últimos meses.



5. DADOS FINANCEIROS-ECONÔMICOS



Balanço Patrimonial

ATIVO	ago/19	set/19
ATIVO CIRCULANTE	512.585	572.843
Caixa e equivalentes de caixa	33.391	15.877
Bancos e Instituições Financeiras	221.093	221.178
Clientes	-71.236	2.483
Adiantamento a funcionários	1.701	1.701
Adiantamento a Sócios	210.799	211.161
Outros Créditos - Arroz. Sobrado Eireli	99.018	102.625
Outros Créditos - Arroz. Sul	10.194	10.194
Outros Créditos - Transaurea	7.625	7.625
ATIVO NÃO CIRCULANTE	15.513.376	15.489.352
Créditos de sócios/diretores	139.174	147.370
Depósitos Judiciais	49.776	49.776
IMOBILIZADO/INTANGIVEL	15.324.426	15.292.206
Depreciação/Amortização Acumulada	-1.492.073	-1.525.621
TOTAL DO ATIVO	16.025.960	16.062.195
PASSIVO	ago/19	set/19
PASSIVO CIRCULANTE	30.153.004	30.228.979
Fornecedores	510.129	575.710
Empréstimos e Financiamentos/Instituições financeiras	28.317.096	28.317.096
Obrigações Sociais e Tributárias	1.325.780	1.336.174
PASSIVO NÃO CIRCULANTE	1.095.400	1.095.400
Débitos por adiantamentos	1.095.400	1.095.400
PATRIMONIO LIQUIDO	-13.710.886	-13.710.886
Capital social	100.000	100.000
Prejuízos acumulados	-6.826.373	-6.826.373
Lucros / Prejuízos Exercícios	-6.984.513	-6.984.513
TOTAL DO PASSIVO E PATRIMÔNIO LÍQUIDO	17.537.518	17.613.493

Fonte: Demonstrações financeiras fornecidas pelas Recuperandas

***As operações da recuperanda são pertinentes à chamada “Cultura Temporária”, onde as atividades se extinguem pela colheita sendo necessário um novo plantio. Nestes casos, deve ser feita a contabilização dos custos incorridos durante o ciclo produtivo numa conta específica intitulada como “Cultura Temporária em Formação” – Estoques – Ativo Circulante. Após a colheita, o item deverá ser baixado pelo valor de custo e transferido para uma nova conta que poderá ser denominada “Produtos Agrícolas”- Estoques – Ativo Circulante. Percebe-se que a recuperanda não lança valores na conta de Estoque, portanto recomenda-se a revisão da contabilidade neste sentido.**

Nota: No mês de agosto foram alterados os saldos das contas: Caixa e equivalentes de caixa; Bancos e Instituições Financeiras; Clientes; Adiantamento a Funcionários; Créditos de sócios/diretores; e Fornecedores. Os demonstrativos retificados encontram-se no Anexo II do presente relatório.

Esclarecimento

De acordo com a Recuperanda, o Grupo Rural Sul não possui contas bancárias e, portanto, os recebimentos e pagamentos transitam pelas contas particulares dos sócios, motivo pelo qual existem movimentações constantes nos grupos de Adiantamento a Sócios e Créditos de Sócios/Diretores.

O saldo informado em Bancos e Instituições Financeiras refere-se, basicamente, a lançamentos de créditos não identificados pela contabilidade (R\$ 60 mil) e aplicações nos Bancos Banrisul e Bradesco (R\$ 160 mil). A recuperanda esclarece que os saldos são antigos, do período em que a empresa ainda possuía contas bancárias, e que a correção dos saldos será realizada nas demonstrações de dezembro/2019.

Considerações

- **Caixa:** De acordo com a empresa, o saldo contabilizado de R\$ 15.877 corresponde ao valor disponível em caixa;
- **Clientes:** Os ajustes realizados em agosto e as movimentações de setembro resultaram no valor a receber de R\$ 2,4 mil. A empresa confirma a veracidade do saldo, no entanto, não enviou o *aging list* para conferência, sustentando que não possui este controle interno;
- **Estoque:** A empresa relata que não possui conta de Estoques em seu balanço em razão da alta rotatividade das suas mercadorias, onde há colheita e tão logo a entrega do produto*;
- **Imobilizado:** Em agosto a Recuperanda realizou aquisições no total de R\$ 143 mil e, até o momento, não prestou contas. Em setembro, as movimentações referem-se à imobilização de consórcio no valor de R\$ 1.327,70 e depreciações somaram R\$ 33,5 mil. Embora solicitado, a empresa não enviou o relatório de imobilizado;
- **Fornecedores:** A conta sofreu ajustes no mês de agosto, aumentando de R\$ 220 mil para R\$ 510 mil, devido à inclusão de fornecedores a pagar, especialmente José Luiz Goulart Bandeira (R\$ 138 mil) - arrendamento de terras para plantio de arroz – e Qualitá Comb (R\$ 56 mil) – fornecedor de óleo diesel. Em setembro, houve acréscimo de R\$ 65,5 mil principalmente pelo lançamento de duplicatas a pagar ao fornecedor Canquerini Agrocomercial (R\$ 60 mil) que fornece insumos agrícolas. Reitera-se que a empresa não possui controle financeiro interno, portanto não possui relatório de contas a pagar.
- **Empréstimos e Financiamentos:** Contempla empréstimos obtidos com instituições bancárias e pessoas físicas. Esta Administração Judicial solicitou os contratos correspondentes, oportunidade em que a recuperanda informou que a situação está sendo verificada pelos advogados das partes. Portanto, este item será melhor esclarecido no próximo relatório

Os créditos existentes no processo de Recuperação Judicial não estão devidamente contabilizados, apresentando inconformidade de saldo e ausência de lançamentos. A recuperanda comprometeu-se em verificar estas divergências e emitir um parecer até o próximo relatório.

5. DADOS FINANCEIROS-ECONÔMICOS



Demonstração do Resultado do Exercício

DEMONSTRATIVO DO RESULTADO DO EXERCÍCIO	ago/19	set/19	SALDO 2019
Receita líquida	247.252	262.045	5.883.482
Custo dos produtos e serviços vendidos	-364.589	-172.253	-4.341.501
Lucro Bruto	-117.337	89.792	1.541.981
Despesas administrativas e gerais	-372.327	-129.260	-3.080.499
(Prejuízo)/Lucro operacional	-489.665	-39.468	-1.538.518
Receitas financeiras	228	73	306
Despesas financeiras	-922	-345	-13.085
(Prejuízo)/Lucro líquido do exercício	-490.359	-39.740	-1.551.298

Fonte: Demonstrações financeiras fornecidas pelas Recuperandas

PLANO SAFRA (ARROZ IRRIGADO)		
MÊS	RS	GO
JANEIRO	IRRIGAÇÃO / FUNGICIDA	PLANTIO / COLHEITA
FEVEREIRO	IRRIGAÇÃO / FUNGICIDA	PLANTIO
MARÇO	COLHEITA	PREPARO DE SOLO
ABRIL	COLHEITA	PREPARO DE SOLO
MAIO	MANUTENÇÃO MÁQUINAS	PREPARO DE SOLO / COLHEITA
JUNHO	MANUTENÇÃO MÁQUINAS	PLANTIO / COLHEITA
JULHO	PREPARO DE SOLO	PLANTIO / COLHEITA
AGOSTO	PREPARO DE SOLO	PLANTIO
SETEMBRO	PREPARO DE SOLO	PLANTIO
OUTUBRO	PLANTIO	PLANTIO
NOVEMBRO	PLANTIO	COLHEITA
DEZEMBRO	TRATOS CULTURAIS / IRRIGAÇÃO	COLHEITA

Para melhorar seus resultados, a devedora busca a possibilidade de arrendamento e leilão reverso de seus bens, bem como a redução da lavoura, a fim de reduzir seus custos operacionais. Além disso, visa comercializar o arroz em períodos que o produto esteja mais valorizado.

Nota:

No mês de agosto foram alterados os saldos da Receita Líquida e Despesas administrativas e gerais. Os demonstrativos retificados encontram-se no Anexo II do presente relatório.

Análise

Em relação à Receita e Resultados do Grupo Rural Sul, é importante frisar que suas atividades estão ligadas ao cultivo de arroz, de forma que os meses que apresentam lucro são limitados àqueles em que há colheita e venda do produto, enquanto que os Custos e Despesas ocorrem em meses diferentes, quando há o preparo do solo, plantio e desenvolvimento. No Rio Grande do Sul, a colheita acontece somente no mês de março, enquanto que em Goiás, ocorre duas vezes ao ano, e o ciclo de preparo à colheita leva de 04 a 06 meses. Portanto, existem severas variações de Receita, bem como diversos meses de prejuízo contábil, só podendo ser auferido eventual lucro ou prejuízo na operação de forma anual.

Em setembro/2019, o Grupo Rural Sul exibiu crescimento de 6% do faturamento, alcançando R\$ 262.045. O custo dos produtos vendidos significaram 66% consumindo cerca de R\$ 172 mil da receita líquida. Deste valor, cerca de R\$ 113 mil refere-se à pulverização e R\$ 36 mil à energia elétrica, aplicados ao período de preparação do solo e plantio.

As despesas administrativas e gerais reduziram cerca de 65% em comparação ao mês anterior devido, especialmente, à diminuição de serviços de terceiros que, de acordo com a recuperanda referem-se às atividades de preparação do solo e plantio. As demais contas que compõe esse grupo são as despesas com pessoal, honorários advocatícios, manutenção de veículos, alugueis e gastos administrativos gerais.

O aumento do faturamento e a redução de custos e despesas no período resultaram na redução do prejuízo em comparação com o mês anterior, chegando a R\$ 39.740. Ressalta-se que o mês de setembro não houve colheita nas unidades do RS e GO e que o produto comercializado refere-se a períodos anteriores. O resultado acumulado de 2019 evidencia prejuízo de mais de R\$ 1,5 milhões.

5. DADOS FINANCEIROS-ECONÔMICOS

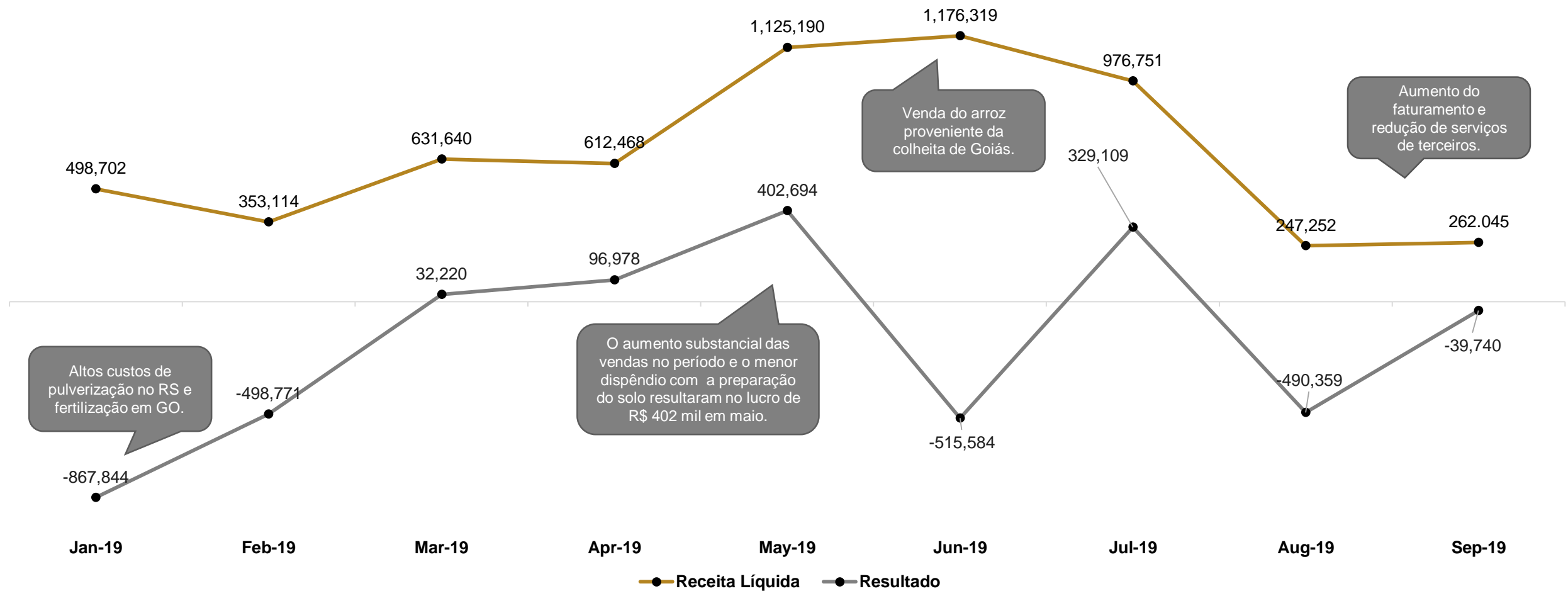


Análise de Desempenho

Análise

A projeção gráfica abaixo evidencia a oscilação de receitas e resultados da recuperanda no período de janeiro a setembro de 2019.

ANÁLISE DE DESEMPENHO





Meios de Recuperação



CONCESSÃO DE PRAZOS E CONDIÇÕES ESPECIAIS DE PAGAMENTO: no plano de recuperação judicial constam deságios, alongamento das dívidas com carência para o pagamento e a substituição de taxas de juros vigente para os créditos previstos no plano.

REORGANIZAÇÃO SOCIETÁRIA: o plano prevê que as empresas podem, enquanto participantes do processo de recuperação judicial, realizar operações para reorganizar a sociedade, de modo que façam, fusões, incorporações, cisões, transformações, dissoluções e criação de subsidiárias integrais. Ainda, os credores sujeitos ao Plano não podem se opor a nenhuma operação societária.

VENDA PARCIAL DE ATIVOS: as empresas podem alienar ativos operacionais ou não operacionais com o intuito de pagar credores ou recompor o capital de giro. Poderão alienar unidades produtivas isoladas através de leilão, propostas fechadas ou lances orais, e os recursos recebidos serão utilizados para capital de giro, novos investimentos e destinações afins. Também serão realizados leilões reversos, para a quitação de dívidas já parceladas e com deságios incidentes, mediante antecipação de valores e obtenção de novos descontos, na forma proposta pela recuperanda no momento da operação.

CAPTAÇÃO DE NOVOS RECURSOS: as empresas pretendem obter novos recursos com credores fomentadores, para cumprir com as obrigações do plano ou recompor o capital de giro.

AUMENTO DE CAPITAL: as empresas poderão emitir novas ações ou quotas visando cumprir as obrigações do plano ou recompor o capital de giro.

PROVIDÊNCIAS DESTINADAS AO REFORÇO DO CAIXA: corte de custos, racionalização e melhorias do processo.



7. PLANO DE RECUPERAÇÃO JUDICIAL

Proposta De Pagamento

CLASSE I

CRÉDITOS TRABALHISTAS

Serão pagos através de compensação de eventuais créditos, integralmente, em até um ano da data do trânsito em julgado da decisão que homologa o PRJ.

Créditos de natureza salarial, vencidos nos 3 meses anteriores ao pedido da RJ, até o limite de 5 salários mínimos por trabalhador, serão pagos em até 30 dias do trânsito em julgado da decisão que homologa a PRJ.

CLASSE III

CRÉDITOS QUIROGRAFÁRIO

Serão pagos da seguinte forma:

Mediante compensação de eventuais créditos.

Deságio de 65% e carência de 2 anos, a partir da data do trânsito em julgado que homologa o PRJ.

Prazo de 18 anos contados a partir do prazo de carência. Atualização pela TR + 2% ao ano.

Periodicidade de amortização anual.

CLASSE II

CRÉDITOS COM GARANTIA REAL

Serão pagos da seguinte forma:

Mediante compensação de eventuais créditos.

Deságio de 50% e carência de 2 anos, a partir da data do trânsito em julgado que homologa o PRJ.

Prazo de 18 anos, contados a partir do prazo de carência. Atualização pela TR + 2% ao ano.

Periodicidade de amortização anual.

CLASSE IV

CRÉDITOS ME e EPP

Os credores enquadrados na Classe IV – ME e EPP serão pagos exatamente da mesma forma que os credores da classe III.



MEDEIROS & MEDEIROS
ADMINISTRAÇÃO JUDICIAL

ANEXOS

RECUPERAÇÃO
JUDICIAL



RELATÓRIO MENSAL DE
ATIVIDADES

I – DEMONSTRAÇÕES CONTÁBEIS DE SETEMBRO/2019

II – DEMONSTRAÇÕES CONTÁBEIS RETIFICADAS DE AGOSTO/2019



MEDEIROS & MEDEIROS

ADMINISTRAÇÃO JUDICIAL

administradorjudicial.adv.br

PORTO ALEGRE / RS

NOVO HAMBURGO / RS

SÃO PAULO / SP

CAXIAS DO SUL / RS

BLUMENAU / SC

AV. DR. NILO PEÇANHA, 2900/701
TORRE COMERCIAL IGUATEMI BUSINESS
BAIRRO CHÁCARA DAS PEDRAS
CEP: 91330-001
51 3062.6770

RUA JÚLIO DE CASTILHOS, 679/111
CENTRO EXECUTIVO TORRE PRATA
BAIRRO CENTRO
CEP: 93510-130
51 3065.6770

AV. NACÕES UNIDAS, 12399/133 B
ED. COMERCIAL LANDMARK
BAIRRO BROOKLIN NOVO
CEP: 04578-000
11 2769-6770

RUA ÂNGELO CHIARELLO, 2811/501
CENTRO EMPRESARIAL CRUZEIRO
BAIRRO PIO X
CEP: 95032-460
54 3419.7274

RUA DR. ARTUR BALSINI, 107
BBC BLUMENAU
BAIRRO VELHA
CEP: 89036-240
47 3381-337



**MEDEIROS
& MEDEIROS**
ADMINISTRAÇÃO JUDICIAL

ANEXO I



**MEDEIROS
& MEDEIROS**
ADMINISTRAÇÃO JUDICIAL

ANEXO II

BALANCETE

Código	Descrição da conta	Saldo Anterior	Débito	Crédito	Saldo Atual
1000	ATIVO	16.025.960,19D	463.950,10	427.715,14	16.062.195,15D
1001	ATIVO CIRCULANTE	512.584,58D	454.425,82	394.167,40	572.843,00D
1002	DISPONIBILIDADES	254.483,27D	188.412,54	205.840,76	237.055,05D
1003	RECURSOS EM CAIXA	33.390,59D	0,00	17.513,12	15.877,47D
1004	CAIXA GERAL	33.390,59D	0,00	17.513,12	15.877,47D
1005	Caixa	33.390,59D	0,00	17.513,12	15.877,47D
1006	RECURSOS EM BANCOS	221.092,68D	188.412,54	188.327,64	221.177,58D
1007	BANCOS CONTA CORRENTE	60.374,96D	188.412,54	188.327,64	60.459,86D
1008	CC - Banco Banrisul (35.002448.0-8)	1,00D	76.649,51	76.649,51	1,00D
1010	CC - Banco Bradesco AG 0641 CONTA 0011456-1	1,00D	111.677,13	111.678,13	0,00
1021	CC - Banco Sicredi (65305-5)	44,16D	0,00	0,00	44,16D
1024	LANÇAMENTOS A IDENTIFICAR	60.328,80D	85,90	0,00	60.414,70D
1025	BANCOS CONTA APLICAÇÃO	160.717,72D	0,00	0,00	160.717,72D
1026	AP - Banco Banrisul	12.084,65D	0,00	0,00	12.084,65D
1028	AP - Banco Bradesco	147.863,57D	0,00	0,00	147.863,57D
1166	Tit. de Capitalização	769,50D	0,00	0,00	769,50D
1045	REALIZÁVEL A CURTO PRAZO	258.101,31D	266.013,28	188.326,64	335.787,95D
1046	CRÉDITOS - CLIENTES	71.235,52C	262.045,02	188.326,64	2.482,86D
1047	DUPLICATAS A RECEBER	71.235,52C	262.045,02	188.326,64	2.482,86D
1048	Clientes p/ Duplicatas - Emissões	71.235,52C	262.045,02	188.326,64	2.482,86D
1074	CRÉDITOS POR ADIANTAMENTO	1.701,49D	0,00	0,00	1.701,49D
1077	ADIANTAMENTO P/ FUNCIONÁRIOS	1.701,49D	0,00	0,00	1.701,49D
1078	Adto. Férias	1.701,49D	0,00	0,00	1.701,49D
1105	OUTROS CRÉDITOS	327.635,34D	3.968,26	0,00	331.603,60D
1106	OUTROS CRÉDITOS	327.635,34D	3.968,26	0,00	331.603,60D
1107	Adiantamentos de Sócios	210.798,67D	362,00	0,00	211.160,67D
1110	Arrozeira Sobrado Eireli	99.018,39D	3.606,26	0,00	102.624,65D
1111	Arrozeira Sul Ltda	10.193,71D	0,00	0,00	10.193,71D
1112	Transaurea Transportes de Cargas Ltda ME	7.624,57D	0,00	0,00	7.624,57D
1158	REALIZÁVEL A LONGO PRAZO	188.949,75D	8.196,58	0,00	197.146,33D
1159	CRÉDITOS	188.949,75D	8.196,58	0,00	197.146,33D
1167	CRÉDITOS DE SÓCIOS / DIRETORES	139.173,66D	8.196,58	0,00	147.370,24D
1168	CRÉDITOS DE SÓCIOS / DIRETORES	139.173,66D	8.196,58	0,00	147.370,24D
1171	Felipe Perfeito Goulart	10.287,45D	4.780,32	0,00	15.067,77D
1173	Lauro de Bitencourt Goulart	24.311,78D	0,00	0,00	24.311,78D
1174	Marcelo Machado Goulart	100.730,56D	884,59	0,00	101.615,15D
1169	Maria Fernanda	21,78D	0,00	0,00	21,78D
1170	Rosinei Perfeito Goulart	3.271,81D	2.531,67	0,00	5.803,48D
1172	Vera Lucia	550,28D	0,00	0,00	550,28D
1181	DEPÓSITOS VINCULADOS / RESTITUÍVEIS	49.776,09D	0,00	0,00	49.776,09D
1182	DEPÓSITOS JUDICIAIS	49.776,09D	0,00	0,00	49.776,09D
1187	Dep. Judicial - Outros	49.776,09D	0,00	0,00	49.776,09D
1194	PERMANENTE	15.324.425,86D	1.327,70	33.547,74	15.292.205,82D
1195	INVESTIMENTOS	13.295.422,00D	0,00	0,00	13.295.422,00D
1204	IMÓVEIS	13.295.422,00D	0,00	0,00	13.295.422,00D
1205	IMÓVEIS	13.295.422,00D	0,00	0,00	13.295.422,00D
1207	Terrenos	13.295.422,00D	0,00	0,00	13.295.422,00D
1208	IMOBILIZADO	2.029.003,86D	1.327,70	33.547,74	1.996.783,82D
1209	IMOBILIZADO	2.029.003,86D	1.327,70	33.547,74	1.996.783,82D
1210	IMOBILIZADO	3.514.417,13D	1.327,70	0,00	3.515.744,83D
1211	Imob - Prédios	68.901,40D	0,00	0,00	68.901,40D
1212	Imob - Instalações	13.632,00D	0,00	0,00	13.632,00D
1213	Imob - Maq. e Equipamentos	2.147.884,67D	0,00	0,00	2.147.884,67D
1215	Imob - Móveis e Utensílios	609.800,80D	0,00	0,00	609.800,80D
1217	Imob - Veículos	664.698,40D	0,00	0,00	664.698,40D
1222	Imob - Consórcios em Andamento	9.499,86D	1.327,70	0,00	10.827,56D
1226	(-) DEPRECIACÕES ACUMULADAS	1.485.413,27C	0,00	33.547,74	1.518.961,01C
1227	(-) Prédios	23.275,48C	0,00	574,17	23.849,65C
1228	(-) Instalações	6.961,76C	0,00	113,60	7.075,36C
1229	(-) Maq. e Equipamentos	538.292,83C	0,00	16.700,00	554.992,83C
1231	(-) Móveis e Utensílios	241.170,58C	0,00	5.081,67	246.252,25C
1233	(-) Veículos	675.712,62C	0,00	11.078,30	686.790,92C
1239	DIFERIDO	0,00	0,00	0,00	0,00
1240	GASTOS PRÉ OPERACIONAIS	0,00	0,00	0,00	0,00
1241	GASTOS COM IMPLANTAÇÃO	0,00	0,00	0,00	0,00
1242	Software	6.660,00D	0,00	0,00	6.660,00D
1243	(-) Amortizações Acumuladas - Software	6.660,00C	0,00	0,00	6.660,00C
2000	PASSIVO	17.537.517,88C	126.858,67	202.833,83	17.613.493,04C
2001	PASSIVO CIRCULANTE	30.153.004,27C	126.858,67	202.833,83	30.228.979,43C
2002	EXIGÍVEL DE CURTO PRAZO	30.153.004,27C	126.858,67	202.833,83	30.228.979,43C
2003	FORNECEDORES	510.128,78C	108.660,92	174.241,85	575.709,71C
2004	FORNECEDORES	510.128,78C	108.660,92	174.241,85	575.709,71C
7013	Agricampo Com Var de peças Agric Ltda	31.358,71C	0,00	0,00	31.358,71C

BALANCETE

Código	Descrição da conta	Saldo Anterior	Débito	Crédito	Saldo Atual
7011	Auto peças Miura e Miura Ltda	1.915,00C	0,00	0,00	1.915,00C
8483	CANQUERINI AGROCOMERCIAL LTDA	70.064,00C	1.875,00	60.250,00	128.439,00C
8485	Capão da Porteira	1.718,91C	859,45	0,00	859,46C
7009	Capital Tratores Ltda	2.000,00C	0,00	0,00	2.000,00C
7006	Casa da Borracha	25.718,98C	8.621,44	5.877,31	22.974,85C
8496	Compet Comercial de Derivados de Petroleo Parana	0,00	0,00	18.702,36	18.702,36C
8487	Cultivar Comercial Agricola Formosa	8.427,60C	10.440,82	12.199,56	10.186,34C
8497	Dahiane Serafim Tiago Mercearia	0,00	0,00	12.430,00	12.430,00C
8493	Ferragens Dourado Ltda ME	1.010,01C	1.010,00	0,00	0,01C
8423	Formosa produtos Agricolas Ltda	8.538,00C	42.323,00	30.645,00	3.140,00D
7004	Hidrauserv Jose de Souza Oliveira & Cia Ltda	295,00C	0,00	0,00	295,00C
8495	Ilto José Martins	2.450,00C	0,00	0,00	2.450,00C
7005	Irmãos Guimaraes Materiais de Construção Ltda	3.005,75C	201,90	0,00	2.803,85C
8490	JL Agroindustrial Ltda	306,11C	306,11	922,08	922,08C
7003	JM2 Usinagem de precisao	8.726,52C	15.094,74	2.012,21	4.356,01D
8494	José Luiz Goulart Bandeira	138.216,00C	0,00	0,00	138.216,00C
8489	Maqcampo Solucoes Agricolas S/A	2.314,00C	1.088,00	984,08	2.210,08C
8492	Montenegro Comercio de peças Agricolas Ltda	12.738,22C	6.523,98	6.096,18	12.310,42C
8486	Qualita Comb Ltda	117.305,00C	0,00	0,00	117.305,00C
7007	Rech Importadora e Distr S/A	2.072,16C	0,00	0,00	2.072,16C
7002	Soluções Integradas Verdes Vales	3.831,17C	1.187,37	8.194,71	10.838,51C
8491	Tamires dos Santos Morem	2.776,05C	2.776,05	0,00	0,00
7008	Terra do Brasil prod Agropecuarios Ltda	4.930,00C	10.880,00	10.880,00	4.930,00C
8484	Tio Mario	37.275,00C	0,00	0,00	37.275,00C
8488	TRR Moreira Diesel Ltda	17.130,00C	0,00	0,00	17.130,00C
7010	Unapel Veiculos e Peças Ltda	6.006,59C	5.473,06	5.048,36	5.581,89C
2014	INSTITUIÇÕES FINANCEIRAS	28.317.095,50C	0,00	0,00	28.317.095,50C
2020	LIMITES CC	421,35C	0,00	0,00	421,35C
2022	CC - Sicredi (10775-1)	421,35C	0,00	0,00	421,35C
2025	EMPRESTIMOS E FINANCIAMENTOS	28.316.674,15C	0,00	0,00	28.316.674,15C
2361	Agrotecnica	350.000,00C	0,00	0,00	350.000,00C
2320	Badesul Desenvolvimento S/A - 01.062.14.0001.4	499.568,55C	0,00	0,00	499.568,55C
2318	Badesul Desenvolvimento S/A - 01.075.13.0237	295.200,00C	0,00	0,00	295.200,00C
2319	Badesul Desenvolvimento S/A - 01.075.13.0491	21.722,40C	0,00	0,00	21.722,40C
2317	Badesul Desenvolvimento S/A - 07.075.13.0483	288.120,96C	0,00	0,00	288.120,96C
2371	Badesul processo recuperação	1.945.388,09C	0,00	0,00	1.945.388,09C
2288	Banco Bradesco S/A - 007.847.444	53.932,64C	0,00	0,00	53.932,64C
2341	Banco Bradesco S/A - 007.847.4446	56.733,09C	0,00	0,00	56.733,09C
2289	Banco Bradesco S/A - 008.130.980	52.679,37C	0,00	0,00	52.679,37C
2342	Banco Bradesco S/A - 008.130.993	52.622,78C	0,00	0,00	52.622,78C
2250	Banco Bradesco S/A - 201305010	60.000,00C	0,00	0,00	60.000,00C
2275	Banco Bradesco S/A - 201305012	80.000,00C	0,00	0,00	80.000,00C
2239	Banco Bradesco S/A - 201305014	60.000,00C	0,00	0,00	60.000,00C
2249	Banco Bradesco S/A - 201305015	20.000,00C	0,00	0,00	20.000,00C
2327	Banco Bradesco S/A -201305011	80.000,00C	0,00	0,00	80.000,00C
2241	Banco Bradesco S/A OP 0437662-5	114.802,31C	0,00	0,00	114.802,31C
2328	Banco Bradesco S/A OP 0437672-2	103.833,32C	0,00	0,00	103.833,32C
2321	Banco Cooperativo Sicredi S/A - B30331269-4	48.800,00C	0,00	0,00	48.800,00C
2323	Banco Cooperativo Sicredi S/A - B30331622-3	78.400,00C	0,00	0,00	78.400,00C
2322	Banco Cooperativo Sicredi S/A B30331268-6	48.800,00C	0,00	0,00	48.800,00C
2324	Banco Cooperativo Sicredi S/A B40331027-8	1.101.922,97C	0,00	0,00	1.101.922,97C
2269	Banco do Brasil OP 1678528	16.804,93C	0,00	0,00	16.804,93C
2303	Banco do Brasil OP 1678530	230.400,00C	0,00	0,00	230.400,00C
2271	Banco do Brasil OP 1678531	112.104,00C	0,00	0,00	112.104,00C
2304	Banco do Brasil OP 1678533	78.640,00C	0,00	0,00	78.640,00C
2272	Banco do Brasil OP 1678534	45.360,00C	0,00	0,00	45.360,00C
2305	Banco do Brasil OP 1678536	44.080,25C	0,00	0,00	44.080,25C
2273	Banco do Brasil OP 1678537	95.224,09C	0,00	0,00	95.224,09C
2306	Banco do Brasil OP 1679975	96.885,92C	0,00	0,00	96.885,92C
2283	Banco do Brasil OP 62800818	259.768,43C	0,00	0,00	259.768,43C
2245	Banco do Brasil S/A - 4.000.817	296.966,50C	0,00	0,00	296.966,50C
2235	Banco do Brasil S/A - 40/01773-7	162.500,00C	0,00	0,00	162.500,00C
2236	Banco do Brasil S/A - 40/01804-0	211.054,20C	0,00	0,00	211.054,20C
2265	Banco do Brasil S/A - 40/01847-4	162.900,00C	0,00	0,00	162.900,00C
2280	Banco do Brasil S/A - 40/01859-8	369.996,00C	0,00	0,00	369.996,00C
2257	Banco do Brasil S/A - 4001504	84.000,00C	0,00	0,00	84.000,00C
2258	Banco do Brasil S/A - 4001561	34.900,49C	0,00	0,00	34.900,49C
2259	Banco do Brasil S/A - 4001563	41.583,33C	0,00	0,00	41.583,33C
2261	Banco do Brasil S/A - 4001568	32.500,00C	0,00	0,00	32.500,00C
2260	Banco do Brasil S/A - 4001569	20.000,00C	0,00	0,00	20.000,00C
2339	Banco do Brasil S/A - 446.8902.214	70.000,00C	0,00	0,00	70.000,00C
2294	Banco do Brasil S/A - 494.800.526	200.000,00C	0,00	0,00	200.000,00C
2266	Banco do Brasil S/A - 494.800.528	148.000,00C	0,00	0,00	148.000,00C
2267	Banco do Brasil S/A - 494.800.529	47.500,00C	0,00	0,00	47.500,00C
2246	Banco do Brasil S/A - 494.800.530	93.000,00C	0,00	0,00	93.000,00C
2282	Banco do Brasil S/A - 494.800.531	581.363,00C	0,00	0,00	581.363,00C
2307	Banco do Brasil S/A - 494.800.532	600.000,00C	0,00	0,00	600.000,00C
2308	Banco do Brasil S/A - 494.800.533	676.977,18C	0,00	0,00	676.977,18C
2247	Banco do Brasil S/A - 494.800.557	229.990,84C	0,00	0,00	229.990,84C
2293	Banco do Brasil S/A - 494.800.558	225.000,00C	0,00	0,00	225.000,00C
2254	Banco do Brasil S/A - 494.800.560	382.000,00C	0,00	0,00	382.000,00C
2253	Banco do Brasil S/A - 494.800.561	41.250,00C	0,00	0,00	41.250,00C
2237	Banco do Brasil S/A - 494.800.562	26.199,83C	0,00	0,00	26.199,83C

BALANCETE

Código	Descrição da conta	Saldo Anterior	Débito	Crédito	Saldo Atual
2238	Banco do Brasil S/A - 494.800.563	270.000,00C	0,00	0,00	270.000,00C
2356	Banco do Brasil S/A - BNDES	14.121,47C	0,00	0,00	14.121,47C
2355	Banco do Brasil S/A - BNDES 40/01681	161.164,23C	0,00	0,00	161.164,23C
2346	Banco do Brasil S/A - BNDES 44690682	17.899,09C	0,00	0,00	17.899,09C
2354	Banco do Brasil S/A - BNDES 44690682	156.210,24C	0,00	0,00	156.210,24C
2234	Banco do Brasil S/A - CDC	1.941,95C	0,00	0,00	1.941,95C
2255	Banco do Brasil S/A - CDC	1.800,01C	0,00	0,00	1.800,01C
2270	Banco do Brasil S/A N. 40/00871-1	127.296,00C	0,00	0,00	127.296,00C
2301	Banco do Brasil S/A N. 62/00818	259.768,43C	0,00	0,00	259.768,43C
2302	Banco do Brasil S/A N. 62/00866	70.254,80C	0,00	0,00	70.254,80C
2268	Banco do Brasil S/A OP 1678527	18.286,68C	0,00	0,00	18.286,68C
2347	Banco do Brasil S/A - BNDES 40/0168	18.661,17C	0,00	0,00	18.661,17C
2286	Banco do Estado do RGS S/A	58.333,31C	0,00	0,00	58.333,31C
2310	Banco do Estado do RGS S/A - 968048/3756	20.000,00C	0,00	0,00	20.000,00C
2350	Banco do Estado do RGS S/A - BNDES	43.261,20C	0,00	0,00	43.261,20C
2297	Banco do Estado do RGS S/A - BNDES	21.630,60C	0,00	0,00	21.630,60C
2284	Banco do Estado do RGS S/A 71230/05	25.000,00C	0,00	0,00	25.000,00C
2287	Banco Itau S/A - 884446817246	349.976,28C	0,00	0,00	349.976,28C
2340	Banco Itau S/A - 884446828821	66.347,21C	0,00	0,00	66.347,21C
2335	Banco Itau S/A - N. 1658.28456-5	130.000,00C	0,00	0,00	130.000,00C
2343	Banco Itau S/A - Refinanc. Sdo Devedor	1.148,38C	0,00	0,00	1.148,38C
2248	Banco Santander Brasil S/A - 132183999	240.274,43C	0,00	0,00	240.274,43C
2351	Banco Volvo Brasil S/A - 0000320584	218.162,84C	0,00	0,00	218.162,84C
2298	Banco Volvo Brasil S/A - 0000320584	9.082,46C	0,00	0,00	9.082,46C
2348	Banco do Brasil S/A - BNDES	5.415,32C	0,00	0,00	5.415,32C
2277	Banrisul S/A OP 01.494.12.0185.6	504.000,00C	0,00	0,00	504.000,00C
2262	Banrisul S/A OP 01.494.12.0186.4	448.000,00C	0,00	0,00	448.000,00C
2336	Bco Brasileiro de Descontos S/A - 00	20.000,00C	0,00	0,00	20.000,00C
2285	Bco Brasileiro Descontos S/A N. 631	7.469,36C	0,00	0,00	7.469,36C
2338	Bco Brasileiro Descontos S/A OP N.	9.488,85C	0,00	0,00	9.488,85C
2274	Bco de Lage Landen Brasil S/A OP N. 270832	5.557,06C	0,00	0,00	5.557,06C
2264	Bco Estado do RGS S/A - 01494130213001	243.000,00C	0,00	0,00	243.000,00C
2263	Bco Estado do RGS S/A - 0786515-71	60.000,00C	0,00	0,00	60.000,00C
2242	Bco Estado do RGS S/A - 0786516.52	60.000,00C	0,00	0,00	60.000,00C
2279	Bco Estado do RGS S/A - 0786517.33	54.000,00C	0,00	0,00	54.000,00C
2311	Bco Estado do RGS S/A - 0786601.55	60.000,00C	0,00	0,00	60.000,00C
2252	Bco Estado do RGS S/A - 0786602.36	60.000,00C	0,00	0,00	60.000,00C
2309	Bco Estado do RGS S/A - 2014030130144355000051	150.000,00C	0,00	0,00	150.000,00C
2296	Bco Estado do RGS S/A - BNDES	93.447,00C	0,00	0,00	93.447,00C
2295	Bco Estado do RGS S/A - Credito BBH	166.064,91C	0,00	0,00	166.064,91C
2290	Bco Estado do RGS S/A - Credito Emp.	14.000,00C	0,00	0,00	14.000,00C
2291	Bco Estado do RGS S/A - Credito Empresarial	35.555,52C	0,00	0,00	35.555,52C
2337	Bco Itau S/A	15.000,00C	0,00	0,00	15.000,00C
2329	Bco Santander S/A OP. N. FCA - 10002786	402.400,00C	0,00	0,00	402.400,00C
2278	Bradesco S/A OP 0437663-3	103.833,40C	0,00	0,00	103.833,40C
2299	BRB - Banco de Brasília S/A - EAC - 2013/00998	800.000,00C	0,00	0,00	800.000,00C
2300	BRBR - Banco de Brasília S/A - BRB Parcelado	268.358,48C	0,00	0,00	268.358,48C
2313	Caixa de Fomento RS N. 01.634.08.0021.2-01-6	57.442,87C	0,00	0,00	57.442,87C
2312	Caixa de Fomento RS N. 01.634.08.004.0-01.0	122.583,42C	0,00	0,00	122.583,42C
2243	Caixa Economica Federal	120.000,00C	0,00	0,00	120.000,00C
2292	Caixa Economica Federal - 18.0959.69	269.586,65C	0,00	0,00	269.586,65C
2281	Caixa Economica Federal - 21.835/0448/2014	299.876,91C	0,00	0,00	299.876,91C
2244	Caixa Economica Federal - 22438	2.000.000,00C	0,00	0,00	2.000.000,00C
2251	Caixa Economica Federal - 4323	224.947,60C	0,00	0,00	224.947,60C
2276	Caixa Economica Federal - 5018	224.947,59C	0,00	0,00	224.947,59C
2256	Caixa Economica Federal OP 0000119490	224.229,33C	0,00	0,00	224.229,33C
2314	Caixa Fomento RS N. 01.646.11.0004.1.01-3	282.154,58C	0,00	0,00	282.154,58C
2315	Caixa Fomento RS N. 01.646.11.0011.4.01-0	380.610,84C	0,00	0,00	380.610,84C
2316	Caixa Fomento RS N. 01.690.10.0013.9.01-0	214.285,72C	0,00	0,00	214.285,72C
2344	Cartao BNDES	15.896,88C	0,00	0,00	15.896,88C
2349	Cartao BNDES	83.064,00C	0,00	0,00	83.064,00C
2345	Cartao BNDES - N. 4859609004610624	18.652,44C	0,00	0,00	18.652,44C
2352	Cartao BNDES N.	13.247,40C	0,00	0,00	13.247,40C
2353	Cartao BNDES N. 4859609004610624	4.663,11C	0,00	0,00	4.663,11C
2360	Celg - Energia - processo recuperação	130.000,00C	0,00	0,00	130.000,00C
2362	CONSÓRCIO MASSEY FERGUSON	15.900,00C	0,00	0,00	15.900,00C
2369	Credita	190.000,00C	0,00	0,00	190.000,00C
2325	Credita S/A - 1832	8.149,84C	0,00	0,00	8.149,84C
2326	Credita S/A - 2609/0	86.499,47C	0,00	0,00	86.499,47C
2363	Dipetrol - GO	240.000,00C	0,00	0,00	240.000,00C
2364	ELIPAL	300.000,00C	0,00	0,00	300.000,00C
2359	Fertilizantes Piratini	400.000,00C	0,00	0,00	400.000,00C
2367	FIorentino Capelesso	500.000,00C	0,00	0,00	500.000,00C
2370	Giovani Praça Liesenfeld	270.000,00C	0,00	0,00	270.000,00C
2333	Jose Luis Goulart Bandeira	380.000,00C	0,00	0,00	380.000,00C
2331	Marcos Vinicius Barcellos Goulart	100.020,00C	0,00	0,00	100.020,00C
2088	Parcelamento - Conab	2.300.000,00C	0,00	0,00	2.300.000,00C
2357	Processos Trabalhistas	222.701,44C	0,00	0,00	222.701,44C
2366	RENATO GEORGE EIKI	200.000,00C	0,00	0,00	200.000,00C
2332	Ricetec Sementes Ltda	652.350,00C	0,00	0,00	652.350,00C
2330	Roger Honorio Meregali Silva	105.212,96C	0,00	0,00	105.212,96C
2240	Santander Brasil S/A - 132183796	453.964,95C	0,00	0,00	453.964,95C
2365	VASCONCELOS AGRÍCOLA	160.000,00C	0,00	0,00	160.000,00C
2372	Walmar Junior	30.000,00C	0,00	0,00	30.000,00C

BALANCETE

Código	Descrição da conta	Saldo Anterior	Débito	Crédito	Saldo Atual
2030	OBRIGAÇÕES TRIBUTÁRIAS	1.216.118,72C	40,82	37,68	1.216.115,58C
2031	IMPOSTOS / CONTRIBUIÇÕES	1.216.118,72C	40,82	37,68	1.216.115,58C
2034	ICMS a Recolher	1.215.884,24C	0,00	0,00	1.215.884,24C
2036	IRRF s/ Folha Pgto. a Recolher	234,48C	40,82	37,68	231,34C
2047	OBRIGAÇÕES SOCIAIS	109.661,27C	18.156,93	28.554,30	120.058,64C
2048	REMUNERAÇÕES	16.027,86C	18.156,93	20.198,16	18.069,09C
2053	Pro Labore a Pagar	5.329,32C	5.988,00	5.988,00	5.329,32C
2054	Salários a Pagar	10.698,54C	12.168,93	14.210,16	12.739,77C
2055	ENCARGOS SOCIAIS	93.633,41C	0,00	8.356,14	101.989,55C
2056	Contr. Confederativa a Recolher	439,54C	0,00	76,92	516,46C
2057	Contr. Sindical a Recolher	412,42C	0,00	0,00	412,42C
2059	FGTS a Recolher	956,50C	0,00	1.136,76	2.093,26C
2060	INSS a Recolher	48.468,13C	0,00	7.142,46	55.610,59C
2092	Parcelamento - INSS	43.356,82C	0,00	0,00	43.356,82C
2069	PASSIVO NÃO-CIRCULANTE	1.095.399,63C	0,00	0,00	1.095.399,63C
2070	EXIGÍVEL DE LONGO PRAZO	1.095.399,63C	0,00	0,00	1.095.399,63C
2071	OBRIGAÇÕES DIVERSAS	1.095.399,63C	0,00	0,00	1.095.399,63C
2100	DÉBITOS POR ADIANTAMENTOS	1.095.399,63C	0,00	0,00	1.095.399,63C
2103	Adiantamento de clientes	1.095.399,63C	0,00	0,00	1.095.399,63C
2114	PATRIMÔNIO LÍQUIDO	13.710.886,02D	0,00	0,00	13.710.886,02D
2115	PATRIMÔNIO LÍQUIDO	13.710.886,02D	0,00	0,00	13.710.886,02D
2116	CAPITAL SOCIAL	100.000,00C	0,00	0,00	100.000,00C
2117	CAPITAL SOCIAL REALIZADO	100.000,00C	0,00	0,00	100.000,00C
2118	Capital Social Realizado	100.000,00C	0,00	0,00	100.000,00C
2124	RESERVAS ACUMULADAS	6.826.373,31D	0,00	0,00	6.826.373,31D
2128	RESERVAS DE LUCROS OU PREJUÍZOS	6.826.373,31D	0,00	0,00	6.826.373,31D
2130	(-) Prejuízos Acumulados	6.826.373,31D	0,00	0,00	6.826.373,31D
2134	RESULTADOS CORRENTES	6.984.512,71D	0,00	0,00	6.984.512,71D
2135	LUCROS / PREJUÍZOS DO EXERCÍCIO	6.984.512,71D	0,00	0,00	6.984.512,71D
2137	(-) Prejuízos do Exercício	1.228.707,11D	0,00	0,00	1.228.707,11D
2358	Ajustes de Exercícios Anteriores (+/-)	5.755.805,60D	0,00	0,00	5.755.805,60D
3000	APURACAO DO RESULTADO DO EXERCICIO	1.511.557,69D	302.523,76	262.783,56	1.551.297,89D
3001	RECEITA OPERACIONAL LÍQUIDA	5.621.436,79C	0,00	262.045,02	5.883.481,81C
3002	RECEITA OPERACIONAL LÍQUIDA	5.621.436,79C	0,00	262.045,02	5.883.481,81C
3003	RECEITA DE VENDAS - PROD / MERC	5.621.436,79C	0,00	262.045,02	5.883.481,81C
3004	RECEITA - MERCADO NACIONAL	5.621.436,79C	0,00	262.045,02	5.883.481,81C
3005	Receita Merc Nac - Prod / Merc - à Vista	5.621.436,79C	0,00	262.045,02	5.883.481,81C
3028	CUSTO DAS VENDAS	4.169.247,55D	172.253,32	0,00	4.341.500,87D
3029	CUSTO DAS VENDAS PROD/MERC/SERV	4.169.247,55D	172.253,32	0,00	4.341.500,87D
3030	CUSTO DAS VENDAS PROD/MERC/SERV	4.169.247,55D	172.253,32	0,00	4.341.500,87D
3031	CUSTO DAS VENDAS PROD/MERC/SERV	4.169.247,55D	172.253,32	0,00	4.341.500,87D
3107	Combustíveis e Lubrificantes	536.164,97D	21.464,85	0,00	557.629,82D
3032	Custos - Produtos / Mercadorias	171.589,64D	556,00	0,00	172.145,64D
3080	Energia Elétrica	554.290,05D	36.257,91	0,00	590.547,96D
3164	Fertilização	1.628.835,26D	0,00	0,00	1.628.835,26D
3154	Pulverização	1.278.367,63D	113.974,56	0,00	1.392.342,19D
3034	DESPESAS OPERACIONAIS	2.963.746,93D	130.270,44	738,54	3.093.278,83D
3035	DESPESAS OPERACIONAIS	2.951.239,60D	129.925,09	665,32	3.080.499,37D
3036	DESPESAS COM PESSOAL	212.093,55D	27.405,58	76,89	239.422,24D
3037	DESPESAS C/REMUNERAÇÃO A FUNCIONÁRIOS	101.943,42D	14.210,16	76,89	116.076,69D
3041	Férias	11.468,87D	0,00	0,00	11.468,87D
3043	Horas Extras	0,00	3.162,90	0,00	3.162,90D
3044	Ordenados e Salários	90.474,55D	11.047,26	76,89	101.444,92D
3052	DESPESAS C/ REMUN. A DIRETORES	47.904,00D	5.988,00	0,00	53.892,00D
3054	Pro Labore	47.904,00D	5.988,00	0,00	53.892,00D
3058	DESPESAS C/ ENCARGOS	52.612,23D	6.341,64	0,00	58.953,87D
3059	FGTS	17.527,92D	1.136,76	0,00	18.664,68D
3060	INSS	35.084,31D	5.204,88	0,00	40.289,19D
3063	DESPESAS C/ BENEFÍCIOS	9.633,90D	865,78	0,00	10.499,68D
3066	Assistência Médica	11.083,47D	865,78	0,00	11.949,25D
3069	Seguros	106,49D	0,00	0,00	106,49D
3071	(-) Recuperação de Despesas	1.556,06C	0,00	0,00	1.556,06C
3076	OUTRAS DESPESAS	2.739.146,05D	102.519,51	588,43	2.841.077,13D
3077	UTILIDADES	13.632,54D	691,10	0,00	14.323,64D
3083	Internet	6.434,68D	286,77	0,00	6.721,45D
3081	Telefones	7.197,86D	404,33	0,00	7.602,19D
3086	SERVIÇOS CONTRATADOS	959.036,98D	9.575,24	0,00	968.612,22D
3087	Assistência Técnica	2.718,06D	0,00	0,00	2.718,06D
3088	Honorários Profissionais - P.J.	84.861,01D	4.088,00	0,00	88.949,01D
3091	Serviços de Terceiros - P.F.	318.567,03D	94,90	0,00	318.661,93D

BALANCETE

Código	Descrição da conta	Saldo Anterior	Débito	Crédito	Saldo Atual
3090	Serviços de Terceiros - P.J.	552.890,88D	5.392,34	0,00	558.283,22D
3097	ALUGUÉIS	629.351,94D	0,00	0,00	629.351,94D
3100	Aluguéis - Imóveis P.F.	242.901,94D	0,00	0,00	242.901,94D
3099	Aluguéis - Imóveis P.J.	386.450,00D	0,00	0,00	386.450,00D
3106	VEÍCULOS	557.373,59D	29.856,22	588,43	586.641,38D
3108	Impostos - Veículos	21.591,49D	0,00	0,00	21.591,49D
3109	Manutenção de Veículos	535.782,10D	29.856,22	588,43	565.049,89D
3113	MANUTENÇÃO E REPAROS	164.819,18D	9.123,91	0,00	173.943,09D
3114	Manut/Reparos - Instalações	54.240,73D	513,65	0,00	54.754,38D
3115	Manut/Reparos - Maq. e Equipamentos	110.578,45D	8.610,26	0,00	119.188,71D
3133	DESPESAS GERAIS	414.931,82D	53.273,04	0,00	468.204,86D
3134	Cartórios / Desp. Legais	696,80D	163,40	0,00	860,20D
3135	Conduções	1.523,90D	0,00	0,00	1.523,90D
3136	Consumo Interno	16.906,10D	0,00	0,00	16.906,10D
3137	Contr. Sindical Patronal	1.168,95D	64,08	0,00	1.233,03D
3140	Custas Judiciais	38.374,86D	0,00	0,00	38.374,86D
3141	Depreciações / Amortizações	268.386,78D	33.547,74	0,00	301.934,52D
3143	Fretes e Carretos	1.742,26D	0,00	0,00	1.742,26D
3199	Gastos com Cartão de Crédito	15.398,33D	2.276,25	0,00	17.674,58D
3167	Impostos e Taxas	10.408,88D	3.292,20	0,00	13.701,08D
3146	Materiais Auxiliares	5.434,90D	0,00	0,00	5.434,90D
3147	Material de Expediente	536,59D	0,00	0,00	536,59D
3148	Mensalidades / Associações	25.119,16D	0,00	0,00	25.119,16D
3149	Móveis e Utensílios	5.427,62D	0,00	0,00	5.427,62D
3150	Pedágios / Estacionamento	7.389,28D	528,02	0,00	7.917,30D
3151	Prêmio de Seguros	4.445,97D	330,50	0,00	4.776,47D
3153	Refeições / Lanches	5.551,37D	12.430,00	0,00	17.981,37D
3155	Serviços / Mat. de Limpeza	849,54D	0,00	0,00	849,54D
3169	Uniformes e Utilidades	5.570,53D	640,85	0,00	6.211,38D
3174	RESULTADO FINANCEIRO LÍQUIDO	12.507,33D	345,35	73,22	12.779,46D
3175	RECEITAS E DESPESAS FINANCEIRAS	12.507,33D	345,35	73,22	12.779,46D
3176	RECEITAS FINANCEIRAS	232,33C	0,00	73,22	305,55C
3177	Descontos Recebidos	228,48C	0,00	73,22	301,70C
3178	Juros Recebidos	3,85C	0,00	0,00	3,85C
3183	DESPESAS FINANCEIRAS	12.739,66D	345,35	0,00	13.085,01D
3186	Despesas Bancárias	9.548,87D	0,00	0,00	9.548,87D
3189	I.O.C. / I.O.F.	40,00D	0,00	0,00	40,00D
3192	Juros por Atraso	3.150,79D	345,35	0,00	3.496,14D

MARCELO MACHADO GOULART
Administrador
CPF: 677.945.130-49

RUDI DILON TESSMANN
Reg. no CRC - RS sob o No. 23216
CPF: 122.134.890-68

BALANCETE

Código	Descrição da conta	Saldo Anterior	Débito	Crédito	Saldo Atual
1000	ATIVO	16.182.827,10D	2.086.324,59	2.243.191,50	16.025.960,19D
1001	ATIVO CIRCULANTE	785.592,32D	1.913.636,02	2.186.643,76	512.584,58D
1002	DISPONIBILIDADES	264.828,90D	1.661.015,97	1.671.361,60	254.483,27D
1003	RECURSOS EM CAIXA	5.778,77D	40.897,54	13.285,72	33.390,59D
1004	CAIXA GERAL	5.778,77D	40.897,54	13.285,72	33.390,59D
1005	Caixa	5.778,77D	40.897,54	13.285,72	33.390,59D
1006	RECURSOS EM BANCOS	259.050,13D	1.620.118,43	1.658.075,88	221.092,68D
1007	BANCOS CONTA CORRENTE	46,16D	1.211.938,31	1.151.609,51	60.374,96D
1008	CC - Banco Banrisul (35.002448.0-8)	1,00D	223.535,00	223.535,00	1,00D
1010	CC - Banco Bradesco AG 0641 CONTA 0011456-1	1,00D	926.131,80	926.131,80	1,00D
1021	CC - Banco Sicredi (65305-5)	44,16D	0,00	0,00	44,16D
1009	CC - Banco Sicredi (Ag: 0116 cc:107751)	0,00	1.942,71	1.942,71	0,00
1024	LANÇAMENTOS A IDENTIFICAR	0,00	60.328,80	0,00	60.328,80D
1025	BANCOS CONTA APLICAÇÃO	259.003,97D	408.180,12	506.466,37	160.717,72D
1026	AP - Banco Banrisul	41.114,31D	30.970,34	60.000,00	12.084,65D
1028	AP - Banco Bradesco	217.224,06D	377.105,88	446.466,37	147.863,57D
1166	Tit. de Capitalização	665,60D	103,90	0,00	769,50D
1045	REALIZÁVEL A CURTO PRAZO	520.763,42D	252.620,05	515.282,16	258.101,31D
1046	CRÉDITOS - CLIENTES	19.961,91D	247.252,00	338.449,43	71.235,52C
1047	DUPLICATAS A RECEBER	19.961,91D	247.252,00	338.449,43	71.235,52C
1048	Clientes p/ Duplicatas - Emissões	19.961,91D	247.252,00	338.449,43	71.235,52C
1074	CRÉDITOS POR ADIANTAMENTO	1.701,49D	0,00	0,00	1.701,49D
1077	ADIANTAMENTO P/ FUNCIONÁRIOS	1.701,49D	0,00	0,00	1.701,49D
1078	Adto. Férias	1.701,49D	0,00	0,00	1.701,49D
1105	OUTROS CRÉDITOS	499.100,02D	5.368,05	176.832,73	327.635,34D
1106	OUTROS CRÉDITOS	499.100,02D	5.368,05	176.832,73	327.635,34D
1107	Adiantamentos de Sócios	387.631,40D	0,00	176.832,73	210.798,67D
1110	Arrozeira Sobrado Eireli	96.831,79D	2.186,60	0,00	99.018,39D
1111	Arrozeira Sul Ltda	10.193,71D	0,00	0,00	10.193,71D
1112	Transaurea Transportes de Cargas Ltda ME	4.443,12D	3.181,45	0,00	7.624,57D
1158	REALIZÁVEL A LONGO PRAZO	184.410,14D	27.539,61	23.000,00	188.949,75D
1159	CRÉDITOS	184.410,14D	27.539,61	23.000,00	188.949,75D
1167	CRÉDITOS DE SÓCIOS / DIRETORES	134.634,05D	27.539,61	23.000,00	139.173,66D
1168	CRÉDITOS DE SÓCIOS / DIRETORES	134.634,05D	27.539,61	23.000,00	139.173,66D
1171	Felipe Perfeito Goulart	5.567,37D	4.720,08	0,00	10.287,45D
1173	Lauro de Bitencourt Goulart	16.311,78D	8.000,00	0,00	24.311,78D
1174	Marcelo Machado Goulart	109.273,03D	14.457,53	23.000,00	100.730,56D
1169	Maria Fernanda	21,78D	0,00	0,00	21,78D
1170	Rosinei Perfeito Goulart	2.909,81D	362,00	0,00	3.271,81D
1172	Vera Lucia	550,28D	0,00	0,00	550,28D
1181	DEPÓSITOS VINCULADOS / RESTITUÍVEIS	49.776,09D	0,00	0,00	49.776,09D
1182	DEPÓSITOS JUDICIAIS	49.776,09D	0,00	0,00	49.776,09D
1187	Dep. Judicial - Outros	49.776,09D	0,00	0,00	49.776,09D
1194	PERMANENTE	15.212.824,64D	145.148,96	33.547,74	15.324.425,86D
1195	INVESTIMENTOS	13.295.422,00D	0,00	0,00	13.295.422,00D
1204	IMÓVEIS	13.295.422,00D	0,00	0,00	13.295.422,00D
1205	IMÓVEIS	13.295.422,00D	0,00	0,00	13.295.422,00D
1207	Terrenos	13.295.422,00D	0,00	0,00	13.295.422,00D
1208	IMOBILIZADO	1.917.402,64D	145.148,96	33.547,74	2.029.003,86D
1209	IMOBILIZADO	1.917.402,64D	145.148,96	33.547,74	2.029.003,86D
1210	IMOBILIZADO	3.369.268,17D	145.148,96	0,00	3.514.417,13D
1211	Imob - Prédios	68.901,40D	0,00	0,00	68.901,40D
1212	Imob - Instalações	13.632,00D	0,00	0,00	13.632,00D
1213	Imob - Maq. e Equipamentos	2.004.095,00D	143.789,67	0,00	2.147.884,67D
1215	Imob - Móveis e Utensílios	609.800,80D	0,00	0,00	609.800,80D
1217	Imob - Veículos	664.698,40D	0,00	0,00	664.698,40D
1222	Imob - Consórcios em Andamento	8.140,57D	1.359,29	0,00	9.499,86D
1226	(-) DEPRECIAÇÕES ACUMULADAS	1.451.865,53C	0,00	33.547,74	1.485.413,27C
1227	(-) Prédios	22.701,31C	0,00	574,17	23.275,48C
1228	(-) Instalações	6.848,16C	0,00	113,60	6.961,76C
1229	(-) Maq. e Equipamentos	521.592,83C	0,00	16.700,00	538.292,83C
1231	(-) Móveis e Utensílios	236.088,91C	0,00	5.081,67	241.170,58C
1233	(-) Veículos	664.634,32C	0,00	11.078,30	675.712,62C
1239	DIFERIDO	0,00	0,00	0,00	0,00
1240	GASTOS PRÉ OPERACIONAIS	0,00	0,00	0,00	0,00
1241	GASTOS COM IMPLANTAÇÃO	0,00	0,00	0,00	0,00
1242	Software	6.660,00D	0,00	0,00	6.660,00D
1243	(-) Amortizações Acumuladas - Software	6.660,00C	0,00	0,00	6.660,00C
2000	PASSIVO	17.204.026,25C	117.430,18	450.921,81	17.537.517,88C
2001	PASSIVO CIRCULANTE	29.819.512,64C	117.430,18	450.921,81	30.153.004,27C

BALANCETE

Código	Descrição da conta	Saldo Anterior	Débito	Crédito	Saldo Atual
2002	EXIGÍVEL DE CURTO PRAZO	29.819.512,64C	117.430,18	450.921,81	30.153.004,27C
2003	FORNECEDORES	220.693,16C	98.709,14	388.144,76	510.128,78C
2004	FORNECEDORES	220.693,16C	98.709,14	388.144,76	510.128,78C
7013	Agricampo Com Var de peças Agric Ltda	30.611,58C	3.743,23	4.490,36	31.358,71C
7011	Auto peças Miura e Miura Ltda	1.915,00C	0,00	0,00	1.915,00C
8483	CANQUERINI AGROCOMERCIAL LTDA	275,10C	275,10	70.064,00	70.064,00C
8485	Capão da Porteira	2.578,36C	859,45	0,00	1.718,91C
7009	Capital Tratores Ltda	2.000,00C	0,00	0,00	2.000,00C
7006	Casa da Borracha	29.592,00C	12.475,45	8.602,43	25.718,98C
8487	Cultivar Comercial Agricola Formosa	8.427,60C	3.304,35	3.304,35	8.427,60C
8493	Ferragens Dourado Ltda ME	0,00	1.010,00	2.020,01	1.010,01C
8423	Formosa produtos Agricolas Ltda	0,00	45.120,00	53.658,00	8.538,00C
7000	Gontijo & Pereira Ltda	31,86C	31,86	0,00	0,00
7004	Hidrauserv Jose de Souza Oliveira & Cia Ltda	295,00C	0,00	0,00	295,00C
8495	Ilto José Martins	0,00	0,00	2.450,00	2.450,00C
7005	Irmãos Guimaraes Materiais de Construção Ltda	4.967,76C	2.163,91	201,90	3.005,75C
8490	JL Agroindustrial Ltda	0,00	0,00	306,11	306,11C
7003	JM2 Usinagem de precisao	2.940,04C	10.264,39	16.050,87	8.726,52C
8494	José Luiz Goulart Bandeira	0,00	0,00	138.216,00	138.216,00C
8489	Maçcampo Solucoes Agricolas S/A	0,00	0,00	2.314,00	2.314,00C
8492	Montenegro Comercio de peças Agricolas Ltda	0,00	6.309,46	19.047,68	12.738,22C
8486	Qualita Comb Ltda	61.182,00C	0,00	56.123,00	117.305,00C
7007	Rech Importadora e Distr S/A	2.072,16C	0,00	0,00	2.072,16C
7002	Soluções Integradas Verdes Vales	8.171,30C	4.340,13	0,00	3.831,17C
8491	Tamires dos Santos Morem	0,00	1.500,00	4.276,05	2.776,05C
7008	Terra do Brasil prod Agropecuarios Ltda	3.310,00C	5.400,00	7.020,00	4.930,00C
8484	Tio Mario	37.275,00C	0,00	0,00	37.275,00C
8488	TRR Moreira Diesel Ltda	17.130,00C	0,00	0,00	17.130,00C
7010	Unapel Veiculos e Peças Ltda	7.918,40C	1.911,81	0,00	6.006,59C
2014	INSTITUIÇÕES FINANCEIRAS	28.286.789,47C	115,32	30.421,35	28.317.095,50C
2020	LIMITES CC	115,32C	115,32	421,35	421,35C
2022	CC - Sicredi (10775-1)	115,32C	115,32	421,35	421,35C
2025	EMPRESTIMOS E FINANCIAMENTOS	28.286.674,15C	0,00	30.000,00	28.316.674,15C
2361	Agrotecnica	350.000,00C	0,00	0,00	350.000,00C
2320	Badesul Desenvolvimento S/A - 01.062.14.0001.4	499.568,55C	0,00	0,00	499.568,55C
2318	Badesul Desenvolvimento S/A - 01.075.13.0237	295.200,00C	0,00	0,00	295.200,00C
2319	Badesul Desenvolvimento S/A - 01.075.13.0491	21.722,40C	0,00	0,00	21.722,40C
2317	Badesul Desenvolvimento S/A - 07.075.13.0483	288.120,96C	0,00	0,00	288.120,96C
2371	Badesul processo recuperação	1.945.388,09C	0,00	0,00	1.945.388,09C
2288	Banco Bradesco S/A - 007.847.444	53.932,64C	0,00	0,00	53.932,64C
2341	Banco Bradesco S/A - 007.847.4446	56.733,09C	0,00	0,00	56.733,09C
2289	Banco Bradesco S/A - 008.130.980	52.679,37C	0,00	0,00	52.679,37C
2342	Banco Bradesco S/A - 008.130.993	52.622,78C	0,00	0,00	52.622,78C
2250	Banco Bradesco S/A - 201305010	60.000,00C	0,00	0,00	60.000,00C
2275	Banco Bradesco S/A - 201305012	80.000,00C	0,00	0,00	80.000,00C
2239	Banco Bradesco S/A - 201305014	60.000,00C	0,00	0,00	60.000,00C
2249	Banco Bradesco S/A - 201305015	20.000,00C	0,00	0,00	20.000,00C
2327	Banco Bradesco S/A -201305011	80.000,00C	0,00	0,00	80.000,00C
2241	Banco Bradesco S/A OP 0437662-5	114.802,31C	0,00	0,00	114.802,31C
2328	Banco Bradesco S/A OP 0437672-2	103.833,32C	0,00	0,00	103.833,32C
2321	Banco Cooperativo Sicredi S/A - B30331269-4	48.800,00C	0,00	0,00	48.800,00C
2323	Banco Cooperativo Sicredi S/A - B30331622-3	78.400,00C	0,00	0,00	78.400,00C
2322	Banco Cooperativo Sicredi S/A B30331268-6	48.800,00C	0,00	0,00	48.800,00C
2324	Banco Cooperativo Sicredi S/A B40331027-8	1.101.922,97C	0,00	0,00	1.101.922,97C
2269	Banco do Brasil OP 1678528	16.804,93C	0,00	0,00	16.804,93C
2303	Banco do Brasil OP 1678530	230.400,00C	0,00	0,00	230.400,00C
2271	Banco do Brasil OP 1678531	112.104,00C	0,00	0,00	112.104,00C
2304	Banco do Brasil OP 1678533	78.640,00C	0,00	0,00	78.640,00C
2272	Banco do Brasil OP 1678534	45.360,00C	0,00	0,00	45.360,00C
2305	Banco do Brasil OP 1678536	44.080,25C	0,00	0,00	44.080,25C
2273	Banco do Brasil OP 1678537	95.224,09C	0,00	0,00	95.224,09C
2306	Banco do Brasil OP 1679975	96.885,92C	0,00	0,00	96.885,92C
2283	Banco do Brasil OP 62800818	259.768,43C	0,00	0,00	259.768,43C
2245	Banco do Brasil S/A - 4.000.817	296.966,50C	0,00	0,00	296.966,50C
2235	Banco do Brasil S/A - 40/01773-7	162.500,00C	0,00	0,00	162.500,00C
2236	Banco do Brasil S/A - 40/01804-0	211.054,20C	0,00	0,00	211.054,20C
2265	Banco do Brasil S/A - 40/01847-4	162.900,00C	0,00	0,00	162.900,00C
2280	Banco do Brasil S/A - 40/01859-8	369.996,00C	0,00	0,00	369.996,00C
2257	Banco do Brasil S/A - 4001504	84.000,00C	0,00	0,00	84.000,00C
2258	Banco do Brasil S/A - 4001561	34.900,49C	0,00	0,00	34.900,49C
2259	Banco do Brasil S/A - 4001563	41.583,33C	0,00	0,00	41.583,33C
2261	Banco do Brasil S/A - 4001568	32.500,00C	0,00	0,00	32.500,00C
2260	Banco do Brasil S/A - 4001569	20.000,00C	0,00	0,00	20.000,00C
2339	Banco do Brasil S/A - 446.8902.214	70.000,00C	0,00	0,00	70.000,00C
2294	Banco do Brasil S/A - 494.800.526	200.000,00C	0,00	0,00	200.000,00C
2266	Banco do Brasil S/A - 494.800.528	148.000,00C	0,00	0,00	148.000,00C
2267	Banco do Brasil S/A - 494.800.529	47.500,00C	0,00	0,00	47.500,00C
2246	Banco do Brasil S/A - 494.800.530	93.000,00C	0,00	0,00	93.000,00C
2282	Banco do Brasil S/A - 494.800.531	581.363,00C	0,00	0,00	581.363,00C
2307	Banco do Brasil S/A - 494.800.532	600.000,00C	0,00	0,00	600.000,00C

BALANCETE

Código	Descrição da conta	Saldo Anterior	Débito	Crédito	Saldo Atual
2308	Banco do Brasil S/A - 494.800.533	676.977,18C	0,00	0,00	676.977,18C
2247	Banco do Brasil S/A - 494.800.557	229.990,84C	0,00	0,00	229.990,84C
2293	Banco do Brasil S/A - 494.800.558	225.000,00C	0,00	0,00	225.000,00C
2254	Banco do Brasil S/A - 494.800.560	382.000,00C	0,00	0,00	382.000,00C
2253	Banco do Brasil S/A - 494.800.561	41.250,00C	0,00	0,00	41.250,00C
2237	Banco do Brasil S/A - 494.800.562	26.199,83C	0,00	0,00	26.199,83C
2238	Banco do Brasil S/A - 494.800.563	270.000,00C	0,00	0,00	270.000,00C
2356	Banco do Brasil S/A - BNDES	14.121,47C	0,00	0,00	14.121,47C
2355	Banco do Brasil S/A - BNDES 40/01681	161.164,23C	0,00	0,00	161.164,23C
2346	Banco do Brasil S/A - BNDES 44690682	17.899,09C	0,00	0,00	17.899,09C
2354	Banco do Brasil S/A - BNDES 44690682	156.210,24C	0,00	0,00	156.210,24C
2234	Banco do Brasil S/A - CDC	1.941,95C	0,00	0,00	1.941,95C
2255	Banco do Brasil S/A - CDC	1.800,01C	0,00	0,00	1.800,01C
2270	Banco do Brasil S/A N. 40/00871-1	127.296,00C	0,00	0,00	127.296,00C
2301	Banco do Brasil S/A N. 62/00818	259.768,43C	0,00	0,00	259.768,43C
2302	Banco do Brasil S/A N. 62/00866	70.254,80C	0,00	0,00	70.254,80C
2268	Banco do Brasil S/A OP 1678527	18.286,68C	0,00	0,00	18.286,68C
2347	Banco do Brasil S/A - BNDES 40/0168	18.661,17C	0,00	0,00	18.661,17C
2286	Banco do Estado do RGS S/A	58.333,31C	0,00	0,00	58.333,31C
2310	Banco do Estado do RGS S/A - 968048/3756	20.000,00C	0,00	0,00	20.000,00C
2350	Banco do Estado do RGS S/A - BNDES	43.261,20C	0,00	0,00	43.261,20C
2297	Banco do Estado do RGS S/A - BNDES	21.630,60C	0,00	0,00	21.630,60C
2284	Banco do Estado do RGS S/A 71230/05	25.000,00C	0,00	0,00	25.000,00C
2287	Banco Itau S/A - 884446817246	349.976,28C	0,00	0,00	349.976,28C
2340	Banco Itau S/A - 884446828821	66.347,21C	0,00	0,00	66.347,21C
2335	Banco Itau S/A - N. 1658.28456-5	130.000,00C	0,00	0,00	130.000,00C
2343	Banco Itau S/A - Refinanc. Sdo Devedor	1.148,38C	0,00	0,00	1.148,38C
2248	Banco Santander Brasil S/A - 132183999	240.274,43C	0,00	0,00	240.274,43C
2351	Banco Volvo Brasil S/A - 0000320584	218.162,84C	0,00	0,00	218.162,84C
2298	Banco Volvo Brasil S/A - 0000320584	9.082,46C	0,00	0,00	9.082,46C
2348	Banco do Brasil S/A - BNDES	5.415,32C	0,00	0,00	5.415,32C
2277	Banrisul S/A OP 01.494.12.0185.6	504.000,00C	0,00	0,00	504.000,00C
2262	Banrisul S/A OP 01.494.12.0186.4	448.000,00C	0,00	0,00	448.000,00C
2336	Bco Brasileiro de Desconos S/A - 00	20.000,00C	0,00	0,00	20.000,00C
2285	Bco Brasileiro Descontos S/A N. 631	7.469,36C	0,00	0,00	7.469,36C
2338	Bco Brasileiro Descontos S/A OP N.	9.488,85C	0,00	0,00	9.488,85C
2274	Bco de Lage Landen Brasil S/A OP N. 270832	5.557,06C	0,00	0,00	5.557,06C
2264	Bco Estado do RGS S/A - 01494130213001	243.000,00C	0,00	0,00	243.000,00C
2263	Bco Estado do RGS S/A - 0786515-71	60.000,00C	0,00	0,00	60.000,00C
2242	Bco Estado do RGS S/A - 0786516.52	60.000,00C	0,00	0,00	60.000,00C
2279	Bco Estado do RGS S/A - 0786517.33	54.000,00C	0,00	0,00	54.000,00C
2311	Bco Estado do RGS S/A - 0786601.55	60.000,00C	0,00	0,00	60.000,00C
2252	Bco Estado do RGS S/A - 0786602.36	60.000,00C	0,00	0,00	60.000,00C
2309	Bco Estado do RGS S/A - 20140301300144355000051	150.000,00C	0,00	0,00	150.000,00C
2296	Bco Estado do RGS S/A - BNDES	93.447,00C	0,00	0,00	93.447,00C
2295	Bco Estado do RGS S/A - Credito BBH	166.064,91C	0,00	0,00	166.064,91C
2290	Bco Estado do RGS S/A - Credito Emp.	14.000,00C	0,00	0,00	14.000,00C
2291	Bco Estado do RGS S/A - Credito Empresarial	35.555,52C	0,00	0,00	35.555,52C
2337	Bco Itau S/A	15.000,00C	0,00	0,00	15.000,00C
2329	Bco Santander S/A OP. N. FCA - 10002786	402.400,00C	0,00	0,00	402.400,00C
2278	Bradesco S/A OP 0437663-3	103.833,40C	0,00	0,00	103.833,40C
2299	BRB - Banco de Brasilia S/A - EAC - 2013/00998	800.000,00C	0,00	0,00	800.000,00C
2300	BRBR - Banco de Brasilia S/A - BRB Parcelado	268.358,48C	0,00	0,00	268.358,48C
2313	Caixa de Fomento RS N. 01.634.08.0021.2-01-6	57.442,87C	0,00	0,00	57.442,87C
2312	Caixa de Fomento RS N. 01.634.08.004.0-01.0	122.583,42C	0,00	0,00	122.583,42C
2243	Caixa Economica Federal	120.000,00C	0,00	0,00	120.000,00C
2292	Caixa Economica Federal - 18.0959.69	269.586,65C	0,00	0,00	269.586,65C
2281	Caixa Economica Federal - 21.835/0448/2014	299.876,91C	0,00	0,00	299.876,91C
2244	Caixa Economica Federal - 22438	2.000.000,00C	0,00	0,00	2.000.000,00C
2251	Caixa Economica Federal - 4323	224.947,60C	0,00	0,00	224.947,60C
2276	Caixa Economica Federal - 5018	224.947,59C	0,00	0,00	224.947,59C
2256	Caixa Economica Federal OP 0000119490	224.229,33C	0,00	0,00	224.229,33C
2314	Caixa Fomento RS N. 01.646.11.0004.1.01-3	282.154,58C	0,00	0,00	282.154,58C
2315	Caixa Fomento RS N. 01.646.11.0011.4.01-0	380.610,84C	0,00	0,00	380.610,84C
2316	Caixa Fomento RS N. 01.690.10.0013.9.01-0	214.285,72C	0,00	0,00	214.285,72C
2344	Cartao BNDES	15.896,88C	0,00	0,00	15.896,88C
2349	Cartao BNDES	83.064,00C	0,00	0,00	83.064,00C
2345	Cartao BNDES - N. 4859609004610624	18.652,44C	0,00	0,00	18.652,44C
2352	Cartao BNDES N.	13.247,40C	0,00	0,00	13.247,40C
2353	Cartao BNDES N. 4859609004610624	4.663,11C	0,00	0,00	4.663,11C
2360	Celg - Energia - processo recuperação	130.000,00C	0,00	0,00	130.000,00C
2362	CONSÓRCIO MASSEY FERGUSON	15.900,00C	0,00	0,00	15.900,00C
2369	Credita	190.000,00C	0,00	0,00	190.000,00C
2325	Credita S/A - 1832	8.149,84C	0,00	0,00	8.149,84C
2326	Credita S/A - 2609/0	86.499,47C	0,00	0,00	86.499,47C
2363	Dipetrol - GO	240.000,00C	0,00	0,00	240.000,00C
2364	ELIPAL	300.000,00C	0,00	0,00	300.000,00C
2359	Fertilizantes Piratini	400.000,00C	0,00	0,00	400.000,00C
2367	FIORENTINO CAPELESSO	500.000,00C	0,00	0,00	500.000,00C
2370	GIOVANI PRAÇA LIESENFELD	270.000,00C	0,00	0,00	270.000,00C
2333	Jose Luis Goulart Bandeira	380.000,00C	0,00	0,00	380.000,00C
2331	Marcos Vinicius Barcellos Goulart	100.020,00C	0,00	0,00	100.020,00C

BALANCETE

Código	Descrição da conta	Saldo Anterior	Débito	Crédito	Saldo Atual
2088	Parcelamento - Conab	2.300.000,00C	0,00	0,00	2.300.000,00C
2357	Processos Trabalhistas	222.701,44C	0,00	0,00	222.701,44C
2366	RENATO GEORGE EIKI	200.000,00C	0,00	0,00	200.000,00C
2332	Ricetec Sementes Ltda	652.350,00C	0,00	0,00	652.350,00C
2330	Roger Honorio Meregali Silva	105.212,96C	0,00	0,00	105.212,96C
2240	Santander Brasil S/A - 132183796	453.964,95C	0,00	0,00	453.964,95C
2365	VASCONCELOS AGRÍCOLA	160.000,00C	0,00	0,00	160.000,00C
2372	Walmart Junior	0,00	0,00	30.000,00	30.000,00C
2030	OBRIGAÇÕES TRIBUTÁRIAS	1.216.077,90C	0,00	40,82	1.216.118,72C
2031	IMPOSTOS / CONTRIBUIÇÕES	1.216.077,90C	0,00	40,82	1.216.118,72C
2034	ICMS a Recolher	1.215.884,24C	0,00	0,00	1.215.884,24C
2036	IRRF s/ Folha Pgto. a Recolher	193,66C	0,00	40,82	234,48C
2047	OBRIGAÇÕES SOCIAIS	95.952,11C	18.605,72	32.314,88	109.661,27C
2048	REMUNERAÇÕES	9.048,26C	10.964,80	17.944,40	16.027,86C
2053	Pro Labore a Pagar	5.329,32C	5.988,00	5.988,00	5.329,32C
2054	Salários a Pagar	3.718,94C	4.976,80	11.956,40	10.698,54C
2055	ENCARGOS SOCIAIS	86.903,85C	7.640,92	14.370,48	93.633,41C
2056	Contr. Confederativa a Recolher	375,44C	0,00	64,10	439,54C
2057	Contr. Sindical a Recolher	412,42C	0,00	0,00	412,42C
2059	FGTS a Recolher	595,07C	7.640,92	8.002,35	956,50C
2060	INSS a Recolher	42.164,10C	0,00	6.304,03	48.468,13C
2092	Parcelamento - INSS	43.356,82C	0,00	0,00	43.356,82C
2069	PASSIVO NÃO-CIRCULANTE	1.095.399,63C	0,00	0,00	1.095.399,63C
2070	EXIGÍVEL DE LONGO PRAZO	1.095.399,63C	0,00	0,00	1.095.399,63C
2071	OBRIGAÇÕES DIVERSAS	1.095.399,63C	0,00	0,00	1.095.399,63C
2100	DÉBITOS POR ADIANTAMENTOS	1.095.399,63C	0,00	0,00	1.095.399,63C
2103	Adiantamento de clientes	1.095.399,63C	0,00	0,00	1.095.399,63C
2114	PATRIMÔNIO LÍQUIDO	13.710.886,02D	0,00	0,00	13.710.886,02D
2115	PATRIMÔNIO LÍQUIDO	13.710.886,02D	0,00	0,00	13.710.886,02D
2116	CAPITAL SOCIAL	100.000,00C	0,00	0,00	100.000,00C
2117	CAPITAL SOCIAL REALIZADO	100.000,00C	0,00	0,00	100.000,00C
2118	Capital Social Realizado	100.000,00C	0,00	0,00	100.000,00C
2124	RESERVAS ACUMULADAS	6.826.373,31D	0,00	0,00	6.826.373,31D
2128	RESERVAS DE LUCROS OU PREJUÍZOS	6.826.373,31D	0,00	0,00	6.826.373,31D
2130	(-) Prejuízos Acumulados	6.826.373,31D	0,00	0,00	6.826.373,31D
2134	RESULTADOS CORRENTES	6.984.512,71D	0,00	0,00	6.984.512,71D
2135	LUCROS / PREJUÍZOS DO EXERCÍCIO	6.984.512,71D	0,00	0,00	6.984.512,71D
2137	(-) Prejuízos do Exercício	1.228.707,11D	0,00	0,00	1.228.707,11D
2358	Ajustes de Exercícios Anteriores (+/-)	5.755.805,60D	0,00	0,00	5.755.805,60D
3000	APURACAO DO RESULTADO DO EXERCICIO	1.021.199,15D	740.302,27	249.943,73	1.511.557,69D
3001	RECEITA OPERACIONAL LÍQUIDA	5.374.184,79C	0,00	247.252,00	5.621.436,79C
3002	RECEITA OPERACIONAL LÍQUIDA	5.374.184,79C	0,00	247.252,00	5.621.436,79C
3003	RECEITA DE VENDAS - PROD / MERC	5.374.184,79C	0,00	247.252,00	5.621.436,79C
3004	RECEITA - MERCADO NACIONAL	5.374.184,79C	0,00	247.252,00	5.621.436,79C
3005	Receita Merc Nac - Prod / Merc - à Vista	5.374.184,79C	0,00	247.252,00	5.621.436,79C
3028	CUSTO DAS VENDAS	3.804.658,40D	364.589,15	0,00	4.169.247,55D
3029	CUSTO DAS VENDAS PROD/MERC/SERV	3.804.658,40D	364.589,15	0,00	4.169.247,55D
3030	CUSTO DAS VENDAS PROD/MERC/SERV	3.804.658,40D	364.589,15	0,00	4.169.247,55D
3031	CUSTO DAS VENDAS PROD/MERC/SERV	3.804.658,40D	364.589,15	0,00	4.169.247,55D
3107	Combustíveis e Lubrificantes	447.068,67D	89.096,30	0,00	536.164,97D
3032	Custos - Produtos / Mercadorias	122.689,63D	48.900,01	0,00	171.589,64D
3080	Energia Elétrica	494.105,32D	60.184,73	0,00	554.290,05D
3164	Fertilização	1.600.217,26D	28.618,00	0,00	1.628.835,26D
3154	Pulverização	1.140.577,52D	137.790,11	0,00	1.278.367,63D
3034	DESPESAS OPERACIONAIS	2.590.725,54D	375.713,12	2.691,73	2.963.746,93D
3035	DESPESAS OPERACIONAIS	2.578.912,21D	374.790,64	2.463,25	2.951.239,60D
3036	DESPESAS COM PESSOAL	180.813,36D	31.357,08	76,89	212.093,55D
3037	DESPESAS C/REMUNERAÇÃO A FUNCIONÁRIOS	89.987,02D	11.956,40	0,00	101.943,42D
3041	Férias	11.468,87D	0,00	0,00	11.468,87D
3044	Ordenados e Salários	78.518,15D	11.956,40	0,00	90.474,55D
3052	DESPESAS C/ REMUN. A DIRETORES	41.916,00D	5.988,00	0,00	47.904,00D
3054	Pro Labore	41.916,00D	5.988,00	0,00	47.904,00D
3058	DESPESAS C/ ENCARGOS	40.040,58D	12.571,65	0,00	52.612,23D
3059	FGTS	9.525,57D	8.002,35	0,00	17.527,92D
3060	INSS	30.515,01D	4.569,30	0,00	35.084,31D
3063	DESPESAS C/ BENEFÍCIOS	8.869,76D	841,03	76,89	9.633,90D
3066	Assistência Médica	10.242,44D	841,03	0,00	11.083,47D
3069	Seguros	106,49D	0,00	0,00	106,49D

BALANCETE

Código	Descrição da conta	Saldo Anterior	Débito	Crédito	Saldo Atual
3071	(-) Recuperação de Despesas	1.479,17C	0,00	76,89	1.556,06C
3076	OUTRAS DESPESAS	2.398.098,85D	343.433,56	2.386,36	2.739.146,05D
3077	UTILIDADES	12.431,73D	1.200,81	0,00	13.632,54D
3083	Internet	5.851,43D	583,25	0,00	6.434,68D
3081	Telefones	6.580,30D	617,56	0,00	7.197,86D
3086	SERVIÇOS CONTRATADOS	768.329,95D	190.707,03	0,00	959.036,98D
3087	Assistência Técnica	2.718,06D	0,00	0,00	2.718,06D
3088	Honorários Profissionais - P.J.	76.086,65D	8.774,36	0,00	84.861,01D
3091	Serviços de Terceiros - P.F.	154.005,15D	164.561,88	0,00	318.567,03D
3090	Serviços de Terceiros - P.J.	535.520,09D	17.370,79	0,00	552.890,88D
3097	ALUGUÉIS	604.351,94D	25.000,00	0,00	629.351,94D
3100	Aluguéis - Imóveis P.F.	217.901,94D	25.000,00	0,00	242.901,94D
3099	Aluguéis - Imóveis P.J.	386.450,00D	0,00	0,00	386.450,00D
3106	VEÍCULOS	511.148,11D	48.611,84	2.386,36	557.373,59D
3108	Impostos - Veículos	21.591,49D	0,00	0,00	21.591,49D
3109	Manutenção de Veículos	489.556,62D	48.611,84	2.386,36	535.782,10D
3113	MANUTENÇÃO E REPAROS	130.521,41D	34.297,77	0,00	164.819,18D
3114	Manut/Reparos - Instalações	53.230,83D	1.009,90	0,00	54.240,73D
3115	Manut/Reparos - Maq. e Equipamentos	77.290,58D	33.287,87	0,00	110.578,45D
3133	DESPESAS GERAIS	371.315,71D	43.616,11	0,00	414.931,82D
3134	Cartórios / Desp. Legais	690,50D	6,30	0,00	696,80D
3135	Conduções	242,40D	1.281,50	0,00	1.523,90D
3136	Consumo Interno	13.441,00D	3.465,10	0,00	16.906,10D
3137	Contr. Sindical Patronal	1.168,95D	0,00	0,00	1.168,95D
3140	Custas Judiciais	38.374,86D	0,00	0,00	38.374,86D
3141	Depreciações / Amortizações	234.839,04D	33.547,74	0,00	268.386,78D
3143	Fretes e Carretos	1.742,26D	0,00	0,00	1.742,26D
3199	Gastos com Cartão de Crédito	14.008,30D	1.390,03	0,00	15.398,33D
3167	Impostos e Taxas	10.248,99D	159,89	0,00	10.408,88D
3146	Materiais Auxiliares	5.156,00D	278,90	0,00	5.434,90D
3147	Material de Expediente	536,59D	0,00	0,00	536,59D
3148	Mensalidades / Associações	25.119,16D	0,00	0,00	25.119,16D
3149	Móveis e Utensílios	5.427,62D	0,00	0,00	5.427,62D
3150	Pedágios / Estacionamento	6.630,01D	759,27	0,00	7.389,28D
3151	Prêmio de Seguros	3.402,51D	1.043,46	0,00	4.445,97D
3153	Refeições / Lanches	3.867,45D	1.683,92	0,00	5.551,37D
3155	Serviços / Mat. de Limpeza	849,54D	0,00	0,00	849,54D
3169	Uniformes e Utilidades	5.570,53D	0,00	0,00	5.570,53D
3174	RESULTADO FINANCEIRO LÍQUIDO	11.813,33D	922,48	228,48	12.507,33D
3175	RECEITAS E DESPESAS FINANCEIRAS	11.813,33D	922,48	228,48	12.507,33D
3176	RECEITAS FINANCEIRAS	3,85C	0,00	228,48	232,33C
3177	Descontos Recebidos	0,00	0,00	228,48	228,48C
3178	Juros Recebidos	3,85C	0,00	0,00	3,85C
3183	DESPESAS FINANCEIRAS	11.817,18D	922,48	0,00	12.739,66D
3186	Despesas Bancárias	8.991,30D	557,57	0,00	9.548,87D
3189	I.O.C. / I.O.F.	32,65D	7,35	0,00	40,00D
3192	Juros por Atraso	2.793,23D	357,56	0,00	3.150,79D

MARCELO MACHADO GOULART
Administrador
CPF: 677.945.130-49

RUDI DILON TESSMANN
Reg. no CRC - RS sob o No. 23216
CPF: 122.134.890-68