



MEDEIROS & MEDEIROS
ADMINISTRAÇÃO JUDICIAL


GRUPO RURAL SUL

RECUPERAÇÃO
JUDICIAL

Processo nº 039/1.17.0012424-0
(0026520-25.201.7.82.1003)

Relatório Mensal da Atividade
Competência: Outubro e Novembro/2019

Viamão, 07 de fevereiro de 2019





MEDEIROS & MEDEIROS
ADMINISTRAÇÃO JUDICIAL

ÍNDICE

RECUPERAÇÃO JUDICIAL



RELATÓRIO MENSAL DE
ATIVIDADE

1. **INTRODUÇÃO**
2. **SUMÁRIO EXECUTIVO**
3. **DESCRIÇÃO DAS EMPRESAS**
4. **ENDIVIDAMENTO**
5. **INFORMAÇÕES OPERACIONAIS**
6. **DADOS FINANCEIROS- ECONÔMICOS**
7. **PLANO DE RECUPERAÇÃO JUDICIAL**

INTRODUÇÃO

O pedido de Recuperação Judicial foi ajuizado em 10/11/2017, tendo seu processamento deferido em 21/11/2017. O edital do art. 52, §1º e aviso do art. 7º, §1º, da Lei 11.101/2005 foi publicado em 10.01.2018, abrindo o prazo de 15 (quinze) dias aos credores para, querendo, apresentarem ao Administrador Judicial suas habilitações ou divergências quanto aos créditos relacionados.

O Plano de Recuperação Judicial foi apresentado nos autos no prazo legal.

Em 17.12.2018, a Administração Judicial apresentou a relação de credores para publicação do edital de que trata o art. 7º, §2º, 11.101/2005. A publicação do referido edital, em conjunto ao aviso de que trata o art. 53, parágrafo único, da Lei 11.101/2005, ocorreu em 30.07.2019, abrindo-se ao prazos de 10 (dez) dias para oferecimento de impugnação à relação de créditos apresentada, encerrado em 13.08.2019 e o prazo de 30 (trinta) dias para oferecimento de objeções ao plano, encerrado 10.09.2019.

O presente relatório reúne de forma sintética as informações operacionais, financeiras, econômicas e processuais da Recuperação Judicial das empresas do GRUPO RURAL SUL. Os dados foram coletados e analisados pela Medeiros & Medeiros Administração Judicial, na qualidade de administradora judicial das empresas Recuperandas. As referidas informações foram extraídas dos autos da recuperação judicial,

principalmente no que tange às informações contábeis e financeiras e, em especial, das visitas técnicas ocorridas na sede da empresa e reuniões com os procuradores e representantes das Recuperandas.

As Recuperandas não cumpriram com o envio das demonstrações contábeis de dezembro/2019, sob o argumento que ainda não realizaram o encerramento do Balanço anual. As informações adicionais solicitadas foram prestadas parcialmente, pendendo de esclarecimentos como expõe o presente relatório.

Todos os documentos que serviram de base para a elaboração do presente relatório estão disponíveis para consulta no site www.administradorjudicial.adv.br, e informações adicionais ou complementares podem ser obtidas diretamente com a Medeiros & Medeiros Administração Judicial.

O RMA (Relatório Mensal de Atividades) reflete a análise técnica contábil limitada às informações disponibilizadas, não exaustivas, sobre a situação da empresa.

1. INTRODUÇÃO - ASPECTOS JURÍDICOS



Cronograma Processual da Recuperação Judicial do GRUPO RURAL SUL

Data	Evento	Lei 11.101/05	Data	Evento	Lei 11.101/05
10/11/2017	Ajuizamento do Pedido de Recuperação		13/08/2019	Fim do prazo para apresentar impugnações ao Juízo (10 dias após publicação do 2º Edital)	art. 8º
21/11/2017	Deferimento do Pedido de Recuperação.	art. 52, inciso I, II, III, IV e V e § 1º		Publicação do Edital de convocação para votação do PRJ - AGC (15 dias de antecedência da realização da AGC)	art. 56, § 1º
13/12/2017	Publicação do deferimento no D.O.			Prazo limite para votação do PRJ em AGC (150 dias após o deferimento da recuperação)	art. 56, § 1º
10/01/2018	Publicação do 1º Edital pelo devedor.	art. 52, § 1º		Fim do prazo de suspensão do curso da prescrição de ações e execuções contra o devedor (180 dias após o deferimento da recuperação)	art. 60., § 4º
09/02/2018	Fim do prazo para apresentar habilitações e divergências ao AJ (15 dias da publicação do 1º Edital)	art. 7º, § 1º		Homologação do PRJ	
21/02/2018	Apresentação do Plano de Recuperação ao Juízo	art. 53		Fim do prazo de recuperação judicial, se cumpridas todas as obrigações previstas no PRJ (2 anos após a concessão de recuperação judicial)	art. 61
30/07/2019	Publicação de aviso sobre o recebimento do PRJ no D.O.	art. 53, § Único		Fim do prazo de recuperação judicial, conforme Novo Plano de Recuperação Judicial.	
10/09/2019	Fim do prazo para apresentar objeções ao PRJ (30 dias após a publicação do 2º Edital ou 30 dias após a publicação do aviso de recebimento do PRJ)	art. 53, § Único e art. 55, § Único			
30/07/2019	Publicação do Edital pelo AJ - 2º Edital (45 dias após apresentação de habilitações/divergências)	art. 7º, § 2º			

Nota: Quadro elaborado pela Administradora Judicial com base nos processos previstos na Lei 11.101/05 e as datas de suas ocorrências conforme o trâmite processual.

Eventos ocorridos
 Data estimada

2. SUMÁRIO EXECUTIVO



Assuntos	Comentários
Informações operacionais	<ul style="list-style-type: none">• O Grupo Rural Sul atua na atividade agrícola direcionada ao plantio e beneficiamento do arroz e cultivo de soja, sendo que possuem instalações em Viamão/RS e no estado de Goiás.• Em reunião realizada na empresa em 04 de fevereiro de 2020, esta Administração Judicial expôs a importância do envio das demonstrações contábeis no prazo estabelecido, bem como o envio dos documentos adicionais para análise de desempenho da empresa. Salienta-se que a recuperanda não tem cumprido com o envio dos relatórios auxiliares, o que impossibilita a verificação da composição de saldo e o andamento da empresa. O responsável pela empresa, Sr. Felipe Goulart, admitiu a falta de controle financeiro do Grupo Rural Sul, especialmente no estado de Goiás, onde a maioria dos serviços tomados não possuem nota fiscal em razão da informalidade do setor. Informou, ainda, que esta dificuldade estende-se também ao escritório contábil da recuperanda que, de acordo com o mesmo, não está alinhado com a operação de atividade agrícola que a empresa desempenha. Esta Administração solicitou que seja feito o levantamento dos documentos que a recuperanda possui, principalmente em relação ao Fluxo de Caixa, a fim de que os saldos contábeis sejam revisados e ajustados de acordo com a realidade da empresa. A respeito dos relatórios solicitados, segue abaixo a relação de documentos enviada pelo Grupo Rural Sul:<ul style="list-style-type: none">➤ 2 Contratos de arrendamento;➤ Relação de imobilizado;➤ Fluxo de Caixa. <p>Destaca-se que a empresa deixou de enviar:</p> <ul style="list-style-type: none">➤ Extratos bancários;➤ Relatório financeiro e ou/ composição das contas: Clientes, Fornecedores, Adiantamento de Clientes, Adiantamento de Sócios, Crédito de Sócios e Diretores, Serviços Contratados, Lançamentos a Identificar, Depósitos Judiciais;➤ Contratos de empréstimos e financiamentos.
Quadro de colaboradores	<ul style="list-style-type: none">• Por conta da atividade de atuação do Grupo Rural Sul, o quadro de funcionários varia conforme a necessidade de colheita. Em novembro, o grupo contava com 16 funcionários, distribuídos da seguinte forma:<ul style="list-style-type: none">▪ Estado do Rio Grande do Sul: 10▪ Estado de Goiás: 6• Os salários e encargos sociais estão sendo pagos regularmente.

2. SUMÁRIO EXECUTIVO



Assuntos	Comentários
Dados econômico-financeiros	<ul style="list-style-type: none">• Destaca-se que o faturamento oscila por se tratar de uma atividade agrícola, que depende de períodos de plantio, colheita e efetiva venda. As Recuperandas informam que no Rio Grande do Sul há colheita apenas em março e abril, enquanto no estado de Goiás, ocorre duas vezes ao ano, com ciclo de preparo de 4 a 6 meses. Em razão destas variações de receita e despesa, é necessário trabalhar com uma análise que engloba mais períodos, para examinar o lucro da operação considerando o ciclo completo da atividade.• Em outubro/2019, a ausência de faturamento gerou prejuízo de R\$ 957 mil, enquanto no mês de novembro o resultado chegou a R\$ 294 mil negativo, especialmente pelos custos de plantio que ocorreram simultaneamente em Goiás e no Rio Grande do Sul. O saldo de 2019 acumula prejuízo de mais de R\$ 2,8 milhões.• As Recuperandas informam que vêm tomando medidas no intuito de otimizar o processo e aproveitar adequadamente seus recursos, dentre elas a redução de custos, dos quais destacam-se gastos com combustíveis, fertilização, manutenção e energia elétrica. Por fim, como a produção possui preço de venda variável de acordo com época do ano, as Recuperandas estão buscando efetuar as vendas em períodos em que os preços estão em alta, assim, maximizando sua rentabilidade.
Acompanhamento processual	<ul style="list-style-type: none">• Em 17.12.2018, a Administração Judicial apresentou a relação de credores para publicação do edital de que trata o art. 7º, §2º, 11.101/2005. A publicação do referido edital em conjunto ao aviso do art. 53, parágrafo único, da Lei 11.101/2005, ocorreu em 30.07.2019, abrindo-se ao prazos de 10 (dez) dias para oferecimento de impugnação à relação de créditos apresentada, e de 30 (trinta) dias para oferecimento de objeções ao plano, que finalizaram em 13.08.2019 (impugnações) e 10.09.2019 (objeções), nesta ordem.• Tendo em vista a certificação do decurso do prazo para objetar, em atenção ao disposto no Art. 56 da Lei 11.11/2005, este signatário entrou em contato com a Recuperanda, a fim de ajustar as datas para a convocação da Assembleia Geral de Credores, posteriormente, as informará ao juízo.
Endividamento concursal e extraconcursal	<ul style="list-style-type: none">• A relação de credores sujeitos à recuperação judicial é de R\$ 33.320.722,65, com 48 credores distribuídos nas classes I - Trabalhistas, II - Garantia Real e III - Quirografários.<ul style="list-style-type: none">▪ 65% do valor total do crédito concursal é de natureza quirografária.• Sobre o endividamento extraconcursal, em novembro de 2019, o passivo tributário das Recuperadas somou R\$ 1,3 milhões.

3. DESCRIÇÃO DAS EMPRESAS



Histórico e Atividades

O grupo Rural Sul atua no ramo de plantio há 45 anos. As atividades iniciaram em 1972, na zona rural de Palmares do Sul/RS, sob o comando de Lauro Goulart, com uma pequena lavoura de 50 hectares. Com o passar dos anos as operações foram expandidas e, nos períodos de 2006/2007, chegou-se ao cultivo de 1.200 hectares.

Em 2009, os integrantes do grupo, que até então atuavam como produtores rurais - pessoa física, entraram em consenso sobre o comando dos negócios, determinando como principal administrador o Sr. Marcelo, filho de Lauro. Em 2009, iniciaram uma lavoura em Flores de Goiás/GO, cujo resultado gerou o acréscimo de 1.000 hectares de plantio.

Em 2010, foram criadas as empresas Transaurea Transportes de Cargas LTDA e a Arroeira Sobrado Eireli – ME e, em 2011, a Arroeira do Sul – LTDA. A maior parte da operação seguiu em nome das pessoas físicas dos sócios que, como mencionado, atuavam como produtores rurais, realizando as vendas através de notas fiscais de produtores. Posteriormente, como forma de profissionalizar ainda mais a atividade, foi constituída a empresa RURAL SUL – PRODUÇÃO DE ARROZ IRRIGADO LTDA, consolidando todos os ativos e passivos destas pessoas físicas, tornando-as sócias na atividade rural.

Estrutura Societária e Partes Relacionadas

As empresas do Grupo RURAL SUL que integram o processo de reestruturação são:

- **RURAL SUL – PRODUÇÃO DE ARROZ IRRIGADO LTDA.**, inscrita no CNPJ sob o nº 28.620.500/0001-45, com sede societária na Estrada RS040, Km 32, nº 21.205, Morro Grande, Cidade de Viamão/RS.
- **ARROZEIRA SOBRADO EIRELI - ME**, inscrita no CNPJ sob o nº 11.613.838/0001-33, com sede societária na Estrada RS 040, Km 32, nº 21.205, Fundos, Morro Grande, Cidade de Viamão/RS.
- **ARROZEIRA SUL LTDA ME**, inscrita no CNPJ sob o nº 13.372.744/0001-89, com sede societária na Rodovia GO 114, Km 52,5 a direita, sem nº, Sala 2, Flores de Goiás/GO.
- **TRANSAUREA TRANSPORTES DE CARGAS LTDA.**, inscrita no CNPJ sob o nº 11.614.098/0001-93, com sede societária na Estrada RS 040, KM 32, nº 21.205, Morro Grande, Cidade de Viamão/RS.

3. DESCRIÇÃO DAS EMPRESAS



Instalações

Abaixo segue imagens capturadas na localidade de Viamão/RS.



3. DESCRIÇÃO DAS EMPRESAS



Instalações

Abaixo segue imagens capturadas na localidade de Viamão/RS em dezembro/2019:



Sede administrativa RS



3. DESCRIÇÃO DAS EMPRESAS



Instalações

Abaixo segue imagens capturadas na localidade de Viamão/RS em dezembro/2019:



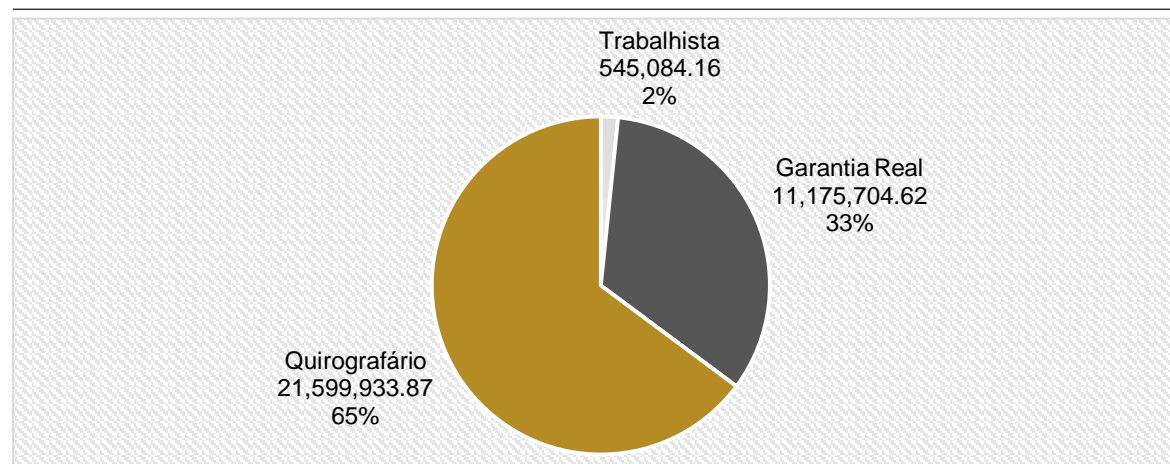


4. ENDIVIDAMENTO - CREDORES SUJEITOS A RECUPERAÇÃO JUDICIAL

Resumo da relação de credores atualizada

Natureza	Quantidade de credores	% quantidade de credores	Valor total (em R\$ mil)	% Valor total	Valor médio (em R\$ mil)
Trabalhista	21	43,75%	545.084,16	1,64%	25.956,39
Garantia Real	4	8,33%	11.175.704,62	33,54%	2.793.926,16
Quirografário	23	47,92%	21.599.933,87	64,82%	939.127,56
Total	48	100%	33.320.722,65	100%	694.181,72

Distribuição dos Créditos por Natureza



Principais credores

CLASSE	CREDOR	VALOR R\$
CLASSE II	BANCO DO BRASIL	R\$7.654.600,00
CLASSE III	BANCO DO BRASIL S.A	R\$6.345.400,00
CLASSE III	CAIXA ECONOMICA FEDERAL - CEF	R\$4.589.400,00
CLASSE III	COMPANHIA NACIONAL DE ABAST. CONAB	R\$3.408.709,79
CLASSE II	BANCO DE DESENVOLVIMENTO S/A	R\$2.506.046,76



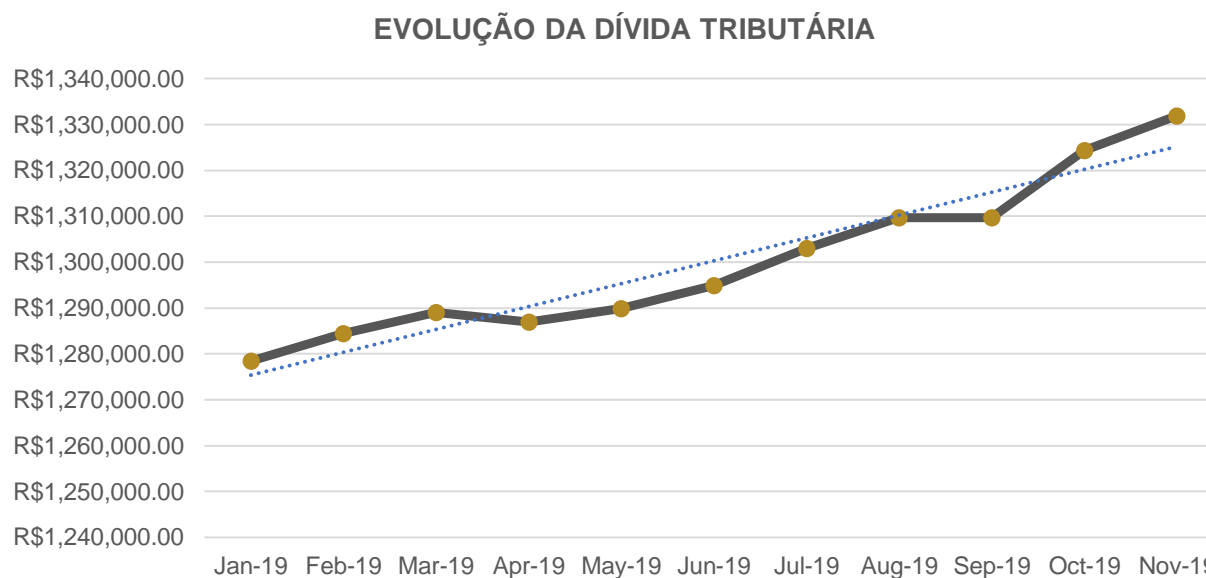
4. ENDIVIDAMENTO - CREDORES NÃO SUJEITOS A RECUPERAÇÃO JUDICIAL

Dívida Tributária

Em novembro, a dívida tributária do Grupo Rural Sul totalizava **R\$ 1.331.868,77**, sendo que os parcelamentos estão inativos pela inadimplência. As empresas informam que são pagos o INSS, IRRF sobre a Folha de Pagamento e o FGTS mensal e afirmam considerar o passivo tributário proporcionalmente irrisório em relação ao valor sujeito a Recuperação Judicial, assim, entendem que oportunamente farão parcelamentos ou refinanciamento junto aos órgãos públicos.

Abaixo segue a relação de tributos em aberto até 30 de novembro de 2019 e a projeção gráfica da evolução da dívida tributária que evidencia crescimento médio mensal de menos de 1%.

PASSIVO FISCAL RURAL SUL	
Tributo	Valor
ICMS a recolher	1.215.884,24
IRRF	81,00
Contr. Confederativa a recolher	670,30
Contr. Sindical a recolher	335,53
FGTS	1.594,25
INSS	69.946,63
Parc INSS	43.356,82
Total	1.331.868,77





Funcionários

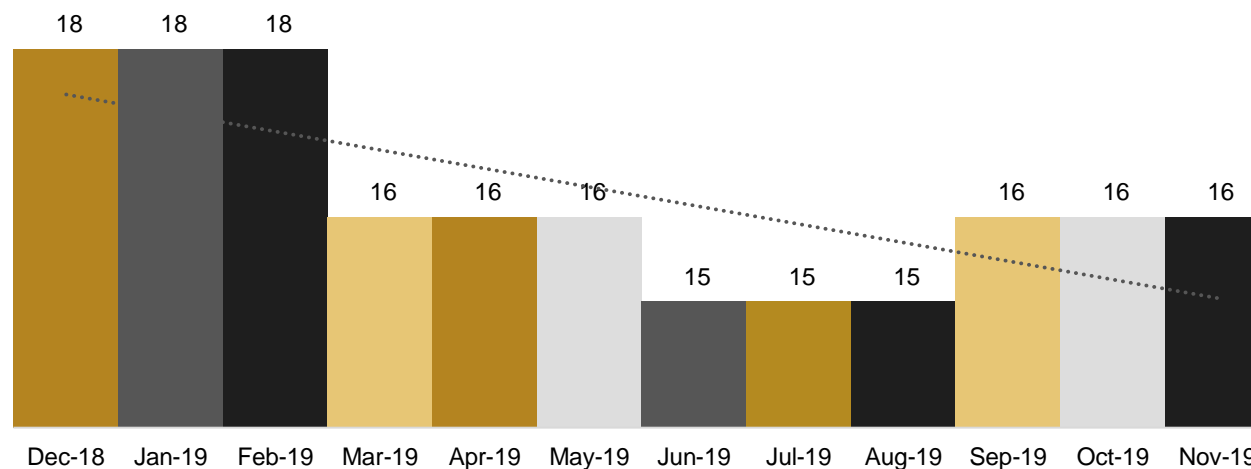
Em observância a um dos princípios da Recuperação Judicial – manutenção do emprego dos trabalhadores – está sendo fiscalizado o Setor de RH, para que os demais órgãos da recuperação, bem como credores, tenham conhecimento da atual situação dos funcionários das devedoras.

Em razão das atividades das empresas do Grupo Rural Sul, o quadro de funcionários varia conforme a necessidade de colheita. Em outubro e novembro a recuperanda manteve o número de 16 funcionários, sendo que deste total, 06 atuam no estado de Goiás e 10 no estado do Rio Grande do Sul.

Em relação aos gastos com pessoal, a empresa não segrega os valores de salários e encargos de Produção (custo) e Administrativo (despesa), sendo todos os proventos lançados em Despesas Operacionais. Em novembro identificou-se o valor de salários, encargos e benefícios na ordem de R\$ 26.651,47 e pró-labore no valor de R\$ 5.988,00, finalizando o período com o dispêndio de **R\$ 32.639,47**. Destaca-se que os salários e encargos sociais estão sendo pagos regularmente e que neste mês houve o pagamento da primeira parcela de décimo terceiro salário dos empregados, o que aumentou o custo com pessoal no período.

Abaixo segue projeção gráfica indicando o número de colaboradores nos últimos meses.

NÚMERO DE FUNCIONÁRIOS



5. DADOS FINANCEIROS-ECONÔMICOS



Balanço Patrimonial

ATIVO	set/19	out/19	nov/19
ATIVO CIRCULANTE	572.843	373.266	7.463
Caixa e equivalentes de caixa	15.877	4.528	19.240
Bancos e Instituições Financeiras	221.178	249.172	93.723
Clientes	2.483	-226.136	-205.433
Adiantamento a funcionários	1.701	6.151	9.043
Adiantamento a Sócios	211.161	211.161	-40.316
Outros Créditos - Arroz. Sobrado Eireli	102.625	110.572	113.387
Outros Créditos - Arroz. Sul	10.194	10.194	10.194
Outros Créditos - Transaurea	7.625	7.625	7.625
ATIVO NÃO CIRCULANTE	15.489.352	15.528.643	15.850.889
Contas Vinculadas	-	-	104
Créditos de sócios/diretores	147.370	215.317	566.355
Depósitos Judiciais	49.776	49.776	49.776
IMOBILIZADO/INTANGIVEL	15.292.206	15.263.550	15.234.654
Depreciação/Amortização Acumulada	-1.525.621	-1.559.170	-1.588.066
TOTAL DO ATIVO	16.062.195	15.901.909	15.858.352
PASSIVO	set/19	out/19	nov/19
PASSIVO CIRCULANTE	30.228.979	31.025.930	31.276.587
Fornecedores	575.710	926.960	1.166.798
Contas a pagar	-	1.040	3.144
Empréstimos e Financiamentos/Instituições financeiras	28.317.096	28.755.455	28.825.321
Obrigações Sociais e Tributárias	1.336.174	1.342.474	1.281.324
Total do passivo não circulante	1.095.400	1.095.400	1.095.400
Débitos por adiantamentos	1.095.400	1.095.400	1.095.400
PATRIMONIO LIQUIDO	-13.710.886	-13.710.886	-13.710.886
Capital social	100.000	100.000	100.000
Prejuízos acumulados	-6.826.373	-6.826.373	-6.826.373
Lucros / Prejuízos Exercícios	-6.984.513	-6.984.513	-6.984.513
TOTAL DO PASSIVO E PATRIMÔNIO LIQUIDO	17.613.493	18.410.443	18.661.100

Fonte: Demonstrações financeiras fornecidas pelas Recuperandas

As operações da recuperanda são pertinentes à chamada “Cultura Temporária”, onde as atividades se extinguem pela colheita sendo necessário um novo plantio. Nestes casos, deve ser feita a contabilização dos custos incorridos durante o ciclo produtivo numa conta específica intitulada como “Cultura Temporária em Formação” – Estoques – Ativo Circulante. Após a colheita, o item deverá ser baixado pelo valor de custo e transferido para uma nova conta que poderá ser denominada “Produtos Agrícolas”- Estoques – Ativo Circulante. Percebe-se que a recuperanda não lança valores na conta de Estoque, portanto recomenda-se a revisão da contabilidade neste sentido.

Análise

Em última reunião realizada na empresa, esta Administração Judicial solicitou que os saldos contábeis sejam revisados e justificados, a fim de transparecer a realidade atual da empresa. Salienta-se que a recuperanda não possui relatórios financeiros auxiliares, o que dificulta a análise de composição dos saldos. Portanto, foram solicitados outros documentos comprobatórios que serão expostos a seguir.

ATIVO

- **Caixa e Equivalentes de Caixa:** diante da ausência de sincronia com os saldos contábeis, esta administradora solicitou o fluxo de caixa utilizado como controle interno da empresa e a análise deste encontra-se na página 18 do presente relatório.
- **Bancos e Instituições Financeiras:** a empresa apresenta em seu balanço saldos bancários negativos que somam cerca de R\$ 35 mil. De acordo com os responsáveis, estes valores referem-se à conta de sócios do período inicial ao pedido de recuperação judicial e que não correspondem à realidade. Esta Administradora solicitou os extratos bancários, no entanto, não foram encaminhados até a finalização deste relatório. Destaca-se que a recuperanda não possui conta bancária em sua titularidade, motivo pelo qual os valores transitam pelas contas dos sócios. Ademais, a empresa mantém neste grupo as rubricas denominadas “Lançamentos a Identificar” que possui montantes recebidos e não conciliados pela contabilidade pela ausência de documentos (R\$ 60.233,38), e “Bancos Conta Aplicação”, cujos valores somam R\$ 129.220,61 e não foram justificados por meio de extratos bancários. A composição desta conta também não foi enviada, embora solicitado.
- **Clientes:** Em outubro e novembro os recebíveis finalizaram o período com valor negativo, o que visivelmente está incorreto. Embora questionados acerca dos valores a receber que a empresa possui de fato, os responsáveis não apresentaram notas fiscais, contratos ou relatório financeiro que indique o saldo de Clientes.
- **Adiantamento a Funcionários:** em novembro a empresa registrou adiantamento de pró-labore pelo pagamento de contas telefônicas e de energia que somaram R\$ 2,8 mil no período.
- **Adiantamento a Sócios:** a prestação de contas dos valores adiantados a sócios foi contabilizada no mês de novembro, no entanto, o saldo ficou negativo, o que será objeto de esclarecimento no próximo relatório.
- **Créditos de sócios/diretores:** os valores recebidos pela venda de arroz (aproximadamente R\$ 420 mil) foram retidos pelos sócios e lançados no Ativo Não Circulante, pelo prazo ainda indefinido de devolução do montante e/ou prestação de contas à empresa.
- **Depósitos Judiciais:** Embora solicitado, a empresa não esclareceu ao que se refere o saldo de R\$ 49.776 na conta de Depósitos Judiciais.
- **Imobilizado:** Em outubro a empresa comprou um ar condicionado no montante de R\$ 4.080,00 e em novembro não realizou novas aquisições. A pedido desta Administração Judicial, a recuperanda encaminhou a relação de bens que possui, no entanto, não esclareceu ao que se refere a nomenclatura “Implantação de Saldo” que compõe a maior parte do valor de imobilizado.

5. DADOS FINANCEIROS-ECONÔMICOS



Balanço Patrimonial

ATIVO	set/19	out/19	nov/19
ATIVO CIRCULANTE	572.843	373.266	7.463
Caixa e equivalentes de caixa	15.877	4.528	19.240
Bancos e Instituições Financeiras	221.178	249.172	93.723
Clientes	2.483	-226.136	-205.433
Adiantamento a funcionários	1.701	6.151	9.043
Adiantamento a Sócios	211.161	211.161	-40.316
Outros Créditos - Arroz. Sobrado Eireli	102.625	110.572	113.387
Outros Créditos - Arroz. Sul	10.194	10.194	10.194
Outros Créditos - Transaurea	7.625	7.625	7.625
ATIVO NÃO CIRCULANTE	15.489.352	15.528.643	15.850.889
Contas Vinculadas	-	-	104
Créditos de sócios/diretores	147.370	215.317	566.355
Depósitos Judiciais	49.776	49.776	49.776
IMOBILIZADO/INTANGIVEL	15.292.206	15.263.550	15.234.654
Depreciação/Amortização Acumulada	-1.525.621	-1.559.170	-1.588.066
TOTAL DO ATIVO	16.062.195	15.901.909	15.858.352
PASSIVO	set/19	out/19	nov/19
PASSIVO CIRCULANTE	30.228.979	31.025.930	31.276.587
Fornecedores	575.710	926.960	1.166.798
Contas a pagar	-	1.040	3.144
Empréstimos e Financiamentos/Instituições financeiras	28.317.096	28.755.455	28.825.321
Obrigações Sociais e Tributárias	1.336.174	1.342.474	1.281.324
Total do passivo não circulante	1.095.400	1.095.400	1.095.400
Débitos por adiantamentos	1.095.400	1.095.400	1.095.400
PATRIMONIO LIQUIDO	-13.710.886	-13.710.886	-13.710.886
Capital social	100.000	100.000	100.000
Prejuízos acumulados	-6.826.373	-6.826.373	-6.826.373
Lucros / Prejuízos Exercícios	-6.984.513	-6.984.513	-6.984.513
TOTAL DO PASSIVO E PATRIMÔNIO LIQUIDO	17.613.493	18.410.443	18.661.100

Fonte: Demonstrações financeiras fornecidas pelas Recuperandas

Esta Administração Judicial constatou divergências entre os saldos contabilizados e os créditos arrolados no processo de Recuperação Judicial que, até a finalização deste relatório, não foram prontamente esclarecidos pela recuperanda, permanecendo pendente para o próximo período.

Análise

PASSIVO

- **Fornecedores:** apresentou aumento constante nos últimos meses sendo que, de acordo com as demonstrações da recuperanda, os valores mais expressivos referem-se aos fornecedores Canquerini Agrocomercial (R\$ 412 mil), Qualitá Comb (R\$ 138 mil) e José Luiz Goulart Bandeira (R\$ 138 mil). A recuperanda esclarece que a maioria dos insumos adquiridos são pagos através da própria mercadoria que produz, portanto os saldos são baixados quando há a colheita e entrega das sacas de arroz. Embora solicitado a comprovação do saldo total a pagar a fornecedores, a recuperanda encaminhou somente dois contratos de arrendamento, abaixo descritos:

Arrendadora	Baldemy Goulart de Fraga
Arrendatário	Felipe Perfeito Goulart
Data do contrato	14/03/2019
Prazo de safras	2019/2020 a 2021/2022
Valor	2.340 sacos de arroz de 50kg na razão de R\$ 50,00, totalizando R\$ 117.000,00
Vencimento	R\$ 58.500,00 em 30/07/2019 e R\$ 58.500,00 em 30/04/2020

Arrendadora	José Fernando Fraga Feijó
Arrendatário	Felipe Perfeito Goulart
Data do contrato	07/05/2019
Prazo de safra	2019/2020 a 30/04/2025
Valor	30 sacos de arroz de 50kg por quadra (valor não especificado)
Vencimento	Mediante entrega na lavoura (data não especificada)

Ambos os contratos não estão contabilizados nas obrigações da empresa. Em relação ao Passivo da Recuperação Judicial, esta Administração Judicial constatou divergência entre os créditos arrolados e o saldo contabilizado e encaminhou detalhadamente à recuperanda para que seja feita a revisão e ajustes dos saldos no próximo período.

- **Contas a pagar:** o valor refere-se ao fornecedor “Tchê Produtos Agrícolas” e, embora solicitado, a empresa não esclareceu o motivo de estar separado dos demais fornecedores.
- **Empréstimos e Financiamentos / Instituições Financeiras:** em outubro e novembro a recuperanda recebeu diversos empréstimos de pessoas físicas que totalizaram aproximadamente R\$ 544 mil. O responsável pela empresa explicou que os aportes foram recebidos de pessoas próximas aos sócios e que não possuem formalidade. Ainda assim, esta Administradora exigiu a legitimação contratual que deverá ser encaminhada posteriormente.
- **Débitos por Adiantamentos:** possui saldo expressivo, de pouco mais de R\$ 1 milhão, que, de acordo com o sócio, refere-se a lançamentos duplicados na transação entre clientes de Goiás e Rio Grande do Sul. Esta Administração Judicial requereu diversas vezes a composição desta conta e, até a finalização deste relatório, não foi encaminhada.

5. DADOS FINANCEIROS-ECONÔMICOS



Demonstração do Resultado do Exercício

DEMONSTRATIVO DO RESULTADO DO EXERCÍCIO	out/19	nov/19	SALDO 2019
Receita líquida	-	439.098	6.322.580
Custo dos produtos e serviços vendidos	-648.398	-477.245	-5.467.143
Lucro Bruto	-648.398	-38.146	855.437
Despesas administrativas e gerais	-308.123	-253.038	-3.641.661
(Prejuízo)/Lucro operacional	-956.521	-291.185	-2.786.224
Receitas financeiras	-	-	306
Despesas financeiras	-715	-3.031	-16.830
(Prejuízo)/Lucro líquido do exercício	-957.235	-294.216	-2.802.749

Fonte: Demonstrações financeiras fornecidas pelas Recuperandas

PLANO SAFRA (ARROZ IRRIGADO)		
MÊS	RS	GO
JANEIRO	IRRIGAÇÃO / FUNGICIDA	PLANTIO / COLHEITA
FEVEREIRO	IRRIGAÇÃO / FUNGICIDA	PLANTIO
MARÇO	COLHEITA	PREPARO DE SOLO
ABRIL	COLHEITA	PREPARO DE SOLO
MAIO	MANUTENÇÃO MÁQUINAS	PREPARO DE SOLO / COLHEITA
JUNHO	MANUTENÇÃO MÁQUINAS	PLANTIO / COLHEITA
JULHO	PREPARO DE SOLO	PLANTIO / COLHEITA
AGOSTO	PREPARO DE SOLO	PLANTIO
SETEMBRO	PREPARO DE SOLO	PLANTIO
OUTUBRO	PLANTIO	PLANTIO
NOVEMBRO	PLANTIO	COLHEITA
DEZEMBRO	TRATOS CULTURAIS / IRRIGAÇÃO	COLHEITA

Para melhorar seus resultados, a devedora busca a possibilidade de arrendamento e leilão reverso de seus bens, bem como a redução da lavoura, a fim de reduzir seus custos operacionais. Além disso, visa comercializar o arroz em períodos que o produto esteja mais valorizado.

Análise

Em relação à Receita e Resultados do Grupo Rural Sul, é importante frisar que suas atividades estão ligadas ao cultivo de arroz, de forma que os meses que apresentam lucro são limitados àqueles em que há colheita e venda do produto, enquanto que os Custos e Despesas ocorrem em meses diferentes, quando há o preparo do solo, plantio e desenvolvimento. No Rio Grande do Sul, a colheita acontece somente no mês de março, enquanto que em Goiás, ocorre duas vezes ao ano, e o ciclo de preparo à colheita leva de 04 a 06 meses. Portanto, existem severas variações de Receita, bem como diversos meses de prejuízo contábil, só podendo ser auferido eventual lucro ou prejuízo na operação de forma anual.

- **Receita Líquida:** em outubro a recuperanda não apresentou faturamento, visto que era período de plantio nas duas localidades. Em novembro, as vendas provenientes da colheita de Goiás alcançaram pouco mais de R\$ 439 mil.
- **Custos:** em outubro os custos de fertilização e pulverização decorrentes do plantio, foram responsáveis por mais de 80% dos custos do período. No mês seguinte, a aquisição de insumos para a lavoura constituíram o principal dispêndio, além de combustíveis e lubrificantes, energia elétrica, fertilização e pulverização. Em novembro estes custos superaram a receita obtida, gerando prejuízo bruto de R\$ 38 mil.
- **Despesas Administrativas Gerais:** compreendem, basicamente, as despesas com funcionários, serviços de pessoa jurídica (advogados e contabilidade), serviços de pessoa física (trabalhadores informais), alugueis e veículos. Em outubro as despesas foram maiores especialmente pelos trabalhadores informais de Goiás que, de acordo com a recuperanda, prestam serviços temporários, de acordo com a necessidade da lavoura. A empresa enfatiza que a informalidade no setor em que atua é muito comum e que a maioria dos prestadores de serviços não emite nota fiscal ou, no caso de trabalhadores da lavoura, não aceitam o registro na carteira de trabalho. Destacou, no entanto, que sempre que possível solicita recibos e registra saídas de caixa para maior controle da operação.
- **Resultado Financeiro:** as despesas financeiras englobam os juros por pagamentos em atraso e despesas bancárias, principalmente. O desencaixe foi maior no mês de novembro devido aos encargos pelo pagamento de duplicatas fora do prazo.
- **Resultado:** A ausência de faturamento em outubro gerou prejuízo de R\$ 957 mil, enquanto no mês de novembro o resultado chegou a R\$ 294 mil negativo, especialmente pelos custos de plantio que ocorreram simultaneamente em Goiás e no Rio Grande do Sul. O saldo de 2019 acumula prejuízo de mais de R\$ 2,8 milhões.

5. DADOS FINANCEIROS-ECONÔMICOS

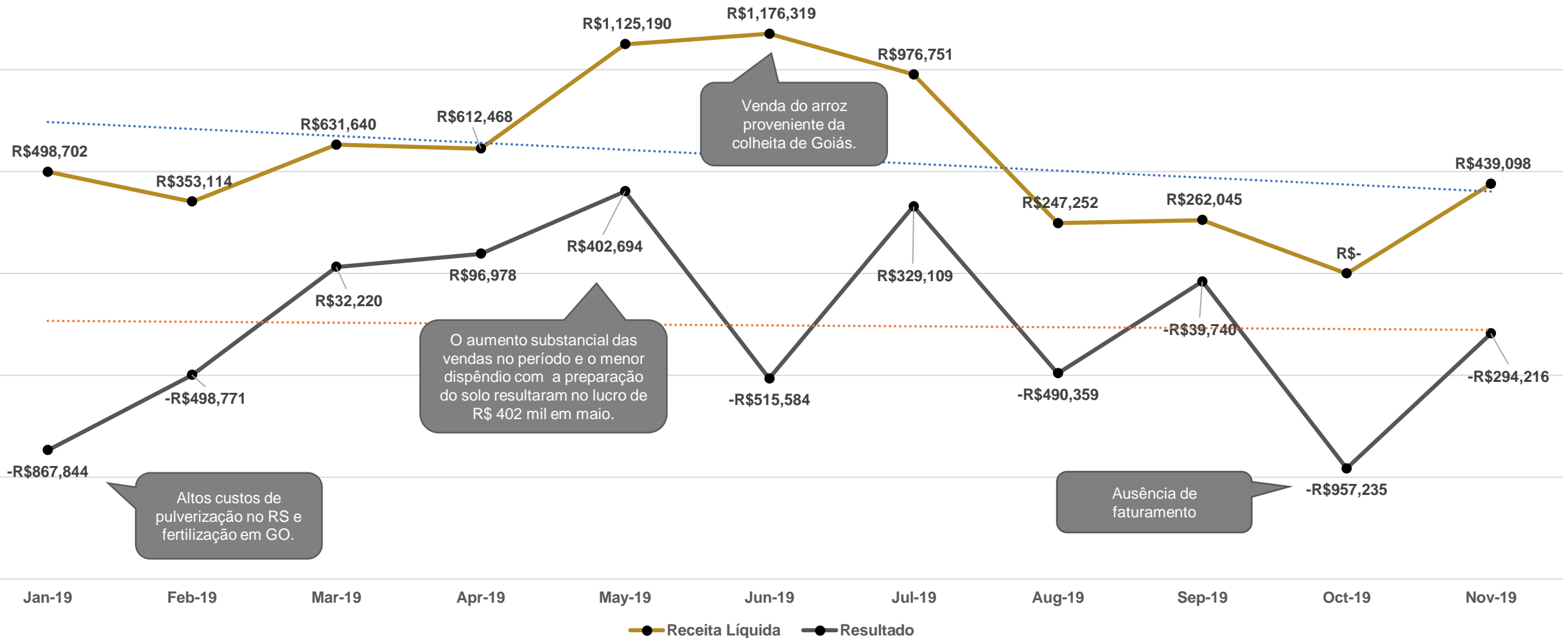


Análise de Desempenho

Análise

A projeção gráfica abaixo evidencia a oscilação de receita e resultados da recuperanda no período de janeiro a novembro de 2019.

ANÁLISE DE DESEMPENHO



5. DADOS FINANCEIROS-ECONÔMICOS



Fluxo de Caixa Gerencial

O fluxo de caixa informado pela empresa contém diversos pagamentos e recebimentos que pendem de esclarecimentos que deverão ser prestados até o próximo relatório. Salienta-se que a recuperanda utiliza com frequência os recursos de sócios, uma vez que não possui conta bancária, misturando por diversas vezes o patrimônio pessoal com o da empresa, o que vai em desconformidade do Princípio da Entidade que preza pela autonomia patrimonial das partes. Embora solicitado, os extratos bancários destas contas não foram encaminhados para análise.

OUTUBRO											
Saldo inicial: R\$ 473.209,52 / Saldo Final: R\$ 500.360,87											
Data	Descrição	Entradas	Saídas	Data	Descrição	Entradas	Saídas	Data	Descrição	Entradas	Saídas
1	Fornecedor		5.115,00	11	Fogos Gaúcho 2792		700,00	21	Banrisul Taxa TED		10,00
1	Fornecedor		4.872,47	11	Junior Agrônomo	14.985,00		21	Posto da Figueira - Pro-labore Felipe		1.000,00
1	CEEE		240,15	11	Qualitá Comb 3.000lt óleo diesel		9.720,00	22	Pro-labore Felipe Rosi		3.483,35
1	Verdes Vales		1.025,09	11	Toiosul Multipeças - Amortecedores Hilux		530,00	22	Ar condicionado		1.071,00
1	Fogos Gaúcho 2911		700,00	12	Dash		0,04	22	Banrisul Taxa TED		10,00
1	Remédio Marcio		218,00	14	Posto da Figueira		30,00	23	Remédio Felipe		196,00
2	Baldemy Goulart		33.500,00	14	Pro-labore Felipe C/C Marcio		200,00	24	Auto Peças M Grande	95,00	
2	Junior Agrônomo	30.000,00		14	Frete JM2 até Primenta Versa		170,00	24	Almoço Felipe Perdigão		17,47
2	Banrisul		65,00	14	Fornecedor		1.105,54	24	Lavagem Saveiro		30,00
2	Retífica Viamão		200,00	14	Fornecedor		3.239,46	24	Serv. Marrequeiro Leonardo Genro Joel		840,00
2	Rebuild		15.000,00	14	Look Drive		1.375,00	24	Pro-labore Felipe		138,50
2	Rosi Perfeito	78.500,00		14	JL Agroindustrial		167,55	28	Pro-labore Felipe Bom Gosto		184,12
3	Pgto Hipercard e Pro-labore		2.485,71	14	DARF		125,18	28	Unifertil		136.111,50
3	Chaveiro Rocha		8,00	14	Banrisul		40,00	28	Junior Agrônomo	45.370,50	
3	Posto da Figueira		1.000,00	14	Seguro Casa Sicredi		161,36	28	Junior Agrônomo	45.370,50	
4	Açougue Bom Gosto		249,83	15	Sem Parar		420,95	28	Junior Agrônomo	45.370,50	
4	Serv. Marrequeiro Leonardo Genro Joel		840,00	15	Mercado Livre - Soleira Para-choque		66,80	28	JM2-Maninho Peças		118,60
4	Retífica Viamão		300,00	15	Zé Pneus Geometria e Balanceamento Triton		132,60	28	Verdes Vales		681,74
4	Correio		33,60	15	OS Informática - 2 Toner impressora		79,80	28	Isair Baterias		858,00
4	GTEC-Gilnei		1.500,00	15	NF Sistema de Segura		50,00	28	JM2-Maninho Peças		672,46
7	Pro-labore Felipe Bom Gosto		168,51	15	Eletricista		10,00	28	M&I		645,30
7	DARF		3.587,55	15	Ar condicionado		1.600,00	28	DARF		1.353,00
7	FGTS		1.722,69	15	Rampi Auto Peças		369,90	28	DARF		367,99
7	Fornecedor		679,15	16	Samuel Rodrigues - 25 toneis		950,00	28	JM2-Maninho Peças		331,76
7	Fornecedor		643,33	16	Penna Off-Road - Protetor de carter triton		726,77	28	Verdes Vales		1.025,09
7	Fornecedor		2.431,37	16	Oi		23,05	28	Verdes Vales		898,63
7	JM2-Maninho Peças		242,73	16	Mais gás - Marcio Rosi		315,00	28	JM2-Maninho Peças		272,19
7	FGTS		1.718,23	16	Banrisul Taxa TED		10,00	28	Luciano (Retro)		5.300,00
7	Thais Ferragem		79,00	17	Fogos Gaúcho		360,00	28	Ar condicionado		2.000,00
7	GTEC-Gilnei		1.000,00	18	Auto Peças M Grande - Pastilha de freio		60,00	28	Retífica Viamão		580,00
8	Mercado livre		137,90	18	Realengo	60.000,00		28	Banrisul Taxa TED		30,00
8	Coopernorte		4.264,01	20	Junior Agrônomo	91.630,00		28	Du Guincho Diego - Remoção Fiat Uno Boa Vista		130,00
8	Coopernorte		10.833,76	20	Sementes Condessa		91.630,00	28	Luciano (Retro)		2.700,00
9	Banrisul Capitalização		103,90	21	Auto Peças M Grande - Lampadas		270,00	29	Claudio Etzeberg Dentista Tio Lauro		1.250,00
9	Banrisul Capitalização		103,90	21	Pro-labore Felipe Daniel Bom Gosto		135,18	30	CEEE		236,39
9	Brasil		88,22	21	Fornecedor		7.938,93	30	Tessmann		2.688,50
10	Pro-labore Felipe Bom Gosto		198,53	21	JM2-Maninho Peças		349,98	30	Realengo		382.700,00
10	Banrisul Cartão		669,78	21	JM2-Maninho Peças		660,55	30	Realengo	382.700,00	
10	Banrisul Seguro		21,57	21	JL Agroindustrial		699,50	30	Junior Agrônomo	36.250,00	
10	Bom Gosto		227,81	21	JM2-Maninho Peças		418,48	30	Renato Nunes - Valmar Junior		36.250,00
10	Diversos - Prod. Higiene		22,97	21	Fornecedor		960,28	31	Clau Presentes - Folhas de ofício		38,90

Fonte: Informações fornecidas pelas Recuperandas

5. DADOS FINANCEIROS-ECONÔMICOS



Fluxo de Caixa Gerencial

NOVEMBRO											
Saldo inicial: R\$ 500.360,87 / Saldo Final: R\$ 449.327,04											
Data	Descrição	Entradas	Saídas	Data	Descrição	Entradas	Saídas	Data	Descrição	Entradas	Saídas
1	Alvandi (Vandi)		2.046,00	11	Bom Gosto		472,14	22	Tabelionato / Cartório ID Rosi/Felipe/Fernanda		37,80
1	Carine Mello		2.884,60	11	Alimentação Funcionários		382,91	23	Piratini - Realengo pagou 23/11		25.920,00
1	Fábio (alemão)		2.545,00	11	Fornecedor		916,30	23	Realengo Ureia NF 64842	25.920,00	
1	Jacy (Nena)		3.044,00	11	Fornecedor		8.286,20	25	Retífica Viamão		100,00
1	Joel Pires		2.046,00	11	Fornecedor		623,17	25	Pro-labore Kumo Sushi		159,50
1	José Vitor		2.642,20	11	Oficina Porcao		560,00	25	Pro-labore Cx Econ. Federal		1.000,00
1	Nilo (Lili)		2.495,00	11	Irmãos Guimaraes		1.571,67	25	CIG Vestuário boleto Rosi		402,14
1	Pedro (Souza)		2.545,00	11	Look drive		1.275,00	25	Verdes Vales		681,74
1	Rodrigo Freitas		2.495,00	11	Mecanica Garcia (Junior)		168,70	25	JM2 - Maninho Peças		946,34
1	Tiago Gomes		2.545,00	11	Banrisul Taxa		30,00	25	Verdes Vales		947,33
1	Ueslen (Jacó)		2.545,00	12	Casa dos radiadores		150,00	25	Fornecedor		3.765,47
1	Valcir (Jaja)		2.246,00	12	Auto Peças M Grande		104,00	25	Banrisul Taxa TED		10,00
1	Ricardo Carafini		0,01	12	Posto da Figueira - óleo diesel		525,00	26	CEEE		5.319,63
1	Rosi Perfeito		1.962,50	13	Posto da Figueira		1.650,37	26	Jô Climatização - Evaporade trator		1.600,00
1	Despesas Casa		572,30	13	Banrisul Taxa TED		10,00	26	Jô Climatização - Reinstalação de ar condicionado tratores		960,00
1	Junior Agrônomo	29.990,00		13	Piratini - Realengo Ureia		25.920,00	26	Piratini - Realengo pagou 26/11		25.920,00
1	Fernanda (Gabriella Simoes Vrefe)		330,00	13	Petrofácil		6.500,00	26	Realento Piratini NF 64907	25.920,00	
4	Kumo Sushi Felipe		239,20	14	Luis Fernando Goulart - Lavagem triton		50,00	27	CEEE		1.308,38
4	JL Agroindustrial		461,00	14	Pro-labore		500,00	27	Claudio Etzberg Dentista		300,00
4	JM2 - Maninho Peças		1.811,49	14	Junior Agrônomo	9.988,00		27	DARF		750,88
4	AVM (Neco-Alan)		3.607,71	14	Realengo Ureia NF 64539	25.920,00		27	DARF		1.720,99
4	GTEC-Gilnei		1.520,00	19	Pro-labore Nu Bank		100,00	27	M&I		645,30
4	JM2 - Maninho Peças		381,22	19	Bicicleta Ana Laura		399,90	27	Vivo		635,15
4	FGTS		1.730,76	19	Madeadeira Anto Ant Frete de devolução		50,00	28	Tessmann		3.888,50
4	JL Agroindustrial		320,14	19	Realengo	60.000,00		28	Romano Diesel		19.650,00
4	Verdes Vales		1.044,77	19	Retífica Viamão		495,00	28	Realengo - Posto Romano	19.650,00	
4	Banrisul mensalidade		65,00	19	JM2 - Maninho Peças		774,08	28	Carine Mello		538,92
5	Iago Ramos - Frete		500,00	19	Fornecedor		2.804,07	28	Piratini Realengo pagou 28/11		25.920,00
5	Oficina Porcao		1.400,00	19	Banrisul		10,00	28	Realengo Ureia	25.920,00	
5	Chaveiro Rocha		64,00	20	Tabelionato / Cartório		69,30	29	Alvandi (Vandi)		2.096,00
6	Bom Gosto Pro-labore Felipe		91,35	20	Piratini - Realengo Ureia		25.920,00	29	Ueslen (Jacó)		2.595,00
6	Formosa Prod. Agric.		11.600,00	20	Realengo Ureia NF 64681	25.920,00		29	Fábio (alemão)		2.545,00
6	Zé Eletricista		60,00	21	Junior Agrônomo	4.888,00		29	Rodrigo Freitas		2.495,00
7	CEEE		508,68	21	Tabelionato / Cartório - Conta luz Lauro		6,30	29	Tiago Gomes		2.595,00
7	Sky 10/19		126,90	21	APVS (Seguro) ASX Rosi		374,00	29	Jacy (Nena)		3.044,00
7	Conserto ar condicionado		200,00	21	Rebuild Consultoria		7.200,00	29	José Vitor		2.839,40
7	Piratini - Realengo Ureia		25.920,00	21	Fornecedor		1.055,38	29	Fornecedor		9.847,00
8	Marcia Azaredo Denti.		3.000,00	21	Fornecedor		837,52	29	Leonardo Genro Joel - Serviços Prestados 26/11 a 30/11		350,00
8	Oi		24,95	21	Banrisul Taxa TED		10,00	29	Arma Piolho		500,00
8	Realengo Ureia NF 64350	25.920,00		21	Tabelionato / Cartório		6,30	29	Realengo Ureia NF 65098	42.120,00	
11	Banrisul		538,80	21	Auto Peças Alemão		380,00	29	Piratini Realengo pagou 29/11		42.120,00
11	Banrisul Capitalização		51,95	21	Canquerini Agrocomer.		126.044,36	30	Gas Rosi		315,00
11	Banrisul Capitalização		51,95	21	Realengo NF 55676 Canquerini	126.044,36		30	Piratini		129.600,00
11	Banrisul Seguro		21,57	21	Piratini - Realengo pagou		25.920,00	30	Junior Agrônomo	129.600,00	
11	Junior Agrônomo	4.050,00		21	Realengo Ureia NF 64698	25.920,00					
11	Vagner Fretes		4.050,00	22	Auto Peças M Grande		248,00				



Meios de Recuperação



CONCESSÃO DE PRAZOS E CONDIÇÕES ESPECIAIS DE PAGAMENTO: no plano de recuperação judicial constam deságios, alongamento das dívidas com carência para o pagamento e a substituição de taxas de juros vigente para os créditos previstos no plano.

REORGANIZAÇÃO SOCIETÁRIA: o plano prevê que as empresas podem, enquanto participantes do processo de recuperação judicial, realizar operações para reorganizar a sociedade, de modo que façam, fusões, incorporações, cisões, transformações, dissoluções e criação de subsidiárias integrais. Ainda, os credores sujeitos ao Plano não podem se opor a nenhuma operação societária.

VENDA PARCIAL DE ATIVOS: as empresas podem alienar ativos operacionais ou não operacionais com o intuito de pagar credores ou recompor o capital de giro. Poderão alienar unidades produtivas isoladas através de leilão, propostas fechadas ou lances orais, e os recursos recebidos serão utilizados para capital de giro, novos investimentos e destinações afins. Também serão realizados leilões reversos, para a quitação de dívidas já parceladas e com deságios incidentes, mediante antecipação de valores e obtenção de novos descontos, na forma proposta pela recuperanda no momento da operação.

CAPTAÇÃO DE NOVOS RECURSOS: as empresas pretendem obter novos recursos com credores fomentadores, para cumprir com as obrigações do plano ou recompor o capital de giro.

AUMENTO DE CAPITAL: as empresas poderão emitir novas ações ou quotas visando cumprir as obrigações do plano ou recompor o capital de giro.

PROVIDÊNCIAS DESTINADAS AO REFORÇO DO CAIXA: corte de custos, racionalização e melhorias do processo.



Proposta De Pagamento

CLASSE I

CRÉDITOS TRABALHISTAS

Serão pagos através de compensação de eventuais créditos, integralmente, em até um ano da data do trânsito em julgado da decisão que homologa o PRJ.

Créditos de natureza salarial, vencidos nos 3 meses anteriores ao pedido da RJ, até o limite de 5 salários mínimos por trabalhador, serão pagos em até 30 dias do trânsito em julgado da decisão que homologa a PRJ.

CLASSE III

CRÉDITOS QUIROGRAFÁRIO

Serão pagos da seguinte forma:

Mediante compensação de eventuais créditos.

Deságio de 65% e carência de 2 anos, a partir da data do trânsito em julgado que homologa o PRJ.

Prazo de 18 anos contados a partir do prazo de carência. Atualização pela TR + 2% ao ano.

Periodicidade de amortização anual.

CLASSE II

CRÉDITOS COM GARANTIA REAL

Serão pagos da seguinte forma:

Mediante compensação de eventuais créditos.

Deságio de 50% e carência de 2 anos, a partir da data do trânsito em julgado que homologa o PRJ.

Prazo de 18 anos, contados a partir do prazo de carência. Atualização pela TR + 2% ao ano.

Periodicidade de amortização anual.

CLASSE IV

CRÉDITOS ME e EPP

Os credores enquadrados na Classe IV – ME e EPP serão pagos exatamente da mesma forma que os credores da classe III.



MEDEIROS & MEDEIROS
ADMINISTRAÇÃO JUDICIAL

ANEXOS

RECUPERAÇÃO
JUDICIAL



RELATÓRIO MENSAL DE
ATIVIDADES

I – DEMONSTRAÇÕES CONTÁBEIS DE OUTUBRO E NOVEMBRO/2019



MEDEIROS & MEDEIROS

ADMINISTRAÇÃO JUDICIAL

administradorjudicial.adv.br

PORTO ALEGRE / RS

NOVO HAMBURGO / RS

SÃO PAULO / SP

CAXIAS DO SUL / RS

BLUMENAU / SC

AV. DR. NILO PEÇANHA, 2900/701
TORRE COMERCIAL IGUATEMI BUSINESS
BAIRRO CHÁCARA DAS PEDRAS
CEP: 91330-001
51 3062.6770

RUA JÚLIO DE CASTILHOS, 679/111
CENTRO EXECUTIVO TORRE PRATA
BAIRRO CENTRO
CEP: 93510-130
51 3065.6770

AV. NACÕES UNIDAS, 12399/133 B
ED. COMERCIAL LANDMARK
BAIRRO BROOKLIN NOVO
CEP: 04578-000
11 2769-6770

RUA ÂNGELO CHIARELLO, 2811/501
CENTRO EMPRESARIAL CRUZEIRO
BAIRRO PIO X
CEP: 95032-460
54 3419.7274

RUA DR. ARTUR BALSINI, 107
BBC BLUMENAU
BAIRRO VELHA
CEP: 89036-240
47 3381-337



**MEDEIROS
& MEDEIROS**
ADMINISTRAÇÃO JUDICIAL

ANEXO I

BALANCETE

Código	Descrição da conta	Saldo Anterior	Débito	Crédito	Saldo Atual
1000	ATIVO	16.062.195,15D	1.580.556,49	1.740.841,79	15.901.909,85D
1001	ATIVO CIRCULANTE	572.843,00D	1.507.716,86	1.707.294,05	373.265,81D
1002	DISPONIBILIDADES	237.055,05D	1.495.319,93	1.478.675,17	253.699,81D
1003	RECURSOS EM CAIXA	15.877,47D	33.955,00	45.304,93	4.527,54D
1004	CAIXA GERAL	15.877,47D	33.955,00	45.304,93	4.527,54D
1005	Caixa	15.877,47D	33.955,00	45.304,93	4.527,54D
1006	RECURSOS EM BANCOS	221.177,58D	1.461.364,93	1.433.370,24	249.172,27D
1007	BANCOS CONTA CORRENTE	60.459,86D	1.085.339,97	1.101.038,54	44.761,29D
1008	CC - Banco Banrisul (35.002448.0-8)	1,00D	682.822,24	675.872,09	6.951,15D
1010	CC - Banco Bradesco AG 0641 CONTA 0011456-1	0,00	359.422,70	359.423,70	1,00C
1021	CC - Banco Sicredi (65305-5)	44,16D	0,00	0,00	44,16D
1009	CC - Banco Sicredi (Ag: 0116 cc:107751)	0,00	0,00	15.516,25	15.516,25C
1024	LANÇAMENTOS A IDENTIFICAR	60.414,70D	43.095,03	50.226,50	53.283,23D
1025	BANCOS CONTA APLICAÇÃO	160.717,72D	376.024,96	332.331,70	204.410,98D
1026	AP - Banco Banrisul	12.084,65D	271.292,64	208.000,00	75.377,29D
1028	AP - Banco Bradesco	147.863,57D	104.732,32	124.331,70	128.264,19D
1166	Tit. de Capitalização	769,50D	0,00	0,00	769,50D
1045	REALIZÁVEL A CURTO PRAZO	335.787,95D	12.396,93	228.618,88	119.566,00D
1046	CRÉDITOS - CLIENTES	2.482,86D	0,00	228.618,88	226.136,02C
1047	DUPLICATAS A RECEBER	2.482,86D	0,00	228.618,88	226.136,02C
1048	Clientes p/ Duplicatas - Emissões	2.482,86D	0,00	228.618,88	226.136,02C
1074	CRÉDITOS POR ADIANTAMENTO	1.701,49D	4.450,00	0,00	6.151,49D
1077	ADIANTAMENTO P/ FUNCIONÁRIOS	1.701,49D	4.450,00	0,00	6.151,49D
1078	Adto. Férias	1.701,49D	0,00	0,00	1.701,49D
1079	Adto. Salários	0,00	4.450,00	0,00	4.450,00D
1105	OUTROS CRÉDITOS	331.603,60D	7.946,93	0,00	339.550,53D
1106	OUTROS CRÉDITOS	331.603,60D	7.946,93	0,00	339.550,53D
1107	Adiantamentos de Sócios	211.160,67D	0,00	0,00	211.160,67D
1110	Arrozeira Sobrado Eireli	102.624,65D	7.946,93	0,00	110.571,58D
1111	Arrozeira Sul Ltda	10.193,71D	0,00	0,00	10.193,71D
1112	Transaurea Transportes de Cargas Ltda ME	7.624,57D	0,00	0,00	7.624,57D
1158	REALIZÁVEL A LONGO PRAZO	197.146,33D	67.946,79	0,00	265.093,12D
1159	CRÉDITOS	197.146,33D	67.946,79	0,00	265.093,12D
1167	CRÉDITOS DE SÓCIOS / DIRETORES	147.370,24D	67.946,79	0,00	215.317,03D
1168	CRÉDITOS DE SÓCIOS / DIRETORES	147.370,24D	67.946,79	0,00	215.317,03D
1171	Felipe Perfeito Goulart	15.067,77D	6.474,70	0,00	21.542,47D
1173	Lauro de Bitencourt Goulart	24.311,78D	32.925,00	0,00	57.236,78D
1174	Marcelo Machado Goulart	101.615,15D	27.283,32	0,00	128.898,47D
1169	Maria Fernanda	21,78D	679,62	0,00	701,40D
1170	Rosinei Perfeito Goulart	5.803,48D	584,15	0,00	6.387,63D
1172	Vera Lucia	550,28D	0,00	0,00	550,28D
1181	DEPÓSITOS VINCULADOS / RESTITUÍVEIS	49.776,09D	0,00	0,00	49.776,09D
1182	DEPÓSITOS JUDICIAIS	49.776,09D	0,00	0,00	49.776,09D
1187	Dep. Judicial - Outros	49.776,09D	0,00	0,00	49.776,09D
1194	PERMANENTE	15.292.205,82D	4.892,84	33.547,74	15.263.550,92D
1195	INVESTIMENTOS	13.295.422,00D	0,00	0,00	13.295.422,00D
1204	IMÓVEIS	13.295.422,00D	0,00	0,00	13.295.422,00D
1205	IMÓVEIS	13.295.422,00D	0,00	0,00	13.295.422,00D
1207	Terrenos	13.295.422,00D	0,00	0,00	13.295.422,00D
1208	IMOBILIZADO	1.996.783,82D	4.892,84	33.547,74	1.968.128,92D
1209	IMOBILIZADO	1.996.783,82D	4.892,84	33.547,74	1.968.128,92D
1210	IMOBILIZADO	3.515.744,83D	4.892,84	0,00	3.520.637,67D
1211	Imob - Prédios	68.901,40D	0,00	0,00	68.901,40D
1212	Imob - Instalações	13.632,00D	0,00	0,00	13.632,00D
1213	Imob - Maq. e Equipamentos	2.147.884,67D	4.080,00	0,00	2.151.964,67D
1215	Imob - Móveis e Utensílios	609.800,80D	0,00	0,00	609.800,80D
1217	Imob - Veículos	664.698,40D	0,00	0,00	664.698,40D
1222	Imob - Consórcios em Andamento	10.827,56D	812,84	0,00	11.640,40D
1226	(-) DEPRECIACÕES ACUMULADAS	1.518.961,01C	0,00	33.547,74	1.552.508,75C
1227	(-) Prédios	23.849,65C	0,00	574,17	24.423,82C
1228	(-) Instalações	7.075,36C	0,00	113,60	7.188,96C
1229	(-) Maq. e Equipamentos	554.992,83C	0,00	16.700,00	571.692,83C
1231	(-) Móveis e Utensílios	246.252,25C	0,00	5.081,67	251.333,92C
1233	(-) Veículos	686.790,92C	0,00	11.078,30	697.869,22C
1239	DIFERIDO	0,00	0,00	0,00	0,00
1240	GASTOS PRÉ OPERACIONAIS	0,00	0,00	0,00	0,00
1241	GASTOS COM IMPLANTAÇÃO	0,00	0,00	0,00	0,00
1242	Software	6.660,00D	0,00	0,00	6.660,00D
1243	(-) Amortizações Acumuladas - Software	6.660,00C	0,00	0,00	6.660,00C
2000	PASSIVO	17.613.493,04C	95.175,25	892.125,35	18.410.443,14C
2001	PASSIVO CIRCULANTE	30.228.979,43C	95.175,25	892.125,35	31.025.929,53C
2002	EXIGÍVEL DE CURTO PRAZO	30.228.979,43C	95.175,25	892.125,35	31.025.929,53C
2003	FORNECEDORES	575.709,71C	69.430,90	420.681,30	926.960,11C

BALANCETE

Código	Descrição da conta	Saldo Anterior	Débito	Crédito	Saldo Atual
2004	FORNECEDORES	575.709,71C	69.430,90	420.681,30	926.960,11C
7013	Agricampo Com Var de peças Agric Ltda	31.358,71C	0,00	1.207,30	32.566,01C
8498	ALLCOMP COMERCIO REPRES. S/A	0,00	0,00	846,00	846,00C
8505	Ana Maria Facco bevilacqua	0,00	1.000,00	2.520,00	1.520,00C
8503	ARY GARCIA & FILHA LTDA	0,00	0,00	1.722,50	1.722,50C
7011	Auto peças Miura e Miura Ltda	1.915,00C	0,00	0,00	1.915,00C
8483	CANQUERINI AGROCOMERCIAL LTDA	128.439,00C	6.000,00	207.390,28	329.829,28C
8485	Capão da Porteira	859,46C	859,45	0,00	0,01C
7009	Capital Tratores Ltda	2.000,00C	0,00	0,00	2.000,00C
7006	Casa da Borracha	22.974,85C	2.268,33	7.747,40	28.453,92C
8504	COMERCIAL DE VEICULOS E PEÇAS LTDA	0,00	530,00	530,00	0,00
8496	Compet Comercial de Derivados de Petroleo Parana	18.702,36C	0,00	0,00	18.702,36C
8487	Cultivar Comercial Agricola Formosa	10.186,34C	4.920,00	7.542,40	12.808,74C
8497	Dahiane Serafim Tiago Mercearia	12.430,00C	99,99	0,00	12.330,01C
8493	Ferragens Dourado Ltda ME	0,01C	0,00	0,00	0,01C
8423	Formosa produtos Agricolas Ltda	3.140,00D	0,00	69.140,00	66.000,00C
8506	Gilnei Bevilacqua	0,00	3.880,00	3.880,00	0,00
7000	Gontijo & Pereira Ltda	0,00	8.614,82	0,00	8.614,82D
7004	Hidrauserv Jose de Souza Oliveira & Cia Ltda	295,00C	0,00	0,00	295,00C
8495	Ilto José Martins	2.450,00C	0,00	0,00	2.450,00C
7005	Irmãos Guimaraes Materiais de Construção Ltda	2.803,85C	0,00	4.715,00	7.518,85C
8490	JL Agroindustrial Ltda	922,08C	1.508,13	1.173,39	587,34C
7003	JM2 Usinagem de precisao	4.356,01D	4.920,48	7.411,28	1.865,21D
8494	José Luiz Goulart Bandeira	138.216,00C	0,00	0,00	138.216,00C
8499	LUIZ CARLOS OLIVEIRA DE SOUZA	0,00	7.132,00	9.842,00	2.710,00C
8489	Maçcampo Solucoes Agricolas S/A	2.210,08C	0,00	0,00	2.210,08C
8492	Montenegro Comercio de peças Agricolas Ltda	12.310,42C	4.322,03	6.715,90	14.704,29C
8486	Qualita Comb Ltda	117.305,00C	0,00	21.594,00	138.899,00C
8501	REBUILD CONSULTORIA EMPRES.LTDA	0,00	12.000,00	12.000,00	0,00
7007	Rech Importadora e Distr S/A	2.072,16C	0,00	0,00	2.072,16C
8502	RETIFICADORA DE MOTORES VIAMÃO LTDA	0,00	0,00	500,00	500,00C
7002	Soluções Integradas Verdes Vales	10.838,51C	3.630,55	30.072,85	37.280,81C
8508	SR AGROINDUSTRIAL LTDA	0,00	0,00	1.300,00	1.300,00C
7008	Terra do Brasil prod Agropecuarios Ltda	4.930,00C	0,00	16.720,00	21.650,00C
8484	Tio Mario	37.275,00C	0,00	0,00	37.275,00C
8507	TONHO DIESEL ATAIDES EIRELI	0,00	160,00	6.111,00	5.951,00C
8488	TRR Moreira Diesel Ltda	17.130,00C	0,00	0,00	17.130,00C
7010	Unapel Veiculos e Peças Ltda	5.581,89C	7.585,12	0,00	2.003,23D
2007	CONTAS A PAGAR	0,00	2.340,00	3.380,00	1.040,00C
2008	CONTAS A PAGAR	0,00	2.340,00	3.380,00	1.040,00C
8422	TCHE PRODUTOS AGRICOLAS LTDA	0,00	2.340,00	3.380,00	1.040,00C
2014	INSTITUIÇÕES FINANCEIRAS	28.317.095,50C	909,35	439.269,19	28.755.455,34C
2020	LIMITES CC	421,35C	421,35	0,00	0,00
2022	CC - Sicredi (10775-1)	421,35C	421,35	0,00	0,00
2025	EMPRESTIMOS E FINANCIAMENTOS	28.316.674,15C	488,00	439.269,19	28.755.455,34C
2361	Agrotecnica	350.000,00C	0,00	0,00	350.000,00C
2320	Badesul Desenvolvimento S/A - 01.062.14.0001-4	499.568,55C	0,00	0,00	499.568,55C
2318	Badesul Desenvolvimento S/A - 01.075.13.0237	295.200,00C	0,00	0,00	295.200,00C
2319	Badesul Desenvolvimento S/A - 01.075.13.0491	21.722,40C	0,00	0,00	21.722,40C
2317	Badesul Desenvolvimento S/A - 07.075.13.0483	288.120,96C	0,00	0,00	288.120,96C
2371	Badesul processo recuperação	1.945.388,09C	0,00	0,00	1.945.388,09C
2288	Banco Bradesco S/A - 007.847.444	53.932,64C	0,00	0,00	53.932,64C
2341	Banco Bradesco S/A - 007.847.4446	56.733,09C	0,00	0,00	56.733,09C
2289	Banco Bradesco S/A - 008.130.980	52.679,37C	0,00	0,00	52.679,37C
2342	Banco Bradesco S/A - 008.130.993	52.622,78C	0,00	0,00	52.622,78C
2250	Banco Bradesco S/A - 201305010	60.000,00C	0,00	0,00	60.000,00C
2275	Banco Bradesco S/A - 201305012	80.000,00C	0,00	0,00	80.000,00C
2239	Banco Bradesco S/A - 201305014	60.000,00C	0,00	0,00	60.000,00C
2249	Banco Bradesco S/A - 201305015	20.000,00C	0,00	0,00	20.000,00C
2327	Banco Bradesco S/A - 201305011	80.000,00C	0,00	0,00	80.000,00C
2241	Banco Bradesco S/A OP 0437662-5	114.802,31C	0,00	0,00	114.802,31C
2328	Banco Bradesco S/A OP 0437672-2	103.833,32C	0,00	0,00	103.833,32C
2321	Banco Cooperativo Sicredi S/A - B30331269-4	48.800,00C	0,00	0,00	48.800,00C
2323	Banco Cooperativo Sicredi S/A - B30331622-3	78.400,00C	0,00	0,00	78.400,00C
2322	Banco Cooperativo Sicredi S/A B30331268-6	48.800,00C	0,00	0,00	48.800,00C
2324	Banco Cooperativo Sicredi S/A B40331027-8	1.101.922,97C	0,00	0,00	1.101.922,97C
2269	Banco do Brasil OP 1678528	16.804,93C	0,00	0,00	16.804,93C
2303	Banco do Brasil OP 1678530	230.400,00C	0,00	0,00	230.400,00C
2271	Banco do Brasil OP 1678531	112.104,00C	0,00	0,00	112.104,00C
2304	Banco do Brasil OP 1678533	78.640,00C	0,00	0,00	78.640,00C
2272	Banco do Brasil OP 1678534	45.360,00C	0,00	0,00	45.360,00C
2305	Banco do Brasil OP 1678536	44.080,25C	0,00	0,00	44.080,25C
2273	Banco do Brasil OP 1678537	95.224,09C	0,00	0,00	95.224,09C
2306	Banco do Brasil OP 1679975	96.885,92C	0,00	0,00	96.885,92C
2283	Banco do Brasil OP 62800818	259.768,43C	0,00	0,00	259.768,43C
2245	Banco do Brasil S/A - 4.000.817	296.966,50C	0,00	0,00	296.966,50C
2235	Banco do Brasil S/A - 40/01773-7	162.500,00C	0,00	0,00	162.500,00C
2236	Banco do Brasil S/A - 40/01804-0	211.054,20C	0,00	0,00	211.054,20C
2265	Banco do Brasil S/A - 40/01847-4	162.900,00C	0,00	0,00	162.900,00C
2280	Banco do Brasil S/A - 40/01859-8	369.996,00C	0,00	0,00	369.996,00C
2257	Banco do Brasil S/A - 4001504	84.000,00C	0,00	0,00	84.000,00C
2258	Banco do Brasil S/A - 4001561	34.900,49C	0,00	0,00	34.900,49C

BALANCETE

Código	Descrição da conta	Saldo Anterior	Débito	Crédito	Saldo Atual
2259	Banco do Brasil S/A - 4001563	41.583,33C	0,00	0,00	41.583,33C
2261	Banco do Brasil S/A - 4001568	32.500,00C	0,00	0,00	32.500,00C
2260	Banco do Brasil S/A - 4001569	20.000,00C	0,00	0,00	20.000,00C
2339	Banco do Brasil S/A - 446.8902.214	70.000,00C	0,00	0,00	70.000,00C
2294	Banco do Brasil S/A - 494.800.526	200.000,00C	0,00	0,00	200.000,00C
2266	Banco do Brasil S/A - 494.800.528	148.000,00C	0,00	0,00	148.000,00C
2267	Banco do Brasil S/A - 494.800.529	47.500,00C	0,00	0,00	47.500,00C
2246	Banco do Brasil S/A - 494.800.530	93.000,00C	0,00	0,00	93.000,00C
2282	Banco do Brasil S/A - 494.800.531	581.363,00C	0,00	0,00	581.363,00C
2307	Banco do Brasil S/A - 494.800.532	600.000,00C	0,00	0,00	600.000,00C
2308	Banco do Brasil S/A - 494.800.533	676.977,18C	0,00	0,00	676.977,18C
2247	Banco do Brasil S/A - 494.800.557	229.990,84C	0,00	0,00	229.990,84C
2293	Banco do Brasil S/A - 494.800.558	225.000,00C	0,00	0,00	225.000,00C
2254	Banco do Brasil S/A - 494.800.560	382.000,00C	0,00	0,00	382.000,00C
2253	Banco do Brasil S/A - 494.800.561	41.250,00C	0,00	0,00	41.250,00C
2237	Banco do Brasil S/A - 494.800.562	26.199,83C	0,00	0,00	26.199,83C
2238	Banco do Brasil S/A - 494.800.563	270.000,00C	0,00	0,00	270.000,00C
2356	Banco do Brasil S/A - BNDES	14.121,47C	0,00	0,00	14.121,47C
2355	Banco do Brasil S/A - BNDES 40/01681	161.164,23C	0,00	0,00	161.164,23C
2346	Banco do Brasil S/A - BNDES 44690682	17.899,09C	0,00	0,00	17.899,09C
2354	Banco do Brasil S/A - BNDES 44690682	156.210,24C	0,00	0,00	156.210,24C
2234	Banco do Brasil S/A - CDC	1.941,95C	0,00	0,00	1.941,95C
2255	Banco do Brasil S/A - CDC	1.800,01C	0,00	0,00	1.800,01C
2270	Banco do Brasil S/A N. 40/00871-1	127.296,00C	0,00	0,00	127.296,00C
2301	Banco do Brasil S/A N. 62/00818	259.768,43C	0,00	0,00	259.768,43C
2302	Banco do Brasil S/A N. 62/00866	70.254,80C	0,00	0,00	70.254,80C
2268	Banco do Brasil S/A OP 1678527	18.286,68C	0,00	0,00	18.286,68C
2347	Banco do Brasil S/A - BNDES 40/0168	18.661,17C	0,00	0,00	18.661,17C
2286	Banco do Estado do RGS S/A	58.333,31C	0,00	0,00	58.333,31C
2310	Banco do Estado do RGS S/A - 968048/3756	20.000,00C	0,00	0,00	20.000,00C
2350	Banco do Estado do RGS S/A - BNDES	43.261,20C	0,00	0,00	43.261,20C
2297	Banco do Estado do RGS S/A - BNDES	21.630,60C	0,00	0,00	21.630,60C
2284	Banco do Estado do RGS S/A 71230/05	25.000,00C	0,00	0,00	25.000,00C
2287	Banco Itau S/A - 884446817246	349.976,28C	0,00	0,00	349.976,28C
2340	Banco Itau S/A - 884446828821	66.347,21C	0,00	0,00	66.347,21C
2335	Banco Itau S/A - N. 1658.28456-5	130.000,00C	0,00	0,00	130.000,00C
2343	Banco Itau S/A - Refinanc. Sdo Devedor	1.148,38C	0,00	0,00	1.148,38C
2248	Banco Santander Brasil S/A - 132183999	240.274,43C	0,00	0,00	240.274,43C
2351	Banco Volvo Brasil S/A - 0000320584	218.162,84C	0,00	0,00	218.162,84C
2298	Banco Volvo Brasil S/A - 0000320584	9.082,46C	0,00	0,00	9.082,46C
2348	Banco do Brasil S/A - BNDES	5.415,32C	0,00	0,00	5.415,32C
2277	Banrisul S/A OP 01.494.12.0185.6	504.000,00C	0,00	0,00	504.000,00C
2262	Banrisul S/A OP 01.494.12.0186.4	448.000,00C	0,00	0,00	448.000,00C
2336	Bco Brasileiro de Descontos S/A - 00	20.000,00C	0,00	0,00	20.000,00C
2285	Bco Brasileiro Descontos S/A N. 631	7.469,36C	0,00	0,00	7.469,36C
2338	Bco Brasileiro Descontos S/A OP N.	9.488,85C	0,00	0,00	9.488,85C
2274	Bco de Lage Landen Brasil S/A OP N. 270832	5.557,06C	0,00	0,00	5.557,06C
2264	Bco Estado do RGS S/A - 01494130213001	243.000,00C	0,00	0,00	243.000,00C
2263	Bco Estado do RGS S/A - 0786515-71	60.000,00C	0,00	0,00	60.000,00C
2242	Bco Estado do RGS S/A - 0786516.52	60.000,00C	0,00	0,00	60.000,00C
2279	Bco Estado do RGS S/A - 0786517.33	54.000,00C	0,00	0,00	54.000,00C
2311	Bco Estado do RGS S/A - 0786601.55	60.000,00C	0,00	0,00	60.000,00C
2252	Bco Estado do RGS S/A - 0786602.36	60.000,00C	0,00	0,00	60.000,00C
2309	Bco Estado do RGS S/A - 2014030130144355000051	150.000,00C	0,00	0,00	150.000,00C
2296	Bco Estado do RGS S/A - BNDES	93.447,00C	0,00	0,00	93.447,00C
2295	Bco Estado do RGS S/A - Credito BBH	166.064,91C	0,00	0,00	166.064,91C
2290	Bco Estado do RGS S/A - Credito Emp.	14.000,00C	0,00	0,00	14.000,00C
2291	Bco Estado do RGS S/A - Credito Empresarial	35.555,52C	0,00	0,00	35.555,52C
2337	Bco Itau S/A	15.000,00C	0,00	0,00	15.000,00C
2329	Bco Santander S/A OP. N. FCA - 10002786	402.400,00C	0,00	0,00	402.400,00C
2278	Bradesco S/A OP 0437663-3	103.833,40C	0,00	0,00	103.833,40C
2299	BRB - Banco de Brasilia S/A - EAC - 2013/00998	800.000,00C	0,00	0,00	800.000,00C
2300	BRBR - Banco de Brasilia S/A - BRB Parcelado	268.358,48C	0,00	0,00	268.358,48C
2313	Caixa de Fomento RS N. 01.634.08.0021.2-01-6	57.442,87C	0,00	0,00	57.442,87C
2312	Caixa de Fomento RS N. 01.634.08.004.0-01.0	122.583,42C	0,00	0,00	122.583,42C
2243	Caixa Economica Federal	120.000,00C	0,00	0,00	120.000,00C
2292	Caixa Economica Federal - 18.0959.69	269.586,65C	0,00	0,00	269.586,65C
2281	Caixa Economica Federal - 21.835/0448/2014	299.876,91C	0,00	0,00	299.876,91C
2244	Caixa Economica Federal - 22438	2.000.000,00C	0,00	0,00	2.000.000,00C
2251	Caixa Economica Federal - 4323	224.947,60C	0,00	0,00	224.947,60C
2276	Caixa Economica Federal - 5018	224.947,59C	0,00	0,00	224.947,59C
2256	Caixa Economica Federal OP 0000119490	224.229,33C	0,00	0,00	224.229,33C
2314	Caixa Fomento RS N. 01.646.11.0004.1.01-3	282.154,58C	0,00	0,00	282.154,58C
2315	Caixa Fomento RS N. 01.646.11.0011.4.01-0	380.610,84C	0,00	0,00	380.610,84C
2316	Caixa Fomento RS N. 01.690.10.0013.9.01-0	214.285,72C	0,00	0,00	214.285,72C
2344	Cartao BNDES	15.896,88C	0,00	0,00	15.896,88C
2349	Cartao BNDES	83.064,00C	0,00	0,00	83.064,00C
2345	Cartao BNDES - N. 4859609004610624	18.652,44C	0,00	0,00	18.652,44C
2352	Cartao BNDES N.	13.247,40C	0,00	0,00	13.247,40C
2353	Cartao BNDES N. 4859609004610624	4.663,11C	0,00	0,00	4.663,11C
2360	Celg - Energia - processo recuperação	130.000,00C	0,00	0,00	130.000,00C
8511	Cleber	0,00	0,00	63.000,00	63.000,00C
2362	CONSÓRCIO MASSEY FERGUSON	15.900,00C	0,00	0,00	15.900,00C
2369	Credita	190.000,00C	0,00	0,00	190.000,00C
2325	Credita S/A - 1832	8.149,84C	0,00	0,00	8.149,84C

BALANCETE

Código	Descrição da conta	Saldo Anterior	Débito	Crédito	Saldo Atual
2326	Credita S/A - 2609/0	86.499,47C	0,00	0,00	86.499,47C
2363	Dipetrol - GO	240.000,00C	0,00	0,00	240.000,00C
2364	ELIPAL	300.000,00C	0,00	0,00	300.000,00C
2359	Fertilizantes Piratini	400.000,00C	0,00	0,00	400.000,00C
2367	FIORENTINO CAPELESSO	500.000,00C	0,00	0,00	500.000,00C
8510	Gilnei	0,00	488,00	272.394,19	271.906,19C
2370	GIOVANI PRAÇA LIESENFELD	270.000,00C	0,00	0,00	270.000,00C
8509	Gomes Cardozo	0,00	0,00	29.900,00	29.900,00C
2333	Jose Luis Goulart Bandeira	380.000,00C	0,00	0,00	380.000,00C
2331	Marcos Vinicius Barcellos Goulart	100.020,00C	0,00	0,00	100.020,00C
2088	Parcelamento - Conab	2.300.000,00C	0,00	0,00	2.300.000,00C
2357	Processos Trabalhistas	222.701,44C	0,00	0,00	222.701,44C
2366	RENATO GEORGE EIKI	200.000,00C	0,00	0,00	200.000,00C
2332	Ricetec Sementes Ltda	652.350,00C	0,00	0,00	652.350,00C
2330	Roger Honorio Meregali Silva	105.212,96C	0,00	0,00	105.212,96C
2240	Santander Brasil S/A - 132183796	453.964,95C	0,00	0,00	453.964,95C
2365	VASCONCELOS AGRÍCOLA	160.000,00C	0,00	0,00	160.000,00C
2372	Walmar Junior	30.000,00C	0,00	73.975,00	103.975,00C
2030	OBRIGAÇÕES TRIBUTÁRIAS	1.216.115,58C	188,02	40,82	1.215.968,38C
2031	IMPOSTOS / CONTRIBUIÇÕES	1.216.115,58C	188,02	40,82	1.215.968,38C
2034	ICMS a Recolher	1.215.884,24C	0,00	0,00	1.215.884,24C
2036	IRRF s/ Folha Pgto. a Recolher	231,34C	188,02	40,82	84,14C
2047	OBRIGAÇÕES SOCIAIS	120.058,64C	22.306,98	28.754,04	126.505,70C
2048	REMUNERAÇÕES	18.069,09C	20.213,66	20.335,68	18.191,11C
2053	Pro Labore a Pagar	5.329,32C	5.988,00	5.988,00	5.329,32C
2054	Salários a Pagar	12.739,77C	14.225,66	14.347,68	12.861,79C
2055	ENCARGOS SOCIAIS	101.989,55C	2.093,32	8.418,36	108.314,59C
2056	Contr. Confederativa a Recolher	516,46C	0,00	76,92	593,38C
2057	Contr. Sindical a Recolher	412,42C	0,00	0,00	412,42C
2059	FGTS a Recolher	2.093,26C	2.093,32	1.147,86	1.147,80C
2060	INSS a Recolher	55.610,59C	0,00	7.193,58	62.804,17C
2092	Parcelamento - INSS	43.356,82C	0,00	0,00	43.356,82C
2069	PASSIVO NÃO-CIRCULANTE	1.095.399,63C	0,00	0,00	1.095.399,63C
2070	EXIGÍVEL DE LONGO PRAZO	1.095.399,63C	0,00	0,00	1.095.399,63C
2071	OBRIGAÇÕES DIVERSAS	1.095.399,63C	0,00	0,00	1.095.399,63C
2100	DÉBITOS POR ADIANTAMENTOS	1.095.399,63C	0,00	0,00	1.095.399,63C
2103	Adiantamento de clientes	1.095.399,63C	0,00	0,00	1.095.399,63C
2114	PATRIMÔNIO LÍQUIDO	13.710.886,02D	0,00	0,00	13.710.886,02D
2115	PATRIMÔNIO LÍQUIDO	13.710.886,02D	0,00	0,00	13.710.886,02D
2116	CAPITAL SOCIAL	100.000,00C	0,00	0,00	100.000,00C
2117	CAPITAL SOCIAL REALIZADO	100.000,00C	0,00	0,00	100.000,00C
2118	Capital Social Realizado	100.000,00C	0,00	0,00	100.000,00C
2124	RESERVAS ACUMULADAS	6.826.373,31D	0,00	0,00	6.826.373,31D
2128	RESERVAS DE LUCROS OU PREJUÍZOS	6.826.373,31D	0,00	0,00	6.826.373,31D
2130	(-) Prejuízos Acumulados	6.826.373,31D	0,00	0,00	6.826.373,31D
2134	RESULTADOS CORRENTES	6.984.512,71D	0,00	0,00	6.984.512,71D
2135	LUCROS / PREJUÍZOS DO EXERCÍCIO	6.984.512,71D	0,00	0,00	6.984.512,71D
2137	(-) Prejuízos do Exercício	1.228.707,11D	0,00	0,00	1.228.707,11D
2358	Ajustes de Exercícios Anteriores (+/-)	5.755.805,60D	0,00	0,00	5.755.805,60D
3000	APURACAO DO RESULTADO DO EXERCICIO	1.551.297,89D	957.312,29	76,89	2.508.533,29D
3001	RECEITA OPERACIONAL LÍQUIDA	5.883.481,81C	0,00	0,00	5.883.481,81C
3002	RECEITA OPERACIONAL LÍQUIDA	5.883.481,81C	0,00	0,00	5.883.481,81C
3003	RECEITA DE VENDAS - PROD / MERC	5.883.481,81C	0,00	0,00	5.883.481,81C
3004	RECEITA - MERCADO NACIONAL	5.883.481,81C	0,00	0,00	5.883.481,81C
3005	Receita Merc Nac - Prod / Merc - à Vista	5.883.481,81C	0,00	0,00	5.883.481,81C
3028	CUSTO DAS VENDAS	4.341.500,87D	648.397,57	0,00	4.989.898,44D
3029	CUSTO DAS VENDAS PROD/MERC/SERV	4.341.500,87D	648.397,57	0,00	4.989.898,44D
3030	CUSTO DAS VENDAS PROD/MERC/SERV	4.341.500,87D	648.397,57	0,00	4.989.898,44D
3031	CUSTO DAS VENDAS PROD/MERC/SERV	4.341.500,87D	648.397,57	0,00	4.989.898,44D
3107	Combustíveis e Lubrificantes	557.629,82D	41.887,99	0,00	599.517,81D
3032	Custos - Produtos / Mercadorias	172.145,64D	39.969,58	0,00	212.115,22D
3080	Energia Elétrica	590.547,96D	47.682,32	0,00	638.230,28D
3164	Fertilização	1.628.835,26D	209.465,00	0,00	1.838.300,26D
3154	Pulverização	1.392.342,19D	309.392,68	0,00	1.701.734,87D
3034	DESPESAS OPERACIONAIS	3.093.278,83D	308.914,72	76,89	3.402.116,66D
3035	DESPESAS OPERACIONAIS	3.080.499,37D	308.200,10	76,89	3.388.622,58D
3036	DESPESAS COM PESSOAL	239.422,24D	27.007,18	76,89	266.352,53D
3037	DESPESAS C/REMUNERAÇÃO A FUNCIONÁRIOS	116.076,69D	14.347,68	76,89	130.347,48D
3041	Férias	11.468,87D	0,00	0,00	11.468,87D
3043	Horas Extras	3.162,90D	3.575,46	0,00	6.738,36D
3044	Ordenados e Salários	101.444,92D	10.772,22	76,89	112.140,25D
3052	DESPESAS C/ REMUN. A DIRETORES	53.892,00D	5.988,00	0,00	59.880,00D
3054	Pro Labore	53.892,00D	5.988,00	0,00	59.880,00D

BALANCETE

Código	Descrição da conta	Saldo Anterior	Débito	Crédito	Saldo Atual
3058	DESPESAS C/ ENCARGOS	58.953,87D	6.391,50	0,00	65.345,37D
3059	FGTS	18.664,68D	1.147,86	0,00	19.812,54D
3060	INSS	40.289,19D	5.243,64	0,00	45.532,83D
3063	DESPESAS C/ BENEFÍCIOS	10.499,68D	280,00	0,00	10.779,68D
3066	Assistência Médica	11.949,25D	0,00	0,00	11.949,25D
3069	Seguros	106,49D	280,00	0,00	386,49D
3071	(-) Recuperação de Despesas	1.556,06C	0,00	0,00	1.556,06C
3076	OUTRAS DESPESAS	2.841.077,13D	281.192,92	0,00	3.122.270,05D
3077	UTILIDADES	14.323,64D	623,38	0,00	14.947,02D
3083	Internet	6.721,45D	243,17	0,00	6.964,62D
3081	Telefones	7.602,19D	380,21	0,00	7.982,40D
3086	SERVIÇOS CONTRATADOS	968.612,22D	119.999,32	0,00	1.088.611,54D
3087	Assistência Técnica	2.718,06D	0,00	0,00	2.718,06D
3088	Honorários Profissionais - P.J.	88.949,01D	12.238,50	0,00	101.187,51D
3091	Serviços de Terceiros - P.F.	318.661,93D	47.819,86	0,00	366.481,79D
3090	Serviços de Terceiros - P.J.	558.283,22D	59.940,96	0,00	618.224,18D
3097	ALUGUÉIS	629.351,94D	0,00	0,00	629.351,94D
3100	Aluguéis - Imóveis P.F.	242.901,94D	0,00	0,00	242.901,94D
3099	Aluguéis - Imóveis P.J.	386.450,00D	0,00	0,00	386.450,00D
3106	VEÍCULOS	586.641,38D	45.051,94	0,00	631.693,32D
3108	Impostos - Veículos	21.591,49D	662,50	0,00	22.253,99D
3109	Manutenção de Veículos	565.049,89D	44.389,44	0,00	609.439,33D
3113	MANUTENÇÃO E REPAROS	173.943,09D	54.717,95	0,00	228.661,04D
3114	Manut/Reparos - Instalações	54.754,38D	12.409,00	0,00	67.163,38D
3115	Manut/Reparos - Maq. e Equipamentos	119.188,71D	42.308,95	0,00	161.497,66D
3121	COMERCIAIS / MARKETING	0,00	279,00	0,00	279,00D
3127	Viagens e Estadias	0,00	279,00	0,00	279,00D
3133	DESPESAS GERAIS	468.204,86D	60.521,33	0,00	528.726,19D
3134	Cartórios / Desp. Legais	860,20D	0,00	0,00	860,20D
3135	Conduções	1.523,90D	0,00	0,00	1.523,90D
3136	Consumo Interno	16.906,10D	3.956,78	0,00	20.862,88D
3137	Contr. Sindical Patronal	1.233,03D	140,97	0,00	1.374,00D
3140	Custas Judiciais	38.374,86D	12.000,00	0,00	50.374,86D
3141	Depreciações / Amortizações	301.934,52D	33.547,74	0,00	335.482,26D
3143	Fretes e Carretos	1.742,26D	1.920,00	0,00	3.662,26D
3199	Gastos com Cartão de Crédito	17.674,58D	5.045,77	0,00	22.720,35D
3167	Impostos e Taxas	13.701,08D	2.078,54	0,00	15.779,62D
3146	Materiais Auxiliares	5.434,90D	0,00	0,00	5.434,90D
3147	Material de Expediente	536,59D	288,80	0,00	825,39D
3148	Mensalidades / Associações	25.119,16D	10,00	0,00	25.129,16D
3149	Móveis e Utensílios	5.427,62D	0,00	0,00	5.427,62D
3150	Pedágios / Estacionamento	7.917,30D	434,95	0,00	8.352,25D
3151	Prêmio de Seguros	4.776,47D	683,10	0,00	5.459,57D
3153	Refeições / Lanches	17.981,37D	414,68	0,00	18.396,05D
3155	Serviços / Mat. de Limpeza	849,54D	0,00	0,00	849,54D
3169	Uniformes e Utilidades	6.211,38D	0,00	0,00	6.211,38D
3174	RESULTADO FINANCEIRO LÍQUIDO	12.779,46D	714,62	0,00	13.494,08D
3175	RECEITAS E DESPESAS FINANCEIRAS	12.779,46D	714,62	0,00	13.494,08D
3176	RECEITAS FINANCEIRAS	305,55C	0,00	0,00	305,55C
3177	Descontos Recebidos	301,70C	0,00	0,00	301,70C
3178	Juros Recebidos	3,85C	0,00	0,00	3,85C
3183	DESPESAS FINANCEIRAS	13.085,01D	714,62	0,00	13.799,63D
3186	Despesas Bancárias	9.548,87D	608,00	0,00	10.156,87D
3189	I.O.C. / I.O.F.	40,00D	0,00	0,00	40,00D
3192	Juros por Atraso	3.496,14D	106,62	0,00	3.602,76D

MARCELO MACHADO GOULART
 Administrador
 CPF: 677.945.130-49

RUDI DILON TESSMANN
 Reg. no CRC - RS sob o No. 23216
 CPF: 122.134.890-68

BALANCETE

Código	Descrição da conta	Saldo Anterior	Débito	Crédito	Saldo Atual
1000	ATIVO	15.901.909,85D	949.812,85	993.370,97	15.858.351,73D
1001	ATIVO CIRCULANTE	373.265,81D	522.901,44	888.704,68	7.462,57D
1002	DISPONIBILIDADES	253.699,81D	490.194,79	630.931,69	112.962,91D
1003	RECURSOS EM CAIXA	4.527,54D	30.817,46	16.105,25	19.239,75D
1004	CAIXA GERAL	4.527,54D	30.817,46	16.105,25	19.239,75D
1005	Caixa	4.527,54D	30.817,46	16.105,25	19.239,75D
1006	RECURSOS EM BANCOS	249.172,27D	459.377,33	614.826,44	93.723,16D
1007	BANCOS CONTA CORRENTE	44.761,29D	368.635,15	448.893,89	35.497,45C
1008	CC - Banco Banrisul (35.002448.0-8)	1,00D	366.635,15	402.227,94	35.591,79C
1010	CC - Banco Bradesco AG 0641 CONTA 0011456-1	1,00C	2.000,00	46.665,95	44.666,95C
1021	CC - Banco Sicredi (65305-5)	44,16D	0,00	0,00	44,16D
1009	CC - Banco Sicredi (Ag: 0116 cc:107751)	15.516,25C	0,00	0,00	15.516,25C
1024	LANÇAMENTOS A IDENTIFICAR	60.233,38D	0,00	0,00	60.233,38D
1025	BANCOS CONTA APLICAÇÃO	204.410,98D	90.742,18	165.932,55	129.220,61D
1026	AP - Banco Banrisul	75.377,29D	90.742,18	165.932,55	186,92D
1028	AP - Banco Bradesco	128.264,19D	0,00	0,00	128.264,19D
1166	Tit. de Capitalização	769,50D	0,00	0,00	769,50D
1045	REALIZÁVEL A CURTO PRAZO	119.566,00D	32.706,65	257.772,99	105.500,34C
1046	CRÉDITOS - CLIENTES	226.136,02C	20.702,60	0,00	205.433,42C
1047	DUPLICATAS A RECEBER	226.136,02C	20.702,60	0,00	205.433,42C
1048	Clientes p/ Duplicatas - Emissões	226.136,02C	20.702,60	0,00	205.433,42C
1074	CRÉDITOS POR ADIANTAMENTO	6.151,49D	2.892,00	0,00	9.043,49D
1077	ADIANTAMENTO P/ FUNCIONÁRIOS	6.151,49D	2.892,00	0,00	9.043,49D
1078	Adto. Férias	1.701,49D	0,00	0,00	1.701,49D
1079	Adto. Salários	4.450,00D	2.892,00	0,00	7.342,00D
1105	OUTROS CRÉDITOS	339.550,53D	9.112,05	257.772,99	90.889,59D
1106	OUTROS CRÉDITOS	339.550,53D	9.112,05	257.772,99	90.889,59D
1107	Adiantamentos de Sócios	211.160,67D	6.296,77	257.772,99	40.315,55C
1110	Arrozeira Sobrado Eireli	110.571,58D	2.815,28	0,00	113.386,86D
1111	Arrozeira Sul Ltda	10.193,71D	0,00	0,00	10.193,71D
1112	Transaurea Transportes de Cargas Ltda ME	7.624,57D	0,00	0,00	7.624,57D
1158	REALIZÁVEL A LONGO PRAZO	265.093,12D	426.911,41	75.769,16	616.235,37D
1159	CRÉDITOS	265.093,12D	426.911,41	75.769,16	616.235,37D
1163	BANCOS	0,00	103,90	0,00	103,90D
1164	BANCOS	0,00	103,90	0,00	103,90D
1165	Contas Vinculadas	0,00	103,90	0,00	103,90D
1167	CRÉDITOS DE SÓCIOS / DIRETORES	215.317,03D	426.807,51	75.769,16	566.355,38D
1168	CRÉDITOS DE SÓCIOS / DIRETORES	215.317,03D	426.807,51	75.769,16	566.355,38D
1171	Felipe Perfeito Goulart	21.542,47D	0,00	10.818,50	10.723,97D
1173	Lauro de Bitencourt Goulart	57.236,78D	0,00	0,00	57.236,78D
1174	Marcelo Machado Goulart	128.898,47D	426.807,51	64.950,66	490.755,32D
1169	Maria Fernanda	701,40D	0,00	0,00	701,40D
1170	Rosinei Perfeito Goulart	6.387,63D	0,00	0,00	6.387,63D
1172	Vera Lucia	550,28D	0,00	0,00	550,28D
1181	DEPÓSITOS VINCULADOS / RESTITUÍVEIS	49.776,09D	0,00	0,00	49.776,09D
1182	DEPÓSITOS JUDICIAIS	49.776,09D	0,00	0,00	49.776,09D
1187	Dep. Judicial - Outros	49.776,09D	0,00	0,00	49.776,09D
1194	PERMANENTE	15.263.550,92D	0,00	28.897,13	15.234.653,79D
1195	INVESTIMENTOS	13.295.422,00D	0,00	0,00	13.295.422,00D
1204	IMÓVEIS	13.295.422,00D	0,00	0,00	13.295.422,00D
1205	IMÓVEIS	13.295.422,00D	0,00	0,00	13.295.422,00D
1207	Terrenos	13.295.422,00D	0,00	0,00	13.295.422,00D
1208	IMOBILIZADO	1.968.128,92D	0,00	28.897,13	1.939.231,79D
1209	IMOBILIZADO	1.968.128,92D	0,00	28.897,13	1.939.231,79D
1210	IMOBILIZADO	3.520.637,67D	0,00	0,00	3.520.637,67D
1211	Imob - Prédios	68.901,40D	0,00	0,00	68.901,40D
1212	Imob - Instalações	13.632,00D	0,00	0,00	13.632,00D
1213	Imob - Maq. e Equipamentos	2.151.964,67D	0,00	0,00	2.151.964,67D
1215	Imob - Móveis e Utensílios	609.800,80D	0,00	0,00	609.800,80D
1217	Imob - Veículos	664.698,40D	0,00	0,00	664.698,40D
1222	Imob - Consórcios em Andamento	11.640,40D	0,00	0,00	11.640,40D
1226	(-) DEPRECIações ACUMULADAS	1.552.508,75C	0,00	28.897,13	1.581.405,88C
1227	(-) Prédios	24.423,82C	0,00	229,67	24.653,49C
1228	(-) Instalações	7.188,96C	0,00	113,60	7.302,56C
1229	(-) Maq. e Equipamentos	571.692,83C	0,00	17.933,04	589.625,87C
1231	(-) Móveis e Utensílios	251.333,92C	0,00	5.081,67	256.415,59C
1233	(-) Veículos	697.869,22C	0,00	5.539,15	703.408,37C
1239	DIFERIDO	0,00	0,00	0,00	0,00
1240	GASTOS PRÉ OPERACIONAIS	0,00	0,00	0,00	0,00
1241	GASTOS COM IMPLANTAÇÃO	0,00	0,00	0,00	0,00
1242	Software	6.660,00D	0,00	0,00	6.660,00D

BALANCETE

Código	Descrição da conta	Saldo Anterior	Débito	Crédito	Saldo Atual
1243	(-) Amortizações Acumuladas - Software	6.660,00C	0,00	0,00	6.660,00C
2000	PASSIVO	18.410.443,14C	373.074,35	623.731,69	18.661.100,48C
2001	PASSIVO CIRCULANTE	31.025.929,53C	373.074,35	623.731,69	31.276.586,87C
2002	EXIGÍVEL DE CURTO PRAZO	31.025.929,53C	373.074,35	623.731,69	31.276.586,87C
2003	FORNECEDORES	926.960,11C	217.852,69	457.690,43	1.166.797,85C
2004	FORNECEDORES	926.960,11C	217.852,69	457.690,43	1.166.797,85C
8515	Aubos Araguaia Ind.Com. Ltda	0,00	55.629,00	109.935,00	54.306,00C
7013	Agricampo Com Var de peças Agric Ltda	32.566,01C	0,00	9.655,35	42.221,36C
8522	AGROQUIMA PRODUTOS AGROPECUARIOS LTDA	0,00	0,00	7.950,00	7.950,00C
8498	ALLCOMP COMERCIO REPRES. S/A	846,00C	846,00	0,00	0,00
8505	Ana Maria Facco bevilaqua	1.520,00C	1.520,00	0,00	0,00
8526	ARIOVALDO PEDRO BASSO	0,00	0,00	566,00	566,00C
8503	ARY GARCIA & FILHA LTDA	1.722,50C	0,00	0,00	1.722,50C
8518	Auto Eletrica JS Ltda	0,00	0,00	60,00	60,00C
7011	Auto peças Miura e Miura Ltda	1.915,00C	0,00	0,00	1.915,00C
8525	Auto Pecas Morro Grande Ltda	0,00	104,00	218,00	114,00C
8527	Auto Pecas Nunes Diesel Ltda	0,00	1.180,00	2.580,00	1.400,00C
8483	CANQUERINI AGROCOMERCIAL LTDA	329.829,28C	0,00	82.842,00	412.671,28C
8485	Capão da Porteira	0,01C	0,00	0,00	0,01C
7009	Capital Tratores Ltda	2.000,00C	0,00	0,00	2.000,00C
7006	Casa da Borracha	28.453,92C	0,00	18.382,00	46.835,92C
8533	Casa dos Radiadores e Auto Eletrica Ltda	0,00	150,00	150,00	0,00
8531	Casa Power Comercial Ltda	0,00	1.760,00	2.620,00	860,00C
8532	Cisbra Quimica do Brasil Ltda	0,00	0,00	26.250,00	26.250,00C
8534	Comin Industria de Carrocerias Ltda	0,00	0,00	7.500,00	7.500,00C
8496	Compet Comercial de Derivados de Petroleo Parana	18.702,36C	0,00	19.649,30	38.351,66C
8516	Connectere Agro Gestao Ltda	0,00	0,00	499,00	499,00C
8487	Cultivar Comercial Agricola Formosa	12.808,74C	2.470,00	2.247,70	12.586,44C
8497	Dahiane Serafim Tiago Mercearia	12.330,01C	0,00	0,00	12.330,01C
8521	DIFOCCUS PRODUcoes E EVENTOS LTDA	0,00	0,00	243,62	243,62C
8537	Dimiagro Fertilizantes Ltda	0,00	0,00	2.319,60	2.319,60C
8529	Eletrica Guimaraes Ltda	0,00	2.750,00	8.250,00	5.500,00C
8528	Elmar Almeida Silva	0,00	2.141,41	8.536,00	6.394,59C
8530	Ferpal Ferragens Paulista Ltda	0,00	350,00	350,00	0,00
8493	Ferragens Dourado Ltda ME	0,01C	0,00	0,00	0,01C
8517	Figueira Tres Comercio e Derivados de Combustiveis Ltda	0,00	500,00	1.943,42	1.443,42C
8423	Formosa produtos Agricolas Ltda	66.000,00C	36.204,00	25.283,00	55.079,00C
7000	Gontijo & Pereira Ltda	8.614,82D	0,00	0,00	8.614,82D
7004	Hidrauserv Jose de Souza Oliveira & Cia Ltda	295,00C	0,00	0,00	295,00C
8495	Ilto José Martins	2.450,00C	0,00	0,00	2.450,00C
7005	Irmãos Guimaraes Materiais de Construção Ltda	7.518,85C	0,00	6.408,00	13.926,85C
8536	Isair Souza da Silva - ME	0,00	0,00	920,00	920,00C
8490	JL Agroindustrial Ltda	587,34C	461,00	0,00	126,34C
7003	JM2 Usinagem de precisao	1.865,21D	0,00	1.031,35	833,86D
8494	José Luiz Goulart Bandeira	138.216,00C	0,00	0,00	138.216,00C
8499	LUIZ CARLOS OLIVEIRA DE SOUZA	2.710,00C	0,00	0,00	2.710,00C
8538	Luiz Carlos Oliveira de Souza - ME	0,00	0,00	5.400,00	5.400,00C
8489	Maqcampo Solucoes Agricolas S/A	2.210,08C	1.510,00	1.830,40	2.530,48C
8492	Montenegro Comercio de peças Agricolas Ltda	14.704,29C	4.639,20	4.129,70	14.194,79C
8535	Premier Fogos Ltda	0,00	0,00	600,00	600,00C
8486	Qualita Comb Ltda	138.899,00C	0,00	0,00	138.899,00C
8501	REBUILD CONSULTORIA EMPRES.LTDA	0,00	12.000,00	12.000,00	0,00
7007	Rech Importadora e Distr S/A	2.072,16C	0,00	0,00	2.072,16C
8502	RETIFICADORA DE MOTORES VIAMÃO LTDA	500,00C	620,00	1.075,00	955,00C
8512	SM Tintas Ltda	0,00	648,60	4.860,84	4.212,24C
7002	Soluções Integradas Verdes Vales	37.280,81C	886,86	0,00	36.393,95C
8524	SOLUCOES INTEGRADAS VERDES VALES LTDA	0,00	2.300,93	2.613,55	312,62C
8508	SR AGROINDUSTRIAL LTDA	1.300,00C	434,00	0,00	866,00C
8523	TECHNOS DA AMAZONIA IND. E COM. S/A	0,00	0,00	462,00	462,00C
7008	Terra do Brasil prod Agropecuarios Ltda	21.650,00C	52.970,00	42.560,00	11.240,00C
8484	Tio Mario	37.275,00C	0,00	0,00	37.275,00C
8507	TONHO DIESEL ATAIDES EIRELI	5.951,00C	0,00	4.589,00	10.540,00C
8488	TRR Moreira Diesel Ltda	17.130,00C	29.600,00	14.800,00	2.330,00C
7010	Unapel Veiculos e Peças Ltda	2.003,23D	6.177,69	9.023,60	842,68C
8513	Vegetal Agronegocios Ltda	0,00	0,00	4.270,00	4.270,00C
8514	Vidal Logisitica e Transportes Ltda	0,00	0,00	3.087,00	3.087,00C
2007	CONTAS A PAGAR	1.040,00C	17.473,40	19.577,40	3.144,00C
2008	CONTAS A PAGAR	1.040,00C	17.473,40	19.577,40	3.144,00C
8422	TCHE PRODUTOS AGRICOLAS LTDA	1.040,00C	17.473,40	19.577,40	3.144,00C
2014	INSTITUIÇÕES FINANCEIRAS	28.755.455,34C	35.000,00	104.866,00	28.825.321,34C
2025	EMPRESTIMOS E FINANCIAMENTOS	28.755.455,34C	35.000,00	104.866,00	28.825.321,34C
2361	Agrotecnica	350.000,00C	0,00	0,00	350.000,00C
2320	Badesul Desenvolvimento S/A - 01.062.14.0001.4	499.568,55C	0,00	0,00	499.568,55C
2318	Badesul Desenvolvimento S/A - 01.075.13.0237	295.200,00C	0,00	0,00	295.200,00C
2319	Badesul Desenvolvimento S/A - 01.075.13.0491	21.722,40C	0,00	0,00	21.722,40C
2317	Badesul Desenvolvimento S/A - 07.075.13.0483	288.120,96C	0,00	0,00	288.120,96C
2371	Badesul processo recuperação	1.945.388,09C	0,00	0,00	1.945.388,09C
2288	Banco Bradesco S/A - 007.847.444	53.932,64C	0,00	0,00	53.932,64C
2341	Banco Bradesco S/A - 007.847.4446	56.733,09C	0,00	0,00	56.733,09C
2289	Banco Bradesco S/A - 008.130.980	52.679,37C	0,00	0,00	52.679,37C
2342	Banco Bradesco S/A - 008.130.993	52.622,78C	0,00	0,00	52.622,78C

BALANCETE

Código	Descrição da conta	Saldo Anterior	Débito	Crédito	Saldo Atual
2250	Banco Bradesco S/A - 201305010	60.000,00C	0,00	0,00	60.000,00C
2275	Banco Bradesco S/A - 201305012	80.000,00C	0,00	0,00	80.000,00C
2239	Banco Bradesco S/A - 201305014	60.000,00C	0,00	0,00	60.000,00C
2249	Banco Bradesco S/A - 201305015	20.000,00C	0,00	0,00	20.000,00C
2327	Banco Bradesco S/A -201305011	80.000,00C	0,00	0,00	80.000,00C
2241	Banco Bradesco S/A OP 0437662-5	114.802,31C	0,00	0,00	114.802,31C
2328	Banco Bradesco S/A OP 0437672-2	103.833,32C	0,00	0,00	103.833,32C
2321	Banco Cooperativo Sicredi S/A - B30331269-4	48.800,00C	0,00	0,00	48.800,00C
2323	Banco Cooperativo Sicredi S/A - B30331622-3	78.400,00C	0,00	0,00	78.400,00C
2322	Banco Cooperativo Sicredi S/A B30331268-6	48.800,00C	0,00	0,00	48.800,00C
2324	Banco Cooperativo Sicredi S/A B40331027-8	1.101.922,97C	0,00	0,00	1.101.922,97C
2269	Banco do Brasil OP 1678528	16.804,93C	0,00	0,00	16.804,93C
2303	Banco do Brasil OP 1678530	230.400,00C	0,00	0,00	230.400,00C
2271	Banco do Brasil OP 1678531	112.104,00C	0,00	0,00	112.104,00C
2304	Banco do Brasil OP 1678533	78.640,00C	0,00	0,00	78.640,00C
2272	Banco do Brasil OP 1678534	45.360,00C	0,00	0,00	45.360,00C
2305	Banco do Brasil OP 1678536	44.080,25C	0,00	0,00	44.080,25C
2273	Banco do Brasil OP 1678537	95.224,09C	0,00	0,00	95.224,09C
2306	Banco do Brasil OP 1679975	96.885,92C	0,00	0,00	96.885,92C
2283	Banco do Brasil OP 62800818	259.768,43C	0,00	0,00	259.768,43C
2245	Banco do Brasil S/A - 4.000.817	296.966,50C	0,00	0,00	296.966,50C
2235	Banco do Brasil S/A - 40/01773-7	162.500,00C	0,00	0,00	162.500,00C
2236	Banco do Brasil S/A - 40/01804-0	211.054,20C	0,00	0,00	211.054,20C
2265	Banco do Brasil S/A - 40/01847-4	162.900,00C	0,00	0,00	162.900,00C
2280	Banco do Brasil S/A - 40/01859-8	369.996,00C	0,00	0,00	369.996,00C
2257	Banco do Brasil S/A - 4001504	84.000,00C	0,00	0,00	84.000,00C
2258	Banco do Brasil S/A - 4001561	34.900,49C	0,00	0,00	34.900,49C
2259	Banco do Brasil S/A - 4001563	41.583,33C	0,00	0,00	41.583,33C
2261	Banco do Brasil S/A - 4001568	32.500,00C	0,00	0,00	32.500,00C
2260	Banco do Brasil S/A - 4001569	20.000,00C	0,00	0,00	20.000,00C
2339	Banco do Brasil S/A - 446.8902.214	70.000,00C	0,00	0,00	70.000,00C
2294	Banco do Brasil S/A - 494.800.526	200.000,00C	0,00	0,00	200.000,00C
2266	Banco do Brasil S/A - 494.800.528	148.000,00C	0,00	0,00	148.000,00C
2267	Banco do Brasil S/A - 494.800.529	47.500,00C	0,00	0,00	47.500,00C
2246	Banco do Brasil S/A - 494.800.530	93.000,00C	0,00	0,00	93.000,00C
2282	Banco do Brasil S/A - 494.800.531	581.363,00C	0,00	0,00	581.363,00C
2307	Banco do Brasil S/A - 494.800.532	600.000,00C	0,00	0,00	600.000,00C
2308	Banco do Brasil S/A - 494.800.533	676.977,18C	0,00	0,00	676.977,18C
2247	Banco do Brasil S/A - 494.800.557	229.990,84C	0,00	0,00	229.990,84C
2293	Banco do Brasil S/A - 494.800.558	225.000,00C	0,00	0,00	225.000,00C
2254	Banco do Brasil S/A - 494.800.560	382.000,00C	0,00	0,00	382.000,00C
2253	Banco do Brasil S/A - 494.800.561	41.250,00C	0,00	0,00	41.250,00C
2237	Banco do Brasil S/A - 494.800.562	26.199,83C	0,00	0,00	26.199,83C
2238	Banco do Brasil S/A - 494.800.563	270.000,00C	0,00	0,00	270.000,00C
2356	Banco do Brasil S/A - BNDES	14.121,47C	0,00	0,00	14.121,47C
2355	Banco do Brasil S/A - BNDES 40/01681	161.164,23C	0,00	0,00	161.164,23C
2346	Banco do Brasil S/A - BNDES 44690682	17.899,09C	0,00	0,00	17.899,09C
2354	Banco do Brasil S/A - BNDES 44690682	156.210,24C	0,00	0,00	156.210,24C
2234	Banco do Brasil S/A - CDC	1.941,95C	0,00	0,00	1.941,95C
2255	Banco do Brasil S/A - CDC	1.800,01C	0,00	0,00	1.800,01C
2270	Banco do Brasil S/A N. 40/00871-1	127.296,00C	0,00	0,00	127.296,00C
2301	Banco do Brasil S/A N. 62/00818	259.768,43C	0,00	0,00	259.768,43C
2302	Banco do Brasil S/A N. 62/00866	70.254,80C	0,00	0,00	70.254,80C
2268	Banco do Brasil S/A OP 1678527	18.286,68C	0,00	0,00	18.286,68C
2347	Banco do Brasil S/A - BNDES 40/0168	18.661,17C	0,00	0,00	18.661,17C
2286	Banco do Estado do RGS S/A	58.333,31C	0,00	0,00	58.333,31C
2310	Banco do Estado do RGS S/A - 968048/3756	20.000,00C	0,00	0,00	20.000,00C
2350	Banco do Estado do RGS S/A - BNDES	43.261,20C	0,00	0,00	43.261,20C
2297	Banco do Estado do RGS S/A - BNDES	21.630,60C	0,00	0,00	21.630,60C
2284	Banco do Estado do RGS S/A 71230/05	25.000,00C	0,00	0,00	25.000,00C
2287	Banco Itau S/A - 884446817246	349.976,28C	0,00	0,00	349.976,28C
2340	Banco Itau S/A - 884446828821	66.347,21C	0,00	0,00	66.347,21C
2335	Banco Itau S/A - N. 1658.28456-5	130.000,00C	0,00	0,00	130.000,00C
2343	Banco Itau S/A - Refinanc. Sdo Devedor	1.148,38C	0,00	0,00	1.148,38C
2248	Banco Santander Brasil S/A - 132183999	240.274,43C	0,00	0,00	240.274,43C
2351	Banco Volvo Brasil S/A - 0000320584	218.162,84C	0,00	0,00	218.162,84C
2298	Banco Volvo Brasil S/A - 0000320584	9.082,46C	0,00	0,00	9.082,46C
2348	Banco do Brasil S/A - BNDES	5.415,32C	0,00	0,00	5.415,32C
2277	Banrisul S/A OP 01.494.12.0185.6	504.000,00C	0,00	0,00	504.000,00C
2262	Banrisul S/A OP 01.494.12.0186.4	448.000,00C	0,00	0,00	448.000,00C
2336	Bco Brasileiro de Descontos S/A - 00	20.000,00C	0,00	0,00	20.000,00C
2285	Bco Brasileiro Descontos S/A N. 631	7.469,36C	0,00	0,00	7.469,36C
2338	Bco Brasileiro Descontos S/A OP N.	9.488,85C	0,00	0,00	9.488,85C
2274	Bco de Lage Landen Brasil S/A OP N. 270832	5.557,06C	0,00	0,00	5.557,06C
2264	Bco Estado do RGS S/A - 01494130213001	243.000,00C	0,00	0,00	243.000,00C
2263	Bco Estado do RGS S/A - 0786515-71	60.000,00C	0,00	0,00	60.000,00C
2242	Bco Estado do RGS S/A - 0786516.52	60.000,00C	0,00	0,00	60.000,00C
2279	Bco Estado do RGS S/A - 0786517.33	54.000,00C	0,00	0,00	54.000,00C
2311	Bco Estado do RGS S/A - 0786601.55	60.000,00C	0,00	0,00	60.000,00C
2252	Bco Estado do RGS S/A - 0786602.36	60.000,00C	0,00	0,00	60.000,00C
2309	Bco Estado do RGS S/A - 2014030130144355000051	150.000,00C	0,00	0,00	150.000,00C
2296	Bco Estado do RGS S/A - BNDES	93.447,00C	0,00	0,00	93.447,00C
2295	Bco Estado do RGS S/A - Credito BBH	166.064,91C	0,00	0,00	166.064,91C
2290	Bco Estado do RGS S/A - Credito Emp.	14.000,00C	0,00	0,00	14.000,00C

BALANCETE

Código	Descrição da conta	Saldo Anterior	Débito	Crédito	Saldo Atual
2291	Bco Estado do RGS S/A - Credito Empresarial	35.555,52C	0,00	0,00	35.555,52C
2337	Bco Itau S/A	15.000,00C	0,00	0,00	15.000,00C
2329	Bco Santander S/A OP. N. FCA - 10002786	402.400,00C	0,00	0,00	402.400,00C
2278	Bradesco S/A OP 0437663-3	103.833,40C	0,00	0,00	103.833,40C
2299	BRB - Banco de Brasilia S/A - EAC - 2013/00998	800.000,00C	0,00	0,00	800.000,00C
2300	BRBR - Banco de Brasilia S/A - BRB Parcelado	268.358,48C	0,00	0,00	268.358,48C
2313	Caixa de Fomento RS N. 01.634.08.0021.2-01-6	57.442,87C	0,00	0,00	57.442,87C
2312	Caixa de Fomento RS N. 01.634.08.004.0-01-0	122.583,42C	0,00	0,00	122.583,42C
2243	Caixa Economica Federal	120.000,00C	0,00	0,00	120.000,00C
2292	Caixa Economica Federal - 18.0959.69	269.586,65C	0,00	0,00	269.586,65C
2281	Caixa Economica Federal - 21.835/0448/2014	299.876,91C	0,00	0,00	299.876,91C
2244	Caixa Economica Federal - 22438	2.000.000,00C	0,00	0,00	2.000.000,00C
2251	Caixa Economica Federal - 4323	224.947,60C	0,00	0,00	224.947,60C
2276	Caixa Economica Federal - 5018	224.947,59C	0,00	0,00	224.947,59C
2256	Caixa Economica Federal OP 0000119490	224.229,33C	0,00	0,00	224.229,33C
2314	Caixa Fomento RS N. 01.646.11.0004.1.01-3	282.154,58C	0,00	0,00	282.154,58C
2315	Caixa Fomento RS N. 01.646.11.0011.4.01-0	380.610,84C	0,00	0,00	380.610,84C
2316	Caixa Fomento RS N. 01.690.10.0013.9.01-0	214.285,72C	0,00	0,00	214.285,72C
2344	Cartao BNDES	15.896,88C	0,00	0,00	15.896,88C
2349	Cartao BNDES	83.064,00C	0,00	0,00	83.064,00C
2345	Cartao BNDES - N. 4859609004610624	18.652,44C	0,00	0,00	18.652,44C
2352	Cartao BNDES N.	13.247,40C	0,00	0,00	13.247,40C
2353	Cartao BNDES N. 4859609004610624	4.663,11C	0,00	0,00	4.663,11C
2360	Celg - Energia - processo recuperação	130.000,00C	0,00	0,00	130.000,00C
8511	Cleber	63.000,00C	0,00	0,00	63.000,00C
2362	CONSÓRCIO MASSEY FERGUSON	15.900,00C	0,00	0,00	15.900,00C
2369	Credita	190.000,00C	0,00	0,00	190.000,00C
2325	Credita S/A - 1832	8.149,84C	0,00	0,00	8.149,84C
2326	Credita S/A - 2609/0	86.499,47C	0,00	0,00	86.499,47C
2363	Dipetrol - GO	240.000,00C	0,00	0,00	240.000,00C
2364	ELIPAL	300.000,00C	0,00	0,00	300.000,00C
2359	Fertilizantes Piratini	400.000,00C	0,00	0,00	400.000,00C
2367	FIORENTINO CAPELESSO	500.000,00C	0,00	0,00	500.000,00C
8510	Gilnei	271.906,19C	0,00	0,00	271.906,19C
2370	GIOVANI PRAÇA LIESENFELD	270.000,00C	0,00	0,00	270.000,00C
8509	Gomes Cardozo	29.900,00C	0,00	0,00	29.900,00C
2333	Jose Luis Goulart Bandeira	380.000,00C	35.000,00	60.000,00	405.000,00C
2331	Marcos Vinicius Barcellos Goulart	100.020,00C	0,00	0,00	100.020,00C
2088	Parcelamento - Conab	2.300.000,00C	0,00	0,00	2.300.000,00C
2357	Processos Trabalhistas	222.701,44C	0,00	0,00	222.701,44C
2366	RENATO GEORGE EIKI	200.000,00C	0,00	0,00	200.000,00C
2332	Ricetec Sementes Ltda	652.350,00C	0,00	0,00	652.350,00C
2330	Roger Honorio Meregali Silva	105.212,96C	0,00	0,00	105.212,96C
2240	Santander Brasil S/A - 132183796	453.964,95C	0,00	0,00	453.964,95C
2365	VASCONCELOS AGRÍCOLA	160.000,00C	0,00	0,00	160.000,00C
2372	Walmar Junior	103.975,00C	0,00	44.866,00	148.841,00C
2030	OBRIGAÇÕES TRIBUTÁRIAS	1.215.968,38C	40,82	37,68	1.215.965,24C
2031	IMPOSTOS / CONTRIBUIÇÕES	1.215.968,38C	40,82	37,68	1.215.965,24C
2034	ICMS a Recolher	1.215.884,24C	0,00	0,00	1.215.884,24C
2036	IRRF s/ Folha Pgto. a Recolher	84,14C	40,82	37,68	81,00C
2047	OBRIGAÇÕES SOCIAIS	126.505,70C	102.707,44	41.560,18	65.358,44C
2048	REMUNERAÇÕES	18.191,11C	101.482,74	32.746,54	50.545,09D
2053	Pro Labore a Pagar	5.329,32C	9.120,42	12.817,32	9.026,22C
2054	Salários a Pagar	12.861,79C	92.362,32	19.929,22	59.571,31D
2055	ENCARGOS SOCIAIS	108.314,59C	1.224,70	8.813,64	115.903,53C
2056	Contr. Confederativa a Recolher	593,38C	0,00	76,92	670,30C
2057	Contr. Sindical a Recolher	412,42C	76,89	0,00	335,53C
2059	FGTS a Recolher	1.147,80C	1.147,81	1.594,26	1.594,25C
2060	INSS a Recolher	62.804,17C	0,00	7.142,46	69.946,63C
2092	Parcelamento - INSS	43.356,82C	0,00	0,00	43.356,82C
2069	PASSIVO NÃO-CIRCULANTE	1.095.399,63C	0,00	0,00	1.095.399,63C
2070	EXIGÍVEL DE LONGO PRAZO	1.095.399,63C	0,00	0,00	1.095.399,63C
2071	OBRIGAÇÕES DIVERSAS	1.095.399,63C	0,00	0,00	1.095.399,63C
2100	DÉBITOS POR ADIANTAMENTOS	1.095.399,63C	0,00	0,00	1.095.399,63C
2103	Adiantamento de clientes	1.095.399,63C	0,00	0,00	1.095.399,63C
2114	PATRIMÔNIO LÍQUIDO	13.710.886,02D	0,00	0,00	13.710.886,02D
2115	PATRIMÔNIO LÍQUIDO	13.710.886,02D	0,00	0,00	13.710.886,02D
2116	CAPITAL SOCIAL	100.000,00C	0,00	0,00	100.000,00C
2117	CAPITAL SOCIAL REALIZADO	100.000,00C	0,00	0,00	100.000,00C
2118	Capital Social Realizado	100.000,00C	0,00	0,00	100.000,00C
2124	RESERVAS ACUMULADAS	6.826.373,31D	0,00	0,00	6.826.373,31D
2128	RESERVAS DE LUCROS OU PREJUÍZOS	6.826.373,31D	0,00	0,00	6.826.373,31D
2130	(-) Prejuízos Acumulados	6.826.373,31D	0,00	0,00	6.826.373,31D
2134	RESULTADOS CORRENTES	6.984.512,71D	0,00	0,00	6.984.512,71D
2135	LUCROS / PREJUÍZOS DO EXERCÍCIO	6.984.512,71D	0,00	0,00	6.984.512,71D
2137	(-) Prejuízos do Exercício	1.228.707,11D	0,00	0,00	1.228.707,11D

BALANCETE

Código	Descrição da conta	Saldo Anterior	Débito	Crédito	Saldo Atual
2358	Ajustes de Exercícios Anteriores (+/-)	5.755.805,60D	0,00	0,00	5.755.805,60D
3000	APURACAO DO RESULTADO DO EXERCICIO	2.508.533,29D	733.390,95	439.175,49	2.802.748,75D
3001	RECEITA OPERACIONAL LÍQUIDA	5.883.481,81C	0,00	439.098,60	6.322.580,41C
3002	RECEITA OPERACIONAL LÍQUIDA	5.883.481,81C	0,00	439.098,60	6.322.580,41C
3003	RECEITA DE VENDAS - PROD / MERC	5.883.481,81C	0,00	439.098,60	6.322.580,41C
3004	RECEITA - MERCADO NACIONAL	5.883.481,81C	0,00	439.098,60	6.322.580,41C
3005	Receita Merc Nac - Prod / Merc - à Vista	5.883.481,81C	0,00	439.098,60	6.322.580,41C
3028	CUSTO DAS VENDAS	4.989.898,44D	477.244,83	0,00	5.467.143,27D
3029	CUSTO DAS VENDAS PROD/MERC/SERV	4.989.898,44D	477.244,83	0,00	5.467.143,27D
3030	CUSTO DAS VENDAS PROD/MERC/SERV	4.989.898,44D	477.244,83	0,00	5.467.143,27D
3031	CUSTO DAS VENDAS PROD/MERC/SERV	4.989.898,44D	477.244,83	0,00	5.467.143,27D
3107	Combustíveis e Lubrificantes	599.517,81D	55.438,27	0,00	654.956,08D
3032	Custos - Produtos / Mercadorias	212.115,22D	348.665,38	0,00	560.780,60D
3080	Energia Elétrica	638.230,28D	41.249,50	0,00	679.479,78D
3164	Fertilização	1.838.300,26D	4.841,74	0,00	1.843.142,00D
3154	Pulverização	1.701.734,87D	27.049,94	0,00	1.728.784,81D
3034	DESPESAS OPERACIONAIS	3.402.116,66D	256.146,12	76,89	3.658.185,89D
3035	DESPESAS OPERACIONAIS	3.388.622,58D	253.115,35	76,89	3.641.661,04D
3036	DESPESAS COM PESSOAL	266.352,53D	34.061,96	76,89	300.337,60D
3037	DESPESAS C/REMUNERAÇÃO A FUNCIONÁRIOS	130.347,48D	19.929,22	76,89	150.199,81D
3038	13º Salário	0,00	5.719,06	0,00	5.719,06D
3041	Férias	11.468,87D	0,00	0,00	11.468,87D
3043	Horas Extras	6.738,36D	3.300,42	0,00	10.038,78D
3044	Ordenados e Salários	112.140,25D	10.909,74	76,89	122.973,10D
3052	DESPESAS C/ REMUN. A DIRETORES	59.880,00D	5.988,00	0,00	65.868,00D
3054	Pro Labore	59.880,00D	5.988,00	0,00	65.868,00D
3058	DESPESAS C/ ENCARGOS	65.345,37D	6.799,14	0,00	72.144,51D
3059	FGTS	19.812,54D	1.594,26	0,00	21.406,80D
3060	INSS	45.532,83D	5.204,88	0,00	50.737,71D
3063	DESPESAS C/ BENEFÍCIOS	10.779,68D	1.345,60	0,00	12.125,28D
3066	Assistência Médica	11.949,25D	0,00	0,00	11.949,25D
3069	Seguros	386,49D	1.345,60	0,00	1.732,09D
3071	(-) Recuperação de Despesas	1.556,06C	0,00	0,00	1.556,06C
3076	OUTRAS DESPESAS	3.122.270,05D	219.053,39	0,00	3.341.323,44D
3077	UTILIDADES	14.947,02D	1.253,03	0,00	16.200,05D
3083	Internet	6.964,62D	239,80	0,00	7.204,42D
3081	Telefones	7.982,40D	1.013,23	0,00	8.995,63D
3086	SERVIÇOS CONTRATADOS	1.088.611,54D	99.750,62	0,00	1.188.362,16D
3087	Assistência Técnica	2.718,06D	1.180,00	0,00	3.898,06D
3088	Honorários Profissionais - P.J.	101.187,51D	3.888,50	0,00	105.076,01D
3091	Serviços de Terceiros - P.F.	366.481,79D	38.079,51	0,00	404.561,30D
3090	Serviços de Terceiros - P.J.	618.224,18D	56.602,61	0,00	674.826,79D
3097	ALUGUÉIS	629.351,94D	0,00	0,00	629.351,94D
3100	Aluguéis - Imóveis P.F.	242.901,94D	0,00	0,00	242.901,94D
3099	Aluguéis - Imóveis P.J.	386.450,00D	0,00	0,00	386.450,00D
3106	VEÍCULOS	631.693,32D	9.117,72	0,00	640.811,04D
3108	Impostos - Veículos	22.253,99D	337,72	0,00	22.591,71D
3109	Manutenção de Veículos	609.439,33D	8.780,00	0,00	618.219,33D
3113	MANUTENÇÃO E REPAROS	228.661,04D	71.566,27	0,00	300.227,31D
3114	Manut/Reparos - Instalações	67.163,38D	16.695,87	0,00	83.859,25D
3115	Manut/Reparos - Maq. e Equipamentos	161.497,66D	54.870,40	0,00	216.368,06D
3121	COMERCIAIS / MARKETING	279,00D	0,00	0,00	279,00D
3127	Viagens e Estadias	279,00D	0,00	0,00	279,00D
3133	DESPESAS GERAIS	528.726,19D	37.365,75	0,00	566.091,94D
3134	Cartórios / Desp. Legais	860,20D	207,80	0,00	1.068,00D
3135	Conduções	1.523,90D	0,00	0,00	1.523,90D
3136	Consumo Interno	20.862,88D	0,00	0,00	20.862,88D
3137	Contr. Sindical Patronal	1.374,00D	0,00	0,00	1.374,00D
3140	Custas Judiciais	50.374,86D	0,00	0,00	50.374,86D
3141	Depreciações / Amortizações	335.482,26D	28.897,13	0,00	364.379,39D
3143	Fretes e Carretos	3.662,26D	4.850,00	0,00	8.512,26D
3199	Gastos com Cartão de Crédito	22.720,35D	0,00	0,00	22.720,35D
3167	Impostos e Taxas	15.779,62D	2.035,46	0,00	17.815,08D
3146	Materiais Auxiliares	5.434,90D	0,00	0,00	5.434,90D
3147	Material de Expediente	825,39D	0,00	0,00	825,39D
3148	Mensalidades / Associações	25.129,16D	0,00	0,00	25.129,16D
3149	Móveis e Utensílios	5.427,62D	0,00	0,00	5.427,62D
3150	Pedágios / Estacionamento	8.352,25D	0,00	0,00	8.352,25D
3151	Prêmio de Seguros	5.459,57D	1.375,36	0,00	6.834,93D
3153	Refeições / Lanches	18.396,05D	0,00	0,00	18.396,05D
3155	Serviços / Mat. de Limpeza	849,54D	0,00	0,00	849,54D

BALANCETE

Código	Descrição da conta	Saldo Anterior	Débito	Crédito	Saldo Atual
3169	Uniformes e Utilidades	6.211,38D	0,00	0,00	6.211,38D
3174	RESULTADO FINANCEIRO LÍQUIDO	13.494,08D	3.030,77	0,00	16.524,85D
3175	RECEITAS E DESPESAS FINANCEIRAS	13.494,08D	3.030,77	0,00	16.524,85D
3176	RECEITAS FINANCEIRAS	305,55C	0,00	0,00	305,55C
3177	Descontos Recebidos	301,70C	0,00	0,00	301,70C
3178	Juros Recebidos	3,85C	0,00	0,00	3,85C
3183	DESPESAS FINANCEIRAS	13.799,63D	3.030,77	0,00	16.830,40D
3186	Despesas Bancárias	10.156,87D	346,75	0,00	10.503,62D
3189	I.O.C. / I.O.F.	40,00D	0,00	0,00	40,00D
3192	Juros por Atraso	3.602,76D	2.684,02	0,00	6.286,78D

MARCELO MACHADO GOULART
Administrador
CPF: 677.945.130-49

RUDI DILON TESSMANN
Reg. no CRC - RS sob o No. 23216
CPF: 122.134.890-68