



MEDEIROS & MEDEIROS  
ADMINISTRAÇÃO JUDICIAL

# GRUPO RURAL SUL

RECUPERAÇÃO  
JUDICIAL

**Relatório Mensal da Atividade**  
**Competência: Julho de 2018**

Processo nº 039/1.17.0012424-0  
(0026520-25.201.7.82.1003)

Viamão, 17 de setembro de 2018





MEDEIROS & MEDEIROS  
ADMINISTRAÇÃO JUDICIAL

# ÍNDICE

RECUPERAÇÃO JUDICIAL



RELATÓRIO MENSAL DE  
ATIVIDADE

1. **INTRODUÇÃO**
2. **DESCRIÇÃO DAS EMPRESAS**
3. **ENDIVIDAMENTO**
4. **INFORMAÇÕES OPERACIONAIS**
5. **DADOS FINANCEIROS- ECONÔMICOS**
6. **PLANO DE RECUPERAÇÃO JUDICIAL**

## 1. INTRODUÇÃO

O presente relatório reúne de forma sintética as informações operacionais, financeiras, econômicas e processuais da Recuperação Judicial das empresas do GRUPO RURAL SUL. Os dados foram coletados e analisados pela Medeiros & Medeiros Administração Judicial, na qualidade de administradora judicial das empresas Recuperandas. As referidas informações foram extraídas dos autos da recuperação judicial, principalmente no que tange às informações contábeis e financeiras e, em especial, das visitas técnicas ocorridas na sede da empresa, bem como reuniões com os procuradores e representantes das Recuperandas.

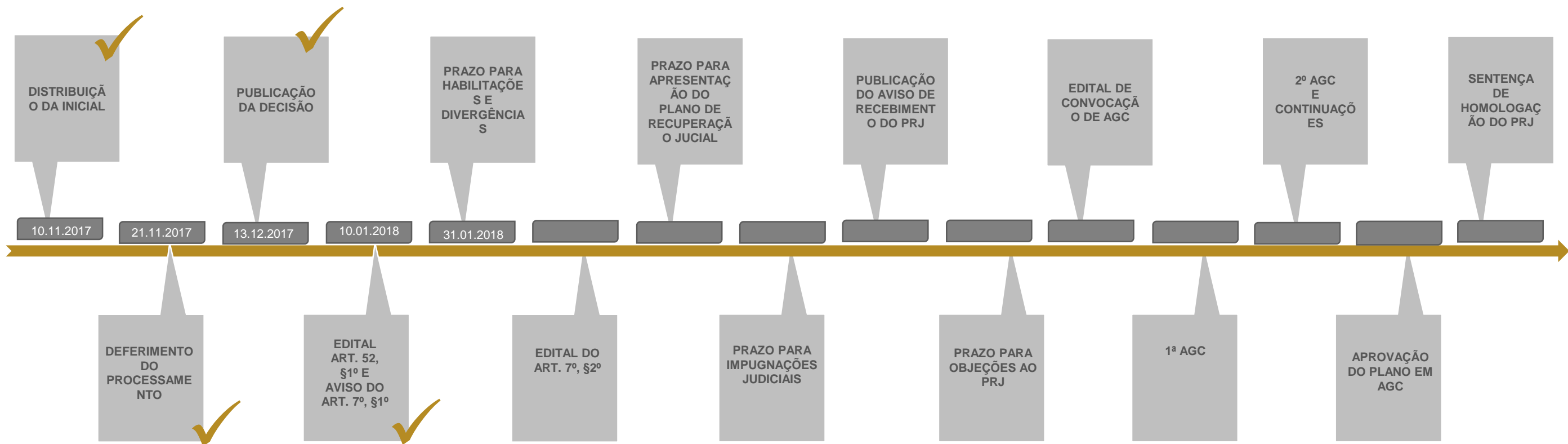
As Recuperandas vêm cumprindo suas obrigações processuais com a apresentação das contas demonstrativas mensais (art. 52, IV, da LREF). Informações de sua atividade estão sendo prestadas à Administração Judicial e aos credores, quando solicitadas.

Todos os documentos que serviram de base para a elaboração do presente relatório estão disponíveis para consulta no site [www.administradorjudicial.adv.br](http://www.administradorjudicial.adv.br) e informações adicionais ou complementares podem ser obtidas diretamente com a Medeiros & Medeiros Administração Judicial.

O RMA (Relatório Mensal de Atividades) reflete a análise técnica contábil limitada às informações disponibilizadas, não exaustivas sobre a situação da empresa



# 1. INTRODUÇÃO – CRONOGRAMA PROCESSUAL





MEDEIROS & MEDEIROS  
ADMINISTRAÇÃO JUDICIAL

# ÍNDICE

RECUPERAÇÃO JUDICIAL



RELATÓRIO MENSAL DE  
ATIVIDADE

- 1. INTRODUÇÃO**
- 2. DESCRIÇÃO DAS EMPRESAS**
  - HISTÓRICO DA ATIVIDADE
  - INSTALAÇÕES
  - ESTRUTURA SOCIETÁRIA
  - PARTES RELACIONADAS
  - RAZÕES DA CRISE
- 3. ENDIVIDAMENTO**
- 4. INFORMAÇÕES OPERACIONAIS**
- 5. DADOS FINANCEIROS-  
ECONÔMICOS**
- 6. PLANO DE RECUPERAÇÃO  
JUDICIAL**



### Histórico Atividades

A Rural Sul se trata de um grupo que trabalha no ramo de plantio há 45 anos. Iniciaram suas atividades em 1972, na Zona Rural de Palmares do Sul/RS, sob o comando do sócio Lauro Goulart, com uma pequena lavoura de 50 hectares. Com o tempo, expandiu suas operações e nos períodos de 2006/2007 chegou ao cultivo de 1.200 hectares.

Em 2009 o grupo entra em consenso sobre o comando dos negócios, assim determinando o sócio Marcelo, filho de Lauro, como principal administrador. Ainda em 2009, iniciaram uma lavoura em Flores de Goiás/GO, que tem como resultado o acréscimo de 1.000 hectares de plantio.

Em 2010 se cria a Transaurea Transportes de Cargas LTDA e a Arrozeira Sobrado Eireli – ME, e em 2011 a Arrozeira do Sul – LTDA. A maior parte da operação seguiu sendo feita em nome de pessoas físicas produtores rurais, através de notas fiscais de produtores. Com isso, se constitui a RURAL SUL – PRODUÇÃO DE ARROZ IRRIGADO LTDA para consolidar todos os ativos e passivos destas pessoas físicas, e assim tornam-se sócias na atividade rural.



MEDEIROS & MEDEIROS

## Instalações



## 2. DESCRIÇÃO DAS EMPRESAS





## 2. DESCRIÇÃO DAS EMPRESAS

### Estrutura Societária e Partes Relacionadas

As empresas que do Grupo RURAL SUL que estão neste processo de recuperação são:

- RURAL SUL – PRODUÇÃO DE ARROZ IRRIGADO LTDA., inscrita no CNPJ sob o nº 28.620.500/0001-45, com sede societária na Estrada RS040, Km 32, nº 21.205, Morro Grande, Cidade de Viamão/RS.
- ARROZEIRA SOBRADO EIRELI - ME, inscrita no CNPJ sob o nº 11.613.838/0001-33, com sede societária na Estrada RS 040, Km 32, nº 21.205, Fundos, Morro Grande, Cidade de Viamão/RS.
- ARROZEIRA SUL LTDA ME, inscrita no CNPJ sob o nº 13.372.744/0001-89, com sede societária na Rodovia GO 114, Km 52,5 a direita, sem nº, Sala 2, Flores de Goiás/GO.
- TRANSAUREA TRANSPORTES DE CARGAS LTDA., inscrita no CNPJ sob o nº 11.614.098/0001-93, com sede societária na Estrada RS 040, KM 32, nº 21.205, Morro Grande, Cidade de Viamão/RS.





## 2. DESCRIÇÃO DAS EMPRESAS

### Razões da Crise

De acordo com a petição inicial, foram diversos os motivos que causaram o referido pedido de Recuperação Judicial. Entre eles se destaca a crise nacional e internacional, motivada por fatores políticos e econômicos.

A recuperanda durante o ano de 2009 projetou uma expansão baseando-se na abundante liberação de verbas para financiamento empresarial e agrícola. Com crédito disponível consegue ampliar seu faturamento e surge a disponibilidade de adquirir novas linhas de créditos com valores atrativos. Porém, em conjunto da busca e ampliação de seus recursos, acarretou o aumento da dívida com financiadores terceirizados.

O fato de que a atividade sofre influência direta em seus resultados, com relação ao clima, é também um dos motivos do agravamento da crise. Cita-se dois exemplos na petição inicial, primeiramente o fungo brusone que atingiu significativamente a safra de 2014/2015, resultando em grande prejuízo. E também se destaca o El Niño, que atinge a safra de 2015/2016. Dessa forma, em dois períodos seguidos a recuperanda sofreu grandes prejuízos e perdas.

Ainda no ano de 2015, período em que ocorrem grandes perdas ocasionadas pelas condições climáticas, em conjunto acontece uma grave crise política e econômica, que afeta a empresa basicamente em suas linhas de financiamentos. Com um grande corte de linhas de créditos, e contando que a maior parte das dívidas eram de curto prazo, as recuperandas passam por dificuldade para cumprir com suas obrigações.

Também se destaca na petição inicial que o capital de giro se torna um grande problema, afinal as dívidas de curto prazo acabam consumindo o caixa da recuperanda, e passa a não dispor de recursos para gerir a atividade. A partir disto, busca-se renegociação de suas dívidas em relação a prazos de pagamentos e até mesmo taxas e valores, porém o grupo não obtém sucesso nas negociações com financiadores externos. Com este cenário, o GRUPO RURAL SUL entende que o mais adequado a ser feito é iniciar um processo de recuperação judicial, para então, projetar uma retomada em suas atividades com o intuito de organizar e equilibrar suas contas, e assim voltar a ser uma empresa de continuidade e viável.



MEDEIROS & MEDEIROS  
ADMINISTRAÇÃO JUDICIAL

# ÍNDICE

RECUPERAÇÃO JUDICIAL



RELATÓRIO MENSAL DE  
ATIVIDADE

1. **INTRODUÇÃO**
2. **DESCRIÇÃO DAS EMPRESAS**
3. **ENDIVIDAMENTO**
  - CREDORES SUJEITOS A RECUPERAÇÃO JUDICIAL
  - CREDORES NÃO SUJEITOS A RECUPERAÇÃO JUDICIAL
4. **INFORMAÇÕES OPERACIONAIS**
5. **DADOS FINANCEIROS- ECONÔMICOS**
6. **PLANO DE RECUPERAÇÃO JUDICIAL**

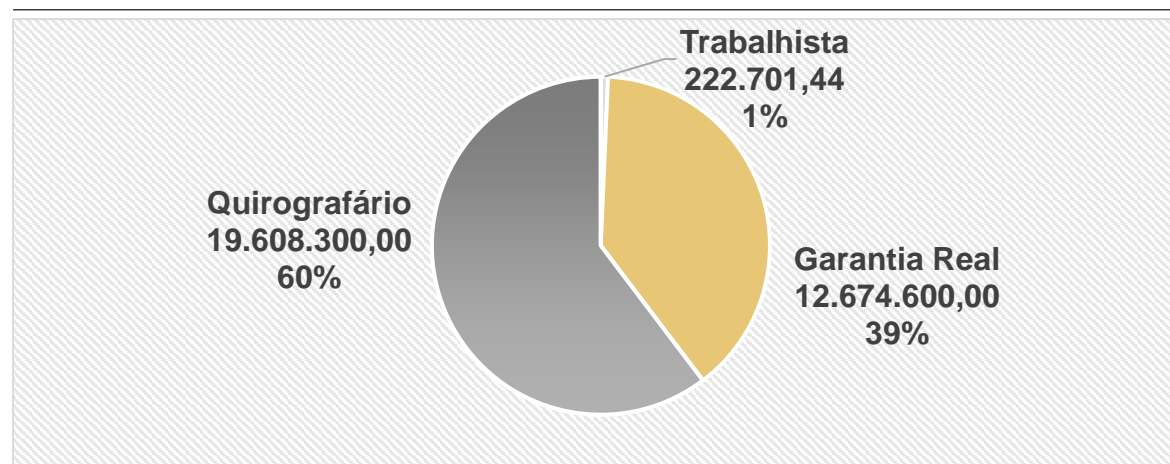


### 3. ENDIVIDAMENTO - CREDORES SUJEITOS A RECUPERAÇÃO JUDICIAL

#### Resumo da relação de credores

Natureza	Quantidade de credores	% quantidade de credores	Valor total	% Valor total	Valor médio
Trabalhista	16	36,36%	222.701,44	0,69%	13.918,84
Garantia Real	6	13,64%	12.674.600,00	38,99%	2.112.433,33
Quirografário	22	50,00%	19.608.300,00	60,32%	891.286,36
Microempresa	0	0,00%	0,00	0,00%	-
<b>Total</b>	<b>44</b>	<b>100%</b>	<b>32.505.601,44</b>	<b>100%</b>	<b>738.763,67</b>

#### Distribuição dos credores por natureza



#### Principais credores

CLASSE	CREDOR	VALOR R\$
CLASSE II	BANCO DO BRASIL	R\$ 7.654.600,00
	BADESUL	R\$ 3.050.000,00
CLASSE III	BANCO DO BRASIL	R\$ 6.345.000,00
	CAIXA ECONÔMICA FEDERAL	R\$ 4.589.400,00
	CONAB	R\$ 2.300.000,00



### 3. ENDIVIDAMENTO - CREDORES NÃO SUJEITOS A RECUPERAÇÃO JUDICIAL

#### Dívida Tributária

Sobre o passivo tributário do GRUPO RURAL SUL, percebe-se na tabela apresentada em seguida que o valor total é de R\$ 95.288,58. Sendo que a tabela discrimina os valores por empresa e suas respectivas contas demonstradas em balancetes e balanços de JUL/18, juntados aos autos pela empresa.

A recuperanda informa que os impostos mensais estão sendo pagos, e ao consultar os balancetes, percebe-se que as contas de INSS, IRRF sobre a Folha de Pagamento e o FGTS demonstram lançamentos à débito, ou seja, as contas sofrem reduções.

Passivo Fiscal das Empresas do Grupo	RURAL SUL PRODUÇÃO DE ARROZ IRRIGADO LTDA	TRANSAUREA TRANSP. DE CARGAS LTDA	ARROZEIRA SOBRADO EIRELI - ME	ARROZEIRA SUL LTDA. - ME	TOTAL
Conta Contábil	Valor (R\$)				
IRRF	45,34	348,74	133,24	0,00	527,32
Encargos Sociais (FGTS, INSS, etc.)	2.545,78	13.357,11	20.247,18	716,25	36.866,32
Parc INSS	43.356,82	0,00	9.810,07	0,00	53.166,89
<b>Total</b>	<b>44.704,81</b>	<b>13.705,85</b>	<b>32.343,64</b>	<b>4.534,28</b>	<b>95.288,58</b>

É relevante destacar que as empresas Rural Sul e Arroeira Sobrado apresentam em seus respectivos balancetes os valores de R\$ 1.690.183,93 e R\$ 2.035.039,75 classificados como Obrigações Tributárias, porém se trata de um parcelamento denominado CONAB (Companhia Nacional de Abastecimento), em que não foi paga nenhuma parcela e o valor da dívida foi incluso na lista de credores da Recuperação Judicial. Com isso, apesar da classificação contábil, se trata de um endividamento que faz parte da RJ.



MEDEIROS & MEDEIROS  
ADMINISTRAÇÃO JUDICIAL

# ÍNDICE

RECUPERAÇÃO JUDICIAL

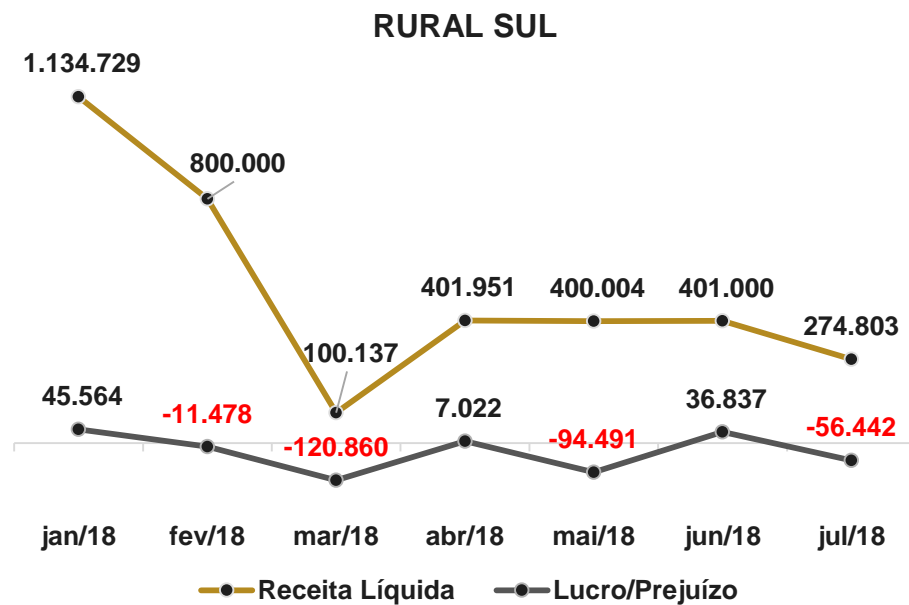


RELATÓRIO MENSAL DE  
ATIVIDADE

1. **INTRODUÇÃO**
2. **DESCRIÇÃO DAS EMPRESAS**
3. **ENDIVIDAMENTO**
4. **INFORMAÇÕES OPERACIONAIS**
  - RECEITA LÍQUIDA X RESULTADO DO EXERCÍCIO
  - FUNCIONÁRIOS
5. **DADOS FINANCEIROS- ECONÔMICOS**
6. **PLANO DE RECUPERAÇÃO JUDICIAL**

## 4. INFORMAÇÕES OPERACIONAIS

### Receita Líquida x Resultado Exercício



A atividade da recuperanda tem uma característica comum das atividades rurais, em que existe sazonalidade na geração de receita, o gráfico evidencia este cenário. Segundo a recuperanda, o faturamento de maior relevância é concentrado nos períodos entre outubro e março.

O Faturamento total do GRUPO RURAL SUL é centralizado na empresa Rural Sul Produção de Arroz Irrigado Ltda, com isso, o gráfico apresentado mostra que durante o ano de 2018, o mês de janeiro e fevereiro recebem a maior receita, posteriormente o faturamento reduz, pois se trata de um período entre safra.

As outras empresa do grupo não apresentam receita, mas os demonstrativos de resultado do exercício demonstram despesas mensais. Na tabela a seguir é descrito os prejuízos acumulados por empresas que são reflexos das despesas mensais.

RESULTADO DO EXERCÍCIO (R\$)	jan/18	fev/18	mar/18	abr/18	mai/18	jun/18	jul/18	TOTAL
<b>Arrozeira Sobrado</b>	-13.348,71	-12.669,04	-4.428,24	-32.626,73	-8.386,91	-6.767,90	-7.513,79	-85.741,32
<b>Arrozeira Sul</b>	0,00	0,00	0,00	0,00	-581,65	-753,34	-356,65	-1.691,64
<b>Transaurea</b>	-9.087,44	-9.087,44	-9.087,44	-11.309,10	-9.087,44	-9.087,44	-9.087,44	-65.833,74
<b>TOTAL</b>	-22.436,15	-21.756,48	-13.515,68	-43.935,83	-18.056,00	-16.608,68	-16.957,88	-153.266,70

**Observação:** A receita líquida significa o faturamento descontado os impostos sobre venda, devoluções e descontos comerciais.

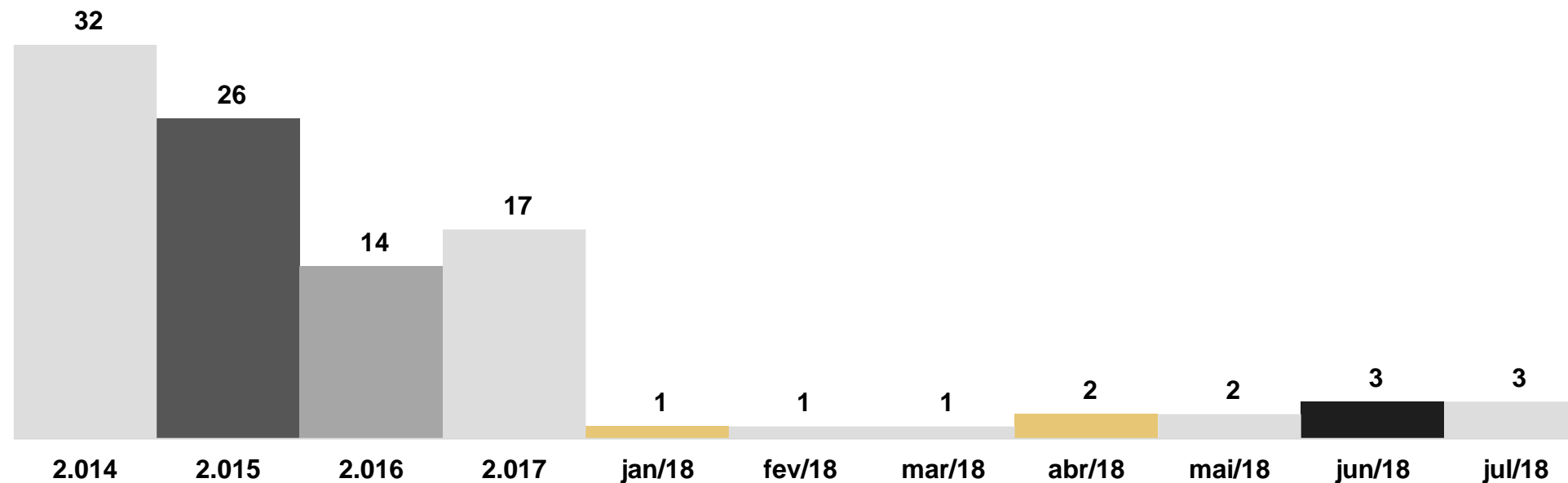
## 4. INFORMAÇÕES OPERACIONAIS

### Funcionários

A fim de atender outro dos princípios da Recuperação Judicial – manutenção do emprego dos trabalhadores – está sendo fiscalizado o Setor de RH, para que os demais Órgãos da Recuperação, bem como Credores, tenham conhecimento da atual situação dos funcionários da Devedora.

Por conta da atividade das empresa do GRUPO RURAL SUL, o quadro de funcionários varia conforme a necessidade de colheita, com isso, ao final do mês de julho a empresa continua a contar com apenas 3 funcionários. Também é importante destacar que todos os trabalhadores foram centralizados na empresa Rural Sul no ano de 2018.

#### FUNCIONÁRIOS GRUPO RURAL SUL





MEDEIROS & MEDEIROS  
ADMINISTRAÇÃO JUDICIAL

# ÍNDICE

RECUPERAÇÃO JUDICIAL



RELATÓRIO MENSAL DE  
ATIVIDADE

1. **INTRODUÇÃO**
2. **DESCRIÇÃO DAS EMPRESAS**
3. **ENDIVIDAMENTO**
4. **INFORMAÇÕES OPERACIONAIS**
5. **DADOS FINANCEIROS- ECONÔMICOS**
  - BALANÇO PATRIMONIAL
  - DEMOSNTRATIVO DO RESULTADO DO EXERCÍCIO
6. **PLANO DE RECUPERAÇÃO JUDICIAL**





## 5. DADOS FINANCEIROS-ECONÔMICOS

### Balanco Patrimonial – Ativo RURAL SUL

ATIVO	jun/18	AV	Δ Jul/18	jul/18	AV
<b>CIRCULANTE</b>		-			
Caixa e equivalentes de caixa	209	0%	-209	0	0%
Bancos e Instituições Financeiras	34.614	0%	-33.697	917	0%
Clientes	0	0%	0	0	0%
Tributos a recuperar		0%	0	0	0%
Outros Créditos - Arroz. Sobrado Eireli	53.204	0%	3.827	57.031	0%
Outros Créditos - Arroz. Sul	4.089	0%	1.420	5.510	0%
Outros Créditos - Transaurea	2.222	0%	0	2.222	0%
<b>Total do ativo circulante</b>	<b>94.339</b>	<b>1%</b>	<b>-28.659</b>	<b>65.680</b>	<b>0%</b>
<b>NÃO CIRCULANTE</b>		-	0		0%
Depósitos Judiciais	36.433	0%	0	36.433	0%
<b>IMOBILIZADO/INTANGIVEL</b>		-	0		
Terrenos	13.295.422	84%	0	13.295.422	85%
Prédios e Instalações	82.533	1%	0	82.533	1%
Veiculos	664.698	4%	0	664.698	4%
Máquinas e equipamentos	1.990.095	13%	0	1.990.095	13%
Móveis e utensílios	608.811	4%	0	608.811	4%
Software	6.660	0%	0	6.660	0%
<b>Depreciação/Amortização Acumulada</b>		-	0		
Prédios e Instalações (-)	-22.675	0%	-343	-23.019	0%
Máquinas e equipamentos (-)	-305.183	-2%	-16.584	-321.767	-2%
Veiculos (-)	-520.616	-3%	-11.078	-531.695	-3%
Equipamentos p/ veiculos (-)	0	0%	0	0	0%
Móveis e Utensílios (-)	-170.077	-1%	-5.073	-175.150	-1%
Software (-)	-6.216	0%	-111	-6.327	0%
<b>Total do ativo não circulante</b>	<b>15.659.886</b>	<b>99%</b>	<b>-33.190</b>	<b>15.626.695</b>	<b>100%</b>
<b>TOTAL DO ATIVO</b>	<b>15.754.225</b>	<b>100%</b>	<b>-61.849</b>	<b>15.692.375</b>	<b>100%</b>

### ANÁLISE

Do ativo da empresa, a variação de maior expressão é na conta bancos e instituições financeiras, e a conta de aplicações no Bannrisul é a que sofre a maior parte desta redução, R\$ 33.689,60, praticamente o valor total. Segundo a recuperanda, este valor foi utilizado para pagamento de despesas com combustível, manutenção de veículos e outros gastos para a operação.

Percebe-se que as contas do imobilizado são as de maior relevância, destacando-se Terrenos e Máquinas e Equipamentos, com as respectivas representatividades, 85% e 13%. Ainda sobre o imobilizado percebe-se que não foi registrado nenhuma movimentação de bens, apenas os lançamentos relativos a depreciações do período.

Outro ponto sobre o ativo, são as contas denominadas Outros Créditos, que se referem as outras empresas do grupo econômico. A funcionalidade desta conta é controlar os diversos pagamentos de contas das outras empresas do grupo, pois, o fato de não existir receita nas outras empresas, acaba sendo inexistente as devoluções destes valores que foram pagos pela Rural Sul, dessa forma, os créditos relacionados no ativo circulante referente a esta operação acumulam o valor de R\$ 64.763 ao final de julho de 2018.

## 5. DADOS FINANCEIROS-ECONÔMICOS

### **ANÁLISE**

Os extratos disponibilizados do mês de fevereiro de 2018 dos bancos Banrisul e Sicredi não tem pessoas jurídicas como titulares, e sim, os sócios pessoas físicas, assim, este administrador judicial solicitou a recuperanda quando pretendiam regularizar esta situação e o posicionamento informado a este administrador judicial pelos advogados do GRUPO RURAL SUL é o seguinte:

“Desde o ano passado os sócios tentam reiteradamente abrir conta bancária em nome da pessoa jurídica nos principais bancos públicos e privados. Ocorre que todos os bancos aos quais se submeteu a documentação para análise apresentaram negativa à abertura de conta em razão de restrições em nome dos sócios e da existência da Recuperação Judicial. Será efetuada tentativa de abertura de conta no Banco Sicoob, em Goiás, no qual um cliente em idêntica situação (Recuperação Judicial de produtor rural nos mesmos moldes) teve êxito na abertura.

Naturalmente, a empresa tem todo o interesse em regularizar a situação o quanto antes possível, tendo em vista que a operação em contas em nome dos sócios pessoas físicas inclusive deixa a empresa mais vulnerável em relação a bloqueios judiciais. Tão logo se consiga superar os entraves junto às instituições financeiras e se proceda a abertura de conta, noticiaremos à administração judicial.”

Com isso, esta administração judicial, segue aguardando a efetiva regularização das contas, afinal, hoje as contas de pessoas físicas acabam por estarem registradas na contabilidade das pessoas jurídicas que estão em recuperação judicial.



## Balanço Patrimonial – Passivo RURAL SUL

PASSIVO	jun/18	AV	Δ Jul/18	jul/18	AV
<b>CIRCULANTE</b>					
Fornecedores	0	0%	0	0	0%
Empréstimos e Financiamentos/Instituições financeiras	20.147.096	128%	-306	20.146.790	128%
Obrigações Sociais e Tributárias	43.472	0%	-5.101	38.372	0%
<b>Total do passivo circulante</b>	<b>20.190.569</b>	<b>128%</b>	<b>-5.407</b>	<b>20.185.162</b>	<b>129%</b>
<b>NÃO CIRCULANTE</b>		-			-
Empréstimos e Financiamentos	693.894	4%	0	693.894	4%
Parcelamento Conab	1.690.184	11%	0	1.690.184	11%
Parcelamento INSS	43.357	0%	0	43.357	0%
<b>Total do passivo não circulante</b>	<b>2.427.435</b>	<b>15%</b>	<b>0</b>	<b>2.427.435</b>	<b>15%</b>
<b>PATRIMÔNIO LÍQUIDO</b>		-			-
Capital social	100.000	1%	0	100.000	1%
Prejuízos acumulados	-6.826.373	-43%	0	-6.826.373	-44%
Lucros / Prejuízos Exercícios	-137.406	-1%	-56.442	-193.848	-1%
<b>Total do patrimônio líquido</b>	<b>-6.863.779</b>	<b>-44%</b>	<b>-56.442</b>	<b>-6.920.221</b>	<b>-44%</b>
<b>TOTAL DO PASSIVO E PATRIMÔNIO LÍQUIDO</b>	<b>15.754.224</b>	<b>100%</b>	<b>-61.849</b>	<b>15.692.375</b>	<b>100%</b>

## 5. DADOS FINANCEIROS-ECONÔMICOS

### ANÁLISE

No passivo a conta de empréstimos e financiamentos é a mais representativa, principalmente a curto prazo, porém nota-se que não há correção do saldo. Ao questionar a empresa sobre esta situação, este administrador judicial recebeu a informação de que o GRUPO RURAL SUL não dispõe da informação sobre o saldo atual individualizado de cada contrato, mas sim uma estimativa do valor global devido a cada credor conforme foi posto na lista de credores, com isso, a contabilidade considerou o lançamento segundo montantes históricos, sem apresentar uma evolução da dívida. Ainda a recuperanda menciona que os bancos já foram oficiados pelo juízo da recuperação judicial, para que informem o valor atualizado das dívidas em nome dos sócios e até o momento não receberam informações dos bancos.

Outro destaque é a conta Parcelamento CONAB, que se trata de um crédito incluso na lista de credores, porém, este administrador judicial questionou a recuperanda sobre o fato do valor não estar registrado contabilmente com o que foi arrolado na lista de credores. Lembrando que a lista consta R\$ 2,3 milhões e o saldo consolidado do parcelamento CONAB do GRUPO RURAL SUL é de R\$ 3,7 milhões nos registros contábeis.



### Demonstrativo do Resultado do Exercício – RURAL SUL

#### DEMONSTRATIVO DO RESULTADO DO EXERCÍCIO - RURAL SUL PRODUÇÕES DE ARROZ IRRIGADO LTDA.

	jun/18	AV	jul/18	AV	TOTAL	AV
Receita líquida	401.000	100%	274.803	100%	3.512.623	100%
Custo dos produtos e serviços vendidos		0%		0%	0	0%
<b>Lucro Bruto</b>	<b>401.000</b>	<b>100%</b>	<b>274.803</b>	<b>100%</b>	<b>3.512.623</b>	<b>100%</b>
Depesas administrativas e gerais	-360.182	-90%	-338.079	-123%	-3.668.274	-104%
<b>(Prejuízo)/Lucro operacional</b>	<b>40.818</b>	<b>10%</b>	<b>-63.276</b>	<b>-23%</b>	<b>-155.650</b>	<b>-4%</b>
Receitas financeiras			8.008		8.008	
Despesas financeiras	-3.981	-1%	-1.174	0%	-46.206	-1%
<b>(Prejuízo)/Lucro líquido do exercício</b>	<b>36.837</b>	<b>9%</b>	<b>-56.442</b>	<b>-21%</b>	<b>-193.848</b>	<b>-6%</b>

#### ANÁLISE

A receita líquida de julho de 2018 é inferior a junho, como já informado neste relatório anteriormente, a recuperanda informa a este administrador judicial que não é época de cultivo de arroz, assim, ocasionando a variação no faturamento.

No último relatório foi mencionado que a recuperanda não havia se posicionado em relação aos gastos expressivos registrados como Serviços de Terceiros Pessoa Jurídica, que eram registrados na contabilidade sem o devido esclarecimento de onde foi o destino destes valores. Em 23.08.2018 o escritório advocatício da recuperanda enviou o posicionamento em relação a esta questão, “os valores em questão referem-se à compra de insumos para a atividade, tais como fertilizantes, adubo, uréia, herbicidas, fungicidas, etc. Observa-se que muitos fornecedores têm se negado a vender para a recuperanda e seus sócios, seja em razão de dívidas já existentes, seja em razão de consulta a cadastros restritivos de crédito. Por tal motivo, não resta alternativa senão efetuar a compra em nome de terceiros, de forma que o documento fiscal não é emitido em nome da recuperanda ou sócios em sim em nome do terceiro que figura como comprador”. Ainda foi enviado comprovantes de pagamentos para os fornecedores Canquerini, Agrocomercial, Fertilizantes Piratini Ltda., Charrua Comercial Agrícola Ltda., e todos são relacionados a atividade desenvolvida. Outra parte significativa do valor fora destinada ao pagamento do arrendamento de terras em Viamão destinadas ao Sr. José Luiz Bandeira, arrendante.

Por fim, outro questionamento não esclarecido no último relatório, é sobre os gastos com cartões de crédito que fica localizado nas despesas financeiras, em 23.08.2018 o posicionamento da recuperanda é “Trata-se de antecipação de lucros para custeio de despesas mínimas pessoais dos sócios da empresa familiar (considerando que são 6 sócios, com valor abaixo de um salário mínimo por pessoa), que será objeto de ajuste, se necessário, no balanço de final de ano.



## Balanço Patrimonial– ARROZEIRA SOBRADO

ATIVO	jun/18	Δ Jul/18	jul/18	AV
<b>CIRCULANTE</b>				
<b>DIPONIBILIDADES</b>				
Disponível	1.171	0	1.171	0%
Bancos C/ Movimento	115	0	115	0%
Bancos C/ Aplicação	25.062	0	25.062	4%
<b>CRÉDITOS</b>		0		
Impostos a Compensar	215	0	215	0%
<b>Ativo circulante</b>	<b>26.563</b>	<b>0</b>	<b>26.563</b>	<b>4%</b>
<b>NÃO CIRCULANTE</b>				
<b>IMOBILIZADO</b>				
Bens Operação-Custo Corrigido	955.344	0	955.344	138%
( - ) Deprec. Acum. Corrigida	-283.618	-4.317	-287.936	-41%
Ativo Intangível	6.660	0	6.660	1%
( - ) Amortização acum. corrigida	-5.772	-111	-5.883	-1%
<b>Ativo não circulante</b>	<b>672.614</b>	<b>-4.428</b>	<b>668.186</b>	<b>96%</b>
<b>TOTAL DO ATIVO</b>	<b>699.177</b>	<b>-4.428</b>	<b>694.749</b>	<b>100%</b>
<b>PASSIVO</b>	<b>jun/18</b>	<b>Δ Jul/18</b>	<b>jun/18</b>	<b>AV</b>
<b>CIRCULANTE</b>				
Emprest. e Financ.	1.586.063	0	1.586.063	228%
Impostos	0	0	0	0%
Encargos Trabalhistas	20.989	-742	20.247	3%
Rural Sul	53.204	3.827	57.031	8%
<b>Passivo circulante</b>	<b>1.660.256</b>	<b>3.086</b>	<b>1.663.341</b>	<b>239%</b>
<b>NÃO CIRCULANTE</b>				
Emprest. e Financ.	344.488	0	344.488	50%
Obrigações tributárias	2.035.040	0	2.035.040	293%
Encargos sociais	9.810	0	9.810	1%
Marcelo Goulart	1.961.500	0	1.961.500	282%
<b>Passivo não circulante</b>	<b>4.350.838</b>	<b>0</b>	<b>4.350.838</b>	<b>626%</b>
<b>PATRIMÔNIO LÍQUIDO</b>				
CAPITAL SOCIAL	100.000	0	100.000	14%
PREJUÍZOS ACUMULADOS	-5.333.688	0	-5.333.688	-768%
Lucro / Prejuízo Exercício	-78.229	-7.514	-85.743	-12%
<b>Total do PL</b>	<b>-5.311.916</b>	<b>-7.514</b>	<b>-5.319.430</b>	<b>-766%</b>
<b>TOTAL DO PASSIVO E PL</b>	<b>699.177</b>	<b>-4.428</b>	<b>694.749</b>	<b>100%</b>

## 5. DADOS FINANCEIROS-ECONÔMICOS

### ANÁLISE

Analisando o ativo da empresa, percebe-se que sua estrutura tem como característica a concentração dos investimentos nas contas do Ativo Não Circulante.

Verifica-se a conta contábil sintética de “Bens Operação-Custo Corrigido” não sofre modificações, pois a única alteração no grupo Imobilizado é em depreciação acumulada.

No passivo a conta de empréstimo e financiamento também não é atualizada e ocorre a mesma situação já descrita anteriormente. As contas de maior relevância no passivo são as de prejuízos acumulados, obrigações tributárias composta pelo parcelamento Conab, e a conta do sócio Marcelo Goulart. Atualmente a empresa não tem movimento, portanto não há receita, mas existem algumas despesas mensais que a empresa Rural Sul efetua o pagamento e a Arrozeira Sobrado registra esta dívida no passivo circulante na conta denominada Rural Sul, findo o mês de julho a dívida acumula o valor de R\$ 57.031,00



## Balanço Patrimonial – ARROZEIRA SUL

ATIVO	jun/18	AV	Δ jul/18	jul/18	AV
CIRCULANTE					
CAIXA	490	1%	-	490	1%
ESTOQUES	49.000	99%	-	49.000	99%
<b>Total do ativo circulante</b>	<b>49.490</b>	<b>100%</b>	<b>-</b>	<b>49.490</b>	<b>100%</b>
<b>TOTAL DO ATIVO</b>	<b>49.490</b>	<b>100%</b>	<b>-</b>	<b>49.490</b>	<b>100%</b>
PASSIVO					
CONTAS A PAGAR	4.089	8%	1.420	5.510	11%
ENCARGOS SOCIAIS	1.780	4%	- 1.064	716	1%
<b>Total do passivo circulante</b>	<b>5.869</b>	<b>12%</b>	<b>357</b>	<b>6.226</b>	<b>13%</b>
EMPRÉST. SÓCIOS - MARCELO GOULART	191.338	387%	-	191.338	387%
<b>Total do passivo não circulante</b>	<b>191.338</b>	<b>387%</b>	<b>-</b>	<b>191.338</b>	<b>387%</b>
PATRIMÔNIO LÍQUIDO					
CAPITAL SOCIAL	50.000	101%	-	50.000	101%
LUCROS/PREJUÍZOS ACUMULADOS	- 196.382	-397%	-	- 196.382	-397%
PREJUÍZO DO EXERCÍCIO	- 1.335	-3%	- 356	- 1.691	-3%
<b>Total do patrimônio líquido</b>	<b>- 147.717</b>	<b>-298%</b>	<b>- 356</b>	<b>- 148.074</b>	<b>-299%</b>
<b>TOTAL DO PASSIVO E PATRIMÔNIO LÍQUIDO</b>	<b>49.490</b>	<b>100%</b>	<b>0</b>	<b>49.490</b>	<b>100%</b>

## 5. DADOS FINANCEIROS-ECONÔMICOS

### ANÁLISE

A recuperanda Arrozeira Sul LTDA ME é a empresa do grupo que contém os valores menos relevantes de todo o grupo e não há imobilizado registrado nesta recuperanda.

A conta denominada Contas A Pagar são créditos que a recuperanda tem junto com a Rural Sul, pois, a Arrozeira Sul não tem faturamento e nem movimento, apenas algumas despesas mensais que são pagas pela Rural Sul, ao final de julho de 2018, a dívida acumulou o valor de R\$ 5.510 de despesas mensais.

Por fim, a conta de maior relevância no ativo é a conta no passivo do sócio Marcelo Goulart, que aportou valor em períodos passados para manter o fluxo de caixa da atividade.



## Balanco Patrimonial – TRANSAUREA

ATIVO	jun/18	AV	Δ jul/18	jul/18	AV
<b>CIRCULANTE</b>					
CAIXA	594	0%	-	594	0%
BANCOS CONTA MOVIMENTO	16.237	9%	-	16.237	10%
DEPÓSITOS PARA AQUISIÇÃO DE BENS	0	0%	-	0	0%
DESPESAS A APROPRIAR	0	0%	-	0	0%
<b>Total do ativo circulante</b>	<b>16.831</b>	<b>10%</b>	<b>=</b>	<b>16.831</b>	<b>10%</b>
<b>NÃO CIRCULANTE</b>					
INVESTIMENTOS	0	0%	-	0	0%
BENS DE OPERAÇÃO CUSTO CORRIGIDO	640.293	371%	-	640.293	392%
( - ) DEPRECIAÇÃO ACUMULADA	-484.570	-281%	-9.087	-493.657	-302%
<b>Total do ativo não circulante</b>	<b>155.724</b>	<b>90%</b>	<b>-9.087</b>	<b>146.636</b>	<b>90%</b>
<b>TOTAL DO ATIVO</b>	<b>172.554</b>	<b>100%</b>	<b>-9.087</b>	<b>163.467</b>	<b>100%</b>
<b>PASSIVO</b>	<b>jun/18</b>	<b>AV</b>	<b>Δ jul/18</b>	<b>jun/18</b>	<b>AV</b>
EMPRÉSTIMOS	421.340	244%	-	421.340	244%
FINANCIAMENTOS	76.525	44%	-	76.525	44%
FORNECEDORES	-	0%	-	-	0%
CONTAS A PAGAR	33.451	19%	-	33.451	19%
OBRIGAÇÕES TRIBUTÁRIAS	349	0%	-	349	0%
OBRIGAÇÕES SOCIAIS	13.357	8%	-	13.357	8%
<b>Passivo Circulante</b>	<b>545.022</b>	<b>316%</b>	<b>=</b>	<b>545.022</b>	<b>316%</b>
FINANCIAMENTOS	349.406	202%	-	349.406	202%
MARCELO GOULART	863.600	500%	-	863.600	500%
<b>Passivo Não Circulante</b>	<b>1.213.006</b>	<b>703%</b>	<b>=</b>	<b>1.213.006</b>	<b>703%</b>
<b>PATRIMÔNIO LÍQUIDO</b>					
CAPITAL SOCIAL	50.000	29%	-	50.000	29%
PREJUÍZOS ACUMULADOS	- 1.578.728	-915%	-	- 1.578.728	-915%
LUCRO / PREJUÍZO EXERCÍCIO	- 56.746	-33%	-	- 56.746	-33%
<b>Total do patrimônio líquido</b>	<b>- 1.585.475</b>	<b>-919%</b>	<b>=</b>	<b>- 1.585.475</b>	<b>-919%</b>
<b>TOTAL DO PASSIVO E PL</b>	<b>172.554</b>	<b>100%</b>	<b>=</b>	<b>172.554</b>	<b>100%</b>

## 5. DADOS FINANCEIROS-ECONÔMICOS

### ANÁLISE

No balanço da recuperanda Transaurea Transportes de Cargas, nota-se que não houve movimentações, além das depreciações,

A empresa também não possui movimentações e nem faturamento, sendo que o prejuízo que acumula em 2018 até julho é de R\$ 56.746, sendo este valor composto por despesas de depreciação e o imposto dos veículos.



MEDEIROS & MEDEIROS  
ADMINISTRAÇÃO JUDICIAL

# ÍNDICE

RECUPERAÇÃO JUDICIAL



RELATÓRIO MENSAL DE  
ATIVIDADE

1. **INTRODUÇÃO**
2. **DESCRIÇÃO DAS EMPRESAS**
3. **ENDIVIDAMENTO**
4. **INFORMAÇÕES OPERACIONAIS**
5. **DADOS FINANCEIROS- ECONÔMICOS**
6. **PLANO DE RECUPERAÇÃO JUDICIAL**  
MEIOS DE RECUPERAÇÃO  
PROPOSTA DE PAGAMENTO





### Meios de Recuperação



**CONCESSÃO DE PRAZOS E CONDIÇÕES ESPECIAIS DE PAGAMENTO:** No plano de recuperação judicial constam deságios, alongamento das dívidas com carência para início do pagamento e a substituição de taxas de juros vigente para os créditos previstos no plano.

**REORGANIZAÇÃO SOCIETÁRIA:** o plano prevê que a empresa pode, enquanto participar do processo de recuperação judicial, realizar operações para reorganizar a sociedade, de modo que faça, fusões, incorporações, cisões, transformações, dissoluções e criação de subsidiárias integrais. Ainda, os credores sujeitos ao Plano não podem se opor a nenhuma operação societária.

**VENDA PARCIAL DE ATIVOS:** As empresas podem alienar ativos operacionais ou não operacionais com o intuito de pagar credores ou recompor o capital de giro. Poderão alienar unidades produtivas isoladas através de leilão, propostas fechadas ou lances orais, e o recurso ali recebido será utilizado para capital de giro, novos investimentos e destinações afins. Também será empregado em leilões reversos, assim, para a quitação de dívidas já parceladas e desagiadas, mediante antecipação de valores e obtenção de novos descontos, na forma proposta pela recuperanda no momento da operação.

**CAPTAÇÃO DE NOVOS RECURSOS:** A empresa pretende obter novos recursos a credores fomentadores para cumprir com as obrigações do plano ou recompor o capital de giro.

**AUMENTO DE CAPITAL:** As empresas poderão emitir novas ações ou quotas visando cumprir as obrigações do plano ou recompor o capital de giro.

**PROVIDÊNCIAS DESTINADAS AO REFORÇO DO CAIXA:** Corte de custos e racionalização, e melhorias do processo.

## 6. PLANO DE RECUPERAÇÃO JUDICIAL – PROPOSTA DE PAGAMENTO

### CLASSE I CRÉDITOS TRABALHISTAS

- Serão pagos através de compensação de eventuais créditos integralmente em até um ano da data do trânsito em julgado da decisão que homologa o PRJ.
- Créditos de natureza salarial vencidos nos 3 meses anteriores ao pedido da RJ, até o limite de 5 salários mínimos por trabalhador serão pagos em até 30 dias do trânsito em julgado da decisão que homologa a PRJ.

### CLASSE III CRÉDITOS QUIROGRAFÁRIO

Serão pagos da seguinte forma:

- Mediante compensação de eventuais créditos.
- Deságio de 65% e carência de 2 anos a partir da data d trânsito em julgado que homologa o PRJ.
- Prazo de 18 anos contados a partir do prazo de carência. Atualização pela TR + 2% ao ano.
- Periodicidade de amortização anual.

### CLASSE II CRÉDITOS COM GARANTIA REAL

Serão pagos da seguinte forma:

- Mediante compensação de eventuais créditos.
- Deságio de 50% e carência de 2 anos a partir da data do trânsito em julgado que homologa o PRJ.
- Prazo de 18 anos contados a partir do prazo de carência. Atualização pela TR + 2% ao ano.
- Periodicidade de amortização anual.

### CLASSE IV CRÉDITOS ME e EPP

- Os credores enquadrados na Classe IV – ME e EPP serão pagos exatamente da mesma forma que os credores da classe III.



MEDEIROS & MEDEIROS

# ANEXOS

RECUPERAÇÃO  
JUDICIAL



RELATÓRIO MENSAL DE  
ATIVIDADES

JULHO DE 2018

## I – DEMONSTRATIVOS FINANCEIROS JULHO DE 2018



# MEDEIROS & MEDEIROS

ADMINISTRAÇÃO JUDICIAL

[administradorjudicial.adv.br](http://administradorjudicial.adv.br)

PORTO ALEGRE / RS

NOVO HAMBURGO / RS

SÃO PAULO / SP

CAXIAS DO SUL / RS

BLUMENAU / SC

AV. DR. NILO PEÇANHA, 2900/701  
TORRE COMERCIAL IGUATEMI BUSINESS  
BAIRRO CHÁCARA DAS PEDRAS  
CEP: 91330-001  
51 3062.6770

RUA JÚLIO DE CASTILHOS, 679/1111  
CENTRO EXECUTIVO TORRE PRATA  
BAIRRO CENTRO  
CEP: 93510-130  
51 3065.6770

AV. NACÕES UNIDAS, 12399/133 B  
ED. COMERCIAL LANDMARK  
BAIRRO BROOKLIN NOVO  
CEP: 04578-000  
51 3062.6770

RUA ÂNGELO CHIARELLO, 2811/501  
CENTRO EMPRESARIAL CRUZEIRO  
BAIRRO PIO X  
CEP: 95032-460  
54 3419.7274

RUA DR. ARTUR BALSINI, 107  
BBC BLUMENAU  
BAIRRO VELHA  
CEP: 89036-240  
47 3381-337



**MEDEIROS  
& MEDEIROS**  
ADMINISTRAÇÃO JUDICIAL

# ANEXO I

BALANCETE

Código	Descrição da conta	Saldo Anterior	Débito	Crédito	Saldo Atual
<b>1000</b>	<b>ATIVO</b>	<b>15.754.224,54D</b>	<b>1.859.136,73</b>	<b>1.920.985,95</b>	<b>15.692.375,32D</b>
1001	ATIVO CIRCULANTE	94.338,96D	1.859.136,73	1.887.795,82	65.679,87D
1002	DISPONIBILIDADES	34.823,67D	1.579.086,68	1.612.993,09	917,26D
1003	RECURSOS EM CAIXA	209,31D	536.272,04	536.481,35	0,00
1004	CAIXA GERAL	209,31D	536.272,04	536.481,35	0,00
1005	Caixa	209,31D	536.272,04	536.481,35	0,00
1006	RECURSOS EM BANCOS	34.614,36D	1.042.814,64	1.076.511,74	917,26D
1007	BANCOS CONTA CORRENTE	116,27D	810.604,24	810.611,74	108,77D
1008	CC - Banco Banrisul (35.002448.0-8)	31,58D	756.277,78	756.308,36	1,00D
1019	CC - Sicredi (10775-1)	0,00	54.326,46	54.253,08	73,38D
1021	CC - Sicredi (65305-5)	84,69D	0,00	50,30	34,39D
1025	BANCOS CONTA APLICAÇÃO	34.498,09D	232.210,40	265.900,00	808,49D
1026	AP - Banco Banrisul	34.498,09D	232.210,40	265.900,00	808,49D
1045	REALIZÁVEL A CURTO PRAZO	59.515,29D	280.050,05	274.802,73	64.762,61D
1046	CRÉDITOS - CLIENTES	0,00	274.802,73	274.802,73	0,00
1047	DUPLICATAS A RECEBER	0,00	274.802,73	274.802,73	0,00
1048	Clientes p/ Duplicatas - Emissões	0,00	274.802,73	274.802,73	0,00
1105	OUTROS CRÉDITOS	59.515,29D	5.247,32	0,00	64.762,61D
1106	OUTROS CRÉDITOS	59.515,29D	5.247,32	0,00	64.762,61D
1110	Arrozreira Sobrado Eireli	53.204,15D	3.827,13	0,00	57.031,28D
1111	Arrozreira Sul Ltda	4.089,48D	1.420,19	0,00	5.509,67D
1112	Transaurea Transportes de Cargas Ltda ME	2.221,66D	0,00	0,00	2.221,66D
1158	REALIZÁVEL A LONGO PRAZO	36.433,33D	0,00	0,00	36.433,33D
1159	CRÉDITOS	36.433,33D	0,00	0,00	36.433,33D
1181	DEPÓSITOS VINCULADOS / RESTITUÍVEIS	36.433,33D	0,00	0,00	36.433,33D
1182	DEPÓSITOS JUDICIAIS	36.433,33D	0,00	0,00	36.433,33D
1187	Dep. Judicial - Outros	36.433,33D	0,00	0,00	36.433,33D
1194	PERMANENTE	15.623.452,25D	0,00	33.190,13	15.590.262,12D
1195	INVESTIMENTOS	13.295.422,00D	0,00	0,00	13.295.422,00D
1204	IMÓVEIS	13.295.422,00D	0,00	0,00	13.295.422,00D
1205	IMÓVEIS	13.295.422,00D	0,00	0,00	13.295.422,00D
1207	Terrenos	13.295.422,00D	0,00	0,00	13.295.422,00D
1208	IMOBILIZADO	2.327.586,15D	0,00	33.079,14	2.294.507,01D
1209	IMOBILIZADO	2.327.586,15D	0,00	33.079,14	2.294.507,01D
1210	IMOBILIZADO	3.346.137,80D	0,00	0,00	3.346.137,80D
1211	Imob - Prédios	68.901,40D	0,00	0,00	68.901,40D
1212	Imob - Instalações	13.632,00D	0,00	0,00	13.632,00D
1213	Imob - Maq. e Equipamentos	1.990.095,00D	0,00	0,00	1.990.095,00D
1215	Imob - Móveis e Utensílios	608.811,00D	0,00	0,00	608.811,00D
1217	Imob - Veículos	664.698,40D	0,00	0,00	664.698,40D
1226	( - ) DEPRECIAÇÕES ACUMULADAS	1.018.551,65C	0,00	33.079,14	1.051.630,79C
1227	( - ) Prédios	17.304,05C	0,00	229,67	17.533,72C
1228	( - ) Instalações	5.371,36C	0,00	113,60	5.484,96C
1229	( - ) Maq. e Equipamentos	305.183,30C	0,00	16.584,13	321.767,43C
1231	( - ) Móveis e Utensílios	170.076,62C	0,00	5.073,43	175.150,05C
1233	( - ) Veículos	520.616,32C	0,00	11.078,31	531.694,63C
1239	DIFERIDO	444,10D	0,00	110,99	333,11D
1240	GASTOS PRÉ OPERACIONAIS	444,10D	0,00	110,99	333,11D
1241	GASTOS COM IMPLANTAÇÃO	444,10D	0,00	110,99	333,11D
1242	Software	6.660,00D	0,00	0,00	6.660,00D
1243	( - ) Amortizações Acumuladas - Software	6.215,90C	0,00	110,99	6.326,89C
<b>2000</b>	<b>PASSIVO</b>	<b>15.754.224,54C</b>	<b>43.876,13</b>	<b>38.469,08</b>	<b>15.748.817,49C</b>
2001	PASSIVO CIRCULANTE	20.190.568,71C	43.876,13	38.469,08	20.185.161,66C
2002	EXIGÍVEL DE CURTO PRAZO	20.190.568,71C	43.876,13	38.469,08	20.185.161,66C
2014	INSTITUIÇÕES FINANCEIRAS	20.147.096,20C	306,07	0,00	20.146.790,13C
2020	LIMITES CC	306,07C	306,07	0,00	0,00
2021	CC - Sicredi (10775-1)	306,07C	306,07	0,00	0,00
2025	EMPRESTIMOS E FINANCIAMENTOS	20.146.790,13C	0,00	0,00	20.146.790,13C
2320	Badesul Desenvolvimento S/A - 01.062.14.0001.4	499.568,55C	0,00	0,00	499.568,55C
2318	Badesul Desenvolvimento S/A - 01.075.13.0237	295.200,00C	0,00	0,00	295.200,00C
2319	Badesul Desenvolvimento S/A - 01.075.13.0491	21.722,40C	0,00	0,00	21.722,40C
2317	Badesul Desenvolvimento S/A - 07.075.13.0483	288.120,96C	0,00	0,00	288.120,96C
2288	Banco Bradesco S/A - 007.847.444	53.932,64C	0,00	0,00	53.932,64C
2341	Banco Bradesco S/A - 007.847.4446	56.733,09C	0,00	0,00	56.733,09C
2289	Banco Bradesco S/A - 008.130.980	52.679,37C	0,00	0,00	52.679,37C
2342	Banco Bradesco S/A - 008.130.993	52.622,78C	0,00	0,00	52.622,78C
2250	Banco Bradesco S/A - 201305010	60.000,00C	0,00	0,00	60.000,00C
2275	Banco Bradesco S/A - 201305010	60.000,00C	0,00	0,00	60.000,00C

BALANCETE

Código	Descrição da conta	Saldo Anterior	Débito	Crédito	Saldo Atual
2327	Banco Bradesco S/A -201305011	80.000,00C	0,00	0,00	80.000,00C
2241	Banco Bradesco S/A OP 0437662-5	114.802,31C	0,00	0,00	114.802,31C
2328	Banco Bradesco S/A OP 0437672-2	103.833,32C	0,00	0,00	103.833,32C
2321	Banco Cooperativo Sicredi S/A - B30331269-4	48.800,00C	0,00	0,00	48.800,00C
2323	Banco Cooperativo Sicredi S/A - B30331622-3	78.400,00C	0,00	0,00	78.400,00C
2322	Banco Cooperativo Sicredi S/A B30331268-6	48.800,00C	0,00	0,00	48.800,00C
2324	Banco Cooperativo Sicredi S/A B40331027-8	1.101.922,97C	0,00	0,00	1.101.922,97C
2269	Banco do Brasil OP 1678528	16.804,93C	0,00	0,00	16.804,93C
2303	Banco do Brasil OP 1678530	230.400,00C	0,00	0,00	230.400,00C
2271	Banco do Brasil OP 1678531	112.104,00C	0,00	0,00	112.104,00C
2304	Banco do Brasil OP 1678533	78.640,00C	0,00	0,00	78.640,00C
2272	Banco do Brasil OP 1678534	45.360,00C	0,00	0,00	45.360,00C
2305	Banco do Brasil OP 1678536	44.080,25C	0,00	0,00	44.080,25C
2273	Banco do Brasil OP 1678537	95.224,09C	0,00	0,00	95.224,09C
2306	Banco do Brasil OP 1679975	96.885,92C	0,00	0,00	96.885,92C
2283	Banco do Brasil OP 62800818	259.768,43C	0,00	0,00	259.768,43C
2245	Banco do Brasil S/A - 4.000.817	296.966,50C	0,00	0,00	296.966,50C
2235	Banco do Brasil S/A - 40/01773-7	162.500,00C	0,00	0,00	162.500,00C
2236	Banco do Brasil S/A - 40/01804-0	211.054,20C	0,00	0,00	211.054,20C
2265	Banco do Brasil S/A - 40/01847-4	162.900,00C	0,00	0,00	162.900,00C
2280	Banco do Brasil S/A - 40/01859-8	369.996,00C	0,00	0,00	369.996,00C
2257	Banco do Brasil S/A - 4001504	84.000,00C	0,00	0,00	84.000,00C
2258	Banco do Brasil S/A - 4001561	34.900,49C	0,00	0,00	34.900,49C
2259	Banco do Brasil S/A - 4001563	41.583,33C	0,00	0,00	41.583,33C
2261	Banco do Brasil S/A - 4001568	32.500,00C	0,00	0,00	32.500,00C
2260	Banco do Brasil S/A - 4001569	20.000,00C	0,00	0,00	20.000,00C
2339	Banco do Brasil S/A - 446.8902.214	70.000,00C	0,00	0,00	70.000,00C
2294	Banco do Brasil S/A - 494.800.526	200.000,00C	0,00	0,00	200.000,00C
2266	Banco do Brasil S/A - 494.800.528	148.000,00C	0,00	0,00	148.000,00C
2267	Banco do Brasil S/A - 494.800.529	47.500,00C	0,00	0,00	47.500,00C
2246	Banco do Brasil S/A - 494.800.530	93.000,00C	0,00	0,00	93.000,00C
2282	Banco do Brasil S/A - 494.800.531	581.363,00C	0,00	0,00	581.363,00C
2307	Banco do Brasil S/A - 494.800.532	600.000,00C	0,00	0,00	600.000,00C
2308	Banco do Brasil S/A - 494.800.533	676.977,18C	0,00	0,00	676.977,18C
2247	Banco do Brasil S/A - 494.800.557	229.990,84C	0,00	0,00	229.990,84C
2293	Banco do Brasil S/A - 494.800.558	225.000,00C	0,00	0,00	225.000,00C
2254	Banco do Brasil S/A - 494.800.560	382.000,00C	0,00	0,00	382.000,00C
2253	Banco do Brasil S/A - 494.800.561	41.250,00C	0,00	0,00	41.250,00C
2237	Banco do Brasil S/A - 494.800.562	26.199,83C	0,00	0,00	26.199,83C
2238	Banco do Brasil S/A - 494.800.563	270.000,00C	0,00	0,00	270.000,00C
2346	Banco do Brasil S/A - BNDES 44690682	17.899,09C	0,00	0,00	17.899,09C
2234	Banco do Brasil S/A - CDC	1.941,95C	0,00	0,00	1.941,95C
2255	Banco do Brasil S/A - CDC	1.800,01C	0,00	0,00	1.800,01C
2270	Banco do Brasil S/A N. 40/00871-1	127.296,00C	0,00	0,00	127.296,00C
2301	Banco do Brasil S/A N. 62/00818	259.768,43C	0,00	0,00	259.768,43C
2302	Banco do Brasil S/A N. 62/00866	70.254,80C	0,00	0,00	70.254,80C
2268	Banco do Brasil S/A OP 1678527	18.286,68C	0,00	0,00	18.286,68C
2347	Banco do Brasil S/A - BNDES 40/0168	18.661,17C	0,00	0,00	18.661,17C
2286	Banco do Estado do RGS S/A	58.333,31C	0,00	0,00	58.333,31C
2310	Banco do Estado do RGS S/A - 968048/3756	20.000,00C	0,00	0,00	20.000,00C
2297	Banco do Estado do RGS S/A - BNDES	21.630,60C	0,00	0,00	21.630,60C
2284	Banco do Estado do RGS S/A 71230/05	25.000,00C	0,00	0,00	25.000,00C
2287	Banco Itau S/A - 884446817246	349.976,28C	0,00	0,00	349.976,28C
2340	Banco Itau S/A - 884446828821	66.347,21C	0,00	0,00	66.347,21C
2335	Banco Itau S/A - N. 1658.28456-5	130.000,00C	0,00	0,00	130.000,00C
2343	Banco Itau S/A - Refinanc. Sdo Devedor	1.148,38C	0,00	0,00	1.148,38C
2248	Banco Santander Brasil S/A - 132183999	240.274,43C	0,00	0,00	240.274,43C
2298	Banco Volvo Brasil S/A - 0000320584	9.082,46C	0,00	0,00	9.082,46C
2348	Banco do Brasil S/A - BNDES	5.415,32C	0,00	0,00	5.415,32C
2277	Banrisul S/A OP 01.494.12.0185.6	504.000,00C	0,00	0,00	504.000,00C
2262	Banrisul S/A OP 01.494.12.0186.4	448.000,00C	0,00	0,00	448.000,00C
2336	Bco Brasileiro de Desconos S/A - 00	20.000,00C	0,00	0,00	20.000,00C
2285	Bco Brasileiro Descontos S/A N. 631	7.469,36C	0,00	0,00	7.469,36C
2338	Bco Brasileiro Descontos S/A OP N.	9.488,85C	0,00	0,00	9.488,85C
2274	Bco de Lage Landen Brasil S/A OP N. 270832	5.557,06C	0,00	0,00	5.557,06C
2264	Bco Estado do RGS S/A - 01494130213001	243.000,00C	0,00	0,00	243.000,00C
2263	Bco Estado do RGS S/A - 0786515-71	60.000,00C	0,00	0,00	60.000,00C
2242	Bco Estado do RGS S/A - 0786516.52	60.000,00C	0,00	0,00	60.000,00C
2279	Bco Estado do RGS S/A - 0786517.33	54.000,00C	0,00	0,00	54.000,00C
2311	Bco Estado do RGS S/A - 0786601.55	60.000,00C	0,00	0,00	60.000,00C
2252	Bco Estado do RGS S/A - 0786602.36	60.000,00C	0,00	0,00	60.000,00C
2309	Bco Estado do RGS S/A - 2014030130144355000051	150.000,00C	0,00	0,00	150.000,00C
2296	Bco Estado do RGS S/A - BNDES	93.447,00C	0,00	0,00	93.447,00C
2295	Bco Estado do RGS S/A - Credito BBH	166.064,91C	0,00	0,00	166.064,91C
2290	Bco Estado do RGS S/A - Credito Emp.	14.000,00C	0,00	0,00	14.000,00C
2291	Bco Estado do RGS S/A - Credito Empresarial	35.555,52C	0,00	0,00	35.555,52C
2337	Bco Itau S/A	15.000,00C	0,00	0,00	15.000,00C
2329	Bco Santander S/A OP. N. FCA - 10002786	402.400,00C	0,00	0,00	402.400,00C
2278	Banco do Brasil S/A - 4001504	84.000,00C	0,00	0,00	84.000,00C

BALANCETE

Código	Descrição da conta	Saldo Anterior	Débito	Crédito	Saldo Atual
2313	Caixa de Fomento RS N. 01.634.08.0021.2-01-6	57.442,87C	0,00	0,00	57.442,87C
2312	Caixa de Fomento RS N. 01.634.08.004.0-01.0	122.583,42C	0,00	0,00	122.583,42C
2243	Caixa Economica Federal	120.000,00C	0,00	0,00	120.000,00C
2292	Caixa Economica Federal - 18.0959.69	269.586,65C	0,00	0,00	269.586,65C
2281	Caixa Economica Federal - 21.835/0448/2014	299.876,91C	0,00	0,00	299.876,91C
2244	Caixa Economica Federal - 22438	2.000.000,00C	0,00	0,00	2.000.000,00C
2251	Caixa Economica Federal - 4323	224.947,60C	0,00	0,00	224.947,60C
2276	Caixa Economica Federal - 5018	224.947,59C	0,00	0,00	224.947,59C
2256	Caixa Economica Federal OP 0000119490	224.229,33C	0,00	0,00	224.229,33C
2314	Caixa Fomento RS N. 01.646.11.0004.1.01-3	282.154,58C	0,00	0,00	282.154,58C
2315	Caixa Fomento RS N. 01.646.11.0011.4.01-0	380.610,84C	0,00	0,00	380.610,84C
2316	Caixa Fomento RS N. 01.690.10.0013.9.01-0	214.285,72C	0,00	0,00	214.285,72C
2344	Cartao BNDES	15.896,88C	0,00	0,00	15.896,88C
2345	Cartao BNDES - N. 4859609004610624	18.652,44C	0,00	0,00	18.652,44C
2325	Credita S/A - 1832	8.149,84C	0,00	0,00	8.149,84C
2326	Credita S/A - 2609/0	86.499,47C	0,00	0,00	86.499,47C
2333	Jose Luis Goulart Bandeira	158.000,00C	0,00	0,00	158.000,00C
2331	Marcos Vinicius Barcellos Goulart	100.020,00C	0,00	0,00	100.020,00C
2332	Ricetec Sementes Ltda	652.350,00C	0,00	0,00	652.350,00C
2330	Roger Honorio Meregali Silva	105.212,96C	0,00	0,00	105.212,96C
2240	Santander Brasil S/A - 132183796	453.964,95C	0,00	0,00	453.964,95C
<b>2030</b>	<b>OBRIGAÇÕES TRIBUTÁRIAS</b>	<b>31,09C</b>	<b>128,64</b>	<b>142,89</b>	<b>45,34C</b>
<b>2031</b>	<b>IMPOSTOS / CONTRIBUIÇÕES</b>	<b>31,09C</b>	<b>128,64</b>	<b>142,89</b>	<b>45,34C</b>
2036	IRRF s/ Folha Pgto. a Recolher	31,09C	128,64	142,89	45,34C
<b>2047</b>	<b>OBRIGAÇÕES SOCIAIS</b>	<b>43.441,42C</b>	<b>43.441,42</b>	<b>38.326,19</b>	<b>38.326,19C</b>
<b>2048</b>	<b>REMUNERAÇÕES</b>	<b>38.850,57C</b>	<b>38.850,57</b>	<b>35.780,41</b>	<b>35.780,41C</b>
2054	Salários a Pagar	38.850,57C	38.850,57	35.780,41	35.780,41C
<b>2055</b>	<b>ENCARGOS SOCIAIS</b>	<b>4.590,85C</b>	<b>4.590,85</b>	<b>2.545,78</b>	<b>2.545,78C</b>
2059	FGTS a Recolher	425,50C	425,50	375,38	375,38C
2060	INSS a Recolher	4.165,35C	4.165,35	2.170,40	2.170,40C
<b>2069</b>	<b>PASSIVO NÃO-CIRCULANTE</b>	<b>2.427.435,24C</b>	<b>0,00</b>	<b>0,00</b>	<b>2.427.435,24C</b>
<b>2070</b>	<b>EXIGÍVEL DE LONGO PRAZO</b>	<b>2.427.435,24C</b>	<b>0,00</b>	<b>0,00</b>	<b>2.427.435,24C</b>
<b>2071</b>	<b>OBRIGAÇÕES DIVERSAS</b>	<b>2.427.435,24C</b>	<b>0,00</b>	<b>0,00</b>	<b>2.427.435,24C</b>
<b>2072</b>	<b>EMPRÉSTIMOS E FINANCIAMENTOS</b>	<b>693.894,49C</b>	<b>0,00</b>	<b>0,00</b>	<b>693.894,49C</b>
2356	Banco do Brasil S/A - BNDES	14.121,47C	0,00	0,00	14.121,47C
2355	Banco do Brasil S/A - BNDES 40/01681	161.164,23C	0,00	0,00	161.164,23C
2354	Banco do Brasil S/A - BNDES 44690682	156.210,24C	0,00	0,00	156.210,24C
2350	Banco do Estado do RGS S/A - BNDES	43.261,20C	0,00	0,00	43.261,20C
2351	Banco Volvo Brasil S/A - 0000320584	218.162,84C	0,00	0,00	218.162,84C
2349	Cartao BNDES	83.064,00C	0,00	0,00	83.064,00C
2352	Cartao BNDES N.	13.247,40C	0,00	0,00	13.247,40C
2353	Cartao BNDES N. 4859609004610624	4.663,11C	0,00	0,00	4.663,11C
<b>2075</b>	<b>OBRIGAÇÕES TRIBUTÁRIAS</b>	<b>1.690.183,93C</b>	<b>0,00</b>	<b>0,00</b>	<b>1.690.183,93C</b>
2088	Parcelamento - Conab	1.690.183,93C	0,00	0,00	1.690.183,93C
<b>2090</b>	<b>ENCARGOS SOCIAIS</b>	<b>43.356,82C</b>	<b>0,00</b>	<b>0,00</b>	<b>43.356,82C</b>
2092	Parcelamento - INSS	43.356,82C	0,00	0,00	43.356,82C
<b>2114</b>	<b>PATRIMÔNIO LÍQUIDO</b>	<b>6.863.779,41D</b>	<b>0,00</b>	<b>0,00</b>	<b>6.863.779,41D</b>
<b>2115</b>	<b>PATRIMÔNIO LÍQUIDO</b>	<b>6.863.779,41D</b>	<b>0,00</b>	<b>0,00</b>	<b>6.863.779,41D</b>
<b>2116</b>	<b>CAPITAL SOCIAL</b>	<b>100.000,00C</b>	<b>0,00</b>	<b>0,00</b>	<b>100.000,00C</b>
<b>2117</b>	<b>CAPITAL SOCIAL REALIZADO</b>	<b>100.000,00C</b>	<b>0,00</b>	<b>0,00</b>	<b>100.000,00C</b>
2118	Capital Social Realizado	100.000,00C	0,00	0,00	100.000,00C
<b>2124</b>	<b>RESERVAS ACUMULADAS</b>	<b>6.826.373,31D</b>	<b>0,00</b>	<b>0,00</b>	<b>6.826.373,31D</b>
<b>2128</b>	<b>RESERVAS DE LUCROS OU PREJUÍZOS</b>	<b>6.826.373,31D</b>	<b>0,00</b>	<b>0,00</b>	<b>6.826.373,31D</b>
2130	( - ) Prejuízos Acumulados	6.826.373,31D	0,00	0,00	6.826.373,31D
<b>2134</b>	<b>RESULTADOS CORRENTES</b>	<b>137.406,10D</b>	<b>0,00</b>	<b>0,00</b>	<b>137.406,10D</b>
<b>2135</b>	<b>LUCROS / PREJUÍZOS DO EXERCÍCIO</b>	<b>137.406,10D</b>	<b>0,00</b>	<b>0,00</b>	<b>137.406,10D</b>
2136	Lucros do Exercício	94.491,06C	0,00	0,00	94.491,06C
2137	( - ) Prejuízos do Exercício	231.897,16D	0,00	0,00	231.897,16D
<b>3000</b>	<b>APURACAO DO RESULTADO DO EXERCICIO</b>	<b>0,00</b>	<b>339.253,28</b>	<b>282.811,11</b>	<b>56.442,17D</b>
<b>3001</b>	<b>RECEITA OPERACIONAL LÍQUIDA</b>	<b>0,00</b>	<b>0,00</b>	<b>274.802,73</b>	<b>274.802,73C</b>
<b>3002</b>	<b>RECEITA OPERACIONAL LÍQUIDA</b>	<b>0,00</b>	<b>0,00</b>	<b>274.802,73</b>	<b>274.802,73C</b>
<b>3003</b>	<b>RECEITA DE VENDAS - PROD / MERC</b>	<b>0,00</b>	<b>0,00</b>	<b>274.802,73</b>	<b>274.802,73C</b>
<b>3004</b>	<b>RECEITA - MERCADO NACIONAL</b>	<b>0,00</b>	<b>0,00</b>	<b>274.802,73</b>	<b>274.802,73C</b>
3005	Receita Merc Nac - Prod / Merc - à Vista	0,00	0,00	274.802,73	274.802,73C
<b>3034</b>	<b>DESPESAS OPERACIONAIS</b>	<b>0,00</b>	<b>339.253,28</b>	<b>8.008,38</b>	<b>331.244,90D</b>
<b>3035</b>	<b>DESPESAS OPERACIONAIS</b>	<b>0,00</b>	<b>338.079,10</b>	<b>0,00</b>	<b>338.079,10D</b>
<b>3036</b>	<b>DESPESAS COM PESSOAL</b>	<b>0,00</b>	<b>40.928,87</b>	<b>0,00</b>	<b>40.928,87D</b>
<b>3037</b>	<b>DESPESAS COM REMUNERAÇÃO A FUNCIONÁRIOS</b>	<b>0,00</b>	<b>40.928,87</b>	<b>0,00</b>	<b>40.928,87D</b>



Empresa: RURAL SUL PRODUCAO DE ARROZ IRRIGADO LTDA  
CNPJ: 28.620.500/0001-45  
Período: 01/07/2018 - 31/07/2018

Folha: 0004  
Número livro: 0001  
Emissão: 04/09/2018  
Hora: 08:47:03

BALANCETE

Código	Descrição da conta	Saldo Anterior	Débito	Crédito	Saldo Atual
<b>3058</b>	<b>DESPESAS C/ ENCARGOS</b>	<b>0,00</b>	<b>3.186,43</b>	<b>0,00</b>	<b>3.186,43D</b>
3059	FGTS	0,00	375,38	0,00	375,38D
3060	INSS	0,00	2.811,05	0,00	2.811,05D
<b>3063</b>	<b>DESPESAS C/ BENEFÍCIOS</b>	<b>0,00</b>	<b>1.819,14</b>	<b>0,00</b>	<b>1.819,14D</b>
3066	Assistência Médica	0,00	1.688,63	0,00	1.688,63D
3069	Seguros	0,00	130,51	0,00	130,51D
<b>3076</b>	<b>OUTRAS DESPESAS</b>	<b>0,00</b>	<b>297.150,23</b>	<b>0,00</b>	<b>297.150,23D</b>
<b>3077</b>	<b>UTILIDADES</b>	<b>0,00</b>	<b>46.982,87</b>	<b>0,00</b>	<b>46.982,87D</b>
3079	Correios	0,00	53,85	0,00	53,85D
3080	Energia Elétrica	0,00	45.751,68	0,00	45.751,68D
3083	Internet	0,00	778,82	0,00	778,82D
3081	Telefones	0,00	398,52	0,00	398,52D
<b>3086</b>	<b>SERVIÇOS CONTRATADOS</b>	<b>0,00</b>	<b>4.619,60</b>	<b>0,00</b>	<b>4.619,60D</b>
3088	Honorários Profissionais - P.J.	0,00	2.000,00	0,00	2.000,00D
3090	Serviços de Terceiros - P.J.	0,00	2.619,60	0,00	2.619,60D
<b>3106</b>	<b>VEÍCULOS</b>	<b>0,00</b>	<b>126.868,36</b>	<b>0,00</b>	<b>126.868,36D</b>
3107	Combustíveis e Lubrificantes	0,00	93.393,32	0,00	93.393,32D
3109	Manutenção de Veículos	0,00	33.475,04	0,00	33.475,04D
<b>3121</b>	<b>COMERCIAIS / MARKETING</b>	<b>0,00</b>	<b>177,86</b>	<b>0,00</b>	<b>177,86D</b>
3127	Viagens e Estadias	0,00	177,86	0,00	177,86D
<b>3133</b>	<b>DESPESAS GERAIS</b>	<b>0,00</b>	<b>118.501,54</b>	<b>0,00</b>	<b>118.501,54D</b>
3134	Cartórios / Desp. Legais	0,00	22,40	0,00	22,40D
3135	Conduções	0,00	27,82	0,00	27,82D
3136	Consumo Interno	0,00	315,00	0,00	315,00D
3137	Contr. Sindical Patronal	0,00	70,36	0,00	70,36D
3140	Custas Judiciais	0,00	9.385,00	0,00	9.385,00D
3141	Depreciações / Amortizações	0,00	33.190,13	0,00	33.190,13D
3164	Fertilização	0,00	59.015,00	0,00	59.015,00D
3148	Mensalidades / Associações	0,00	9.979,81	0,00	9.979,81D
3150	Pedágios / Estacionamento	0,00	2.403,85	0,00	2.403,85D
3154	Pulverização	0,00	478,00	0,00	478,00D
3153	Refeições / Lanches	0,00	1.211,79	0,00	1.211,79D
3155	Serviços / Mat. de Limpeza	0,00	448,63	0,00	448,63D
3169	Uniformes e Utilidades	0,00	1.953,75	0,00	1.953,75D
<b>3174</b>	<b>RESULTADO FINANCEIRO LÍQUIDO</b>	<b>0,00</b>	<b>1.174,18</b>	<b>8.008,38</b>	<b>6.834,20C</b>
<b>3175</b>	<b>RECEITAS E DESPESAS FINANCEIRAS</b>	<b>0,00</b>	<b>1.174,18</b>	<b>8.008,38</b>	<b>6.834,20C</b>
<b>3176</b>	<b>RECEITAS FINANCEIRAS</b>	<b>0,00</b>	<b>0,00</b>	<b>8.008,38</b>	<b>8.008,38C</b>
3179	Receitas de Aplicac. Financeiras	0,00	0,00	8.000,00	8.000,00C
3180	Variação Monetária Ativa	0,00	0,00	8,38	8,38C
<b>3183</b>	<b>DESPESAS FINANCEIRAS</b>	<b>0,00</b>	<b>1.174,18</b>	<b>0,00</b>	<b>1.174,18D</b>
3186	Despesas Bancárias	0,00	1.145,88	0,00	1.145,88D
3189	I.O.C. / I.O.F.	0,00	4,21	0,00	4,21D
3198	Juros Bancários	0,00	19,48	0,00	19,48D
3192	Juros por Atraso	0,00	4,61	0,00	4,61D

MARCELO MACHADO GOULART

CPF: 677.945.130-49

RUDI DILON TESSMANN  
Reg. no CRC - RS sob o No. 23216  
CPF: 122.134.890-68

**RUDI DILON TESSMANN**  
Av. Carlos Gomes, 1200 - Conj. 305-306 POA-RS  
Contador CRC-RS 23216

**BALANÇO PATRIMONIAL**

Descrição	Saldo Atual
<b>ATIVO</b>	<b>15.692.375,32D</b>
<b>ATIVO CIRCULANTE</b>	<b>65.679,87D</b>
<b>DISPONIBILIDADES</b>	<b>917,26D</b>
<b>RECURSOS EM BANCOS</b>	<b>917,26D</b>
<b>BANCOS CONTA CORRENTE</b>	<b>108,77D</b>
CC - Banco Banrisul (35.002448.0-8)	1,00D
CC - Sicredi (10775-1)	73,38D
CC - Sicredi (65305-5)	34,39D
<b>BANCOS CONTA APLICAÇÃO</b>	<b>808,49D</b>
AP - Banco Banrisul	808,49D
<b>REALIZÁVEL A CURTO PRAZO</b>	<b>64.762,61D</b>
<b>OUTROS CRÉDITOS</b>	<b>64.762,61D</b>
<b>OUTROS CRÉDITOS</b>	<b>64.762,61D</b>
Arrozeira Sobrado Eireli	57.031,28D
Arrozeira Sul Ltda	5.509,67D
Transaurea Transportes de Cargas Ltda ME	2.221,66D
<b>REALIZÁVEL A LONGO PRAZO</b>	<b>36.433,33D</b>
<b>CRÉDITOS</b>	<b>36.433,33D</b>
<b>DEPÓSITOS VINCULADOS / RESTITUÍVEIS</b>	<b>36.433,33D</b>
<b>DEPÓSITOS JUDICIAIS</b>	<b>36.433,33D</b>
Dep. Judicial - Outros	36.433,33D
<b>PERMANENTE</b>	<b>15.590.262,12D</b>
<b>INVESTIMENTOS</b>	<b>13.295.422,00D</b>
<b>IMÓVEIS</b>	<b>13.295.422,00D</b>
<b>IMÓVEIS</b>	<b>13.295.422,00D</b>
Terrenos	13.295.422,00D
<b>IMOBILIZADO</b>	<b>2.294.507,01D</b>
<b>IMOBILIZADO</b>	<b>2.294.507,01D</b>
<b>IMOBILIZADO</b>	<b>3.346.137,80D</b>
Imob - Prédios	68.901,40D
Imob - Instalações	13.632,00D
Imob - Maq. e Equipamentos	1.990.095,00D
Imob - Móveis e Utensílios	608.811,00D
Imob - Veículos	664.698,40D
<b>( - ) DEPRECIACÕES ACUMULADAS</b>	<b>1.051.630,79C</b>
( - ) Prédios	17.533,72C
( - ) Instalações	5.484,96C
( - ) Maq. e Equipamentos	321.767,43C
( - ) Móveis e Utensílios	175.150,05C
( - ) Veículos	531.694,63C
<b>DIFERIDO</b>	<b>333,11D</b>
<b>GASTOS PRÉ OPERACIONAIS</b>	<b>333,11D</b>
<b>GASTOS COM IMPLANTAÇÃO</b>	<b>333,11D</b>
Software	6.660,00D
( - ) Amortizações Acumuladas - Software	6.326,89C
<b>PASSIVO</b>	<b>15.692.375,32C</b>
<b>PASSIVO CIRCULANTE</b>	<b>20.185.161,66C</b>
<b>EXIGÍVEL DE CURTO PRAZO</b>	<b>20.185.161,66C</b>
<b>INSTITUIÇÕES FINANCEIRAS</b>	<b>20.146.790,13C</b>
<b>EMPRESTIMOS E FINANCIAMENTOS</b>	<b>20.146.790,13C</b>
Badesul Desenvolvimento S/A - 01.062.14.0001.4	499.568,55C
Badesul Desenvolvimento S/A - 01.075.13.0237	295.200,00C
Badesul Desenvolvimento S/A - 01.075.13.0491	21.722,40C
Badesul Desenvolvimento S/A - 07.075.13.0483	288.120,96C
Banco Bradesco S/A - 007.847.444	53.932,64C
Banco Bradesco S/A - 007.847.4446	56.733,09C
Banco Bradesco S/A - 008.130.980	52.679,37C
Banco Bradesco S/A - 008.130.993	52.622,78C
Banco Bradesco S/A - 201305010	60.000,00C
Banco Bradesco S/A - 201305012	80.000,00C
Banco Bradesco S/A - 201305014	60.000,00C
Banco Bradesco S/A - 201305015	20.000,00C
Banco Bradesco S/A - 201305011	80.000,00C

BALANÇO PATRIMONIAL

Descrição	Saldo Atual
Banco Bradesco S/A OP 0437672-2	103.833,32C
Banco Cooperativo Sicredi S/A - B30331269-4	48.800,00C
Banco Cooperativo Sicredi S/A - B30331622-3	78.400,00C
Banco Cooperativo Sicredi S/A B30331268-6	48.800,00C
Banco Cooperativo Sicredi S/A B40331027-8	1.101.922,97C
Banco do Brasil OP 1678528	16.804,93C
Banco do Brasil OP 1678530	230.400,00C
Banco do Brasil OP 1678531	112.104,00C
Banco do Brasil OP 1678533	78.640,00C
Banco do Brasil OP 1678534	45.360,00C
Banco do Brasil OP 1678536	44.080,25C
Banco do Brasil OP 1678537	95.224,09C
Banco do Brasil OP 1679975	96.885,92C
Banco do Brasil OP 62800818	259.768,43C
Banco do Brasil S/A - 4.000.817	296.966,50C
Banco do Brasil S/A - 40/01773-7	162.500,00C
Banco do Brasil S/A - 40/01804-0	211.054,20C
Banco do Brasil S/A - 40/01847-4	162.900,00C
Banco do Brasil S/A - 40/01859-8	369.996,00C
Banco do Brasil S/A - 4001504	84.000,00C
Banco do Brasil S/A - 4001561	34.900,49C
Banco do Brasil S/A - 4001563	41.583,33C
Banco do Brasil S/A - 4001568	32.500,00C
Banco do Brasil S/A - 4001569	20.000,00C
Banco do Brasil S/A - 446.8902.214	70.000,00C
Banco do Brasil S/A - 494.800.526	200.000,00C
Banco do Brasil S/A - 494.800.528	148.000,00C
Banco do Brasil S/A - 494.800.529	47.500,00C
Banco do Brasil S/A - 494.800.530	93.000,00C
Banco do Brasil S/A - 494.800.531	581.363,00C
Banco do Brasil S/A - 494.800.532	600.000,00C
Banco do Brasil S/A - 494.800.533	676.977,18C
Banco do Brasil S/A - 494.800.557	229.990,84C
Banco do Brasil S/A - 494.800.558	225.000,00C
Banco do Brasil S/A - 494.800.560	382.000,00C
Banco do Brasil S/A - 494.800.561	41.250,00C
Banco do Brasil S/A - 494.800.562	26.199,83C
Banco do Brasil S/A - 494.800.563	270.000,00C
Banco do Brasil S/A - BNDES 44690682	17.899,09C
Banco do Brasil S/A - CDC	1.941,95C
Banco do Brasil S/A - CDC	1.800,01C
Banco do Brasil S/A N. 40/00871-1	127.296,00C
Banco do Brasil S/A N. 62/00818	259.768,43C
Banco do Brasil S/A N. 62/00866	70.254,80C
Banco do Brasil S/A OP 1678527	18.286,68C
Banco do Brasil S/A - BNDES 40/0168	18.661,17C
Banco do Estado do RGS S/A	58.333,31C
Banco do Estado do RGS S/A - 968048/3756	20.000,00C
Banco do Estado do RGS S/A - BNDES	21.630,60C
Banco do Estado do RGS S/A 71230/05	25.000,00C
Banco Itau S/A - 884446817246	349.976,28C
Banco Itau S/A - 884446828821	66.347,21C
Banco Itau S/A - N. 1658.28456-5	130.000,00C
Banco Itau S/A - Refinanc. Sdo Devedor	1.148,38C
Banco Santander Brasil S/A - 132183999	240.274,43C
Banco Volvo Brasil S/A - 0000320584	9.082,46C
Banco do Brasil S/A - BNDES	5.415,32C
Banrisul S/A OP 01.494.12.0185.6	504.000,00C
Banrisul S/A OP 01.494.12.0186.4	448.000,00C
Bco Brasileiro de Descontos S/A - 00	20.000,00C
Bco Brasileiro Descontos S/A N. 631	7.469,36C
Bco Brasileiro Descontos S/A OP N.	9.488,85C
Bco de Lage Landen Brasil S/A OP N. 270832	5.557,06C
Bco Estado do RGS S/A - 01494130213001	243.000,00C
Bco Estado do RGS S/A - 0786515-71	60.000,00C
Bco Estado do RGS S/A - 0786516.52	60.000,00C
Bco Estado do RGS S/A - 0786517.33	54.000,00C
Bco Estado do RGS S/A - 0786601.55	60.000,00C
Bco Estado do RGS S/A - 0786602.36	60.000,00C
Bco Estado do RGS S/A - 2014030130144355000051	60.000,00C
Bco Estado do RGS S/A - BNDES	150.000,00C

**BALANÇO PATRIMONIAL**

Descrição	Saldo Atual
Bco Estado do RGS S/A - Credito Emp.	14.000,00C
Bco Estado do RGS S/A - Credito Empresarial	35.555,52C
Bco Itau S/A	15.000,00C
Bco Santander S/A OP. N. FCA - 10002786	402.400,00C
Bradesco S/A OP 0437663-3	103.833,40C
BRB - Banco de Brasília S/A - EAC - 2013/00998	800.000,00C
BRBR - Banco de Brasília S/A - BRB Parcelado	268.358,48C
Caixa de Fomento RS N. 01.634.08.0021.2-01-6	57.442,87C
Caixa de Fomento RS N. 01.634.08.004.0-01.0	122.583,42C
Caixa Economica Federal	120.000,00C
Caixa Economica Federal - 18.0959,69	269.586,65C
Caixa Economica Federal - 21.835/0448/2014	299.876,91C
Caixa Economica Federal - 22438	2.000.000,00C
Caixa Economica Federal - 4323	224.947,60C
Caixa Economica Federal - 5018	224.947,59C
Caixa Economica Federal OP 0000119490	224.229,33C
Caixa Fomento RS N. 01.646.11.0004.1.01-3	282.154,58C
Caixa Fomento RS N. 01.646.11.0011.4.01-0	380.610,84C
Caixa Fomento RS N. 01.690.10.0013.9.01-0	214.285,72C
Cartao BNDES	15.896,88C
Cartao BNDES - N. 4859609004610624	18.652,44C
Credita S/A - 1832	8.149,84C
Credita S/A - 2609/0	86.499,47C
Jose Luis Goulart Bandeira	158.000,00C
Marcos Vinicius Barcellos Goulart	100.020,00C
Ricetec Sementes Ltda	652.350,00C
Roger Honorio Meregali Silva	105.212,96C
Santander Brasil S/A - 132183796	453.964,95C
<b>OBRIGAÇÕES TRIBUTÁRIAS</b>	<b>45,34C</b>
<b>IMPOSTOS / CONTRIBUIÇÕES</b>	<b>45,34C</b>
IRRF s/ Folha Pgto. a Recolher	45,34C
<b>OBRIGAÇÕES SOCIAIS</b>	<b>38.326,19C</b>
<b>REMUNERAÇÕES</b>	<b>35.780,41C</b>
Salários a Pagar	35.780,41C
<b>ENCARGOS SOCIAIS</b>	<b>2.545,78C</b>
FGTS a Recolher	375,38C
INSS a Recolher	2.170,40C
<b>PASSIVO NÃO-CIRCULANTE</b>	<b>2.427.435,24C</b>
<b>EXIGÍVEL DE LONGO PRAZO</b>	<b>2.427.435,24C</b>
<b>OBRIGAÇÕES DIVERSAS</b>	<b>2.427.435,24C</b>
<b>EMPRESTIMOS E FINANCIAMENTOS</b>	<b>693.894,49C</b>
Banco do Brasil S/A - BNDES	14.121,47C
Banco do Brasil S/A - BNDES 40/01681	161.164,23C
Banco do Brasil S/A - BNDES 44690682	156.210,24C
Banco do Estado do RGS S/A - BNDES	43.261,20C
Banco Volvo Brasil S/A - 0000320584	218.162,84C
Cartao BNDES	83.064,00C
Cartao BNDES N.	13.247,40C
Cartao BNDES N. 4859609004610624	4.663,11C
<b>OBRIGAÇÕES TRIBUTÁRIAS</b>	<b>1.690.183,93C</b>
Parcelamento - Conab	1.690.183,93C
<b>ENCARGOS SOCIAIS</b>	<b>43.356,82C</b>
Parcelamento - INSS	43.356,82C
<b>PATRIMÔNIO LÍQUIDO</b>	<b>6.920.221,58D</b>
<b>PATRIMÔNIO LÍQUIDO</b>	<b>6.920.221,58D</b>
<b>CAPITAL SOCIAL</b>	<b>100.000,00C</b>
<b>CAPITAL SOCIAL REALIZADO</b>	<b>100.000,00C</b>
Capital Social Realizado	100.000,00C
<b>RESERVAS ACUMULADAS</b>	<b>6.826.373,31D</b>
<b>RESERVAS DE LUCROS OU PREJUÍZOS</b>	<b>6.826.373,31D</b>
( - ) Prejuízos Acumulados	6.826.373,31D
<b>RESULTADOS CORRENTES</b>	<b>193.848,77D</b>

Empresa: RURAL SUL PRODUCAO DE ARROZ IRRIGADO LTDA

CNPJ: 28.620.500/0001-45

Balço encerrado em: 31/07/2018

Folha: 0004

BALANÇO PATRIMONIAL

Descrição	Saldo Atual
-----------	-------------

Lucros do Exercício  
( - ) Prejuízos do Exercício

**RUDI DILON TESSMANN**  
Av. Carlos Gomes, 1200 - Conj. 305-306 POA-RS  
Contador CRC-RS 23216

94.491,06C  
288.339,33D

MARCELO MACHADO GOULART

CPF: 677.945.130-49

RUDI DILON TESSMANN  
Reg. no CRC - RS sob o No. 23216  
CPF: 122.134.890-68

Empresa: RURAL SUL PRODUCAO DE ARROZ IRRIGADO LTDA  
CNPJ: 28.620.500/0001-45

Folha: 0001  
Número livro: 0001

DEMONSTRAÇÃO DO RESULTADO DO EXERCÍCIO EM 31/07/2018

<b>Receita Operacional</b>		
Receita Merc Nac - Prod / Merc - à Vista	274.802,73	<u>274.802,73</u>
<b>Receita Líquida</b>		<u>274.802,73</u>
<b>Lucro Bruto</b>		<u>274.802,73</u>
<b>Despesas Administrativas</b>		
Ordenados e Salários	(35.923,30)	
FGTS	(375,38)	
INSS	(2.811,05)	
Assistência Médica	(1.688,63)	
Seguros	(130,51)	
Correios	(53,85)	
Energia Elétrica	(45.751,68)	
Internet	(778,82)	
Telefones	(398,52)	
Honorários Profissionais - P.J.	(2.000,00)	
Serviços de Terceiros - P.J.	(2.619,60)	
Combustíveis e Lubrificantes	(93.393,32)	
Manutenção de Veículos	(33.475,04)	
Viagens e Estadias	(177,86)	
Cartórios / Desp. Legais	(22,40)	
Conduções	(27,82)	
Consumo Interno	(315,00)	
Contr. Sindical Patronal	(70,36)	
Custas Judiciais	(9.385,00)	
Depreciações / Amortizações	(33.190,13)	
Fertilização	(59.015,00)	
Mensalidades / Associações	(9.979,81)	
Pedágios / Estacionamentos	(2.403,85)	
Pulverização	(478,00)	
Refeições / Lanches	(1.211,79)	
Serviços / Mat. de Limpeza	(448,63)	
Uniformes e Utilidades	(1.953,75)	<u>(338.079,10)</u>
<b>Despesas Financeiras</b>		
Despesas Bancárias	(1.145,88)	
I.O.C. / I.O.F.	(4,21)	
Juros Bancários	(19,48)	
Juros por Atraso	(4,61)	<u>(1.174,18)</u>
<b>Receitas Financeiras</b>		
Receitas de Aplicac. Financeiras	8.000,00	
Variação Monetária Ativa	8,38	<u>8.008,38</u>
<b>Resultado operacional líquido</b>		<u>(56.442,17)</u>
<b>Resultado Antes do IR</b>		<u>(56.442,17)</u>
<b>PREJUÍZO DO EXERCÍCIO</b>		<u>(56.442,17)</u>

MARCELO MACHADO GOULART

CPF: 677.945.130-49

RUDI DILON TESSMANN  
Reg. no CRC - RS sob o No. 23216  
CPF: 122.134.890-68

RUDI DILON TESSMANN

BALANCETE

Código	Classificação	Descrição da conta	Saldo Anterior	Débito	Crédito	Saldo Atual
1000	1	ATIVO	172.554,10D	0,00	9.087,44	163.466,66D
1001	1.1	ATIVO CIRCULANTE	16.830,55D	0,00	0,00	16.830,55D
1002	1.1.01	DISPONIBILIDADES	16.830,55D	0,00	0,00	16.830,55D
1003	1.1.01.01	RECURSOS EM CAIXA	593,67D	0,00	0,00	593,67D
1004	1.1.01.01.01	CAIXA GERAL	593,67D	0,00	0,00	593,67D
1005	1.1.01.01.0100.01	Caixa	593,67D	0,00	0,00	593,67D
1006	1.1.01.02	RECURSOS EM BANCOS	16.236,88D	0,00	0,00	16.236,88D
1007	1.1.01.02.0	BANCOS CONTA CORRENTE	439,02D	0,00	0,00	439,02D
1010	1.1.01.02.0100.01	CC - Banco Bradesco	134,75D	0,00	0,00	134,75D
1017	1.1.01.02.0100.01	CC - Banco Caixa Econômica Federal	304,27D	0,00	0,00	304,27D
1025	1.1.01.02.02	BANCOS CONTA APLICAÇÃO	15.797,86D	0,00	0,00	15.797,86D
1028	1.1.01.02.0200.01	AP - Banco Bradesco - Capitalização	8.003,94D	0,00	0,00	8.003,94D
1037	1.1.01.02.0200.01	AP - Bradesco Consórcio	7.605,44D	0,00	0,00	7.605,44D
1038	1.1.01.02.0200.01	Ourocap	188,48D	0,00	0,00	188,48D
1161	1.2	NÃO CIRCULANTE	155.723,55D	0,00	9.087,44	146.636,11D
1209	1.2.03	IMOBILIZADO	155.723,55D	0,00	9.087,44	146.636,11D
1208	1.2.03.01	IMOBILIZADO	155.723,55D	0,00	9.087,44	146.636,11D
1210	1.2.03.01.01	IMOBILIZADO	640.293,40D	0,00	0,00	640.293,40D
1213	1.2.03.01.0100.01	Imob - Maq. e Equipamentos	29.000,00D	0,00	0,00	29.000,00D
1215	1.2.03.01.0100.01	Imob - Móveis e Utensílios	1.095,00D	0,00	0,00	1.095,00D
1259	1.2.03.01.0100.01	Imob - Silos	100.000,00D	0,00	0,00	100.000,00D
1217	1.2.03.01.0100.01	Imob - Veículos	510.198,40D	0,00	0,00	510.198,40D
1226	1.2.03.01.02	( - ) DEPRECIACÕES ACUMULADAS	484.569,85C	0,00	9.087,44	493.657,29C
1229	1.2.03.01.0200.01	( - ) Maq. e Equipamentos	21.827,84C	0,00	241,67	22.069,51C
1231	1.2.03.01.0200.01	( - ) Móveis e Utensílios	866,91C	0,00	9,13	876,04C
1260	1.2.03.01.0200.01	( - ) Silos	21.399,84C	0,00	333,33	21.733,17C
1233	1.2.03.01.0200.01	( - ) Veículos	440.475,26C	0,00	8.503,31	448.978,57C
2000	2	PASSIVO	172.554,10C	0,00	0,00	172.554,10C
2001	2.1	PASSIVO CIRCULANTE	545.022,25C	0,00	0,00	545.022,25C
2002	2.1.01	EXIGÍVEL DE CURTO PRAZO	545.022,25C	0,00	0,00	545.022,25C
2007	2.1.01.02	CONTAS A PAGAR	33.451,19C	0,00	0,00	33.451,19C
2008	2.1.01.02.01	CONTAS A PAGAR	33.451,19C	0,00	0,00	33.451,19C
2012	2.1.01.02.0100.01	Rural Sul Produção de Arroz Irrigado Ltda	2.221,66C	0,00	0,00	2.221,66C
2155	2.1.01.02.0100.01	Seguros a Pagar	31.229,53C	0,00	0,00	31.229,53C
2014	2.1.01.03	INSTITUIÇÕES FINANCEIRAS	497.865,21C	0,00	0,00	497.865,21C
2015	2.1.01.03.01	EMPRÉSTIMOS E FINANCIAMENTOS	497.865,21C	0,00	0,00	497.865,21C
2016	2.1.01.03.0100.01	Empréstimos Bancários	421.340,31C	0,00	0,00	421.340,31C
2019	2.1.01.03.0100.01	Financiamentos Diversos	76.524,90C	0,00	0,00	76.524,90C
2030	2.1.01.04	OBRIGAÇÕES TRIBUTÁRIAS	348,74C	0,00	0,00	348,74C
2031	2.1.01.04.01	IMPOSTOS / CONTRIBUIÇÕES	348,74C	0,00	0,00	348,74C
2036	2.1.01.04.0100.01	IRRF s/ Folha Pgto. a Recolher	348,74C	0,00	0,00	348,74C
2047	2.1.01.05	OBRIGAÇÕES SOCIAIS	13.357,11C	0,00	0,00	13.357,11C
2055	2.1.01.05.02	ENCARGOS SOCIAIS	13.357,11C	0,00	0,00	13.357,11C
2058	2.1.01.05.0200.01	Contr. Assistencial a Recolher	166,92C	0,00	0,00	166,92C
2056	2.1.01.05.0200.01	Contr. Confederativa a Recolher	275,49C	0,00	0,00	275,49C
2057	2.1.01.05.0200.01	Contr. Sindical a Recolher	98,31C	0,00	0,00	98,31C
2059	2.1.01.05.0200.01	FGTS a Recolher	4.679,75C	0,00	0,00	4.679,75C
2060	2.1.01.05.0200.01	INSS a Recolher	8.136,64C	0,00	0,00	8.136,64C
2069	2.2	PASSIVO EXIGÍVEL DE LONGO PRAZO	1.213.006,45C	0,00	0,00	1.213.006,45C
2070	2.2.01	EXIGÍVEL DE LONGO PRAZO	1.213.006,45C	0,00	0,00	1.213.006,45C
2071	2.2.01.01	OBRIGAÇÕES DIVERSAS	1.213.006,45C	0,00	0,00	1.213.006,45C
2072	2.2.01.01.01	EMPRESTIMOS E FINANCIAMENTOS	349.406,45C	0,00	0,00	349.406,45C
2074	2.2.01.01.0100.01	Financiamentos a Longo Prazo	349.406,45C	0,00	0,00	349.406,45C
2093	2.2.01.01.04	DÉBITOS SÓCIOS / DIRETORES	863.600,00C	0,00	0,00	863.600,00C
2094	2.2.01.01.0400.01	Marcelo Machado Goulart	863.600,00C	0,00	0,00	863.600,00C
2114	2.4	PATRIMÔNIO LÍQUIDO	1.585.474,60D	0,00	0,00	1.585.474,60D
2115	2.4.01	PATRIMÔNIO LÍQUIDO	1.585.474,60D	0,00	0,00	1.585.474,60D
2116	2.4.01.01	CAPITAL SOCIAL	50.000,00C	0,00	0,00	50.000,00C
2117	2.4.01.01.01	CAPITAL SOCIAL REALIZADO	50.000,00C	0,00	0,00	50.000,00C
2118	2.4.01.01.0100.01	Capital Social Realizado	50.000,00C	0,00	0,00	50.000,00C
2124	2.4.01.02	RESERVAS ACUMULADAS	1.578.728,30D	0,00	0,00	1.578.728,30D
2126	2.4.01.02.02	RESERVAS DE LUCROS OU PREJUÍZOS	1.578.728,30D	0,00	0,00	1.578.728,30D
2130	2.4.01.02.0200.02	( - ) Prejuízos Acumulados	1.578.728,30D	0,00	0,00	1.578.728,30D
2134	2.4.01.03	RESULTADOS CORRENTES	56.746,30D	0,00	0,00	56.746,30D
2135	2.4.01.03.01	LUCROS / PREJUÍZOS DO EXERCÍCIO	56.746,30D	0,00	0,00	56.746,30D

Empresa: TRANSAUREA TRANSPORTES DE CARGAS LTDA - ME  
CNPJ: 11.614.098/0001-93  
Período: 01/07/2018 - 31/07/2018

Folha: 0002  
Número livro: 0001  
Emissão: 04/09/2018  
Hora: 09:22:47

BALANCETE

Código	Classificação	Descrição da conta	Saldo Anterior	Débito	Crédito	Saldo Atual
3034	3.3	DESPEAS OPERACIONAIS	0,00	9.087,44	0,00	9.087,44D
3035	3.3.01	DESPEAS OPERACIONAIS	0,00	9.087,44	0,00	9.087,44D
3076	3.3.01.02	OUTRAS DESPEAS	0,00	9.087,44	0,00	9.087,44D
3133	3.3.01.02.07	DESPEAS GERAIS	0,00	9.087,44	0,00	9.087,44D
3141	3.3.01.02.0700.01	Depreciações / Amortizações	0,00	9.087,44	0,00	9.087,44D

MARCELO MACHADO GOULART  
ADMINISTRADOR  
CPF: 677.945.130-49

RUDI DILON TESSMANN  
Reg. no CRC - RS sob o No. 23216  
CPF: 122.134.890-68

**RUDI DILON TESSMANN**  
Av. Carlos Gomes, 1280 - Conj. 305-306 POA-RS  
Contador CRC-RS 23216



## BALANÇO PATRIMONIAL

Descrição	Saldo Atual
<b>ATIVO</b>	<b>163.466,66D</b>
<b>ATIVO CIRCULANTE</b>	<b>16.830,55D</b>
<b>DISPONIBILIDADES</b>	<b>16.830,55D</b>
<b>RECURSOS EM CAIXA</b>	<b>593,67D</b>
<b>CAIXA GERAL</b>	<b>593,67D</b>
Caixa	593,67D
<b>RECURSOS EM BANCOS</b>	<b>16.236,88D</b>
<b>BANCOS CONTA CORRENTE</b>	<b>439,02D</b>
CC - Banco Bradesco	134,75D
CC - Banco Caixa Econômica Federal	304,27D
<b>BANCOS CONTA APLICAÇÃO</b>	<b>15.797,86D</b>
AP - Banco Bradesco - Capitalização	8.003,94D
AP - Bradesco Consórcio	7.605,44D
Ourocap	188,48D
<b>NÃO CIRCULANTE</b>	<b>146.636,11D</b>
<b>IMOBILIZADO</b>	<b>146.636,11D</b>
<b>IMOBILIZADO</b>	<b>146.636,11D</b>
<b>IMOBILIZADO</b>	<b>640.293,40D</b>
Imob - Maq. e Equipamentos	29.000,00D
Imob - Móveis e Utensílios	1.095,00D
Imob - Silos	100.000,00D
Imob - Veículos	510.198,40D
<b>( - ) DEPRECIACES ACUMULADAS</b>	<b>493.657,29C</b>
( - ) Maq. e Equipamentos	22.069,51C
( - ) Móveis e Utensílios	876,04C
( - ) Silos	21.733,17C
( - ) Veículos	448.978,57C
<b>PASSIVO</b>	<b>163.466,66C</b>
<b>PASSIVO CIRCULANTE</b>	<b>545.022,25C</b>
<b>EXIGVEL DE CURTO PRAZO</b>	<b>545.022,25C</b>
<b>CONTAS A PAGAR</b>	<b>33.451,19C</b>
<b>CONTAS A PAGAR</b>	<b>33.451,19C</b>
Rural Sul Produo de Arroz Irrigado Ltda	2.221,66C
Seguros a Pagar	31.229,53C
<b>INSTITUIES FINANCEIRAS</b>	<b>497.865,21C</b>
<b>EMPRSTIMOS E FINANCIAMENTOS</b>	<b>497.865,21C</b>
Emprstimos Bancrios	421.340,31C
Financiamentos Diversos	76.524,90C
<b>OBRIGAES TRIBUTRIAS</b>	<b>348,74C</b>
<b>IMPOSTOS / CONTRIBUIES</b>	<b>348,74C</b>
IRRF s/ Folha Pgto. a Recolher	348,74C
<b>OBRIGAES SOCIAIS</b>	<b>13.357,11C</b>
<b>ENCARGOS SOCIAIS</b>	<b>13.357,11C</b>
Contr. Assistencial a Recolher	166,92C
Contr. Confederativa a Recolher	275,49C
Contr. Sindical a Recolher	98,31C
FGTS a Recolher	4.679,75C
INSS a Recolher	8.136,64C
<b>PASSIVO EXIGVEL DE LONGO PRAZO</b>	<b>1.213.006,45C</b>
<b>EXIGVEL DE LONGO PRAZO</b>	<b>1.213.006,45C</b>
<b>OBRIGAES DIVERSAS</b>	<b>1.213.006,45C</b>
<b>EMPRESTIMOS E FINANCIAMENTOS</b>	<b>349.406,45C</b>
Financiamentos a Longo Prazo	349.406,45C
<b>DBITOS SCIOS / DIRETORES</b>	<b>863.600,00C</b>
Marcelo Machado Goulart	863.600,00C
<b>PATRIMNIO LQUIDO</b>	<b>1.594.562,04D</b>
<b>PATRIMNIO LQUIDO</b>	<b>1.594.562,04D</b>
<b>CAPITAL SOCIAL</b>	<b>50.000,00C</b>
<b>CAPITAL SOCIAL REALIZADO</b>	<b>50.000,00C</b>
Capital Social Realizado	50.000,00C

Empresa: **TRANSAUREA TRANSPORTES DE CARGAS LTDA - ME**

Folha: 0002

CNPJ: 11.614.098/0001-93

Balanco encerrado em: 31/07/2018

**BALANÇO PATRIMONIAL**

<b>Descrição</b>	<b>Saldo Atual</b>
<b>RESERVAS ACUMULADAS</b>	<b>1.578.728,30D</b>
<b>RESERVAS DE LUCROS OU PREJUÍZOS</b>	<b>1.578.728,30D</b>
( - ) Prejuízos Acumulados	1.578.728,30D
<b>RESULTADOS CORRENTES</b>	<b>65.833,74D</b>
<b>LUCROS / PREJUÍZOS DO EXERCÍCIO</b>	<b>65.833,74D</b>
( - ) Prejuízos do Exercício	65.833,74D

**RUDI DILON TESSMANN**  
Av. Carlos Gomes, 1200 - Conj. 305-306 POA-RS  
Contador - CRP-RS 23216

MARCELO MACHADO GOULART  
ADMINISTRADOR  
CPF: 677.945.130-49

RUDI DILON TESSMANN  
Reg. no CRC - RS sob o No. 23.216  
CPF: 122.134.890-68

Empresa: TRANSAUREA TRANSPORTES DE CARGAS LTDA - ME  
CNPJ: 11.614.098/0001-93

Folha: 0001  
Número livro: 0001

DEMONSTRAÇÃO DO RESULTADO DO EXERCÍCIO EM 31/07/2018

Receita Líquida		<u>0,00</u>
Lucro Bruto		<u>0,00</u>
Despesas Administrativas		
Depreciações / Amortizações	(9.087,44)	<u>(9.087,44)</u>
Resultado operacional líquido		<u>(9.087,44)</u>
Resultado Antes do IR		<u>(9.087,44)</u>
PREJUÍZO DO EXERCÍCIO		<u>(9.087,44)</u>

MARCELO MACHADO GOULART  
ADMINISTRADOR  
CPF: 677.945.130-49

RUDI DILON TESSMANN  
Reg. no CRC - RS sob o No. 23.216  
CPF: 122.134.890-68

**RUDI DILON TESSMANN**  
Av. Carlos Gomes, 1200 - Conj. 305-306 POA-RS  
Contador CRC-RS 23216

Empresa: **ARROZEIRA SOBRADO EIRELI - ME**  
 CNPJ: 11.613.835/0001-33  
 Período: 01/07/2018 - 31/07/2018

Folha: 0001  
 Número livro: 0001  
 Emissão: 04/09/2018  
 Hora: 09:11:56

**BALANCETE**

Código	Classificação	Descrição da conta	Saldo Anterior	Débito	Crédito	Saldo Atual
<b>1000</b>	<b>1</b>	<b>ATIVO</b>	<b>699.177,17D</b>	<b>0,00</b>	<b>4.428,24</b>	<b>694.748,93D</b>
1001	1.1	ATIVO CIRCULANTE	26.563,25D	0,00	0,00	26.563,25D
1002	1.1.01	DISPONIBILIDADES	26.348,54D	0,00	0,00	26.348,54D
1003	1.1.01.01	RECURSOS EM CAIXA	1.171,14D	0,00	0,00	1.171,14D
1004	1.1.01.01.01	CAIXA GERAL	1.171,14D	0,00	0,00	1.171,14D
1005	1.1.01.01.0100.01	Caixa	1.171,14D	0,00	0,00	1.171,14D
1006	1.1.01.02	RECURSOS EM BANCOS	25.177,40D	0,00	0,00	25.177,40D
1007	1.1.01.02.0	BANCOS CONTA CORRENTE	115,40D	0,00	0,00	115,40D
1017	1.1.01.02.0100.01	CC - Banco Caixa Econômica Federal	0,40D	0,00	0,00	0,40D
1013	1.1.01.02.0100.01	CC - Banco Itau	115,00D	0,00	0,00	115,00D
1025	1.1.01.02.02	BANCOS CONTA APLICAÇÃO	25.062,00D	0,00	0,00	25.062,00D
1028	1.1.01.02.0200.01	AP - Banco Bradesco - Capitalização	9.968,48D	0,00	0,00	9.968,48D
1039	1.1.01.02.0200.01	AP - Banrisul - Consórcio	7.296,02D	0,00	0,00	7.296,02D
1037	1.1.01.02.0200.01	AP - Bradesco Consórcio	4.797,50D	0,00	0,00	4.797,50D
1038	1.1.01.02.0200.01	Ourocap	3.000,00D	0,00	0,00	3.000,00D
1045	1.1.02	REALIZÁVEL A CURTO PRAZO	214,71D	0,00	0,00	214,71D
1086	1.1.02.03	IMPOSTOS/CONTRIBUIÇÕES A RECUPERAR	214,71D	0,00	0,00	214,71D
1102	1.1.02.03.02	CONTRIBUIÇÕES A COMPENSAR	214,71D	0,00	0,00	214,71D
1103	1.1.02.03.0200.01	FGTS a Compensar	214,71D	0,00	0,00	214,71D
1161	1.2	NÃO CIRCULANTE	672.613,92D	0,00	4.428,24	668.185,68D
1209	1.2.03	IMOBILIZADO	671.725,92D	0,00	4.317,24	667.408,68D
1208	1.2.03.01	IMOBILIZADO	671.725,92D	0,00	4.317,24	667.408,68D
1210	1.2.03.01.01	IMOBILIZADO	955.344,40D	0,00	0,00	955.344,40D
1218	1.2.03.01.0100.01	Imob - Benf. em Imóveis de Terceiros	68.901,40D	0,00	0,00	68.901,40D
1212	1.2.03.01.0100.01	Imob - Instalações	13.632,00D	0,00	0,00	13.632,00D
1213	1.2.03.01.0100.01	Imob - Maq. e Equipamentos	365.095,00D	0,00	0,00	365.095,00D
1215	1.2.03.01.0100.01	Imob - Móveis e Utensílios	6.716,00D	0,00	0,00	6.716,00D
1259	1.2.03.01.0100.01	Imob - Silos	501.000,00D	0,00	0,00	501.000,00D
1226	1.2.03.01.02	( - ) DEPRECIACIONES ACUMULADAS	283.618,48C	0,00	4.317,24	287.935,72C
1234	1.2.03.01.0200.01	( - ) Benef. em Imóveis de Terceiros	15.007,35C	0,00	0,00	15.007,35C
1228	1.2.03.01.0200.01	( - ) Instalações	4.916,96C	0,00	113,60	5.030,56C
1229	1.2.03.01.0200.01	( - ) Maq. e Equipamentos	146.309,08C	0,00	1.161,18	147.470,26C
1231	1.2.03.01.0200.01	( - ) Móveis e Utensílios	6.716,00C	0,00	3.042,46	9.758,46C
1260	1.2.03.01.0200.01	( - ) Silos	110.669,09C	0,00	0,00	110.669,09C
1239	1.2.04	DIFERIDO	888,00D	0,00	111,00	777,00D
1240	1.2.04.01	GASTOS PRÉ OPERACIONAIS	888,00D	0,00	111,00	777,00D
1241	1.2.04.01.01	GASTOS COM IMPLANTAÇÃO	5.772,00C	0,00	111,00	5.883,00C
1243	1.2.04.01.0100.02	( - ) Amortizações Acumuladas	5.772,00C	0,00	111,00	5.883,00C
1247	1.2.04.01.03	GASTOS C/ DESENVOLVIMENTO DE PRODUTOS	6.660,00D	0,00	0,00	6.660,00D
1261	1.2.04.01.0300.01	Software	6.660,00D	0,00	0,00	6.660,00D
<b>2000</b>	<b>2</b>	<b>PASSIVO</b>	<b>699.177,17C</b>	<b>741,58</b>	<b>3.827,13</b>	<b>702.262,72C</b>
2001	2.1	PASSIVO CIRCULANTE	1.660.255,62C	741,58	3.827,13	1.663.341,17C
2002	2.1.01	EXIGÍVEL DE CURTO PRAZO	1.660.255,62C	741,58	3.827,13	1.663.341,17C
2007	2.1.01.02	CONTAS A PAGAR	53.204,15C	0,00	3.827,13	57.031,28C
2008	2.1.01.02.01	CONTAS A PAGAR	53.204,15C	0,00	3.827,13	57.031,28C
2012	2.1.01.02.0100.01	Rural Sul Produção de Arroz Irrigado Ltda	53.204,15C	0,00	3.827,13	57.031,28C
2014	2.1.01.03	INSTITUIÇÕES FINANCEIRAS	1.586.062,71C	0,00	0,00	1.586.062,71C
2015	2.1.01.03.01	EMPRÉSTIMOS E FINANCIAMENTOS	1.581.758,10C	0,00	0,00	1.581.758,10C
2016	2.1.01.03.0100.01	Empréstimos Bancários	1.457.598,04C	0,00	0,00	1.457.598,04C
2019	2.1.01.03.0100.01	Financiamentos Diversos	124.160,06C	0,00	0,00	124.160,06C
2020	2.1.01.03.02	LIMITES CC	4.304,61C	0,00	0,00	4.304,61C
2021	2.1.01.03.0200.01	Banco do Brasil S/A	3.283,20C	0,00	0,00	3.283,20C
2022	2.1.01.03.0200.01	Banrisul S/A	1.021,41C	0,00	0,00	1.021,41C
2047	2.1.01.05	OBRIGAÇÕES SOCIAIS	20.988,76C	741,58	0,00	20.247,18C
2055	2.1.01.05.02	ENCARGOS SOCIAIS	20.988,76C	741,58	0,00	20.247,18C
2058	2.1.01.05.0200.01	Contr. Assistencial a Recolher	354,96C	0,00	0,00	354,96C
2056	2.1.01.05.0200.01	Contr. Confederativa a Recolher	140,15C	24,53	0,00	115,62C
2059	2.1.01.05.0200.01	FGTS a Recolher	15.760,95C	0,00	0,00	15.760,95C
2060	2.1.01.05.0200.01	INSS a Recolher	4.732,70C	717,05	0,00	4.015,65C
2069	2.2	PASSIVO EXIGÍVEL DE LONGO PRAZO	4.350.837,86C	0,00	0,00	4.350.837,86C
2070	2.2.01	EXIGÍVEL DE LONGO PRAZO	4.350.837,86C	0,00	0,00	4.350.837,86C
2071	2.2.01.01	OBRIGAÇÕES DIVERSAS	4.350.837,86C	0,00	0,00	4.350.837,86C
2072	2.2.01.01.01	EMPRESTIMOS E FINANCIAMENTOS	344.488,04C	0,00	0,00	344.488,04C
2074	2.2.01.01.0100.01	Financiamentos a Longo Prazo	344.488,04C	0,00	0,00	344.488,04C
2075	2.2.01.01.02	OBRIGAÇÕES TRIBUTÁRIAS	2.035.039,75C	0,00	0,00	2.035.039,75C

Empresa: **ARROZEIRA SOBRADO EIRELI - ME**  
CNPJ: 11.613.835/0001-33  
Período: 01/07/2018 - 31/07/2018

Folha: 0002  
Número livro: 0001  
Emissão: 04/09/2018  
Hora: 09:11:56

**BALANCETE**

<b>Código</b>	<b>Classificação</b>	<b>Descrição da conta</b>	<b>Saldo Anterior</b>	<b>Débito</b>	<b>Crédito</b>	<b>Saldo Atual</b>
2092	2.2.01.01.0300.01	Parcelamento - INSS	9.810,07C	0,00	0,00	9.810,07C
<b>2093</b>	<b>2.2.01.01.04</b>	<b>DÉBITOS SÓCIOS / DIRETORES</b>	<b>1.961.500,00C</b>	<b>0,00</b>	<b>0,00</b>	<b>1.961.500,00C</b>
2094	2.2.01.01.0400.01	Marcelo Machado Goulart	1.961.500,00C	0,00	0,00	1.961.500,00C
<b>2114</b>	<b>2.4</b>	<b>PATRIMÔNIO LÍQUIDO</b>	<b>5.311.916,31D</b>	<b>0,00</b>	<b>0,00</b>	<b>5.311.916,31D</b>
<b>2115</b>	<b>2.4.01</b>	<b>PATRIMÔNIO LÍQUIDO</b>	<b>5.311.916,31D</b>	<b>0,00</b>	<b>0,00</b>	<b>5.311.916,31D</b>
<b>2116</b>	<b>2.4.01.01</b>	<b>CAPITAL SOCIAL</b>	<b>100.000,00C</b>	<b>0,00</b>	<b>0,00</b>	<b>100.000,00C</b>
<b>2117</b>	<b>2.4.01.01.01</b>	<b>CAPITAL SOCIAL REALIZADO</b>	<b>100.000,00C</b>	<b>0,00</b>	<b>0,00</b>	<b>100.000,00C</b>
2118	2.4.01.01.0100.01	Capital Social Realizado	100.000,00C	0,00	0,00	100.000,00C
<b>2124</b>	<b>2.4.01.02</b>	<b>RESERVAS ACUMULADAS</b>	<b>5.333.687,53D</b>	<b>0,00</b>	<b>0,00</b>	<b>5.333.687,53D</b>
<b>2128</b>	<b>2.4.01.02.02</b>	<b>RESERVAS DE LUCROS OU PREJUÍZOS</b>	<b>5.333.687,53D</b>	<b>0,00</b>	<b>0,00</b>	<b>5.333.687,53D</b>
2130	2.4.01.02.0200.02	( - ) Prejuízos Acumulados	5.333.687,53D	0,00	0,00	5.333.687,53D
<b>2134</b>	<b>2.4.01.03</b>	<b>RESULTADOS CORRENTES</b>	<b>78.228,78D</b>	<b>0,00</b>	<b>0,00</b>	<b>78.228,78D</b>
<b>2135</b>	<b>2.4.01.03.01</b>	<b>LUCROS / PREJUÍZOS DO EXERCÍCIO</b>	<b>78.228,78D</b>	<b>0,00</b>	<b>0,00</b>	<b>78.228,78D</b>
2137	2.4.01.03.0100.02	( - ) Prejuízos do Exercício	78.228,78D	0,00	0,00	78.228,78D
<b>3000</b>	<b>3</b>	<b>APURAÇÃO DO RESULTADO DO EXERCÍCIO</b>	<b>0,00</b>	<b>7.513,79</b>	<b>0,00</b>	<b>7.513,79D</b>
<b>3034</b>	<b>3.3</b>	<b>DESPESAS OPERACIONAIS</b>	<b>0,00</b>	<b>7.513,79</b>	<b>0,00</b>	<b>7.513,79D</b>
<b>3035</b>	<b>3.3.01</b>	<b>DESPESAS OPERACIONAIS</b>	<b>0,00</b>	<b>7.513,79</b>	<b>0,00</b>	<b>7.513,79D</b>
<b>3076</b>	<b>3.3.01.02</b>	<b>OUTRAS DESPESAS</b>	<b>0,00</b>	<b>7.513,79</b>	<b>0,00</b>	<b>7.513,79D</b>
<b>3077</b>	<b>3.3.01.02.01</b>	<b>UTILIDADES</b>	<b>0,00</b>	<b>1.576,12</b>	<b>0,00</b>	<b>1.576,12D</b>
3081	3.3.01.02.0100.01	Telefones	0,00	1.576,12	0,00	1.576,12D
<b>3086</b>	<b>3.3.01.02.02</b>	<b>SERVIÇOS CONTRATADOS</b>	<b>0,00</b>	<b>1.224,80</b>	<b>0,00</b>	<b>1.224,80D</b>
3088	3.3.01.02.0200.01	Honorários Profissionais - P.J.	0,00	1.224,80	0,00	1.224,80D
<b>3133</b>	<b>3.3.01.02.07</b>	<b>DESPESAS GERAIS</b>	<b>0,00</b>	<b>4.712,87</b>	<b>0,00</b>	<b>4.712,87D</b>
3141	3.3.01.02.0700.01	Depreciações / Amortizações	0,00	4.428,24	0,00	4.428,24D
3167	3.3.01.02.0700.01	Impostos e Taxas	0,00	44,83	0,00	44,83D
3147	3.3.01.02.0700.01	Material de Expediente	0,00	239,80	0,00	239,80D

MARCELO MACHADO GOULART  
ADMINISTRADOR  
CPF: 677.945.130-49

RUDI DILON TESSMANN  
Reg. no CRC - RS sob o No. 23216  
CPF: 122.134.890-68

**RUDI DILON TESSMANN**  
Av. Carlos Gomes, 1200 - Conj. 305-306 POA-RS  
Contador CRC-RS 23216

## BALANÇO PATRIMONIAL

Descrição	Saldo Atual
<b>ATIVO</b>	<b>694.748,93D</b>
<b>ATIVO CIRCULANTE</b>	<b>26.563,25D</b>
<b>DISPONIBILIDADES</b>	<b>26.348,54D</b>
<b>RECURSOS EM CAIXA</b>	<b>1.171,14D</b>
<b>CAIXA GERAL</b>	<b>1.171,14D</b>
Caixa	1.171,14D
<b>RECURSOS EM BANCOS</b>	<b>25.177,40D</b>
<b>BANCOS CONTA CORRENTE</b>	<b>115,40D</b>
CC - Banco Caixa Econômica Federal	0,40D
CC - Banco Itau	115,00D
<b>BANCOS CONTA APLICAÇÃO</b>	<b>25.062,00D</b>
AP - Banco Bradesco - Capitalização	9.968,48D
AP - Banrisul - Consórcio	7.296,02D
AP - Bradesco Consórcio	4.797,50D
Ourocap	3.000,00D
<b>REALIZÁVEL A CURTO PRAZO</b>	<b>214,71D</b>
<b>IMPOSTOS/CONTRIBUIÇÕES A RECUPERAR</b>	<b>214,71D</b>
<b>CONTRIBUIÇÕES A COMPENSAR</b>	<b>214,71D</b>
FGTS a Compensar	214,71D
<b>NÃO CIRCULANTE</b>	<b>668.185,68D</b>
<b>IMOBILIZADO</b>	<b>667.408,68D</b>
<b>IMOBILIZADO</b>	<b>667.408,68D</b>
<b>IMOBILIZADO</b>	<b>955.344,40D</b>
Imob - Benf. em Imóveis de Terceiros	68.901,40D
Imob - Instalações	13.632,00D
Imob - Maq. e Equipamentos	365.095,00D
Imob - Móveis e Utensílios	6.716,00D
Imob - Silos	501.000,00D
<b>( - ) DEPRECIACOES ACUMULADAS</b>	<b>287.935,72C</b>
( - ) Benef. em Imóveis de Terceiros	15.007,35C
( - ) Instalações	5.030,56C
( - ) Maq. e Equipamentos	147.470,26C
( - ) Móveis e Utensílios	9.758,46C
( - ) Silos	110.669,09C
<b>DIFERIDO</b>	<b>777,00D</b>
<b>GASTOS PRÉ OPERACIONAIS</b>	<b>777,00D</b>
<b>GASTOS COM IMPLANTAÇÃO</b>	<b>5.883,00C</b>
( - ) Amortizações Acumuladas	5.883,00C
<b>GASTOS C/ DESENVOLVIMENTO DE PRODUTOS</b>	<b>6.660,00D</b>
Software	6.660,00D
<b>PASSIVO</b>	<b>694.748,93C</b>
<b>PASSIVO CIRCULANTE</b>	<b>1.663.341,17C</b>
<b>EXIGÍVEL DE CURTO PRAZO</b>	<b>1.663.341,17C</b>
<b>CONTAS A PAGAR</b>	<b>57.031,28C</b>
<b>CONTAS A PAGAR</b>	<b>57.031,28C</b>
Rural Sul Produo de Arroz Irrigado Ltda	57.031,28C
<b>INSTITUIOES FINANCEIRAS</b>	<b>1.586.062,71C</b>
<b>EMPRSTIMOS E FINANCIAMENTOS</b>	<b>1.581.758,10C</b>
Emprstimos Bancrios	1.457.598,04C
Financiamentos Diversos	124.160,06C
<b>LIMITES CC</b>	<b>4.304,61C</b>
Banco do Brasil S/A	3.283,20C
Banrisul S/A	1.021,41C
<b>OBRIGAOES SOCIAIS</b>	<b>20.247,18C</b>
<b>ENCARGOS SOCIAIS</b>	<b>20.247,18C</b>
Contr. Assistencial a Recolher	354,96C
Contr. Confederativa a Recolher	115,62C
FGTS a Recolher	15.760,95C
INSS a Recolher	4.015,65C

**BALANÇO PATRIMONIAL**

Descrição	Saldo Atual
<b>EXIGÍVEL DE LONGO PRAZO</b>	<b>4.350.837,86C</b>
<b>OBRIGAÇÕES DIVERSAS</b>	<b>4.350.837,86C</b>
<b>EMPRESTIMOS E FINANCIAMENTOS</b>	<b>344.488,04C</b>
Financiamentos a Longo Prazo	344.488,04C
<b>OBRIGAÇÕES TRIBUTÁRIAS</b>	<b>2.035.039,75C</b>
Parcelamento - Conab	2.035.039,75C
<b>ENCARGOS SOCIAIS</b>	<b>9.810,07C</b>
Parcelamento - INSS	9.810,07C
<b>DÉBITOS SÓCIOS / DIRETORES</b>	<b>1.961.500,00C</b>
Marcelo Machado Goulart	1.961.500,00C
<b>PATRIMÔNIO LÍQUIDO</b>	<b>5.319.430,10D</b>
<b>PATRIMÔNIO LÍQUIDO</b>	<b>5.319.430,10D</b>
<b>CAPITAL SOCIAL</b>	<b>100.000,00C</b>
<b>CAPITAL SOCIAL REALIZADO</b>	<b>100.000,00C</b>
Capital Social Realizado	100.000,00C
<b>RESERVAS ACUMULADAS</b>	<b>5.333.687,53D</b>
<b>RESERVAS DE LUCROS OU PREJUÍZOS</b>	<b>5.333.687,53D</b>
( - ) Prejuízos Acumulados	5.333.687,53D
<b>RESULTADOS CORRENTES</b>	<b>85.742,57D</b>
<b>LUCROS / PREJUÍZOS DO EXERCÍCIO</b>	<b>85.742,57D</b>
( - ) Prejuízos do Exercício	85.742,57D

**RUDI DILON TESSMANN**  
 Av. Carlos Gomes, 1200 - Conj. 305-206 POA-RS  
 Contador CRC-RS 23216

MARCELO MACHADO GOULART  
 ADMINISTRADOR  
 CPF: 677.945.130-49

RUDI DILON TESSMANN  
 Reg. no CRC - RS sob o No. 23216  
 CPF: 122.134.890-68

Empresa: ARROZEIRA SOBRADO EIRELI - ME  
CNPJ: 11.613.835/0001-33

Folha: 0001  
Número livro: 0001

DEMONSTRAÇÃO DO RESULTADO DO EXERCÍCIO EM 31/07/2018

Receita Líquida		<u>0,00</u>
Lucro Bruto		<u>0,00</u>
Despesas Administrativas		
Telefones	(1.576,12)	
Honorários Profissionais - P.J.	(1.224,80)	
Depreciações / Amortizações	(4.428,24)	
Impostos e Taxas	(44,83)	
Material de Expediente	(239,80)	<u>(7.513,79)</u>
Resultado operacional líquido		<u>(7.513,79)</u>
Resultado Antes do IR		<u>(7.513,79)</u>
PREJUÍZO DO EXERCÍCIO		<u>(7.513,79)</u>

MARCELO MACHADO GOULART  
ADMINISTRADOR  
CPF: 677.945.130-49

RUDI DILON TESSMANN  
Reg. no CRC - RS sob o No. 23216  
CPF: 122.134.890-68

**RUDI DILON TESSMANN**  
Av. Carlos Gomes, 1200 - Com. 305-306 POA-RS  
Contador CRC/RS 23216



Empresa: **ARROZEIRA SUL LTDA. - ME**  
CNPJ: 13.372.744/0001-89  
Período: 01/07/2018 - 31/07/2018

Folha: 0001  
Número livro: 0001  
Emissão: 04/09/2018  
Hora: 09:18:01

**BALANCETE**

Código	Descrição da conta	Saldo Anterior	Débito	Crédito	Saldo Atual
1000	<b>ATIVO</b>	49.490,23D	0,00	0,00	49.490,23D
1001	<b>ATIVO CIRCULANTE</b>	49.490,23D	0,00	0,00	49.490,23D
1002	<b>DISPONIBILIDADES</b>	490,23D	0,00	0,00	490,23D
1003	<b>RECURSOS EM CAIXA</b>	490,23D	0,00	0,00	490,23D
1004	<b>CAIXA GERAL</b>	490,23D	0,00	0,00	490,23D
1005	Caixa	490,23D	0,00	0,00	490,23D
1113	<b>ESTOQUES</b>	49.000,00D	0,00	0,00	49.000,00D
1114	<b>ESTOQUES PRODUTOS / MERCADORIAS</b>	49.000,00D	0,00	0,00	49.000,00D
1115	<b>ESTOQUES PRODUTOS / MERCADORIAS</b>	49.000,00D	0,00	0,00	49.000,00D
1116	Compras Nacionais	220.000,00D	0,00	0,00	220.000,00D
1126	( - ) CPV / CMV	171.000,00C	0,00	0,00	171.000,00C
2000	<b>PASSIVO</b>	49.490,23C	1.063,54	1.420,19	49.846,88C
2001	<b>PASSIVO CIRCULANTE</b>	5.869,27C	1.063,54	1.420,19	6.225,92C
2002	<b>EXIGÍVEL DE CURTO PRAZO</b>	5.869,27C	1.063,54	1.420,19	6.225,92C
2007	<b>CONTAS A PAGAR</b>	4.089,48C	0,00	1.420,19	5.509,67C
2008	<b>CONTAS A PAGAR</b>	4.089,48C	0,00	1.420,19	5.509,67C
2012	Rural Sul Produção de Arroz Irrigado Ltda	4.089,48C	0,00	1.420,19	5.509,67C
2047	<b>OBRIGAÇÕES SOCIAIS</b>	1.779,79C	1.063,54	0,00	716,25C
2055	<b>ENCARGOS SOCIAIS</b>	1.779,79C	1.063,54	0,00	716,25C
2060	INSS a Recolher	1.779,79C	1.063,54	0,00	716,25C
2069	<b>PASSIVO EXIGÍVEL DE LONGO PRAZO</b>	191.338,19C	0,00	0,00	191.338,19C
2070	<b>EXIGÍVEL DE LONGO PRAZO</b>	191.338,19C	0,00	0,00	191.338,19C
2071	<b>OBRIGAÇÕES DIVERSAS</b>	191.338,19C	0,00	0,00	191.338,19C
2093	<b>DÉBITOS SÓCIOS / DIRETORES</b>	191.338,19C	0,00	0,00	191.338,19C
2094	Empréstimo Sócios - Marcelo Machado Goulart	191.338,19C	0,00	0,00	191.338,19C
2114	<b>PATRIMÔNIO LÍQUIDO</b>	147.717,23D	0,00	0,00	147.717,23D
2115	<b>PATRIMÔNIO LÍQUIDO</b>	147.717,23D	0,00	0,00	147.717,23D
2116	<b>CAPITAL SOCIAL</b>	50.000,00C	0,00	0,00	50.000,00C
2117	<b>CAPITAL SOCIAL REALIZADO</b>	50.000,00C	0,00	0,00	50.000,00C
2118	Capital Social Realizado	50.000,00C	0,00	0,00	50.000,00C
2124	<b>RESERVAS ACUMULADAS</b>	196.382,24D	0,00	0,00	196.382,24D
2128	<b>RESERVAS DE LUCROS OU PREJUÍZOS</b>	196.382,24D	0,00	0,00	196.382,24D
2130	( - ) Prejuízos Acumulados	196.382,24D	0,00	0,00	196.382,24D
2134	<b>RESULTADOS CORRENTES</b>	1.334,99D	0,00	0,00	1.334,99D
2135	<b>LUCROS / PREJUÍZOS DO EXERCÍCIO</b>	1.334,99D	0,00	0,00	1.334,99D
2137	( - ) Prejuízos do Exercício	1.334,99D	0,00	0,00	1.334,99D
3000	<b>APURAÇÃO DO RESULTADO DO EXERCÍCIO</b>	0,00	356,65	0,00	356,65D
3034	<b>DESPESAS OPERACIONAIS</b>	0,00	356,65	0,00	356,65D
3035	<b>DESPESAS OPERACIONAIS</b>	0,00	356,65	0,00	356,65D
3036	<b>DESPESAS COM PESSOAL</b>	0,00	356,65	0,00	356,65D
3058	<b>DESPESAS C/ ENCARGOS</b>	0,00	356,65	0,00	356,65D
3059	FGTS	0,00	356,65	0,00	356,65D

MARCELO MACHADO GOULART

CPF: 677.945.130-49

RUDI DILON TESSMANN  
Reg. no CRC - RS sob o No. 23.216  
CPF: 122.134.890-68

**RUDI DILON TESSMANN**  
Av. Carlos Gomes, 1200 - Conj. 305-306 POA-RS  
Contador CRC-RS 23216

**BALANÇO PATRIMONIAL**

Descrição	Saldo Atual
<b>ATIVO</b>	<b>49.490,23D</b>
<b>ATIVO CIRCULANTE</b>	<b>49.490,23D</b>
<b>DISPONIBILIDADES</b>	<b>490,23D</b>
<b>RECURSOS EM CAIXA</b>	<b>490,23D</b>
<b>CAIXA GERAL</b>	<b>490,23D</b>
Caixa	490,23D
<b>ESTOQUES</b>	<b>49.000,00D</b>
<b>ESTOQUES PRODUTOS / MERCADORIAS</b>	<b>49.000,00D</b>
<b>ESTOQUES PRODUTOS / MERCADORIAS</b>	<b>49.000,00D</b>
Compras Nacionais	220.000,00D
( - ) CPV / CMV	171.000,00C
<b>PASSIVO</b>	<b>49.490,23C</b>
<b>PASSIVO CIRCULANTE</b>	<b>6.225,92C</b>
<b>EXIGÍVEL DE CURTO PRAZO</b>	<b>6.225,92C</b>
<b>CONTAS A PAGAR</b>	<b>5.509,67C</b>
<b>CONTAS A PAGAR</b>	<b>5.509,67C</b>
Rural Sul Produção de Arroz Irrigado Ltda	5.509,67C
<b>OBRIGAÇÕES SOCIAIS</b>	<b>716,25C</b>
<b>ENCARGOS SOCIAIS</b>	<b>716,25C</b>
INSS a Recolher	716,25C
<b>PASSIVO EXIGÍVEL DE LONGO PRAZO</b>	<b>191.338,19C</b>
<b>EXIGÍVEL DE LONGO PRAZO</b>	<b>191.338,19C</b>
<b>OBRIGAÇÕES DIVERSAS</b>	<b>191.338,19C</b>
<b>DÉBITOS SÓCIOS / DIRETORES</b>	<b>191.338,19C</b>
Empréstimo Sócios - Marcelo Machado Goulart	191.338,19C
<b>PATRIMÔNIO LÍQUIDO</b>	<b>148.073,88D</b>
<b>PATRIMÔNIO LÍQUIDO</b>	<b>148.073,88D</b>
<b>CAPITAL SOCIAL</b>	<b>50.000,00C</b>
<b>CAPITAL SOCIAL REALIZADO</b>	<b>50.000,00C</b>
Capital Social Realizado	50.000,00C
<b>RESERVAS ACUMULADAS</b>	<b>196.382,24D</b>
<b>RESERVAS DE LUCROS OU PREJUÍZOS</b>	<b>196.382,24D</b>
( - ) Prejuízos Acumulados	196.382,24D
<b>RESULTADOS CORRENTES</b>	<b>1.691,64D</b>
<b>LUCROS / PREJUÍZOS DO EXERCÍCIO</b>	<b>1.691,64D</b>
( - ) Prejuízos do Exercício	1.691,64D

**RUDI DILON TESSMANN**  
 Av. Carlos Gomes, 1200 - Conj. 305-306 FCA-RS  
 Contador CRC-RS 22.146

MARCELO MACHADO GOULART  
 CPF: 677.945.130-49

RUDI DILON TESSMANN  
 Reg. no CRC - RS sob o No. 23.216  
 CPF: 122.134.890-68

Empresa: ARROZEIRA SUL LTDA. - ME  
CNPJ: 13.372.744/0001-89

Folha: 0001  
Número livro: 0001

DEMONSTRAÇÃO DO RESULTADO DO EXERCÍCIO EM 31/07/2018

Receita Líquida		<u>0,00</u>
Lucro Bruto		<u>0,00</u>
Despesas Administrativas		
FGTS	(356,65)	<u>(356,65)</u>
Resultado operacional líquido		<u>(356,65)</u>
Resultado Antes do IR		<u>(356,65)</u>
PREJUÍZO DO EXERCÍCIO		<u>(356,65)</u>

MARCELO MACHADO GOULART

CPF: 677.945.130-49

RUDI DILON TESSMANN  
Reg. no CRC - RS sob o No. 23.216  
CPF: 122.134.890-68

**RUDI DILON TESSMANN**  
Av. Carlos Gomes, 1200 - Conj. 305-306 POA-RS  
Contador CRC-RS 23216