



MEDEIROS & MEDEIROS
ADMINISTRAÇÃO JUDICIAL

GRUPO RURAL SUL

RECUPERAÇÃO
JUDICIAL

Processo nº 039/1.17.0012424-0
(0026520-25.201.7.82.1003)

Relatório Mensal da Atividade
Competência: Setembro de 2018

Viamão, 09 de novembro de 2018





MEDEIROS & MEDEIROS
ADMINISTRAÇÃO JUDICIAL

ÍNDICE

RECUPERAÇÃO JUDICIAL



RELATÓRIO MENSAL DE
ATIVIDADE

1. **INTRODUÇÃO**
2. **DESCRIÇÃO DAS EMPRESAS**
3. **ENDIVIDAMENTO**
4. **INFORMAÇÕES OPERACIONAIS**
5. **DADOS FINANCEIROS- ECONÔMICOS**
6. **PLANO DE RECUPERAÇÃO JUDICIAL**

1. INTRODUÇÃO

O presente relatório reúne de forma sintética as informações operacionais, financeiras, econômicas e processuais da Recuperação Judicial das empresas do GRUPO RURAL SUL. Os dados foram coletados e analisados pela Medeiros & Medeiros Administração Judicial, na qualidade de administradora judicial das empresas Recuperandas. As referidas informações foram extraídas dos autos da recuperação judicial, principalmente no que tange às informações contábeis e financeiras e, em especial, das visitas técnicas ocorridas na sede da empresa, bem como reuniões com os procuradores e representantes das Recuperandas.

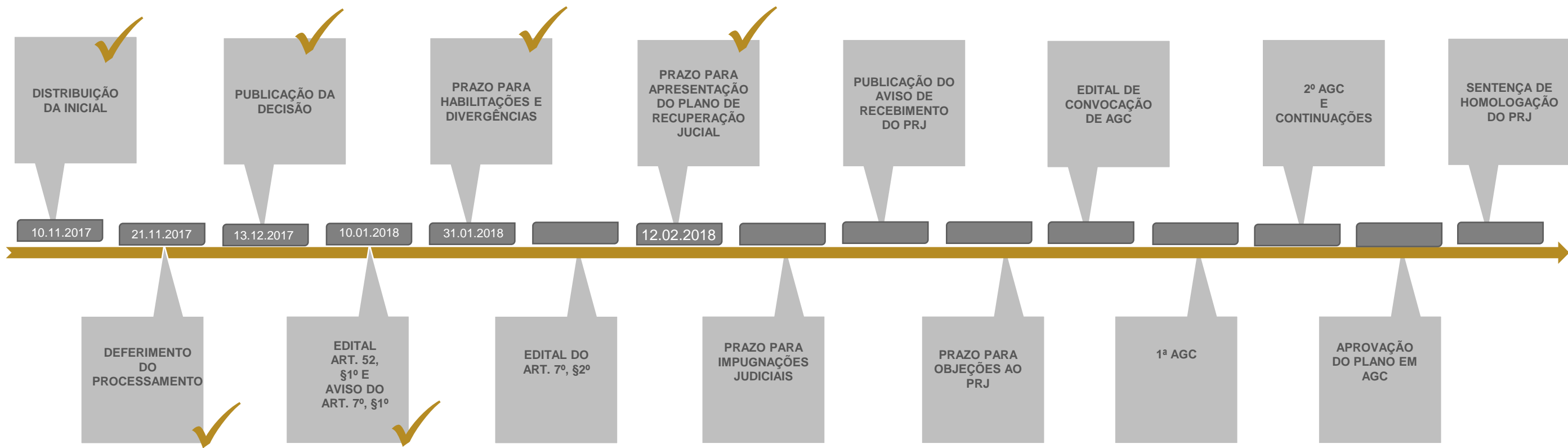
As Recuperandas vêm cumprindo suas obrigações processuais com a apresentação das contas demonstrativas mensais (art. 52, IV, da LREF). Informações de sua atividade estão sendo prestadas à Administração Judicial e aos credores, quando solicitadas.

Todos os documentos que serviram de base para a elaboração do presente relatório estão disponíveis para consulta no site www.administradorjudicial.adv.br e informações adicionais ou complementares podem ser obtidas diretamente com a Medeiros & Medeiros Administração Judicial.

O RMA (Relatório Mensal de Atividades) reflete a análise técnica contábil limitada às informações disponibilizadas, não exaustivas sobre a situação da empresa



1. INTRODUÇÃO – CRONOGRAMA PROCESSUAL





MEDEIROS & MEDEIROS
ADMINISTRAÇÃO JUDICIAL

ÍNDICE

RECUPERAÇÃO JUDICIAL



RELATÓRIO MENSAL DE
ATIVIDADES

1. **INTRODUÇÃO**
2. **DESCRIÇÃO DAS EMPRESAS**
 - HISTÓRICO DA ATIVIDADE
 - INSTALAÇÕES
 - ESTRUTURA SOCIETÁRIA
 - PARTES RELACIONADAS
 - RAZÕES DA CRISE
3. **ENDIVIDAMENTO**
4. **INFORMAÇÕES OPERACIONAIS**
5. **DADOS FINANCEIROS-
ECONÔMICOS**
6. **PLANO DE RECUPERAÇÃO
JUDICIAL**



Histórico Atividades

A Rural Sul se trata de um grupo que trabalha no ramo de plantio há 45 anos. Iniciaram suas atividades em 1972, na Zona Rural de Palmares do Sul/RS, sob o comando do sócio Lauro Goulart, com uma pequena lavoura de 50 hectares. Com o tempo, expandiu suas operações e nos períodos de 2006/2007 chegou ao cultivo de 1.200 hectares.


Em 2009 o grupo entra em consenso sobre o comando dos negócios, assim determinando o sócio Marcelo, filho de Lauro, como principal administrador. Ainda em 2009, iniciaram uma lavoura em Flores de Goiás/GO, que tem como resultado o acréscimo de 1.000 hectares de plantio.

Em 2010 se cria a Transaurea Transportes de Cargas LTDA e a Arrozeira Sobrado Eireli – ME, e em 2011 a Arrozeira do Sul – LTDA. A maior parte da operação seguiu sendo feita em nome de pessoas físicas produtores rurais, através de notas fiscais de produtores. Com isso, se constitui a RURAL SUL – PRODUÇÃO DE ARROZ IRRIGADO LTDA para consolidar todos os ativos e passivos destas pessoas físicas, e assim tornam-se sócias na atividade rural.



MEDEIROS & MEDEIROS

Instalações



2. DESCRIÇÃO DAS EMPRESAS





2. DESCRIÇÃO DAS EMPRESAS

Estrutura Societária e Partes Relacionadas

As empresas que do Grupo RURAL SUL que estão neste processo de recuperação são:

- RURAL SUL – PRODUÇÃO DE ARROZ IRRIGADO LTDA., inscrita no CNPJ sob o nº 28.620.500/0001-45, com sede societária na Estrada RS040, Km 32, nº 21.205, Morro Grande, Cidade de Viamão/RS.
- ARROZEIRA SOBRADO EIRELI - ME, inscrita no CNPJ sob o nº 11.613.838/0001-33, com sede societária na Estrada RS 040, Km 32, nº 21.205, Fundos, Morro Grande, Cidade de Viamão/RS.
- ARROZEIRA SUL LTDA ME, inscrita no CNPJ sob o nº 13.372.744/0001-89, com sede societária na Rodovia GO 114, Km 52,5 a direita, sem nº, Sala 2, Flores de Goiás/GO.
- TRANSAUREA TRANSPORTES DE CARGAS LTDA., inscrita no CNPJ sob o nº 11.614.098/0001-93, com sede societária na Estrada RS 040, KM 32, nº 21.205, Morro Grande, Cidade de Viamão/RS.



2. DESCRIÇÃO DAS EMPRESAS

Razões da Crise

De acordo com a petição inicial, foram diversos os motivos que causaram o referido pedido de Recuperação Judicial. Entre eles se destaca a crise nacional e internacional, motivada por fatores políticos e econômicos.

A recuperanda durante o ano de 2009 projetou uma expansão baseando-se na abundante liberação de verbas para financiamento empresarial e agrícola. Com crédito disponível consegue ampliar seu faturamento e surge a disponibilidade de adquirir novas linhas de créditos com valores atrativos. Porém, em conjunto da busca e ampliação de seus recursos, acarretou o aumento da dívida com financiadores terceirizados.

O fato de que a atividade sofre influência direta em seus resultados, com relação ao clima, é também um dos motivos do agravamento da crise. Cita-se dois exemplos na petição inicial, primeiramente o fungo brusone que atingiu significativamente a safra de 2014/2015, resultando em grande prejuízo. E também se destaca o El Niño, que atinge a safra de 2015/2016. Dessa forma, em dois períodos seguidos a recuperanda sofreu grandes prejuízos e perdas.

Ainda no ano de 2015, período em que ocorrem grandes perdas ocasionadas pelas condições climáticas, em conjunto acontece uma grave crise política e econômica, que afeta a empresa basicamente em suas linhas de financiamentos. Com um grande corte de linhas de créditos, e contando que a maior parte das dívidas eram de curto prazo, as recuperandas passam por dificuldade para cumprir com suas obrigações.

Também se destaca na petição inicial que o capital de giro se torna um grande problema, afinal as dívidas de curto prazo acabam consumindo o caixa da recuperanda, e passa a não dispor de recursos para gerir a atividade. A partir disto, busca-se renegociação de suas dívidas em relação a prazos de pagamentos e até mesmo taxas e valores, porém o grupo não obtém sucesso nas negociações com financiadores externos. Com este cenário, o GRUPO RURAL SUL entende que o mais adequado a ser feito é iniciar um processo de recuperação judicial, para então, projetar uma retomada em suas atividades com o intuito de organizar e equilibrar suas contas, e assim voltar a ser uma empresa de continuidade e viável.



MEDEIROS & MEDEIROS
ADMINISTRAÇÃO JUDICIAL

ÍNDICE

RECUPERAÇÃO JUDICIAL



RELATÓRIO MENSAL DE
ATIVIDADES

1. **INTRODUÇÃO**
2. **DESCRIÇÃO DAS EMPRESAS**
3. **ENDIVIDAMENTO**
 - CREDORES SUJEITOS A RECUPERAÇÃO JUDICIAL
 - CREDORES NÃO SUJEITOS A RECUPERAÇÃO JUDICIAL
4. **INFORMAÇÕES OPERACIONAIS**
5. **DADOS FINANCEIROS- ECONÔMICOS**
6. **PLANO DE RECUPERAÇÃO JUDICIAL**

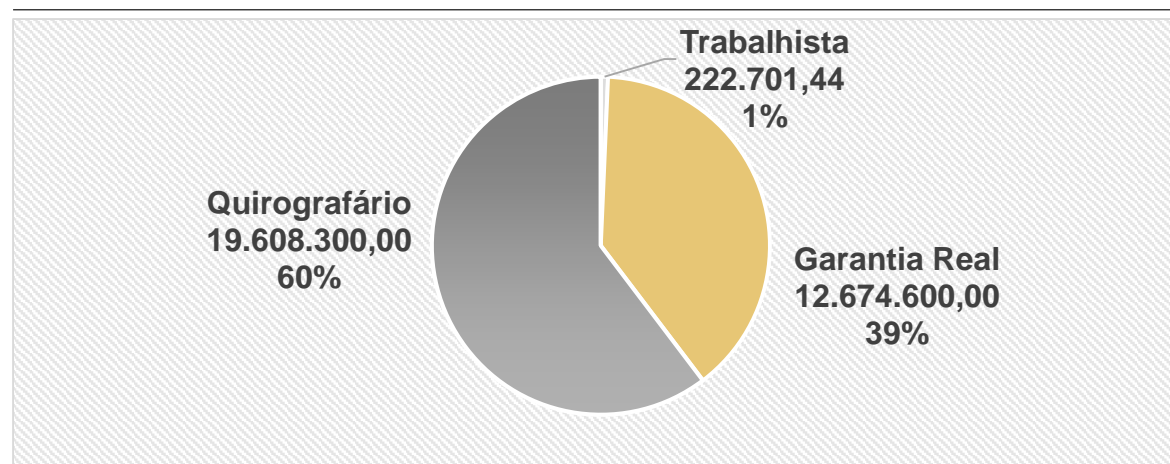


3. ENDIVIDAMENTO - CREDORES SUJEITOS A RECUPERAÇÃO JUDICIAL

Resumo da relação de credores

Natureza	Quantidade de credores	% quantidade de credores	Valor total	% Valor total	Valor médio
Trabalhista	16	36,36%	222.701,44	0,69%	13.918,84
Garantia Real	6	13,64%	12.674.600,00	38,99%	2.112.433,33
Quirografário	22	50,00%	19.608.300,00	60,32%	891.286,36
Microempresa	0	0,00%	0,00	0,00%	-
Total	44	100%	32.505.601,44	100%	738.763,67

Distribuição dos credores por natureza



Principais credores

CLASSE	CREDOR	VALOR R\$
CLASSE II	BANCO DO BRASIL	R\$ 7.654.600,00
	BADESUL	R\$ 3.050.000,00
CLASSE III	BANCO DO BRASIL	R\$ 6.345.000,00
	CAIXA ECONÔMICA FEDERAL	R\$ 4.589.400,00
	CONAB	R\$ 2.300.000,00



3. ENDIVIDAMENTO - CREDORES NÃO SUJEITOS A RECUPERAÇÃO JUDICIAL

Dívida Tributária

Sobre o passivo tributário do GRUPO RURAL SUL, percebe-se na tabela apresentada a seguir, o valor total de R\$ 3.815.775,33. Sendo que a tabela discrimina os valores por empresa e suas respectivas contas demonstradas em balancetes e balanços de AGO/18, juntados aos autos pela empresa. A recuperanda informa que, além destes tributos, a ARROZEIRA SOBRADO tem um passivo junto ao Fisco Estadual relativo a ICMS no valor de R\$ 1.221.688,81.

A recuperanda informa que os impostos mensais estão sendo pagos, e ao consultar os balancetes, percebe-se que as contas de INSS, IRRF sobre a Folha de Pagamento e o FGTS demonstram lançamentos à débito, ou seja, as contas sofrem reduções.

Passivo Fiscal das Empresas do Grupo	RURAL SUL PRODUÇÃO DE ARROZ IRRIGADO LTDA	TRANSAUREA TRANSP. DE CARGAS LTDA	ARROZEIRA SOBRADO EIRELI - ME	ARROZEIRA SUL LTDA. - ME	TOTAL
Conta Contábil	Valor	Valor	Valor	Valor	Valor
IRRF	61,95	348,74	0,00	0,00	410,69
ICMS	1.225.821,52		1.225.821,52		2.451.643,04
Encargos Sociais (FGTS, INSS, etc.)	4.449,21	13.357,11	19.035,73	716,25	37.558,30
Parc CONAB	1.690.183,93	0,00	2.035.039,75	0,00	3.725.223,68
Parc INSS	43.356,82	0,00	9.810,07	0,00	53.166,89
Total	2.963.873,43	13.705,85	3.289.707,07	716,25	6.268.002,60

É relevante destacar que as empresas Rural Sul e Arrozadeira Sobrado apresentam em seus respectivos balancetes os valores de R\$ 1.690.183,93 e R\$ 2.035.039,75 classificados como Obrigações Tributárias, porém se trata de um parcelamento denominado CONAB (Companhia Nacional de Abastecimento), em que não foi paga nenhuma parcela e o valor da dívida foi incluso na lista de credores da Recuperação Judicial por R\$ 2.300.000,00. Até o momento este administrador não recebeu retorno por parte da recuperanda sobre esta divergência. Outro questionando que parece de retorno, é sobre o ICMS que está em duplicidade nos balancetes.

Com isso, é atribuído determinar a dívida tributária do GRUPO RURAL, uma vez que os questionamentos feitos ainda não foram esclarecidos.



MEDEIROS & MEDEIROS
ADMINISTRAÇÃO JUDICIAL

ÍNDICE

RECUPERAÇÃO JUDICIAL



RELATÓRIO MENSAL DE
ATIVIDADE

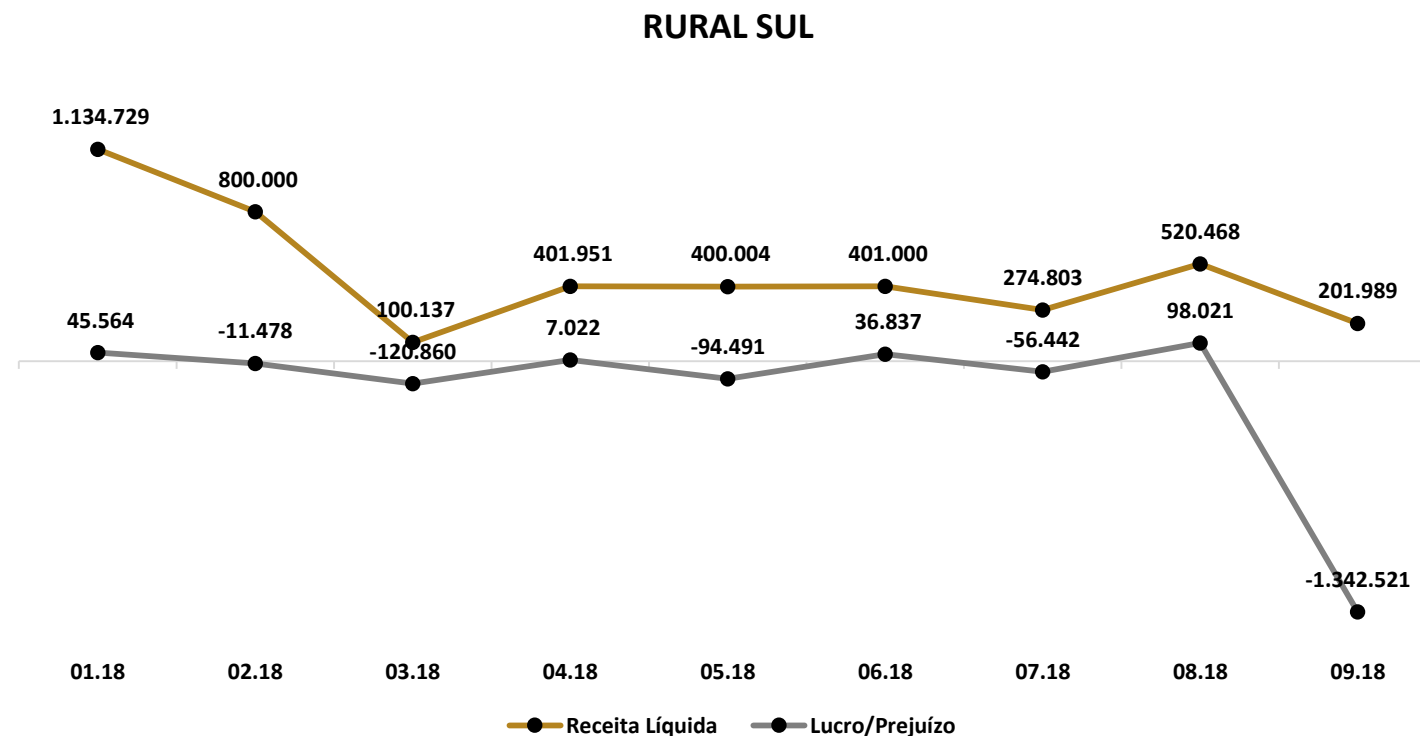
1. **INTRODUÇÃO**
2. **DESCRIÇÃO DAS EMPRESAS**
3. **ENDIVIDAMENTO**
4. **INFORMAÇÕES OPERACIONAIS**
 - RECEITA LÍQUIDA X RESULTADO DO EXERCÍCIO
 - FUNCIONÁRIOS
5. **DADOS FINANCEIROS- ECONÔMICOS**
6. **PLANO DE RECUPERAÇÃO JUDICIAL**

4. INFORMAÇÕES OPERACIONAIS

Receita Líquida x Resultado Exercício

A atividade da recuperanda tem uma característica comum das atividades rurais, em que existe sazonalidade na geração de receita, o gráfico evidencia este cenário. Segundo a recuperanda, o faturamento de maior relevância é concentrado nos períodos entre outubro e março.

O Faturamento total do GRUPO RURAL SUL é centralizado na empresa Rural Sul Produção de Arroz Irrigado Ltda, no gráfico apresentado mostra que durante o ano de 2018, o mês de janeiro e fevereiro recebem a maior receita, posteriormente o faturamento reduz, pois se trata de um período entre safra.



Observação: A receita líquida significa o faturamento descontado os impostos sobre venda, devoluções e descontos comerciais.

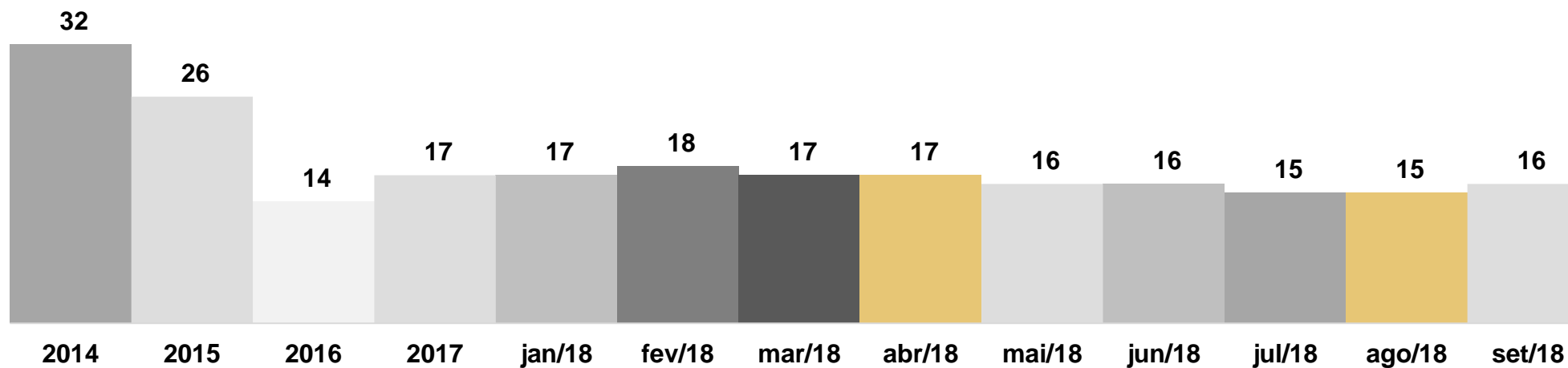
4. INFORMAÇÕES OPERACIONAIS

Funcionários

A fim de atender outro dos princípios da Recuperação Judicial – manutenção do emprego dos trabalhadores – está sendo fiscalizado o Setor de RH, para que os demais Órgãos da Recuperação, bem como Credores, tenham conhecimento da atual situação dos funcionários da Devedora.

Por conta da atividade das empresa do GRUPO RURAL SUL, o quadro de funcionários varia conforme a necessidade de colheita, com isso, ao final do mês de setembro a empresa conta com 16 funcionários. Também é importante destacar que os 16 trabalhadores são distribuídos em 7 no estado de Goiás e 9 no estado do Rio Grande do Sul.

FUNCIONÁRIOS GRUPO RURAL SUL





MEDEIROS & MEDEIROS
ADMINISTRAÇÃO JUDICIAL

ÍNDICE

RECUPERAÇÃO JUDICIAL



RELATÓRIO MENSAL DE
ATIVIDADE

1. **INTRODUÇÃO**
2. **DESCRIÇÃO DAS EMPRESAS**
3. **ENDIVIDAMENTO**
4. **INFORMAÇÕES OPERACIONAIS**
5. **DADOS FINANCEIROS- ECONÔMICOS**
 - BALANÇO PATRIMONIAL
 - DEMONSTRATIVO DO RESULTADO DO EXERCÍCIO
6. **PLANO DE RECUPERAÇÃO JUDICIAL**



Balanco Patrimonial – Ativo RURAL SUL

ATIVO	ago/18	AV	Δ set/18	set/18	AV
CIRCULANTE	-	-	-	-	-
Caixa e equivalentes de caixa	629	0%	-329	300	0%
Bancos e Instituições Financeiras	20.761	0%	3.624	24.384	0%
Clientes	90.468	1%	-90.468	0	0%
Tributos a recuperar	0	0%	0		0%
Outros Créditos - Arroz. Sobrado Eireli	59.080	0%	5.550	64.630	0%
Outros Créditos - Arroz. Sul	5.510	0%	0	5.510	0%
Outros Créditos - Transaurea	2.222	0%	0	2.222	0%
Total do ativo circulante	178.668	1%	-81.623	97.045	1%
NÃO CIRCULANTE	-	-	-	-	-
Depósitos Judiciais	36.776	0%	0	36.776	0%
IMOBILIZADO/INTANGIVEL	-	-	-	-	-
Terrenos	13.295.422	84%	0	13.295.422	85%
Prédios e Instalações	82.533	1%	0	82.533	1%
Veiculos	664.698	4%	0	664.698	4%
Máquinas e equipamentos	1.990.095	13%	0	1.990.095	13%
Móveis e utensílios	608.811	4%	0	608.811	4%
Software	6.660	0%	0	6.660	0%
Depreciação/Amortização Acumulada	-	-	-	-	-
Prédios e Instalações (-)	-23.362	0%	-343	-23.705	0%
Máquinas e equipamentos (-)	-338.352	-2%	-16.584	-354.936	-2%
Veiculos (-)	-542.773	-3%	-11.078	-553.851	-4%
Equipamentos p/ veiculos (-)	0	0%	0	0	0%
Móveis e Utensílios (-)	-180.223	-1%	-5.073	-185.297	-1%
Software (-)	-6.438	0%	-111	-6.549	0%
Total do ativo não circulante	15.593.848	99%	-33.190	15.560.658	99%
TOTAL DO ATIVO	15.772.516	100%	-114.813	15.657.703	100%

5. DADOS FINANCEIROS-ECONÔMICOS

ANÁLISE

Do ativo, a variação com maior relevância é na conta clientes, que reduz em R\$ 90.468,00, junto disto a conta de Bancos e Instituições Financeiras também cresceu atingindo o valor de R\$ 24.384,00. Essas variações são reflexos do recebimento de valores.

Em relação ao ativo não circulante, o imobilizado domina com a maior representatividade, predominando a conta terrenos com 85% de representação sobre o ativo total.

Não foi registrado nenhuma movimentação de bens, apenas os lançamentos relativos a depreciações do período.

Outro ponto sobre o ativo, são as contas denominadas Outros Créditos, que se referem as outras empresas do grupo econômico. A funcionalidade desta conta é controlar os diversos pagamentos de contas das outras empresas do grupo, pois, o fato de não existir receita nas outras empresas, acaba sendo inexistente as devoluções destes valores que foram pagos pela Rural Sul, dessa forma, os créditos relacionados no ativo circulante referente a esta operação acumulam o valor de R\$ 72.362,00 ao final de setembro de 2018.

5. DADOS FINANCEIROS-ECONÔMICOS

ANÁLISE DO ATIVO

Os extratos disponibilizados do mês de fevereiro de 2018 dos bancos Banrisul e Sicredi não tem pessoas jurídicas como titulares, e sim, os sócios pessoas físicas, assim, este administrador judicial solicitou a recuperanda quando pretendiam regularizar esta situação e o posicionamento informado a este administrador judicial pelos advogados do GRUPO RURAL SUL é o seguinte:

“Desde o ano passado os sócios tentam reiteradamente abrir conta bancária em nome da pessoa jurídica nos principais bancos públicos e privados. Ocorre que todos os bancos aos quais se submeteu a documentação para análise apresentaram negativa à abertura de conta em razão de restrições em nome dos sócios e da existência da Recuperação Judicial. Será efetuada tentativa de abertura de conta no Banco Sicoob, em Goiás, no qual um cliente em idêntica situação (Recuperação Judicial de produtor rural nos mesmos moldes) teve êxito na abertura.

Naturalmente, a empresa tem todo o interesse em regularizar a situação o quanto antes possível, tendo em vista que a operação em contas em nome dos sócios pessoas físicas inclusive deixa a empresa mais vulnerável em relação a bloqueios judiciais. Tão logo se consiga superar os entraves junto às instituições financeiras e se proceda a abertura de conta, noticiaremos à administração judicial.”

Com isso, esta administração judicial, segue aguardando a efetiva regularização das contas, afinal, hoje as contas de pessoas físicas acabam por estarem registradas na contabilidade das pessoas jurídicas que estão em recuperação judicial.



Balanco Patrimonial – Passivo RURAL SUL

PASSIVO	ago/18	AV	Δ set/18	43344	AV
CIRCULANTE					
Fornecedores	0	0%	0	0	0%
Empréstimos e Financiamentos/Instituições financeiras	20.146.790	128%	94	20.146.885	119%
Obrigações Sociais e Tributárias	38.491	0%	1.227.613	1.266.104	7%
Total do passivo circulante	20.185.281	129%	1.227.708	21.412.989	126%
NÃO CIRCULANTE		0%			0%
Empréstimos e Financiamentos	693.894	4%	0	693.894	4%
Parcelamento Conab	1.690.184	11%	0	1.690.184	10%
Parcelamento INSS	43.357	0%	0	43.357	0%
Total do passivo não circulante	2.427.435	15%	0	2.427.435	14%
PATRIMÔNIO LÍQUIDO		0%			0%
Capital social	100.000	1%	0	100.000	1%
Prejuízos acumulados	-6.826.373	-44%	0	-6.826.373	-40%
Lucros / Prejuízos Exercícios	-193.848	-1%	80.021	-113.827	-1%
Total do patrimônio líquido	-6.920.222	-44%	80.021	-6.840.200	-40%
TOTAL DO PASSIVO E PATRIMÔNIO LÍQUIDO	15.692.495	100%	1.307.729	17.000.224	100%

ANÁLISE

No passivo a conta de empréstimos e financiamentos é a mais representativa, principalmente a curto prazo, porém nota-se que não há correção do saldo. Ao questionar a empresa sobre esta situação, este administrador judicial recebeu a informação de que o GRUPO RURAL SUL não dispõe da informação sobre o saldo atual individualizado de cada contrato, mas sim uma estimativa do valor global devido a cada credor conforme foi posto na lista de credores. Com isso, a contabilidade considerou o lançamento segundo montantes históricos, sem apresentar uma evolução da dívida. Ainda a recuperanda menciona que os bancos já foram oficiados pelo juízo da recuperação judicial, para que informem o valor atualizado das dívidas em nome dos sócios e até o momento não receberam informações dos bancos.

Outro destaque é a conta Parcelamento CONAB, que se trata de um crédito incluso na lista de credores, porém, este administrador judicial questionou a recuperanda sobre o fato do valor não estar registrado contabilmente com o que foi arrolado na lista de credores. Lembrando que a lista consta R\$ 2,3 milhões e o saldo consolidado do parcelamento CONAB do GRUPO RURAL SUL é de R\$ 3,7 milhões nos registros contábeis.



Demonstrativo do Resultado do Exercício – RURAL SUL

DEMONSTRATIVO DO RESULTADO DO EXERCÍCIO - RURAL SUL PRODUÇÕES DE ARROZ IRRIGADO LTDA.						
DEMONSTRATIVO DO RESULTADO DO EXERCÍCIO	ago/18	AV	set/18	A.V	A.H	SALDO TOTAL 2018
Receita líquida	520.468	100%	201.989	100%	-61%	4.235.080
Custo dos produtos e serviços vendidos		0%	(317.800)	-157%	0%	(317.800)
Lucro Bruto	520.468	100%	(115.811)	-57%	-122%	3.917.280
Despesas administrativas e gerais	(420.841)	-81%	(316.911)	-157%	-25%	(4.406.025)
(Prejuízo)/Lucro operacional	99.627	19%	(432.722)	-214%	-534%	(488.745)
Receitas financeiras		0%		0%	0%	8.008
Despesas financeiras	(1.606)	0%	(909.799)	-450%	56563%	(957.611)
(Prejuízo)/Lucro líquido do exercício	98.021	19%	(1.342.521)	-665%	-1470%	(1.438.348)

ANÁLISE

Sobre o resultado de setembro é notável que há um resultado muito ruim em relação a todos os outros períodos de 2018, atingindo o valor de R\$ 1.342.521,00 de prejuízo. A origem deste resultado negativo é a conta de despesas financeiras, que recebeu a correção de juros e multa referente ao ICMS que até então não era registrado na contabilidade, dessa forma, o mês de setembro recebeu a carga tributária acumulada desde o início da dívida.

Como já é sabido o faturamento oscila em razão de se tratar de uma atividade agrícola que depende de meses entre plantio, colheita e a efetiva venda. No caso de setembro, o faturamento reduz, pois, segundo a recuperanda este mês é destinado a preparação do solo no RS e plantio em GO. Assim, justificando também a conta Custos dos Produtos Vendidos que registra o valor de R\$ 317.800,00, afinal, os insumos comprados para preparação do solo de plantio foram registrados ali.

A recuperanda ainda informa que no Rio Grande do Sul, existe colheita apenas em fevereiro, enquanto no estado de Goiás ocorre duas vezes ao ano, e o ciclo de preparo é de 4 a 6 meses. Estas variações de receitas e despesas fazem com que se trabalhe em uma análise que englobe mais períodos, para analisar qual o lucro que a operação teve, assim se considera o ciclo completo da atividade.

Dessa forma, a recuperanda informa a este administrador judicial que vem tomando algumas medidas com o intuito de otimizar o processo e aproveitar de forma mais adequada seus recursos. Uma das medidas é a redução da lavoura, a fim de conseguir capital de giro para que faça com que a atividade em si possa se sustentar. Outra medida é relacionada a redução de custos, sendo que os principais custos são com combustíveis, fertilização e manutenção.

Por fim, como a atividade tem um preço de venda variável de acordo com a época do ano, trabalha no sentido de conseguir que as vendas sejam efetuadas ao máximo nos períodos em que os preços são satisfatórios para maximizar sua rentabilidade.



Balanco Patrimonial- ARROZEIRA SOBRADO

ATIVO	ago/18	AV	Δ set/18	set/18	AV
CIRCULANTE					
DIPONIBILIDADES					
Disponivel	1.171	0%	-	1.171	0%
Bancos C/ Movimento	115	0%	-	115	0%
Bancos C/ Aplicação	25.062	4%	-	25.062	4%
CRÉDITOS					
Impostos a Compensar	215	0%	-	215	0%
Ativo circulante	26.563	4%	-	26.563	4%
NÃO CIRCULANTE					
IMOBILIZADO					
Bens Operação-Custo Corrigido	955.344	138%	-	955.344	139%
(-) Deprec. Acum. Corrigida	(292.253)	-42%	(4.317)	(296.570)	-43%
Ativo Intangível	6.660	1%	-	6.660	1%
(-) Amortização acum. corrigida	(5.994)	-1%	(111)	(6.105)	-1%
Ativo não circulante	663.757	96%	(4.428)	659.329	96%
TOTAL DO ATIVO	690.321	100%	(4.428)	685.892	100%
PASSIVO	ago/18	AV	Δ set/18	set/18	AV
CIRCULANTE					
Emprest. e Financ.	1.586.063	228%	-	1.586.063	83%
Impostos	-	0%	1.225.822	1.225.822	64%
Encargos Trabalhistas	20.247	3%	(1.211)	19.036	1%
Rural Sul	59.080	8%	5.550	64.630	3%
Passivo circulante	1.665.389	239%	1.230.161	2.895.550	151%
NÃO CIRCULANTE					
Emprest. e Financ.	344.488	49%	-	344.488	18%
Obrigações tributárias	2.035.040	292%	-	2.035.040	106%
Encargos sociais	9.810	1%	-	9.810	1%
Marcelo Goulart	1.961.500	282%	-	1.961.500	102%
Passivo não circulante	4.350.838	624%	-	4.350.838	227%
PATRIMÔNIO LÍQUIDO					
CAPITAL SOCIAL	100.000	14%	-	100.000	5%
PREJUÍZOS ACUMULADOS	(5.333.688)	-765%	-	(5.333.688)	-278%
Lucro / Prejuízo Exercício	(85.743)	-12%	(6.476)	(92.219)	-5%
Total do PL	(5.319.430)	-763%	(6.476)	(5.325.907)	-277%
TOTAL DO PASSIVO E PL	696.797	100%	1.223.684	1.920.481	100%

5. DADOS FINANCEIROS-ECONÔMICOS

ANÁLISE

Analisando o ativo da empresa, percebe-se que sua estrutura tem como característica a concentração dos investimentos nas contas do Ativo Não Circulante.

Verifica-se a conta contábil sintética de “Bens Operação-Custo Corrigido” não sofre modificações, pois a única alteração no grupo Imobilizado é em depreciação acumulada.

No passivo a conta de empréstimo e financiamento também não é atualizada e ocorre a mesma situação já descrita anteriormente. As contas de maior relevância no passivo são as de prejuízos acumulados, obrigações tributárias composta pelo parcelamento Conab, e a conta do sócio Marcelo Goulart.

Atualmente a empresa não tem movimento, portanto não há receita, mas existem algumas despesas mensais que a empresa Rural Sul efetua o pagamento e a Arroeira Sobrado registra esta dívida no passivo circulante na conta denominada Rural Sul, findo o mês de setembro a dívida acumula o valor de R\$ 64.630,00.



Balanco Patrimonial – ARROZEIRA SUL

ATIVO	08.18	AV	Δ 09.18	09.18	AV
CIRCULANTE					
CAIXA	490	1%	-	490	1%
ESTOQUES	49.000	99%	-	49.000	99%
Total do ativo circulante	49.490	100%	-	49.490	100%
TOTAL DO ATIVO	49.490	100%	-	49.490	100%
PASSIVO	08.18	AV	Δ 09.18	09.18	AV
CONTAS A PAGAR	5.510	11%	-	5.510	11%
ENCARGOS SOCIAIS	716	1%	-	716	1%
Total do passivo circulante	6.226	13%	-	6.226	13%
EMPRÉST. SÓCIOS - MARCELO GOULART	191.338	387%	-	191.338	387%
Total do passivo não circulante	191.338	387%	-	191.338	387%
PATRIMÔNIO LÍQUIDO		-			-
CAPITAL SOCIAL	50.000	101%	-	50.000	101%
LUCROS/PREJUÍZOS ACUMULADOS	(196.382)	-397%	-	(196.382)	-397%
PREJUÍZO DO EXERCÍCIO	(1.692)	-3%	-	(1.692)	-3%
Total do patrimônio líquido	(148.074)	-299%	-	(148.074)	-299%
TOTAL DO PASSIVO E PATRIMÔNIO LÍQUIDO	49.490	100%	-	49.490	100%

5. DADOS FINANCEIROS-ECONÔMICOS

ANÁLISE

A recuperanda Arrozeira Sul LTDA ME é a empresa do grupo que contém os valores menos relevantes de todo o grupo e não há imobilizado registrado nesta recuperanda.

A conta denominada Contas A Pagar são créditos que a recuperanda tem junto a Rural Sul, pois a Arrozeira Sul não tem faturamento e nem movimento, apenas algumas despesas mensais que são pagas pela Rural Sul, ao final de setembro de 2018, a dívida acumulou o valor de R\$ 5.510 de despesas mensais.

Por fim, a conta de maior relevância no ativo é a conta no passivo do sócio Marcelo Goulart, que aportou valor em períodos passados para manter o fluxo de caixa da atividade.



Balanco Patrimonial – TRANSAUREA

5. DADOS FINANCEIROS-ECONÔMICOS

ATIVO	ago/18	AV	Δ set/18	set/18	AV
CIRCULANTE					
CAIXA	594	0%	-	594	0%
BANCOS CONTA MOVIMENTO	16.237	11%	-	16.237	11%
DEPÓSITOS PARA AQUISIÇÃO DE BENS	-	0%	-	-	0%
DESPESAS A APROPRIAR	-	0%	-	-	0%
Total do ativo circulante	16.831	11%	-	16.831	12%
NÃO CIRCULANTE					
INVESTIMENTOS	-	0%	-	-	0%
BENS DE OPERAÇÃO CUSTO CORRIGIDO	640.293	415%	-	640.293	441%
(-) DEPRECIACÃO ACUMULADA	(502.745)	-326%	(9.087)	(511.832)	-352%
Total do ativo não circulante	137.549	89%	(9.087)	128.461	88%
TOTAL DO ATIVO	154.379	100%	(9.087)	145.292	100%
PASSIVO	ago/18	AV	Δ set/18	set/18	AV
EMPRÉSTIMOS	421.340	273%	-	421.340	273%
FINANCIAMENTOS	76.525	50%	-	76.525	50%
FORNECEDORES	-	0%	-	-	0%
CONTAS A PAGAR	33.451	22%	-	33.451	22%
OBRIGAÇÕES TRIBUTÁRIAS	349	0%	-	349	0%
OBRIGAÇÕES SOCIAIS	13.357	9%	-	13.357	9%
Passivo Circulante	545.022	353%	-	545.022	353%
FINANCIAMENTOS	349.406	226%	-	349.406	226%
MARCELO GOULART	863.600	559%	-	863.600	559%
Passivo Não Circulante	1.213.006	786%	-	1.213.006	786%
PATRIMÔNIO LÍQUIDO					
CAPITAL SOCIAL	50.000	32%	-	50.000	32%
PREJUÍZOS ACUMULADOS	(1.578.728)	-1023%	-	(1.578.728)	-1023%
LUCRO / PREJUÍZO EXERCÍCIO	(74.921)	-49%	-	(74.921)	-49%
Total do patrimônio líquido	(1.603.649)	-1039%	-	(1.603.649)	-1039%
TOTAL DO PASSIVO E PL	154.379	100%	-	154.379	100%

ANÁLISE

No balanço da recuperanda Transaurea Transportes de Cargas, nota-se que não houve movimentações, além das depreciações.

A empresa também não possui movimentações e nem faturamento, sendo que o prejuízo que acumula em 2018 até setembro é de R\$ 74.921, sendo este valor composto por despesas de depreciação e o imposto dos veículos.

A conta Lucro/Prejuízo Exercício não recebe o prejuízo do período de R\$ 9.087,00 relativo a depreciação mensal, assim, ocasiona a diferença entre ativo e passivo.



MEDEIROS & MEDEIROS
ADMINISTRAÇÃO JUDICIAL

ÍNDICE

RECUPERAÇÃO JUDICIAL



RELATÓRIO MENSAL DE
ATIVIDADE

1. INTRODUÇÃO
2. DESCRIÇÃO DAS EMPRESAS
3. ENDIVIDAMENTO
4. INFORMAÇÕES OPERACIONAIS
5. DADOS FINANCEIROS- ECONÔMICOS
6. PLANO DE RECUPERAÇÃO JUDICIAL
MEIOS DE RECUPERAÇÃO
PROPOSTA DE PAGAMENTO



Meios de Recuperação



CONCESSÃO DE PRAZOS E CONDIÇÕES ESPECIAIS DE PAGAMENTO: No plano de recuperação judicial constam deságios, alongamento das dívidas com carência para início do pagamento e a substituição de taxas de juros vigente para os créditos previstos no plano.

REORGANIZAÇÃO SOCIETÁRIA: o plano prevê que a empresa pode, enquanto participar do processo de recuperação judicial, realizar operações para reorganizar a sociedade, de modo que faça, fusões, incorporações, cisões, transformações, dissoluções e criação de subsidiárias integrais. Ainda, os credores sujeitos ao Plano não podem se opor a nenhuma operação societária.

VENDA PARCIAL DE ATIVOS: As empresas podem alienar ativos operacionais ou não operacionais com o intuito de pagar credores ou recompor o capital de giro. Poderão alienar unidades produtivas isoladas através de leilão, propostas fechadas ou lances orais, e o recurso ali recebido será utilizado para capital de giro, novos investimentos e destinações afins. Também será empregado em leilões reversos, assim, para a quitação de dívidas já parceladas e desagiadas, mediante antecipação de valores e obtenção de novos descontos, na forma proposta pela recuperanda no momento da operação.

CAPTAÇÃO DE NOVOS RECURSOS: A empresa pretende obter novos recursos a credores fomentadores para cumprir com as obrigações do plano ou recompor o capital de giro.

AUMENTO DE CAPITAL: As empresas poderão emitir novas ações ou quotas visando cumprir as obrigações do plano ou recompor o capital de giro.

PROVIDÊNCIAS DESTINADAS AO REFORÇO DO CAIXA: Corte de custos e racionalização, e melhorias do processo.

6. PLANO DE RECUPERAÇÃO JUDICIAL – PROPOSTA DE PAGAMENTO

CLASSE I CRÉDITOS TRABALHISTAS

- Serão pagos através de compensação de eventuais créditos integralmente em até um ano da data do trânsito em julgado da decisão que homologa o PRJ.
- Créditos de natureza salarial vencidos nos 3 meses anteriores ao pedido da RJ, até o limite de 5 salários mínimos por trabalhador serão pagos em até 30 dias do trânsito em julgado da decisão que homologa a PRJ.

CLASSE III CRÉDITOS QUIROGRAFÁRIO

Serão pagos da seguinte forma:

- Mediante compensação de eventuais créditos.
- Deságio de 65% e carência de 2 anos a partir da data do trânsito em julgado que homologa o PRJ.
- Prazo de 18 anos contados a partir do prazo de carência. Atualização pela TR + 2% ao ano.
- Periodicidade de amortização anual.

CLASSE II CRÉDITOS COM GARANTIA REAL

Serão pagos da seguinte forma:

- Mediante compensação de eventuais créditos.
- Deságio de 50% e carência de 2 anos a partir da data do trânsito em julgado que homologa o PRJ.
- Prazo de 18 anos contados a partir do prazo de carência. Atualização pela TR + 2% ao ano.
- Periodicidade de amortização anual.

CLASSE IV CRÉDITOS ME e EPP

- Os credores enquadrados na Classe IV – ME e EPP serão pagos exatamente da mesma forma que os credores da classe III.



MEDEIROS & MEDEIROS

ANEXOS

RECUPERAÇÃO
JUDICIAL



RELATÓRIO MENSAL DE
ATIVIDADES

AGOSTO DE 2018

I – DEMONSTRATIVOS FINANCEIROS SETEMBRO 2018



MEDEIROS & MEDEIROS

ADMINISTRAÇÃO JUDICIAL

administradorjudicial.adv.br

PORTO ALEGRE / RS

NOVO HAMBURGO / RS

SÃO PAULO / SP

CAXIAS DO SUL / RS

BLUMENAU / SC

AV. DR. NILO PEÇANHA, 2900/701
TORRE COMERCIAL IGUATEMI BUSINESS
BAIRRO CHÁCARA DAS PEDRAS
CEP: 91330-001
51 3062.6770

RUA JÚLIO DE CASTILHOS, 679/1111
CENTRO EXECUTIVO TORRE PRATA
BAIRRO CENTRO
CEP: 93510-130
51 3065.6770

AV. NACÕES UNIDAS, 12399/133 B
ED. COMERCIAL LANDMARK
BAIRRO BROOKLIN NOVO
CEP: 04578-000
51 3062.6770

RUA ÂNGELO CHIARELLO, 2811/501
CENTRO EMPRESARIAL CRUZEIRO
BAIRRO PIO X
CEP: 95032-460
54 3419.7274

RUA DR. ARTUR BALSINI, 107
BBC BLUMENAU
BAIRRO VELHA
CEP: 89036-240
47 3381-337



**MEDEIROS
& MEDEIROS**
ADMINISTRAÇÃO JUDICIAL

ANEXO I

BALANCETE

Código	Descrição da conta	Saldo Anterior	Débito	Crédito	Saldo Atual
1000	ATIVO	15.772.516,13D	1.858.655,02	1.973.468,04	15.657.703,11D
1001	ATIVO CIRCULANTE	178.668,05D	1.858.655,02	1.940.277,91	97.045,16D
1002	DISPONIBILIDADES	21.389,65D	1.651.115,24	1.647.821,02	24.683,87D
1003	RECURSOS EM CAIXA	628,90D	623.998,75	624.328,05	299,60D
1004	CAIXA GERAL	628,90D	623.998,75	624.328,05	299,60D
1005	Caixa	628,90D	623.998,75	624.328,05	299,60D
1006	RECURSOS EM BANCOS	20.760,75D	1.027.116,49	1.023.492,97	24.384,27D
1007	BANCOS CONTA CORRENTE	785,67D	841.452,46	842.192,97	45,16D
1008	CC - Banco Banrisul (35.002448.0-8)	1,00D	758.121,80	758.121,80	1,00D
1019	CC - Sicredi (10775-1)	740,51D	83.330,66	84.071,17	0,00
1021	CC - Sicredi (65305-5)	44,16D	0,00	0,00	44,16D
1025	BANCOS CONTA APLICAÇÃO	19.975,08D	185.664,03	181.300,00	24.339,11D
1026	AP - Banco Banrisul	19.975,08D	185.664,03	181.300,00	24.339,11D
1045	REALIZÁVEL A CURTO PRAZO	157.278,40D	207.539,78	292.456,89	72.361,29D
1046	CRÉDITOS - CLIENTES	90.467,54D	201.989,35	292.456,89	0,00
1047	DUPLICATAS A RECEBER	90.467,54D	201.989,35	292.456,89	0,00
1048	Clientes p/ Duplicatas - Emissões	90.467,54D	201.989,35	292.456,89	0,00
1105	OUTROS CRÉDITOS	66.810,86D	5.550,43	0,00	72.361,29D
1106	OUTROS CRÉDITOS	66.810,86D	5.550,43	0,00	72.361,29D
1110	Arrozeira Sobrado Eireli	59.079,53D	5.550,43	0,00	64.629,96D
1111	Arrozeira Sul Ltda	5.509,67D	0,00	0,00	5.509,67D
1112	Transaurea Transportes de Cargas Ltda ME	2.221,66D	0,00	0,00	2.221,66D
1158	REALIZÁVEL A LONGO PRAZO	36.776,09D	0,00	0,00	36.776,09D
1159	CRÉDITOS	36.776,09D	0,00	0,00	36.776,09D
1181	DEPÓSITOS VINCULADOS / RESTITUÍVEIS	36.776,09D	0,00	0,00	36.776,09D
1182	DEPÓSITOS JUDICIAIS	36.776,09D	0,00	0,00	36.776,09D
1187	Dep. Judicial - Outros	36.776,09D	0,00	0,00	36.776,09D
1194	PERMANENTE	15.557.071,99D	0,00	33.190,13	15.523.881,86D
1195	INVESTIMENTOS	13.295.422,00D	0,00	0,00	13.295.422,00D
1204	IMÓVEIS	13.295.422,00D	0,00	0,00	13.295.422,00D
1205	IMÓVEIS	13.295.422,00D	0,00	0,00	13.295.422,00D
1207	Terrenos	13.295.422,00D	0,00	0,00	13.295.422,00D
1208	IMOBILIZADO	2.261.427,87D	0,00	33.079,14	2.228.348,73D
1209	IMOBILIZADO	2.261.427,87D	0,00	33.079,14	2.228.348,73D
1210	IMOBILIZADO	3.346.137,80D	0,00	0,00	3.346.137,80D
1211	Imob - Prédios	68.901,40D	0,00	0,00	68.901,40D
1212	Imob - Instalações	13.632,00D	0,00	0,00	13.632,00D
1213	Imob - Maq. e Equipamentos	1.990.095,00D	0,00	0,00	1.990.095,00D
1215	Imob - Móveis e Utensílios	608.811,00D	0,00	0,00	608.811,00D
1217	Imob - Veículos	664.698,40D	0,00	0,00	664.698,40D
1226	(-) DEPRECIACÕES ACUMULADAS	1.084.709,93C	0,00	33.079,14	1.117.789,07C
1227	(-) Prédios	17.763,39C	0,00	229,67	17.993,06C
1228	(-) Instalações	5.598,56C	0,00	113,60	5.712,16C
1229	(-) Maq. e Equipamentos	338.351,56C	0,00	16.584,13	354.935,69C
1231	(-) Móveis e Utensílios	180.223,48C	0,00	5.073,43	185.296,91C
1233	(-) Veículos	542.772,94C	0,00	11.078,31	553.851,25C
1239	DIFERIDO	222,12D	0,00	110,99	111,13D
1240	GASTOS PRÉ OPERACIONAIS	222,12D	0,00	110,99	111,13D
1241	GASTOS COM IMPLANTAÇÃO	222,12D	0,00	110,99	111,13D
1242	Software	6.660,00D	0,00	0,00	6.660,00D
1243	(-) Amortizações Acumuladas - Software	6.437,88C	0,00	110,99	6.548,87C
2000	PASSIVO	15.772.516,13C	40.286,79	1.267.994,59	17.000.223,93C
2001	PASSIVO CIRCULANTE	20.185.281,24C	40.286,79	1.267.994,59	21.412.989,04C
2002	EXIGÍVEL DE CURTO PRAZO	20.185.281,24C	40.286,79	1.267.994,59	21.412.989,04C
2014	INSTITUIÇÕES FINANCEIRAS	20.146.790,13C	0,00	94,44	20.146.884,57C
2020	LIMITES CC	0,00	0,00	94,44	94,44C
2021	CC - Sicredi (10775-1)	0,00	0,00	94,44	94,44C
2025	EMPRESTIMOS E FINANCIAMENTOS	20.146.790,13C	0,00	0,00	20.146.790,13C
2320	Badesul Desenvolvimento S/A - 01.062.14.0001.4	499.568,55C	0,00	0,00	499.568,55C
2318	Badesul Desenvolvimento S/A - 01.075.13.0237	295.200,00C	0,00	0,00	295.200,00C
2319	Badesul Desenvolvimento S/A - 01.075.13.0491	21.722,40C	0,00	0,00	21.722,40C
2317	Badesul Desenvolvimento S/A - 07.075.13.0483	288.120,96C	0,00	0,00	288.120,96C
2288	Banco Bradesco S/A - 007.847.444	53.932,64C	0,00	0,00	53.932,64C
2341	Banco Bradesco S/A - 007.847.4446	56.733,09C	0,00	0,00	56.733,09C
2289	Banco Bradesco S/A - 008.130.980	52.679,37C	0,00	0,00	52.679,37C
2342	Banco Bradesco S/A - 008.130.993	52.622,78C	0,00	0,00	52.622,78C
2250	Banco Bradesco S/A - 201305010	60.000,00C	0,00	0,00	60.000,00C
2275	Banco Bradesco S/A - 201305012	80.000,00C	0,00	0,00	80.000,00C
2239	Banco Bradesco S/A - 201305014	60.000,00C	0,00	0,00	60.000,00C

BALANCETE

Código	Descrição da conta	Saldo Anterior	Débito	Crédito	Saldo Atual
2241	Banco Bradesco S/A OP 0437662-5	114.802,31C	0,00	0,00	114.802,31C
2328	Banco Bradesco S/A OP 0437672-2	103.833,32C	0,00	0,00	103.833,32C
2321	Banco Cooperativo Sicredi S/A - B30331269-4	48.800,00C	0,00	0,00	48.800,00C
2323	Banco Cooperativo Sicredi S/A - B30331622-3	78.400,00C	0,00	0,00	78.400,00C
2322	Banco Cooperativo Sicredi S/A B30331268-6	48.800,00C	0,00	0,00	48.800,00C
2324	Banco Cooperativo Sicredi S/A B40331027-8	1.101.922,97C	0,00	0,00	1.101.922,97C
2269	Banco do Brasil OP 1678528	16.804,93C	0,00	0,00	16.804,93C
2303	Banco do Brasil OP 1678530	230.400,00C	0,00	0,00	230.400,00C
2271	Banco do Brasil OP 1678531	112.104,00C	0,00	0,00	112.104,00C
2304	Banco do Brasil OP 1678533	78.640,00C	0,00	0,00	78.640,00C
2272	Banco do Brasil OP 1678534	45.360,00C	0,00	0,00	45.360,00C
2305	Banco do Brasil OP 1678536	44.080,25C	0,00	0,00	44.080,25C
2273	Banco do Brasil OP 1678537	95.224,09C	0,00	0,00	95.224,09C
2306	Banco do Brasil OP 1679975	96.885,92C	0,00	0,00	96.885,92C
2283	Banco do Brasil OP 62800818	259.768,43C	0,00	0,00	259.768,43C
2245	Banco do Brasil S/A - 4.000.817	296.966,50C	0,00	0,00	296.966,50C
2235	Banco do Brasil S/A - 40/01773-7	162.500,00C	0,00	0,00	162.500,00C
2236	Banco do Brasil S/A - 40/01804-0	211.054,20C	0,00	0,00	211.054,20C
2265	Banco do Brasil S/A - 40/01847-4	162.900,00C	0,00	0,00	162.900,00C
2280	Banco do Brasil S/A - 40/01859-8	369.996,00C	0,00	0,00	369.996,00C
2257	Banco do Brasil S/A - 4001504	84.000,00C	0,00	0,00	84.000,00C
2258	Banco do Brasil S/A - 4001561	34.900,49C	0,00	0,00	34.900,49C
2259	Banco do Brasil S/A - 4001563	41.583,33C	0,00	0,00	41.583,33C
2261	Banco do Brasil S/A - 4001568	32.500,00C	0,00	0,00	32.500,00C
2260	Banco do Brasil S/A - 4001569	20.000,00C	0,00	0,00	20.000,00C
2339	Banco do Brasil S/A - 446.8902.214	70.000,00C	0,00	0,00	70.000,00C
2294	Banco do Brasil S/A - 494.800.526	200.000,00C	0,00	0,00	200.000,00C
2266	Banco do Brasil S/A - 494.800.528	148.000,00C	0,00	0,00	148.000,00C
2267	Banco do Brasil S/A - 494.800.529	47.500,00C	0,00	0,00	47.500,00C
2246	Banco do Brasil S/A - 494.800.530	93.000,00C	0,00	0,00	93.000,00C
2282	Banco do Brasil S/A - 494.800.531	581.363,00C	0,00	0,00	581.363,00C
2307	Banco do Brasil S/A - 494.800.532	600.000,00C	0,00	0,00	600.000,00C
2308	Banco do Brasil S/A - 494.800.533	676.977,18C	0,00	0,00	676.977,18C
2247	Banco do Brasil S/A - 494.800.557	229.990,84C	0,00	0,00	229.990,84C
2293	Banco do Brasil S/A - 494.800.558	225.000,00C	0,00	0,00	225.000,00C
2254	Banco do Brasil S/A - 494.800.560	382.000,00C	0,00	0,00	382.000,00C
2253	Banco do Brasil S/A - 494.800.561	41.250,00C	0,00	0,00	41.250,00C
2237	Banco do Brasil S/A - 494.800.562	26.199,83C	0,00	0,00	26.199,83C
2238	Banco do Brasil S/A - 494.800.563	270.000,00C	0,00	0,00	270.000,00C
2346	Banco do Brasil S/A - BNDES 44690682	17.899,09C	0,00	0,00	17.899,09C
2234	Banco do Brasil S/A - CDC	1.941,95C	0,00	0,00	1.941,95C
2255	Banco do Brasil S/A - CDC	1.800,01C	0,00	0,00	1.800,01C
2270	Banco do Brasil S/A N. 40/00871-1	127.296,00C	0,00	0,00	127.296,00C
2301	Banco do Brasil S/A N. 62/00818	259.768,43C	0,00	0,00	259.768,43C
2302	Banco do Brasil S/A N. 62/00866	70.254,80C	0,00	0,00	70.254,80C
2268	Banco do Brasil S/A OP 1678527	18.286,68C	0,00	0,00	18.286,68C
2347	Banco do Brasil S/A - BNDES 40/0168	18.661,17C	0,00	0,00	18.661,17C
2286	Banco do Estado do RGS S/A	58.333,31C	0,00	0,00	58.333,31C
2310	Banco do Estado do RGS S/A - 968048/3756	20.000,00C	0,00	0,00	20.000,00C
2297	Banco do Estado do RGS S/A - BNDES	21.630,60C	0,00	0,00	21.630,60C
2284	Banco do Estado do RGS S/A 71230/05	25.000,00C	0,00	0,00	25.000,00C
2287	Banco Itau S/A - 884446817246	349.976,28C	0,00	0,00	349.976,28C
2340	Banco Itau S/A - 884446828821	66.347,21C	0,00	0,00	66.347,21C
2335	Banco Itau S/A - N. 1658.28456-5	130.000,00C	0,00	0,00	130.000,00C
2343	Banco Itau S/A - Refinanc. Sdo Devedor	1.148,38C	0,00	0,00	1.148,38C
2248	Banco Santander Brasil S/A - 132183999	240.274,43C	0,00	0,00	240.274,43C
2298	Banco Volvo Brasil S/A - 0000320584	9.082,46C	0,00	0,00	9.082,46C
2348	Banco do Brasil S/A - BNDES	5.415,32C	0,00	0,00	5.415,32C
2277	Banrisul S/A OP 01.494.12.0185.6	504.000,00C	0,00	0,00	504.000,00C
2262	Banrisul S/A OP 01.494.12.0186.4	448.000,00C	0,00	0,00	448.000,00C
2336	Bco Brasileiro de Descontos S/A - 00	20.000,00C	0,00	0,00	20.000,00C
2285	Bco Brasileiro Descontos S/A N. 631	7.469,36C	0,00	0,00	7.469,36C
2338	Bco Brasileiro Descontos S/A OP N.	9.488,85C	0,00	0,00	9.488,85C
2274	Bco de Lage Landen Brasil S/A OP N. 270832	5.557,06C	0,00	0,00	5.557,06C
2264	Bco Estado do RGS S/A - 01494130213001	243.000,00C	0,00	0,00	243.000,00C
2263	Bco Estado do RGS S/A - 0786515-71	60.000,00C	0,00	0,00	60.000,00C
2242	Bco Estado do RGS S/A - 0786516.52	60.000,00C	0,00	0,00	60.000,00C
2279	Bco Estado do RGS S/A - 0786517.33	54.000,00C	0,00	0,00	54.000,00C
2311	Bco Estado do RGS S/A - 0786601.55	60.000,00C	0,00	0,00	60.000,00C
2252	Bco Estado do RGS S/A - 0786602.36	60.000,00C	0,00	0,00	60.000,00C
2309	Bco Estado do RGS S/A - 2014030130144355000051	150.000,00C	0,00	0,00	150.000,00C
2296	Bco Estado do RGS S/A - BNDES	93.447,00C	0,00	0,00	93.447,00C
2295	Bco Estado do RGS S/A - Credito BBH	166.064,91C	0,00	0,00	166.064,91C
2290	Bco Estado do RGS S/A - Credito Emp.	14.000,00C	0,00	0,00	14.000,00C
2291	Bco Estado do RGS S/A - Credito Empresarial	35.555,52C	0,00	0,00	35.555,52C
2337	Bco Itau S/A	15.000,00C	0,00	0,00	15.000,00C
2329	Bco Santander S/A OP. N. FCA - 10002786	402.400,00C	0,00	0,00	402.400,00C
2278	Bradesco S/A OP 0437663-3	103.833,40C	0,00	0,00	103.833,40C
2299	BRB - Banco de Brasília S/A - EAC - 2013/00998	800.000,00C	0,00	0,00	800.000,00C
2300	BRBR - Banco de Brasília S/A - BRR Parcelado	268.258,48C	0,00	0,00	268.258,48C

BALANCETE

Código	Descrição da conta	Saldo Anterior	Débito	Crédito	Saldo Atual
2243	Caixa Economica Federal	120.000,00C	0,00	0,00	120.000,00C
2292	Caixa Economica Federal - 18.0959.69	269.586,65C	0,00	0,00	269.586,65C
2281	Caixa Economica Federal - 21.835/0448/2014	299.876,91C	0,00	0,00	299.876,91C
2244	Caixa Economica Federal - 22438	2.000.000,00C	0,00	0,00	2.000.000,00C
2251	Caixa Economica Federal - 4323	224.947,60C	0,00	0,00	224.947,60C
2276	Caixa Economica Federal - 5018	224.947,59C	0,00	0,00	224.947,59C
2256	Caixa Economica Federal OP 0000119490	224.229,33C	0,00	0,00	224.229,33C
2314	Caixa Fomento RS N. 01.646.11.0004.1.01-3	282.154,58C	0,00	0,00	282.154,58C
2315	Caixa Fomento RS N. 01.646.11.0011.4.01-0	380.610,84C	0,00	0,00	380.610,84C
2316	Caixa Fomento RS N. 01.690.10.0013.9.01-0	214.285,72C	0,00	0,00	214.285,72C
2344	Cartao BNDES	15.896,88C	0,00	0,00	15.896,88C
2345	Cartao BNDES - N. 4859609004610624	18.652,44C	0,00	0,00	18.652,44C
2325	Credita S/A - 1832	8.149,84C	0,00	0,00	8.149,84C
2326	Credita S/A - 2609/0	86.499,47C	0,00	0,00	86.499,47C
2333	Jose Luis Goulart Bandeira	158.000,00C	0,00	0,00	158.000,00C
2331	Marcos Vinicius Barcellos Goulart	100.020,00C	0,00	0,00	100.020,00C
2332	Ricetec Sementes Ltda	652.350,00C	0,00	0,00	652.350,00C
2330	Roger Honorio Meregali Silva	105.212,96C	0,00	0,00	105.212,96C
2240	Santander Brasil S/A - 132183796	453.964,95C	0,00	0,00	453.964,95C
2030	OBRIGAÇÕES TRIBUTÁRIAS	57,41C	61,95	1.225.888,01	1.225.883,47C
2031	IMPOSTOS / CONTRIBUIÇÕES	57,41C	61,95	1.225.888,01	1.225.883,47C
2034	ICMS a Recolher	0,00	0,00	1.225.821,52	1.225.821,52C
2036	IRRF s/ Folha Pgto. a Recolher	57,41C	61,95	66,49	61,95C
2047	OBRIGAÇÕES SOCIAIS	38.433,70C	40.224,84	42.012,14	40.221,00C
2048	REMUNERAÇÕES	35.775,63C	35.775,63	35.771,79	35.771,79C
2054	Salários a Pagar	35.775,63C	35.775,63	35.771,79	35.771,79C
2055	ENCARGOS SOCIAIS	2.658,07C	4.449,21	6.240,35	4.449,21C
2059	FGTS a Recolher	400,57C	984,36	1.568,15	984,36C
2060	INSS a Recolher	2.257,50C	3.464,85	4.672,20	3.464,85C
2069	PASSIVO NÃO-CIRCULANTE	2.427.435,24C	0,00	0,00	2.427.435,24C
2070	EXIGÍVEL DE LONGO PRAZO	2.427.435,24C	0,00	0,00	2.427.435,24C
2071	OBRIGAÇÕES DIVERSAS	2.427.435,24C	0,00	0,00	2.427.435,24C
2072	EMPRESTIMOS E FINANCIAMENTOS	693.894,49C	0,00	0,00	693.894,49C
2356	Banco do Brasil S/A - BNDES	14.121,47C	0,00	0,00	14.121,47C
2355	Banco do Brasil S/A - BNDES 40/01681	161.164,23C	0,00	0,00	161.164,23C
2354	Banco do Brasil S/A - BNDES 44690682	156.210,24C	0,00	0,00	156.210,24C
2350	Banco do Estado do RGS S/A - BNDES	43.261,20C	0,00	0,00	43.261,20C
2351	Banco Volvo Brasil S/A - 0000320584	218.162,84C	0,00	0,00	218.162,84C
2349	Cartao BNDES	83.064,00C	0,00	0,00	83.064,00C
2352	Cartao BNDES N.	13.247,40C	0,00	0,00	13.247,40C
2353	Cartao BNDES N. 4859609004610624	4.663,11C	0,00	0,00	4.663,11C
2075	OBRIGAÇÕES TRIBUTÁRIAS	1.690.183,93C	0,00	0,00	1.690.183,93C
2088	Parcelamento - Conab	1.690.183,93C	0,00	0,00	1.690.183,93C
2090	ENCARGOS SOCIAIS	43.356,82C	0,00	0,00	43.356,82C
2092	Parcelamento - INSS	43.356,82C	0,00	0,00	43.356,82C
2114	PATRIMÔNIO LÍQUIDO	6.840.200,35D	0,00	0,00	6.840.200,35D
2115	PATRIMÔNIO LÍQUIDO	6.840.200,35D	0,00	0,00	6.840.200,35D
2116	CAPITAL SOCIAL	100.000,00C	0,00	0,00	100.000,00C
2117	CAPITAL SOCIAL REALIZADO	100.000,00C	0,00	0,00	100.000,00C
2118	Capital Social Realizado	100.000,00C	0,00	0,00	100.000,00C
2124	RESERVAS ACUMULADAS	6.826.373,31D	0,00	0,00	6.826.373,31D
2128	RESERVAS DE LUCROS OU PREJUÍZOS	6.826.373,31D	0,00	0,00	6.826.373,31D
2130	(-) Prejuízos Acumulados	6.826.373,31D	0,00	0,00	6.826.373,31D
2134	RESULTADOS CORRENTES	113.827,04D	0,00	0,00	113.827,04D
2135	LUCROS / PREJUÍZOS DO EXERCÍCIO	113.827,04D	0,00	0,00	113.827,04D
2136	Lucros do Exercício	174.512,29C	0,00	0,00	174.512,29C
2137	(-) Prejuízos do Exercício	288.339,33D	0,00	0,00	288.339,33D
3000	APURACAO DO RESULTADO DO EXERCICIO	0,00	1.544.510,17	201.989,35	1.342.520,82D
3001	RECEITA OPERACIONAL LÍQUIDA	0,00	317.800,18	201.989,35	115.810,83D
3002	RECEITA OPERACIONAL LÍQUIDA	0,00	0,00	201.989,35	201.989,35C
3003	RECEITA DE VENDAS - PROD / MERC	0,00	0,00	201.989,35	201.989,35C
3004	RECEITA - MERCADO NACIONAL	0,00	0,00	201.989,35	201.989,35C
3006	Receita Merc Nac - Prod / Merc - à Prazo	0,00	0,00	201.989,35	201.989,35C
3014	(-) DEDUÇÕES DA REC. OPER. BRUTA	0,00	317.800,18	0,00	317.800,18D
3015	(-) DEDUÇÕES DE VENDAS	0,00	317.800,18	0,00	317.800,18D
3021	(-) IMPOSTOS S/ RECEITAS	0,00	317.800,18	0,00	317.800,18D
3023	(-) ICMS	0,00	317.800,18	0,00	317.800,18D
3034	DESPESAS OPERACIONAIS	0,00	1.226.700,00	0,00	1.226.700,00D

BALANCETE

Código	Descrição da conta	Saldo Anterior	Débito	Crédito	Saldo Atual
3037	DESPEAS C/ REMUNERAÇÃO A FUNCIONÁRIOS	0,00	35.838,28	0,00	35.838,28D
3044	Ordenados e Salários	0,00	35.838,28	0,00	35.838,28D
3058	DESPEAS C/ ENCARGOS	0,00	7.660,00	0,00	7.660,00D
3059	FGTS	0,00	2.293,83	0,00	2.293,83D
3060	INSS	0,00	5.366,17	0,00	5.366,17D
3063	DESPEAS C/ BENEFÍCIOS	0,00	4.050,36	0,00	4.050,36D
3066	Assistência Médica	0,00	3.360,46	0,00	3.360,46D
3069	Seguros	0,00	689,90	0,00	689,90D
3076	OUTRAS DESPEAS	0,00	269.362,43	0,00	269.362,43D
3077	UTILIDADES	0,00	52.546,79	0,00	52.546,79D
3080	Energia Elétrica	0,00	51.633,34	0,00	51.633,34D
3083	Internet	0,00	490,90	0,00	490,90D
3081	Telefones	0,00	422,55	0,00	422,55D
3086	SERVIÇOS CONTRATADOS	0,00	2.790,34	0,00	2.790,34D
3087	Assistência Técnica	0,00	1.050,00	0,00	1.050,00D
3090	Serviços de Terceiros - P.J.	0,00	1.740,34	0,00	1.740,34D
3106	VEÍCULOS	0,00	76.452,31	0,00	76.452,31D
3107	Combustíveis e Lubrificantes	0,00	47.147,71	0,00	47.147,71D
3109	Manutenção de Veículos	0,00	29.304,60	0,00	29.304,60D
3133	DESPEAS GERAIS	0,00	137.572,99	0,00	137.572,99D
3134	Cartórios / Desp. Legais	0,00	119,60	0,00	119,60D
3136	Consumo Interno	0,00	173,46	0,00	173,46D
3140	Custas Judiciais	0,00	9.581,14	0,00	9.581,14D
3141	Depreciações / Amortizações	0,00	33.190,13	0,00	33.190,13D
3164	Fertilização	0,00	32.876,55	0,00	32.876,55D
3167	Impostos e Taxas	0,00	3.307,82	0,00	3.307,82D
3147	Material de Expediente	0,00	79,70	0,00	79,70D
3148	Mensalidades / Associações	0,00	2.342,76	0,00	2.342,76D
3150	Pedágios / Estacionamentos	0,00	1.861,20	0,00	1.861,20D
3154	Pulverização	0,00	51.587,62	0,00	51.587,62D
3153	Refeições / Lanches	0,00	1.172,10	0,00	1.172,10D
3169	Uniformes e Utilidades	0,00	1.280,91	0,00	1.280,91D
3174	RESULTADO FINANCEIRO LÍQUIDO	0,00	909.798,92	0,00	909.798,92D
3175	RECEITAS E DESPEAS FINANCEIRAS	0,00	909.798,92	0,00	909.798,92D
3183	DESPEAS FINANCEIRAS	0,00	909.798,92	0,00	909.798,92D
3186	Despesas Bancárias	0,00	1.078,90	0,00	1.078,90D
3189	I.O.C. / I.O.F.	0,00	6,87	0,00	6,87D
3192	Juros por Atraso	0,00	337.906,02	0,00	337.906,02D
3193	Multas por Atraso	0,00	570.807,13	0,00	570.807,13D

MARCELO MACHADO GOULART
 Administrador
 CPF: 677.945.130-49

RUDI DILON TESSMANN
 Reg. no CRC - RS sob o No. 23216
 CPF: 122.134.890-68

RUDI DILON TESSMANN
 Av. Carlos Gomes, 1200 - Conj. 305-306 POA-RS
 Contador CRC-RS 23216

BALANÇO PATRIMONIAL

Descrição	Saldo Atual
ATIVO	15.657.703,11D
ATIVO CIRCULANTE	97.045,16D
DISPONIBILIDADES	24.683,87D
RECURSOS EM CAIXA	299,60D
CAIXA GERAL	299,60D
Caixa	299,60D
RECURSOS EM BANCOS	24.384,27D
BANCOS CONTA CORRENTE	45,16D
CC - Banco Banrisul (35.002448.0-8)	1,00D
CC - Sicredi (65305-5)	44,16D
BANCOS CONTA APLICAÇÃO	24.339,11D
AP - Banco Banrisul	24.339,11D
REALIZÁVEL A CURTO PRAZO	72.361,29D
OUTROS CRÉDITOS	72.361,29D
OUTROS CRÉDITOS	72.361,29D
Arrozeira Sobrado Eireli	64.629,96D
Arrozeira Sul Ltda	5.509,67D
Transaurea Transportes de Cargas Ltda ME	2.221,66D
REALIZÁVEL A LONGO PRAZO	36.776,09D
CRÉDITOS	36.776,09D
DEPÓSITOS VINCULADOS / RESTITUÍVEIS	36.776,09D
DEPÓSITOS JUDICIAIS	36.776,09D
Dep. Judicial - Outros	36.776,09D
PERMANENTE	15.523.881,86D
INVESTIMENTOS	13.295.422,00D
IMÓVEIS	13.295.422,00D
IMÓVEIS	13.295.422,00D
Terrenos	13.295.422,00D
IMOBILIZADO	2.228.348,73D
IMOBILIZADO	2.228.348,73D
IMOBILIZADO	3.346.137,80D
Imob - Prédios	68.901,40D
Imob - Instalações	13.632,00D
Imob - Maq. e Equipamentos	1.990.095,00D
Imob - Móveis e Utensílios	608.811,00D
Imob - Veículos	664.698,40D
(-) DEPRECIAÇÕES ACUMULADAS	1.117.789,07C
(-) Prédios	17.993,06C
(-) Instalações	5.712,16C
(-) Maq. e Equipamentos	354.935,69C
(-) Móveis e Utensílios	185.296,91C
(-) Veículos	553.851,25C
DIFERIDO	111,13D
GASTOS PRÉ OPERACIONAIS	111,13D
GASTOS COM IMPLANTAÇÃO	111,13D
Software	6.660,00D
(-) Amortizações Acumuladas - Software	6.548,87C
PASSIVO	15.657.703,11C
PASSIVO CIRCULANTE	21.412.989,04C
EXIGÍVEL DE CURTO PRAZO	21.412.989,04C
INSTITUIÇÕES FINANCEIRAS	20.146.884,57C
LIMITES CC	94,44C
CC - Sicredi (10775-1)	94,44C
EMPRESTIMOS E FINANCIAMENTOS	20.146.790,13C
Badesul Desenvolvimento S/A - 01.062.14.0001.4	499.568,55C
Badesul Desenvolvimento S/A - 01.075.13.0237	295.200,00C
Badesul Desenvolvimento S/A - 01.075.13.0491	21.722,40C
Badesul Desenvolvimento S/A - 07.075.13.0483	288.120,96C
Banco Bradesco S/A - 007.847.444	53.932,64C
Banco Bradesco S/A - 007.847.4446	56.733,09C
Banco Bradesco S/A - 000.120.000	77.120,00C

BALANÇO PATRIMONIAL

Descrição	Saldo Atual
Banco Bradesco S/A - 201305010	60.000,00C
Banco Bradesco S/A - 201305012	80.000,00C
Banco Bradesco S/A - 201305014	60.000,00C
Banco Bradesco S/A - 201305015	20.000,00C
Banco Bradesco S/A -201305011	80.000,00C
Banco Bradesco S/A OP 0437662-5	114.802,31C
Banco Bradesco S/A OP 0437672-2	103.833,32C
Banco Cooperativo Sicredi S/A - B30331269-4	48.800,00C
Banco Cooperativo Sicredi S/A - B30331622-3	78.400,00C
Banco Cooperativo Sicredi S/A B30331268-6	48.800,00C
Banco Cooperativo Sicredi S/A B40331027-8	1.101.922,97C
Banco do Brasil OP 1678528	16.804,93C
Banco do Brasil OP 1678530	230.400,00C
Banco do Brasil OP 1678531	112.104,00C
Banco do Brasil OP 1678533	78.640,00C
Banco do Brasil OP 1678534	45.360,00C
Banco do Brasil OP 1678536	44.080,25C
Banco do Brasil OP 1678537	95.224,09C
Banco do Brasil OP 1679975	96.885,92C
Banco do Brasil OP 62800818	259.768,43C
Banco do Brasil S/A - 4.000,817	296.966,50C
Banco do Brasil S/A - 40/01773-7	162.500,00C
Banco do Brasil S/A - 40/01804-0	211.054,20C
Banco do Brasil S/A - 40/01847-4	162.900,00C
Banco do Brasil S/A - 40/01859-8	369.996,00C
Banco do Brasil S/A - 4001504	84.000,00C
Banco do Brasil S/A - 4001561	34.900,49C
Banco do Brasil S/A - 4001563	41.583,33C
Banco do Brasil S/A - 4001568	32.500,00C
Banco do Brasil S/A - 4001569	20.000,00C
Banco do Brasil S/A - 446.8902.214	70.000,00C
Banco do Brasil S/A - 494.800.526	200.000,00C
Banco do Brasil S/A - 494.800.528	148.000,00C
Banco do Brasil S/A - 494.800.529	47.500,00C
Banco do Brasil S/A - 494.800.530	93.000,00C
Banco do Brasil S/A - 494.800.531	581.363,00C
Banco do Brasil S/A - 494.800.532	600.000,00C
Banco do Brasil S/A - 494.800.533	676.977,18C
Banco do Brasil S/A - 494.800.557	229.990,84C
Banco do Brasil S/A - 494.800.558	225.000,00C
Banco do Brasil S/A - 494.800.560	382.000,00C
Banco do Brasil S/A - 494.800.561	41.250,00C
Banco do Brasil S/A - 494.800.562	26.199,83C
Banco do Brasil S/A - 494.800.563	270.000,00C
Banco do Brasil S/A - BNDES 44690682	17.899,09C
Banco do Brasil S/A - CDC	1.941,95C
Banco do Brasil S/A - CDC	1.800,01C
Banco do Brasil S/A N. 40/00871-1	127.296,00C
Banco do Brasil S/A N. 62/00818	259.768,43C
Banco do Brasil S/A N. 62/00866	70.254,80C
Banco do Brasil S/A OP 1678527	18.286,68C
Banco do Brasil S/A - BNDES 40/0168	18.661,17C
Banco do Estado do RGS S/A	58.333,31C
Banco do Estado do RGS S/A - 968048/3756	20.000,00C
Banco do Estado do RGS S/A - BNDES	21.630,60C
Banco do Estado do RGS S/A 71230/05	25.000,00C
Banco Itau S/A - 884446817246	349.976,28C
Banco Itau S/A - 884446828821	66.347,21C
Banco Itau S/A - N. 1658.28456-5	130.000,00C
Banco Itau S/A - Refinanc. Sdo Devedor	1.148,38C
Banco Santander Brasil S/A - 132183999	240.274,43C
Banco Volvo Brasil S/A - 0000320584	9.082,46C
Banco do Brasil S/A - BNDES	5.415,32C
Banrisul S/A OP 01.494.12.0185.6	504.000,00C
Banrisul S/A OP 01.494.12.0186.4	448.000,00C
Bco Brasileiro de Descontos S/A - 00	20.000,00C
Bco Brasileiro Descontos S/A N. 631	7.469,36C
Bco Brasileiro Descontos S/A OP N.	9.488,85C
Bco de Lage Landen Brasil S/A OP N. 270832	5.557,06C
Bco Estado do RGS S/A - 01494130213001	243.000,00C
Bco Estado do RGS S/A - 020051571	

BALANÇO PATRIMONIAL

Descrição	Saldo Atual
Bco Estado do RGS S/A - 0786517.33	54.000,00C
Bco Estado do RGS S/A - 0786601.55	60.000,00C
Bco Estado do RGS S/A - 0786602.36	60.000,00C
Bco Estado do RGS S/A - 2014030130144355000051	150.000,00C
Bco Estado do RGS S/A - BNDES	93.447,00C
Bco Estado do RGS S/A - Credito BBH	166.064,91C
Bco Estado do RGS S/A - Credito Emp.	14.000,00C
Bco Estado do RGS S/A - Credito Empresarial	35.555,52C
Bco Itau S/A	15.000,00C
Bco Santander S/A OP. N. FCA - 10002786	402.400,00C
Bradesco S/A OP 0437663-3	103.833,40C
BRB - Banco de Brasilia S/A - EAC - 2013/00998	800.000,00C
BRBR - Banco de Brasilia S/A - BRB Parcelado	268.358,48C
Caixa de Fomento RS N. 01.634.08.0021.2-01-6	57.442,87C
Caixa de Fomento RS N. 01.634.08.004.0-01.0	122.583,42C
Caixa Economica Federal	120.000,00C
Caixa Economica Federal - 18.0959.69	269.586,65C
Caixa Economica Federal - 21.835/0448/2014	299.876,91C
Caixa Economica Federal - 22438	2.000.000,00C
Caixa Economica Federal - 4323	224.947,60C
Caixa Economica Federal - 5018	224.947,59C
Caixa Economica Federal OP 0000119490	224.229,33C
Caixa Fomento RS N. 01.646.11.0004.1.01-3	282.154,58C
Caixa Fomento RS N. 01.646.11.0011.4.01-0	380.610,84C
Caixa Fomento RS N. 01.690.10.0013.9.01-0	214.285,72C
Cartao BNDES	15.896,88C
Cartao BNDES - N. 4859609004610624	18.652,44C
Credita S/A - 1832	8.149,84C
Credita S/A - 2609/0	86.499,47C
Jose Luis Goulart Bandeira	158.000,00C
Marcos Vinicius Barcellos Goulart	100.020,00C
Ricetec Sementes Ltda	652.350,00C
Roger Honorio Meregali Silva	105.212,96C
Santander Brasil S/A - 132183796	453.964,95C
OBRIGAÇÕES TRIBUTÁRIAS	1.225.883,47C
IMPOSTOS / CONTRIBUIÇÕES	1.225.883,47C
ICMS a Recolher	1.225.821,52C
IRRF s/ Folha Pgto. a Recolher	61,95C
OBRIGAÇÕES SOCIAIS	40.221,00C
REMUNERAÇÕES	35.771,79C
Salários a Pagar	35.771,79C
ENCARGOS SOCIAIS	4.449,21C
FGTS a Recolher	984,36C
INSS a Recolher	3.464,85C
PASSIVO NÃO-CIRCULANTE	2.427.435,24C
EXIGÍVEL DE LONGO PRAZO	2.427.435,24C
OBRIGAÇÕES DIVERSAS	2.427.435,24C
EMPRESTIMOS E FINANCIAMENTOS	693.894,49C
Banco do Brasil S/A - BNDES	14.121,47C
Banco do Brasil S/A - BNDES 40/01681	161.164,23C
Banco do Brasil S/A - BNDES 44690682	156.210,24C
Banco do Estado do RGS S/A - BNDES	43.261,20C
Banco Volvo Brasil S/A - 0000320584	218.162,84C
Cartao BNDES	83.064,00C
Cartao BNDES N.	13.247,40C
Cartao BNDES N. 4859609004610624	4.663,11C
OBRIGAÇÕES TRIBUTÁRIAS	1.690.183,93C
Parcelamento - Conab	1.690.183,93C
ENCARGOS SOCIAIS	43.356,82C
Parcelamento - INSS	43.356,82C
PATRIMÔNIO LÍQUIDO	8.182.721,17D
PATRIMÔNIO LÍQUIDO	8.182.721,17D
CAPITAL SOCIAL	100.000,00C

BALANÇO PATRIMONIAL

Descrição	Saldo Atual
Capital Social Realizado	100.000,00C
RESERVAS ACUMULADAS	6.826.373,31D
RESERVAS DE LUCROS OU PREJUÍZOS	6.826.373,31D
(-) Prejuízos Acumulados	6.826.373,31D
RESULTADOS CORRENTES	1.456.347,86D
LUCROS / PREJUÍZOS DO EXERCÍCIO	1.456.347,86D
Lucros do Exercício	174.512,29C
(-) Prejuízos do Exercício	1.630.860,15D

RUDI DILON TESSMANN
 Av. Carlos Gomes, 1200 Conj. 305-306 POA-RS
 Contador CRC-RS 23216

VIAMAO, 17 de Outubro de 2018

MARCELO MACHADO GOULART
 Administrador
 CPF: 677.945.130-49

RUDI DILON TESSMANN
 Reg. no CRC - RS sob o No. 23216
 CPF: 122.134.890-68

DEMONSTRAÇÃO DO RESULTADO DO EXERCÍCIO EM 30/09/2018

Receita Operacional		
Receita Merc Nac - Prod / Merc - à Prazo	201.989,35	<u>201.989,35</u>
Deduccoes		
(-) ICMS	(317.800,18)	<u>(317.800,18)</u>
Receita Líquida		<u>(115.810,83)</u>
Lucro Bruto		<u>(115.810,83)</u>
Despesas Administrativas		
Ordenados e Salários	(35.838,28)	
FGTS	(2.293,83)	
INSS	(5.366,17)	
Assistência Médica	(3.360,46)	
Seguros	(689,90)	
Energia Elétrica	(51.633,34)	
Internet	(490,90)	
Telefones	(422,55)	
Assistência Técnica	(1.050,00)	
Serviços de Terceiros - P.J.	(1.740,34)	
Combustíveis e Lubrificantes	(47.147,71)	
Manutenção de Veículos	(29.304,60)	
Cartórios / Desp. Legais	(119,60)	
Consumo Interno	(173,46)	
Custas Judiciais	(9.581,14)	
Depreciações / Amortizações	(33.190,13)	
Fertilização	(32.876,55)	
Impostos e Taxas	(3.307,82)	
Material de Expediente	(79,70)	
Mensalidades / Associações	(2.342,76)	
Pedágios / Estacionamentos	(1.861,20)	
Pulverização	(51.587,62)	
Refeições / Lanches	(1.172,10)	
Uniformes e Utilidades	(1.280,91)	<u>(316.911,07)</u>
Despesas Financeiras		
Despesas Bancárias	(1.078,90)	
I.O.C. / I.O.F.	(6,87)	
Juros por Atraso	(337.906,02)	
Multas por Atraso	(570.807,13)	<u>(909.798,92)</u>
Resultado operacional líquido		<u>(1.342.520,82)</u>
Resultado Antes do IR		<u>(1.342.520,82)</u>
PREJUÍZO DO EXERCÍCIO		<u>(1.342.520,82)</u>

VIAMAO, 17 de Outubro de 2018

MARCELO MACHADO GOULART
Administrador
CPF: 677.945.130-49

RUDI DILON TESSMANN
Av. Carlos Gomes, 1200 - Conj. 305-306 POA-RS
Contador CRC-RS 23216

RUDI DILON TESSMANN
Reg. no CRC - RS sob o No. 23216
CPF: 122.134.890-68

BALANCETE

Código	Descrição da conta	Saldo Anterior	Débito	Crédito	Saldo Atual
1000	ATIVO	49.490,23D	0,00	0,00	49.490,23D
1001	ATIVO CIRCULANTE	49.490,23D	0,00	0,00	49.490,23D
1002	DISPONIBILIDADES	490,23D	0,00	0,00	490,23D
1003	RECURSOS EM CAIXA	490,23D	0,00	0,00	490,23D
1004	CAIXA GERAL	490,23D	0,00	0,00	490,23D
1005	Caixa	490,23D	0,00	0,00	490,23D
1113	ESTOQUES	49.000,00D	0,00	0,00	49.000,00D
1114	ESTOQUES PRODUTOS / MERCADORIAS	49.000,00D	0,00	0,00	49.000,00D
1115	ESTOQUES PRODUTOS / MERCADORIAS	49.000,00D	0,00	0,00	49.000,00D
1116	Compras Nacionais	220.000,00D	0,00	0,00	220.000,00D
1126	(-) CPV / CMV	171.000,00C	0,00	0,00	171.000,00C
2000	PASSIVO	49.490,23C	0,00	0,00	49.490,23C
2001	PASSIVO CIRCULANTE	6.225,92C	0,00	0,00	6.225,92C
2002	EXIGÍVEL DE CURTO PRAZO	6.225,92C	0,00	0,00	6.225,92C
2007	CONTAS A PAGAR	5.509,67C	0,00	0,00	5.509,67C
2008	CONTAS A PAGAR	5.509,67C	0,00	0,00	5.509,67C
2012	Rural Sul Produção de Arroz Irrigado Ltda	5.509,67C	0,00	0,00	5.509,67C
2047	OBRIGAÇÕES SOCIAIS	716,25C	0,00	0,00	716,25C
2055	ENCARGOS SOCIAIS	716,25C	0,00	0,00	716,25C
2060	INSS a Recolher	716,25C	0,00	0,00	716,25C
2069	PASSIVO EXIGÍVEL DE LONGO PRAZO	191.338,19C	0,00	0,00	191.338,19C
2070	EXIGÍVEL DE LONGO PRAZO	191.338,19C	0,00	0,00	191.338,19C
2071	OBRIGAÇÕES DIVERSAS	191.338,19C	0,00	0,00	191.338,19C
2093	DÉBITOS SÓCIOS / DIRETORES	191.338,19C	0,00	0,00	191.338,19C
2094	Empréstimo Sócios - Marcelo Machado Goulart	191.338,19C	0,00	0,00	191.338,19C
2114	PATRIMÔNIO LÍQUIDO	148.073,88D	0,00	0,00	148.073,88D
2115	PATRIMÔNIO LÍQUIDO	148.073,88D	0,00	0,00	148.073,88D
2116	CAPITAL SOCIAL	50.000,00C	0,00	0,00	50.000,00C
2117	CAPITAL SOCIAL REALIZADO	50.000,00C	0,00	0,00	50.000,00C
2118	Capital Social Realizado	50.000,00C	0,00	0,00	50.000,00C
2124	RESERVAS ACUMULADAS	196.382,24D	0,00	0,00	196.382,24D
2128	RESERVAS DE LUCROS OU PREJUÍZOS	196.382,24D	0,00	0,00	196.382,24D
2130	(-) Prejuízos Acumulados	196.382,24D	0,00	0,00	196.382,24D
2134	RESULTADOS CORRENTES	1.691,64D	0,00	0,00	1.691,64D
2135	LUCROS / PREJUÍZOS DO EXERCÍCIO	1.691,64D	0,00	0,00	1.691,64D
2137	(-) Prejuízos do Exercício	1.691,64D	0,00	0,00	1.691,64D

MARCELO MACHADO GOULART

CPF: 677.945.130-49

RUDI DILON TESSMANN
 Reg. no CRC - RS sob o No. 23.216
 CPF: 122.134.890-68

RUDI DILON TESSMANN
 Av. Carlos Gomes, 1200 - Conj. 205-306 POA-RS
 Contador CRC-RS 23216

BALANÇO PATRIMONIAL

Descrição	Saldo Atual
ATIVO	49.490,23D
ATIVO CIRCULANTE	49.490,23D
DISPONIBILIDADES	490,23D
RECURSOS EM CAIXA	490,23D
CAIXA GERAL	490,23D
Caixa	490,23D
ESTOQUES	49.000,00D
ESTOQUES PRODUTOS / MERCADORIAS	49.000,00D
ESTOQUES PRODUTOS / MERCADORIAS	49.000,00D
Compras Nacionais	220.000,00D
(-) CPV / CMV	171.000,00C
PASSIVO	49.490,23C
PASSIVO CIRCULANTE	6.225,92C
EXIGÍVEL DE CURTO PRAZO	6.225,92C
CONTAS A PAGAR	5.509,67C
CONTAS A PAGAR	5.509,67C
Rural Sul Produção de Arroz Irrigado Ltda	5.509,67C
OBRIGAÇÕES SOCIAIS	716,25C
ENCARGOS SOCIAIS	716,25C
INSS a Recolher	716,25C
PASSIVO EXIGÍVEL DE LONGO PRAZO	191.338,19C
EXIGÍVEL DE LONGO PRAZO	191.338,19C
OBRIGAÇÕES DIVERSAS	191.338,19C
DÉBITOS SÓCIOS / DIRETORES	191.338,19C
Empréstimo Sócios - Marcelo Machado Goulart	191.338,19C
PATRIMÔNIO LÍQUIDO	148.073,88D
PATRIMÔNIO LÍQUIDO	148.073,88D
CAPITAL SOCIAL	50.000,00C
CAPITAL SOCIAL REALIZADO	50.000,00C
Capital Social Realizado	50.000,00C
RESERVAS ACUMULADAS	196.382,24D
RESERVAS DE LUCROS OU PREJUÍZOS	196.382,24D
(-) Prejuízos Acumulados	196.382,24D
RESULTADOS CORRENTES	1.691,64D
LUCROS / PREJUÍZOS DO EXERCÍCIO	1.691,64D
(-) Prejuízos do Exercício	1.691,64D

FLORES DE GOIAS, 17 de Outubro de 2018

MARCELO MACHADO GOULART

CPF: 677.945.130-49

RUDI DILON TESSMANN

Av. Carlos Gomes, 1200 - Conj. 305-306 POA-RS
Contador CRC-RS 23216

RUDI DILON TESSMANN

Reg. no CRC - RS sob o No. 23.216

CPF: 122.134.890-68

Empresa: ARROZEIRA SUL LTDA. - ME
CNPJ: 13.372.744/0001-89

Folha: 0001
Número livro: 0001

DEMONSTRAÇÃO DO RESULTADO DO EXERCÍCIO EM 30/09/2018

Receita Líquida	<u>0,00</u>
Lucro Bruto	<u>0,00</u>
Resultado operacional líquido	<u>0,00</u>
Resultado Antes do IR	<u>0,00</u>
LUCRO LÍQUIDO DO EXERCÍCIO	<u>0,00</u>

FLORES DE GOIAS, 17 de Outubro de 2018

MARCELO MACHADO GOULART

CPF: 677.945.130-49

RUDI DILON TESSMANN
Av. Carlos Gomes, 1200 - Conj. 305-306 POA-RS
Contador CRC/RS 22216

RUDI DILON TESSMANN
Reg. no CRC - RS sob o No. 23.216
CPF: 122.134.890-68

BALANCETE

Código	Classificação	Descrição da conta	Saldo Anterior	Débito	Crédito	Saldo Atual
1000	1	ATIVO				
1001	1.1	ATIVO CIRCULANTE	154.379,22D	0,00	9.087,44	145.291,78D
1002	1.1.01	DISPONIBILIDADES	16.830,55D	0,00	0,00	16.830,55D
1003	1.1.01.01	RECURSOS EM CAIXA	16.830,55D	0,00	0,00	16.830,55D
1004	1.1.01.01.01	CAIXA GERAL	593,67D	0,00	0,00	593,67D
1005	1.1.01.01.0100.01	Caixa	593,67D	0,00	0,00	593,67D
1006	1.1.01.02	RECURSOS EM BANCOS	16.236,88D	0,00	0,00	16.236,88D
1007	1.1.01.02.0	BANCOS CONTA CORRENTE	439,02D	0,00	0,00	439,02D
1010	1.1.01.02.0100.01	CC - Banco Bradesco	134,75D	0,00	0,00	134,75D
1017	1.1.01.02.0100.01	CC - Banco Caixa Econômica Federal	304,27D	0,00	0,00	304,27D
1025	1.1.01.02.02	BANCOS CONTA APLICAÇÃO	15.797,86D	0,00	0,00	15.797,86D
1028	1.1.01.02.0200.01	AP - Banco Bradesco - Capitalização	8.003,94D	0,00	0,00	8.003,94D
1037	1.1.01.02.0200.01	AP - Bradesco Consórcio	7.605,44D	0,00	0,00	7.605,44D
1038	1.1.01.02.0200.01	Ourocap	188,48D	0,00	0,00	188,48D
1161	1.2	NÃO CIRCULANTE	137.548,67D	0,00	9.087,44	128.461,23D
1209	1.2.03	IMOBILIZADO	137.548,67D	0,00	9.087,44	128.461,23D
1208	1.2.03.01	IMOBILIZADO	137.548,67D	0,00	9.087,44	128.461,23D
1210	1.2.03.01.01	IMOBILIZADO	640.293,40D	0,00	0,00	640.293,40D
1213	1.2.03.01.0100.01	Imob - Maq. e Equipamentos	29.000,00D	0,00	0,00	29.000,00D
1215	1.2.03.01.0100.01	Imob - Móveis e Utensílios	1.095,00D	0,00	0,00	1.095,00D
1259	1.2.03.01.0100.01	Imob - Silos	100.000,00D	0,00	0,00	100.000,00D
1217	1.2.03.01.0100.01	Imob - Veículos	510.198,40D	0,00	0,00	510.198,40D
1226	1.2.03.01.02	(-) DEPRECIACÕES ACUMULADAS	502.744,73C	0,00	9.087,44	511.832,17C
1229	1.2.03.01.0200.01	(-) Maq. e Equipamentos	22.311,18C	0,00	241,67	22.552,85C
1231	1.2.03.01.0200.01	(-) Móveis e Utensílios	885,17C	0,00	9,13	894,30C
1260	1.2.03.01.0200.01	(-) Silos	22.066,50C	0,00	333,33	22.399,83C
1233	1.2.03.01.0200.01	(-) Veículos	457.481,88C	0,00	8.503,31	465.985,19C
2000	2	PASSIVO	154.379,22C	0,00	0,00	154.379,22C
2001	2.1	PASSIVO CIRCULANTE	545.022,25C	0,00	0,00	545.022,25C
2002	2.1.01	EXIGÍVEL DE CURTO PRAZO	545.022,25C	0,00	0,00	545.022,25C
2007	2.1.01.02	CONTAS A PAGAR	33.451,19C	0,00	0,00	33.451,19C
2008	2.1.01.02.01	CONTAS A PAGAR	33.451,19C	0,00	0,00	33.451,19C
2012	2.1.01.02.0100.01	Rural Sul Produção de Arroz Irrigado Ltda	2.221,66C	0,00	0,00	2.221,66C
2155	2.1.01.02.0100.01	Seguros a Pagar	31.229,53C	0,00	0,00	31.229,53C
2014	2.1.01.03	INSTITUIÇÕES FINANCEIRAS	497.865,21C	0,00	0,00	497.865,21C
2015	2.1.01.03.01	EMPRÉSTIMOS E FINANCIAMENTOS	497.865,21C	0,00	0,00	497.865,21C
2016	2.1.01.03.0100.01	Empréstimos Bancários	421.340,31C	0,00	0,00	421.340,31C
2019	2.1.01.03.0100.01	Financiamentos Diversos	76.524,90C	0,00	0,00	76.524,90C
2030	2.1.01.04	OBRIGAÇÕES TRIBUTÁRIAS	348,74C	0,00	0,00	348,74C
2031	2.1.01.04.01	IMPOSTOS / CONTRIBUIÇÕES	348,74C	0,00	0,00	348,74C
2036	2.1.01.04.0100.01	IRRF s/ Folha Pgto. a Recolher	348,74C	0,00	0,00	348,74C
2047	2.1.01.05	OBRIGAÇÕES SOCIAIS	13.357,11C	0,00	0,00	13.357,11C
2055	2.1.01.05.02	ENCARGOS SOCIAIS	13.357,11C	0,00	0,00	13.357,11C
2058	2.1.01.05.0200.01	Contr. Assistencial a Recolher	166,92C	0,00	0,00	166,92C
2056	2.1.01.05.0200.01	Contr. Confederativa a Recolher	275,49C	0,00	0,00	275,49C
2057	2.1.01.05.0200.01	Contr. Sindical a Recolher	98,31C	0,00	0,00	98,31C
2059	2.1.01.05.0200.01	FGTS a Recolher	4.679,75C	0,00	0,00	4.679,75C
2060	2.1.01.05.0200.01	INSS a Recolher	8.136,64C	0,00	0,00	8.136,64C
2069	2.2	PASSIVO EXIGÍVEL DE LONGO PRAZO	1.213.006,45C	0,00	0,00	1.213.006,45C
2070	2.2.01	EXIGÍVEL DE LONGO PRAZO	1.213.006,45C	0,00	0,00	1.213.006,45C
2071	2.2.01.01	OBRIGAÇÕES DIVERSAS	1.213.006,45C	0,00	0,00	1.213.006,45C
2072	2.2.01.01.01	EMPRÉSTIMOS E FINANCIAMENTOS	349.406,45C	0,00	0,00	349.406,45C
2074	2.2.01.01.0100.01	Financiamentos a Longo Prazo	349.406,45C	0,00	0,00	349.406,45C
2093	2.2.01.01.04	DÉBITOS SÓCIOS / DIRETORES	863.600,00C	0,00	0,00	863.600,00C
2094	2.2.01.01.0400.01	Marcelo Machado Goulart	863.600,00C	0,00	0,00	863.600,00C
2114	2.4	PATRIMÔNIO LÍQUIDO	1.603.649,48D	0,00	0,00	1.603.649,48D
2115	2.4.01	PATRIMÔNIO LÍQUIDO	1.603.649,48D	0,00	0,00	1.603.649,48D
2116	2.4.01.01	CAPITAL SOCIAL	50.000,00C	0,00	0,00	50.000,00C
2117	2.4.01.01.01	CAPITAL SOCIAL REALIZADO	50.000,00C	0,00	0,00	50.000,00C
2118	2.4.01.01.0100.01	Capital Social Realizado	50.000,00C	0,00	0,00	50.000,00C
2124	2.4.01.02	RESERVAS ACUMULADAS	1.578.728,30D	0,00	0,00	1.578.728,30D
2128	2.4.01.02.02	RESERVAS DE LUCROS OU PREJUÍZOS	1.578.728,30D	0,00	0,00	1.578.728,30D
2130	2.4.01.02.0200.02	(-) Prejuízos Acumulados	1.578.728,30D	0,00	0,00	1.578.728,30D
2134	2.4.01.03	RESULTADOS CORRENTES	74.921,18D	0,00	0,00	74.921,18D
2135	2.4.01.03.01	LUCROS / PREJUÍZOS DO EXERCÍCIO	74.921,18D	0,00	0,00	74.921,18D
2137	2.4.01.03.0100.02	(-) Prejuízos do Exercício	74.921,18D	0,00	0,00	74.921,18D

Empresa: TRANSAUREA TRANSPORTES DE CARGAS LTDA - ME
CNPJ: 11.614.098/0001-93
Período: 01/09/2018 - 30/09/2018

Folha: 0002
Número livro: 0001

BALANCETE

Código	Classificação	Descrição da conta	Saldo Anterior	Débito	Crédito	Saldo Atual
3035	3.3.01	DESPESAS OPERACIONAIS	0,00	9.087,44	0,00	9.087,44D
3076	3.3.01.02	OUTRAS DESPESAS	0,00	9.087,44	0,00	9.087,44D
3133	3.3.01.02.07	DESPESAS GERAIS	0,00	9.087,44	0,00	9.087,44D
3141	3.3.01.02.0700.01	Depreciações / Amortizações	0,00	9.087,44	0,00	9.087,44D

MARCELO MACHADO GOULART
ADMINISTRADOR
CPF: 677.945.130-49

RUDI DILON TESSMANN
Reg. no CRC - RS sob o No. 23.216
CPF: 122.134.890-68

RUDI DILON TESSMANN
Av. Carlos Gomes, 1208 - Bom, 305-306 POA-RS
Contador CRC-RS 23216

BALANÇO PATRIMONIAL

Descrição	Saldo Atual
ATIVO	145.291,78D
ATIVO CIRCULANTE	16.830,55D
DISPONIBILIDADES	16.830,55D
RECURSOS EM CAIXA	593,67D
CAIXA GERAL	593,67D
Caixa	593,67D
RECURSOS EM BANCOS	16.236,88D
BANCOS CONTA CORRENTE	439,02D
CC - Banco Bradesco	134,75D
CC - Banco Caixa Econômica Federal	304,27D
BANCOS CONTA APLICAÇÃO	15.797,86D
AP - Banco Bradesco - Capitalização	8.003,94D
AP - Bradesco Consórcio	7.605,44D
Ourocap	188,48D
NÃO CIRCULANTE	128.461,23D
IMOBILIZADO	128.461,23D
IMOBILIZADO	128.461,23D
IMOBILIZADO	640.293,40D
Imob - Maq. e Equipamentos	29.000,00D
Imob - Móveis e Utensílios	1.095,00D
Imob - Silos	100.000,00D
Imob - Veículos	510.198,40D
(-) DEPRECIAÇÕES ACUMULADAS	511.832,17C
(-) Maq. e Equipamentos	22.552,85C
(-) Móveis e Utensílios	894,30C
(-) Silos	22.399,83C
(-) Veículos	465.985,19C
PASSIVO	145.291,78C
PASSIVO CIRCULANTE	545.022,25C
EXIGÍVEL DE CURTO PRAZO	545.022,25C
CONTAS A PAGAR	33.451,19C
CONTAS A PAGAR	33.451,19C
Rural Sul Produção de Arroz Irrigado Ltda	2.221,66C
Seguros a Pagar	31.229,53C
INSTITUIÇÕES FINANCEIRAS	497.865,21C
EMPRÉSTIMOS E FINANCIAMENTOS	497.865,21C
Empréstimos Bancários	421.340,31C
Financiamentos Diversos	76.524,90C
OBRIGAÇÕES TRIBUTÁRIAS	348,74C
IMPOSTOS / CONTRIBUIÇÕES	348,74C
IRRF s/ Folha Pgto. a Recolher	348,74C
OBRIGAÇÕES SOCIAIS	13.357,11C
ENCARGOS SOCIAIS	13.357,11C
Contr. Assistencial a Recolher	166,92C
Contr. Confederativa a Recolher	275,49C
Contr. Sindical a Recolher	98,31C
FGTS a Recolher	4.679,75C
INSS a Recolher	8.136,64C
PASSIVO EXIGÍVEL DE LONGO PRAZO	1.213.006,45C
EXIGÍVEL DE LONGO PRAZO	1.213.006,45C
OBRIGAÇÕES DIVERSAS	1.213.006,45C
EMPRESTIMOS E FINANCIAMENTOS	349.406,45C
Financiamentos a Longo Prazo	349.406,45C
DÉBITOS SÓCIOS / DIRETORES	863.600,00C
Marcelo Machado Goulart	863.600,00C
PATRIMÔNIO LÍQUIDO	1.612.736,92D
PATRIMÔNIO LÍQUIDO	1.612.736,92D
CAPITAL SOCIAL	50.000,00C
CAPITAL SOCIAL REALIZADO	50.000,00C

BALANÇO PATRIMONIAL

Descrição	Saldo Atual
RESERVAS ACUMULADAS	1.578.728,30D
RESERVAS DE LUCROS OU PREJUÍZOS	1.578.728,30D
(-) Prejuízos Acumulados	1.578.728,30D
RESULTADOS CORRENTES	84.008,62D
LUCROS / PREJUÍZOS DO EXERCÍCIO	84.008,62D
(-) Prejuízos do Exercício	84.008,62D

VIAMAO, 17 de Outubro de 2018

MARCELO MACHADO GOULART
ADMINISTRADOR
CPF: 677.945.130-49

RUDI DILON TESSMANN
Av. Carlos Gomes, 1200 - Coni 205-300 POA-RS
Contador CRC-RS 23216

RUDI DILON TESSMANN
Reg. no CRC - RS sob o No. 23.216
CPF: 122.134.890-68

Empresa: TRANSAUREA TRANSPORTES DE CARGAS LTDA - ME
CNPJ: 11.614.098/0001-93

Folha: 0001
Número livro: 0001

DEMONSTRAÇÃO DO RESULTADO DO EXERCÍCIO EM 30/09/2018

Receita Líquida		<u>0,00</u>
Lucro Bruto		<u>0,00</u>
Despesas Administrativas		
Depreciações / Amortizações	(9.087,44)	<u>(9.087,44)</u>
Resultado operacional líquido		<u>(9.087,44)</u>
Resultado Antes do IR		<u>(9.087,44)</u>
PREJUÍZO DO EXERCÍCIO		<u>(9.087,44)</u>

VIAMAO, 17 de Outubro de 2018

MARCELO MACHADO GOULART
ADMINISTRADOR
CPF: 677.945.130-49


RUDI DILON TESSMANN
Av. Carlos Gomes, 1200 - Conj. 305-306 POA-RS
Contador CRC-RS 23216

RUDI DILON TESSMANN
Reg. no CRC - RS sob o No. 23.216
CPF: 122.134.890-68

BALANCETE

Código	Classificação	Descrição da conta	Saldo Anterior	Débito	Crédito	Saldo Atual
1000	1	ATIVO	690.320,69D	0,00	4.428,24	685.892,45D
1001	1.1	ATIVO CIRCULANTE	26.563,25D	0,00	0,00	26.563,25D
1002	1.1.01	DISPONIBILIDADES	26.348,54D	0,00	0,00	26.348,54D
1003	1.1.01.01	RECURSOS EM CAIXA	1.171,14D	0,00	0,00	1.171,14D
1004	1.1.01.01.01	CAIXA GERAL	1.171,14D	0,00	0,00	1.171,14D
1005	1.1.01.01.0100.01	Caixa	1.171,14D	0,00	0,00	1.171,14D
1006	1.1.01.02	RECURSOS EM BANCOS	25.177,40D	0,00	0,00	25.177,40D
1007	1.1.01.02.0	BANCOS CONTA CORRENTE	115,40D	0,00	0,00	115,40D
1017	1.1.01.02.0100.01	CC - Banco Caixa Econômica Federal	0,40D	0,00	0,00	0,40D
1013	1.1.01.02.0100.01	CC - Banco Itau	115,00D	0,00	0,00	115,00D
1025	1.1.01.02.02	BANCOS CONTA APLICAÇÃO	25.062,00D	0,00	0,00	25.062,00D
1028	1.1.01.02.0200.01	AP - Banco Bradesco - Capitalização	9.968,48D	0,00	0,00	9.968,48D
1039	1.1.01.02.0200.01	AP - Banrisul - Consórcio	7.296,02D	0,00	0,00	7.296,02D
1037	1.1.01.02.0200.01	AP - Bradesco Consórcio	4.797,50D	0,00	0,00	4.797,50D
1038	1.1.01.02.0200.01	Ourocap	3.000,00D	0,00	0,00	3.000,00D
1045	1.1.02	REALIZÁVEL A CURTO PRAZO	214,71D	0,00	0,00	214,71D
1086	1.1.02.03	IMPOSTOS/CONTRIBUIÇÕES A RECUPERAR	214,71D	0,00	0,00	214,71D
1102	1.1.02.03.02	CONTRIBUIÇÕES A COMPENSAR	214,71D	0,00	0,00	214,71D
1103	1.1.02.03.0200.01	FGTS a Compensar	214,71D	0,00	0,00	214,71D
1161	1.2	NÃO CIRCULANTE	663.757,44D	0,00	4.428,24	659.329,20D
1209	1.2.03	IMOBILIZADO	663.091,44D	0,00	4.317,24	658.774,20D
1208	1.2.03.01	IMOBILIZADO	663.091,44D	0,00	4.317,24	658.774,20D
1210	1.2.03.01.01	IMOBILIZADO	955.344,40D	0,00	0,00	955.344,40D
1218	1.2.03.01.0100.01	Imob - Benf. em Imóveis de Terceiros	68.901,40D	0,00	0,00	68.901,40D
1212	1.2.03.01.0100.01	Imob - Instalações	13.632,00D	0,00	0,00	13.632,00D
1213	1.2.03.01.0100.01	Imob - Maq. e Equipamentos	365.095,00D	0,00	0,00	365.095,00D
1215	1.2.03.01.0100.01	Imob - Móveis e Utensílios	6.716,00D	0,00	0,00	6.716,00D
1259	1.2.03.01.0100.01	Imob - Silos	501.000,00D	0,00	0,00	501.000,00D
1226	1.2.03.01.02	(-) DEPRECIACÕES ACUMULADAS	292.252,96C	0,00	4.317,24	296.570,20C
1234	1.2.03.01.0200.01	(-) Benef. em Imóveis de Terceiros	21.092,27C	0,00	0,00	21.092,27C
1228	1.2.03.01.0200.01	(-) Instalações	5.144,16C	0,00	113,60	5.257,76C
1229	1.2.03.01.0200.01	(-) Maq. e Equipamentos	148.631,44C	0,00	1.161,18	149.792,62C
1231	1.2.03.01.0200.01	(-) Móveis e Utensílios	6.716,00C	0,00	3.042,46	9.758,46C
1260	1.2.03.01.0200.01	(-) Silos	110.669,09C	0,00	0,00	110.669,09C
1239	1.2.04	DIFERIDO	666,00D	0,00	111,00	555,00D
1240	1.2.04.01	GASTOS PRÉ OPERACIONAIS	666,00D	0,00	111,00	555,00D
1241	1.2.04.01.01	GASTOS COM IMPLANTAÇÃO	5.994,00C	0,00	111,00	6.105,00C
1243	1.2.04.01.0100.02	(-) Amortizações Acumuladas	5.994,00C	0,00	111,00	6.105,00C
1247	1.2.04.01.03	GASTOS C/ DESENVOLVIMENTO DE PRODUTOS	6.660,00D	0,00	0,00	6.660,00D
1261	1.2.04.01.0300.01	Software	6.660,00D	0,00	0,00	6.660,00D
2000	2	PASSIVO	690.320,69C	1.211,45	1.231.371,95	1.920.481,19C
2001	2.1	PASSIVO CIRCULANTE	1.665.389,42C	1.211,45	1.231.371,95	2.895.549,92C
2002	2.1.01	EXIGÍVEL DE CURTO PRAZO	1.665.389,42C	1.211,45	1.231.371,95	2.895.549,92C
2007	2.1.01.02	CONTAS A PAGAR	59.079,53C	0,00	5.550,43	64.629,96C
2008	2.1.01.02.01	CONTAS A PAGAR	59.079,53C	0,00	5.550,43	64.629,96C
2012	2.1.01.02.0100.01	Rural Sul Produção de Arroz Irrigado Ltda	59.079,53C	0,00	5.550,43	64.629,96C
2014	2.1.01.03	INSTITUIÇÕES FINANCEIRAS	1.586.062,71C	0,00	0,00	1.586.062,71C
2015	2.1.01.03.01	EMPRÉSTIMOS E FINANCIAMENTOS	1.581.758,10C	0,00	0,00	1.581.758,10C
2016	2.1.01.03.0100.01	Empréstimos Bancários	1.457.598,04C	0,00	0,00	1.457.598,04C
2019	2.1.01.03.0100.01	Financiamentos Diversos	124.160,06C	0,00	0,00	124.160,06C
2020	2.1.01.03.02	LIMITES CC	4.304,61C	0,00	0,00	4.304,61C
2021	2.1.01.03.0200.01	Banco do Brasil S/A	3.283,20C	0,00	0,00	3.283,20C
2022	2.1.01.03.0200.01	Banrisul S/A	1.021,41C	0,00	0,00	1.021,41C
2030	2.1.01.04	OBRIGAÇÕES TRIBUTÁRIAS	0,00	0,00	1.225.821,52	1.225.821,52C
2031	2.1.01.04.01	IMPOSTOS / CONTRIBUIÇÕES	0,00	0,00	1.225.821,52	1.225.821,52C
2034	2.1.01.04.0100.01	ICMS a Recolher	0,00	0,00	1.225.821,52	1.225.821,52C
2047	2.1.01.05	OBRIGAÇÕES SOCIAIS	20.247,18C	1.211,45	0,00	19.035,73C
2055	2.1.01.05.02	ENCARGOS SOCIAIS	20.247,18C	1.211,45	0,00	19.035,73C
2058	2.1.01.05.0200.01	Contr. Assistencial a Recolher	354,96C	0,00	0,00	354,96C
2056	2.1.01.05.0200.01	Contr. Confederativa a Recolher	115,62C	0,00	0,00	115,62C
2059	2.1.01.05.0200.01	FGTS a Recolher	15.760,95C	424,59	0,00	15.336,36C
2060	2.1.01.05.0200.01	INSS a Recolher	4.015,65C	786,86	0,00	3.228,79C
2069	2.2	PASSIVO EXIGÍVEL DE LONGO PRAZO	4.350.837,86C	0,00	0,00	4.350.837,86C
2070	2.2.01	EXIGÍVEL DE LONGO PRAZO	4.350.837,86C	0,00	0,00	4.350.837,86C
2071	2.2.01.01	OBRIGAÇÕES DIVERSAS	4.350.837,86C	0,00	0,00	4.350.837,86C
2072	2.2.01.01.01	EMPRÉSTIMOS E FINANCIAMENTOS	344.488,04C	0,00	0,00	344.488,04C

BALANCETE

Código	Classificação	Descrição da conta	Saldo Anterior	Débito	Crédito	Saldo Atual
2156	2.2.01.01.0200.01	Parcelamento - Conab	2.035.039,75C	0,00	0,00	2.035.039,75C
2090	2.2.01.01.03	ENCARGOS SOCIAIS	9.810,07C	0,00	0,00	9.810,07C
2092	2.2.01.01.0300.01	Parcelamento - INSS	9.810,07C	0,00	0,00	9.810,07C
2093	2.2.01.01.04	DÉBITOS SÓCIOS / DIRETORES	1.961.500,00C	0,00	0,00	1.961.500,00C
2094	2.2.01.01.0400.01	Marcelo Machado Goulart	1.961.500,00C	0,00	0,00	1.961.500,00C
2114	2.4	PATRIMÔNIO LÍQUIDO	5.325.906,59D	0,00	0,00	5.325.906,59D
2115	2.4.01	PATRIMÔNIO LÍQUIDO	5.325.906,59D	0,00	0,00	5.325.906,59D
2116	2.4.01.01	CAPITAL SOCIAL	100.000,00C	0,00	0,00	100.000,00C
2117	2.4.01.01.01	CAPITAL SOCIAL REALIZADO	100.000,00C	0,00	0,00	100.000,00C
2118	2.4.01.01.0100.01	Capital Social Realizado	100.000,00C	0,00	0,00	100.000,00C
2124	2.4.01.02	RESERVAS ACUMULADAS	5.333.687,53D	0,00	0,00	5.333.687,53D
2128	2.4.01.02.02	RESERVAS DE LUCROS OU PREJUÍZOS	5.333.687,53D	0,00	0,00	5.333.687,53D
2130	2.4.01.02.0200.02	(-) Prejuízos Acumulados	5.333.687,53D	0,00	0,00	5.333.687,53D
2134	2.4.01.03	RESULTADOS CORRENTES	92.219,06D	0,00	0,00	92.219,06D
2135	2.4.01.03.01	LUCROS / PREJUÍZOS DO EXERCÍCIO	92.219,06D	0,00	0,00	92.219,06D
2137	2.4.01.03.0100.02	(-) Prejuízos do Exercício	92.219,06D	0,00	0,00	92.219,06D
3000	3	APURAÇÃO DO RESULTADO DO EXERCÍCIO	0,00	1.234.588,74	0,00	1.234.588,74D
3001	3.1	RECEITA OPERACIONAL LÍQUIDA	0,00	317.800,18	0,00	317.800,18D
3014	3.1.02	(-) DEDUÇÕES DA REC. OPER. BRUTA	0,00	317.800,18	0,00	317.800,18D
3015	3.1.02.01	(-) DEDUÇÕES DE VENDAS	0,00	317.800,18	0,00	317.800,18D
3021	3.1.02.01.03	(-) IMPOSTOS S/ RECEITAS	0,00	317.800,18	0,00	317.800,18D
3023	3.1.02.01.0300.02	(-) ICMS	0,00	317.800,18	0,00	317.800,18D
3034	3.3	DESPESAS OPERACIONAIS	0,00	916.788,56	0,00	916.788,56D
3035	3.3.01	DESPESAS OPERACIONAIS	0,00	8.767,22	0,00	8.767,22D
3076	3.3.01.02	OUTRAS DESPESAS	0,00	8.767,22	0,00	8.767,22D
3077	3.3.01.02.01	UTILIDADES	0,00	3.162,02	0,00	3.162,02D
3081	3.3.01.02.0100.01	Telefones	0,00	3.162,02	0,00	3.162,02D
3106	3.3.01.02.04	VEÍCULOS	0,00	267,80	0,00	267,80D
3109	3.3.01.02.0400.01	Manutenção de Veículos	0,00	267,80	0,00	267,80D
3113	3.3.01.02.05	MANUTENÇÃO E REPAROS	0,00	239,80	0,00	239,80D
3118	3.3.01.02.0500.01	Manut/Reparos - Equip. de Informática	0,00	239,80	0,00	239,80D
3133	3.3.01.02.07	DESPESAS GERAIS	0,00	5.097,60	0,00	5.097,60D
3141	3.3.01.02.0700.01	Depreciações / Amortizações	0,00	4.428,24	0,00	4.428,24D
3143	3.3.01.02.0700.01	Fretes e Carretos	0,00	600,00	0,00	600,00D
3167	3.3.01.02.0700.01	Impostos e Taxas	0,00	44,83	0,00	44,83D
3148	3.3.01.02.0700.01	Mensalidades / Associações	0,00	24,53	0,00	24,53D
3174	3.3.03	RESULTADO FINANCEIRO LÍQUIDO	0,00	908.021,34	0,00	908.021,34D
3175	3.3.03.01	RECEITAS E DESPESAS FINANCEIRAS	0,00	908.021,34	0,00	908.021,34D
3183	3.3.03.01.02	DESPESAS FINANCEIRAS	0,00	908.021,34	0,00	908.021,34D
3192	3.3.03.01.0200.01	Juros por Atraso	0,00	337.726,68	0,00	337.726,68D
3193	3.3.03.01.0200.01	Multas por Atraso	0,00	570.294,66	0,00	570.294,66D

MARCELO MACHADO GOULART
 ADMINISTRADOR
 CPF: 677.945.130-49

RUDI DILON TESSMANN
 Reg. no CRC - RS sob o No. 23216
 CPF: 122.134.890-68

RUDI DILON TESSMANN
 Av. Carlos Gomes, 1200 - Conj. 305-306 POA-RS
 Contador CRC-RS 23216

BALANÇO PATRIMONIAL

Descrição	Saldo Atual
ATIVO	685.892,45D
ATIVO CIRCULANTE	26.563,25D
DISPONIBILIDADES	26.348,54D
RECURSOS EM CAIXA	1.171,14D
CAIXA GERAL	1.171,14D
Caixa	1.171,14D
RECURSOS EM BANCOS	25.177,40D
BANCOS CONTA CORRENTE	115,40D
CC - Banco Caixa Econômica Federal	0,40D
CC - Banco Itau	115,00D
BANCOS CONTA APLICAÇÃO	25.062,00D
AP - Banco Bradesco - Capitalização	9.968,48D
AP - Banrisul - Consórcio	7.296,02D
AP - Bradesco Consórcio	4.797,50D
Ourocap	3.000,00D
REALIZÁVEL A CURTO PRAZO	214,71D
IMPOSTOS/CONTRIBUIÇÕES A RECUPERAR	214,71D
CONTRIBUIÇÕES A COMPENSAR	214,71D
FGTS a Compensar	214,71D
NÃO CIRCULANTE	659.329,20D
IMOBILIZADO	658.774,20D
IMOBILIZADO	658.774,20D
IMOBILIZADO	955.344,40D
Imob - Benf. em Imóveis de Terceiros	68.901,40D
Imob - Instalações	13.632,00D
Imob - Maq. e Equipamentos	365.095,00D
Imob - Móveis e Utensílios	6.716,00D
Imob - Silos	501.000,00D
(-) DEPRECIAÇÕES ACUMULADAS	296.570,20C
(-) Benef. em Imóveis de Terceiros	21.092,27C
(-) Instalações	5.257,76C
(-) Maq. e Equipamentos	149.792,62C
(-) Móveis e Utensílios	9.758,46C
(-) Silos	110.669,09C
DIFERIDO	555,00D
GASTOS PRÉ OPERACIONAIS	555,00D
GASTOS COM IMPLANTAÇÃO	6.105,00C
(-) Amortizações Acumuladas	6.105,00C
GASTOS C/ DESENVOLVIMENTO DE PRODUTOS	6.660,00D
Software	6.660,00D
PASSIVO	685.892,45C
PASSIVO CIRCULANTE	2.895.549,92C
EXIGÍVEL DE CURTO PRAZO	2.895.549,92C
CONTAS A PAGAR	64.629,96C
CONTAS A PAGAR	64.629,96C
Rural Sul Produção de Arroz Irrigado Ltda	64.629,96C
INSTITUIÇÕES FINANCEIRAS	1.586.062,71C
EMPRÉSTIMOS E FINANCIAMENTOS	1.581.758,10C
Empréstimos Bancários	1.457.598,04C
Financiamentos Diversos	124.160,06C
LIMITES CC	4.304,61C
Banco do Brasil S/A	3.283,20C
Banrisul S/A	1.021,41C
OBRIGAÇÕES TRIBUTÁRIAS	1.225.821,52C
IMPOSTOS / CONTRIBUIÇÕES	1.225.821,52C
ICMS a Recolher	1.225.821,52C
OBRIGAÇÕES SOCIAIS	19.035,73C
ENCARGOS SOCIAIS	19.035,73C

BALANÇO PATRIMONIAL

Descrição	Saldo Atual
FGTS a Recolher	15.336,36C
INSS a Recolher	3.228,79C
PASSIVO EXIGÍVEL DE LONGO PRAZO	4.350.837,86C
EXIGÍVEL DE LONGO PRAZO	4.350.837,86C
OBRIGAÇÕES DIVERSAS	4.350.837,86C
EMPRESTIMOS E FINANCIAMENTOS	344.488,04C
Financiamentos a Longo Prazo	344.488,04C
OBRIGAÇÕES TRIBUTÁRIAS	2.035.039,75C
Parcelamento - Conab	2.035.039,75C
ENCARGOS SOCIAIS	9.810,07C
Parcelamento - INSS	9.810,07C
DÉBITOS SÓCIOS / DIRETORES	1.961.500,00C
Marcelo Machado Goulart	1.961.500,00C
PATRIMÔNIO LÍQUIDO	6.560.495,33D
PATRIMÔNIO LÍQUIDO	6.560.495,33D
CAPITAL SOCIAL	100.000,00C
CAPITAL SOCIAL REALIZADO	100.000,00C
Capital Social Realizado	100.000,00C
RESERVAS ACUMULADAS	5.333.687,53D
RESERVAS DE LUCROS OU PREJUÍZOS	5.333.687,53D
(-) Prejuízos Acumulados	5.333.687,53D
RESULTADOS CORRENTES	1.326.807,80D
LUCROS / PREJUÍZOS DO EXERCÍCIO	1.326.807,80D
(-) Prejuízos do Exercício	1.326.807,80D

VIAMAO, 17 de Outubro de 2018

MARCELO MACHADO GOULART
ADMINISTRADOR
CPF: 677.945.130-49

RUDI DILON TESSMANN
Av. Carlos Gomes, 1200 - Coni. 305-306 POA-RS
Contador CRC-RS 23216

RUDI DILON TESSMANN
Reg. no CRC - RS sob o No. 23216
CPF: 122.134.890-68

Empresa: ARROZEIRA SOBRADO EIRELI - ME

CNPJ: 11.613.835/0001-33

Folha: 0001

Número livro: 0001

DEMONSTRAÇÃO DO RESULTADO DO EXERCÍCIO EM 30/09/2018

Deducoes		
(-) ICMS	(317.800,18)	<u>(317.800,18)</u>
Receita Líquida		<u>(317.800,18)</u>
Lucro Bruto		<u>(317.800,18)</u>
Despesas Administrativas		
Telefones	(3.162,02)	
Manutenção de Veiculos	(267,80)	
Manut/Reparos - Equip. de Informática	(239,80)	
Depreciações / Amortizações	(4.428,24)	
Frete e Carretos	(600,00)	
Impostos e Taxas	(44,83)	
Mensalidades / Associações	(24,53)	<u>(8.767,22)</u>
Despesas Financeiras		
Juros por Atraso	(337.726,68)	
Multas por Atraso	(570.294,66)	<u>(908.021,34)</u>
Resultado operacional líquido		<u>(1.234.588,74)</u>
Resultado Antes do IR		<u>(1.234.588,74)</u>
PREJUÍZO DO EXERCÍCIO		<u>(1.234.588,74)</u>

VIAMAO, 17 de Outubro de 2018

MARCELO MACHADO GOULART
ADMINISTRADOR
CPF: 677.945.130-49

RUDI DILON TESSMANN
Av. Carlos Gomes, 1200 - Conj. 305-306 POA-RS
Contador - RS 23216

RUDI DILON TESSMANN
Reg. no CRC - RS sob o No. 23216
CPF: 122.134.890-68