



MEDEIROS & MEDEIROS
ADMINISTRAÇÃO JUDICIAL

GRUPO SAGRES

RECUPERAÇÃO JUDICIAL
Nº 5030287-95.2020.8.21.0001

RELATÓRIO MENSAL DE ATIVIDADES

12º Relatório Mensal de Atividades.

Apresentado em junho de 2021.



MEDEIROS & MEDEIROS
ADMINISTRAÇÃO JUDICIAL

ÍNDICE

RELATÓRIO MENSAL DE
ATIVIDADES (RMA)



ÍNDICE

1. **INTRODUÇÃO**
 1. Principais Eventos
 2. Cronograma processual

2. **RESUMO DAS ATIVIDADES**
 1. Resultados
 2. Quadro de Colaboradores
 3. Fluxo de Caixa
 4. Endividamento Concursal
 5. Endividamento Extraconcursal
 6. Acompanhamento da Administração Judicial

3. **DESCRIÇÃO DAS EMPRESAS**

4. **DADOS ECONÔMICO-FINANCEIROS**
 1. Balanço Patrimonial
 2. Demonstrativo de Resultado
 3. Fluxo de Caixa

5. **ENDIVIDAMENTO TRIBUTÁRIO**

6. **PLANO DE RECUPERAÇÃO JUDICIAL**
 1. Meios de Recuperação
 2. Plano de Recuperação Judicial

INTRODUÇÃO

O presente relatório reúne, de forma sintética, as informações operacionais, financeiras, econômicas e processuais da recuperação judicial do Grupo Sagres.

Os dados foram coletados e analisados pela Medeiros & Medeiros Administração Judicial, na qualidade de Administradora Judicial das empresas Recuperandas.

As informações são extraídas dos autos da recuperação judicial, principalmente no que tange às informações processuais, contábeis e financeiras, das visitas técnicas ocorridas na sede da empresa e de reuniões com os procuradores e representantes das Recuperandas.

O Relatório Mensal de Atividades reflete a análise técnica contábil, limitada às informações disponibilizadas, não exaustivas, sobre a situação das empresas.

As Recuperandas vêm cumprindo suas obrigações processuais, com a apresentação das contas demonstrativas mensais (art. 52, IV, da LREF).

Informações acerca das suas atividades são prestadas à Administração Judicial e aos credores, quando solicitadas. O prazo para envio das demonstrações contábeis e demais documentos requeridos ao Grupo Sagres é o dia 25 do mês subsequente, desta forma, os documentos de abril/2020 deveriam ser enviados até 25/05/2021. Esta Administração Judicial recebeu os demonstrativos dentro do prazo, em 25/05/2021. Os questionamentos realizados em 15/06/2021 tiveram retorno em 18/06/2021.

Todos os documentos que serviram de base para a elaboração do presente relatório estão disponíveis para consulta no site www.administradorjudicial.adv.br. Informações adicionais podem ser obtidas diretamente com a Medeiros & Medeiros Administração Judicial.

1. INTRODUÇÃO - ASPECTOS JURÍDICOS

Cronograma Processual da Recuperação Judicial

Data	Evento	Lei 11.101/05	Data	Evento	Lei 11.101/05
28/05/2020	Ajuizamento do Pedido de Recuperação		04/11/2020	Fim do prazo para apresentar impugnações ao Juízo (10 dias após publicação do 2º Edital)	art. 8º
04/06/2020	Deferimento do Processamento da Recuperação.	art. 52, inciso I, II, III, IV e V e § 1º	22/02/2021	Publicação do Edital de convocação para votação do PRJ - AGC (15 dias de antecedência da realização da AGC)	art. 56, § 1º
12/06/2020	Publicação do deferimento no D.O.		24/03/2021	1ª Convocação da Assembleia Geral de Credores	Art. 36, inciso I
12/06/2020	Publicação do 1º Edital pelo devedor.	art. 52, § 1º	31/03/2021	2ª Convocação da Assembleia Geral de Credores	Art. 36, inciso I
29/06/2020	Fim do prazo para apresentar habilitações e divergências ao AJ (15 dias da publicação do 1º Edital)	art. 7º, § 1º		Homologação do PRJ	
07/08/2020	Apresentação do Plano de Recuperação ao Juízo (60 dias após publicação do deferimento da recuperação)	art. 53		Fim do prazo de recuperação judicial (se cumpridas todas as obrigações previstas no PRJ que se vencerem em até 2 anos após a concessão de recuperação judicial)	art. 61
04/09/2020	Publicação de aviso sobre o recebimento do PRJ no D.O.	art. 53, § Único			
02/12/2020	Fim do prazo para apresentar objeções ao PRJ	art. 53, § Único e art. 55, § Único			
20/10/2020	Publicação do Edital pelo AJ - 2º Edital	art. 7º, § 2º		Eventos ocorridos	
				Data estimada	

Nota: Quadro elaborado pela Administradora Judicial com base nos processos previstos na Lei 11.101/05 e as datas de suas ocorrências conforme o trâmite processual.

1. INTRODUÇÃO - ASPECTOS JURÍDICOS

Acompanhamento Processual

- O pedido de Recuperação Judicial foi ajuizado em 28.05.2020, tendo seu processamento deferido em 04.06.2020 (evento 05). Por determinação expressa constante na decisão que deferiu o processamento, os prazos serão contados em dias corridos.
- O edital do art. 52, §1º e aviso do art. 7º, §1º, da Lei 11.101/2005 foi publicado em 12.06.2020, abrindo prazo de 15 (quinze) dias aos credores para, querendo, apresentarem ao Administrador Judicial suas habilitações ou divergências quanto aos créditos relacionados, com decurso na data de 29.06.2020. (eventos 52 e 53).
- O Plano de Recuperação Judicial (PRJ) foi protocolado dentro do prazo legal, em 07.08.2020 (evento 88). O edital isolado referente ao art. 53, parágrafo único, da Lei 11.101/2005, foi disponibilizado no Diário de Justiça Eletrônico em 03.09.2020, tendo sido publicado em 04.09.2020, avisando aos credores acerca do recebimento do PRJ. Já o edital do art. 7º, §2º, da LRF foi publicado em 20.10.2020, abrindo o prazo para apresentação de objeções ao PRJ e de impugnações à lista de credores.
- Com a publicação do edital do art. 7º, §2º, da Lei 11.101/2005, foi aberto prazo para apresentação de objeções ao plano de recuperação judicial. O prazo transcorreu em 02.12.2020, com única objeção protocolada pelo credor Banco do Brasil S/A. **Em razão da objeção apresentada, foi convocada assembleia geral de credores para os dias 24.03.2021, em 1ª convocação, e 31.03.2021, em 2ª convocação, ambas às 11h, a serem realizadas na plataforma virtual da Administração Judicial.** As datas foram devidamente homologadas pelo Juízo na decisão do evento 324, complementada pelo evento 356.
- Ainda na decisão do evento 324, o Juízo acolheu pedido formulado pelas Recuperandas no evento 304, relativo à prorrogação do *stay period*, determinando a manutenção da suspensão das prescrições e execuções contra as devedoras e solidários pelo único prazo de 180 dias, referentes aos créditos sujeitos à recuperação judicial.
- Realizada assembleia geral de credores e instalada em 2ª convocação, em 31.03.2021, o plano de recuperação judicial foi aprovado pela maioria dos credores presentes na solenidade.
- A Administração Judicial apresentou seu parecer acerca do controle de legalidade do plano aprovado, abordando os tópicos referenciados em ressalvas na ata. Houve intimação do Banco do Brasil S/A acerca dos apontamentos, tendo aportado aos autos sua manifestação, bem como das Recuperandas. No momento, aguarda-se a homologação do PRJ pelo Juízo e conseqüente concessão da recuperação judicial às empresas.

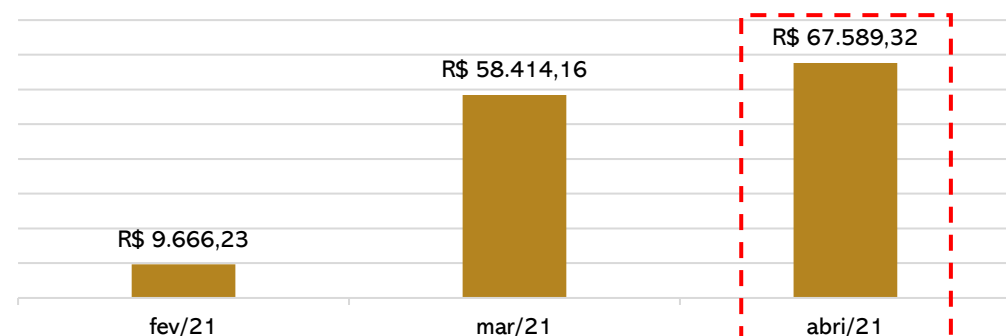
2. RESUMO

GRUPO SAGRES

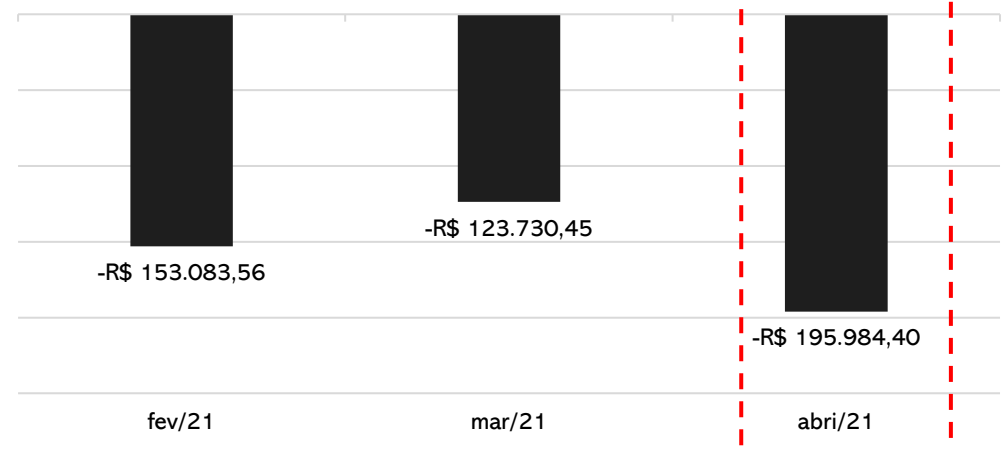
O Grupo Sagres atua na atividade imobiliária em incorporação, construção e urbanização de glebas, as quais abrangem as etapas de aquisição do terreno, desenvolvimento do produto, operacionalização da construção/urbanização e, em determinadas vezes, na comercialização das unidades.

RESULTADOS

Receita líquida



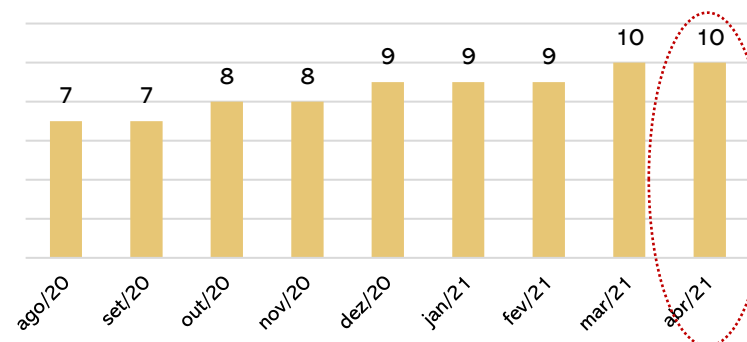
Resultado



O faturamento não foi suficiente para cobrir os custos e despesas das operações da Sagres, de forma que as Recuperandas apresentaram prejuízo de R\$ 195.984,40 em abril. Além disso, a apropriação de equivalência patrimonial negativa auxiliou na piora dos resultados.

QUADRO DE COLABORADORES

NÚMERO DE FUNCIONÁRIOS



Em abril, as Recuperandas permaneceram com 10 empregados, sendo 1 assistente administrativo, 2 recepcionistas (uma está em licença maternidade), 1 office-boy, 1 contador – PJ, 1 arquiteta – PJ, 1 assistente de projetos, 1 tesoureira – PJ, 1 auxiliar financeiro e 1 assistente orçamentista. Os salários e encargos sociais estão sendo pagos regularmente.

Atualmente, a Sagres possui quatro projetos aprovados para serem comercializados e construídos. Os colaboradores das obras serão terceirizados e contratados apenas no início das construções que está previsto para o segundo semestre de 2021, após homologação do PRJ.

FLUXO DE CAIXA

Fluxo de caixa das atividades operacionais	
Resultado ajustado	-198.052
Fluxo de caixa das atividades operacionais	-116.225
Fluxo de caixa das atividades de investimentos	
Fluxo de caixa das atividades de investimentos	10
Fluxo de caixa das atividades de financiamentos	
Fluxo de caixa das atividades de financiamentos	-
Varição no caixa e equivalentes	-116.215
Disponibilidades no início do exercício	1.210.121
Disponibilidades no final do exercício	1.093.906

A empresa mantém saldo em caixa de R\$ 1 milhão, e seguirá neste nível até a homologação do plano de RJ, quando iniciará o pagamento dos credores e obterá receitas de novos empreendimentos que serão lançados.

A reserva de caixa será utilizada futuramente para o lançamento de quatro empreendimentos que já possuem seus projetos aprovados. As Recuperandas possuem imóveis prontos no estoque de empreendimentos concluídos, ou empreendimentos ainda não lançados, que estão em desenvolvimento de projetos para lançamento no segundo semestre de 2021.

2. RESUMO

GRUPO SAGRES

ENDIVIDAMENTO CONCURSAL

Natureza	Quantidade de credores	% quantidade de credores	Valor total	% Valor total
Trabalhista	26	12,09%	457.268,61	0,50%
Garantia Real	4	1,86%	19.199.245,71	20,95%
Quirografário	174	80,93%	71.920.366,05	78,47%
Me/Epp	11	5,12%	78.930,78	0,09%
Total	215	100%	91.655.811,15	100%

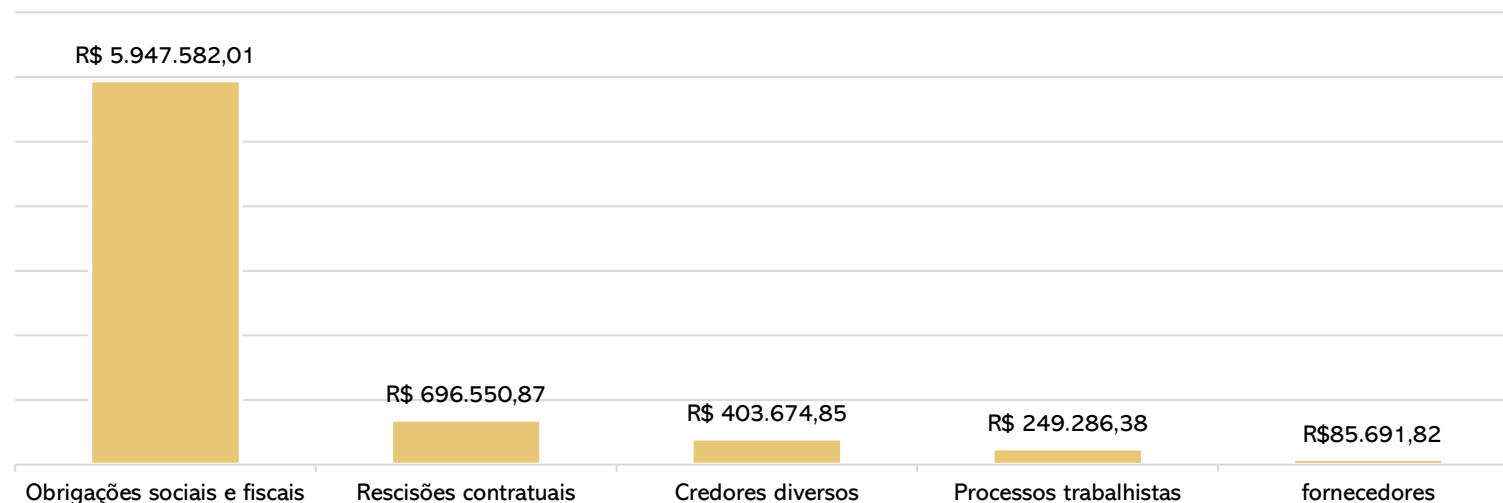
Empresa	Valor RJ
Sagres	42.183.312,56
Bonella	38.008.579,60
Silveiro	2.942.843,83
Cimballa	1.889.393,72
Villora	1.771.506,07
Zarra	1.453.956,25
Alora	1.118.567,27
Almeria	962.541,23
Navarra	563.445,01
Lubrin	317.420,22
Valada	302.884,34
Gallardos	100.000,00
Bugarra	33.422,73
Alexandrino	7.938,32
Total	91.655.811,15

Principais Credores da Recuperação Judicial

Classe	Credor	Valor
II	Banco do Brasil	R\$ 8.166.000,00
II	Territorial Garopaba Ltda	R\$ 6.126.755,53
III	Banco do Brasil	R\$ 25.081.773,53
III	Demartini Assessoria e Cobrança	R\$ 26.493.081,53

PASSIVO EXTRA CONCURSAL

O passivo extraconcursal chegou ao montante de **R\$7.382.785,93** em abril, marcado por obrigações tributárias, conforme evidencia-se na estrutura abaixo:



ACOMPANHAMENTO DA ADMINISTRAÇÃO JUDICIAL

Em 13.04.2021 realizou-se reunião virtual com as Recuperandas. Na oportunidade, o Grupo Sagres reiterou que aguarda a homologação do Plano de Recuperação Judicial para prosseguir com os trabalhos de lançamento de quatro projetos, conforme exposto na página 8 deste relatório. Houve questionamentos por parte da Administração Judicial quanto aos pagamentos mensais à empresa Libreros Empreendimentos Imobiliários Ltda., e as Recuperandas esclareceram que os recursos são destinados exclusivamente a título de pró-labore dos sócios Laerte e Karin, informação atestada através do contrato enviado. Evidencia-se que o processo de recuperação judicial é composto pelo litisconsórcio de 27 empresas, e que Libreros, além de Tolosa Empreendimentos Imobiliários Ltda e Badajos Empreendimentos Imobiliários Ltda, embora possuam sociedade em comum com o Grupo Sagres, não estão arroladas na RJ.

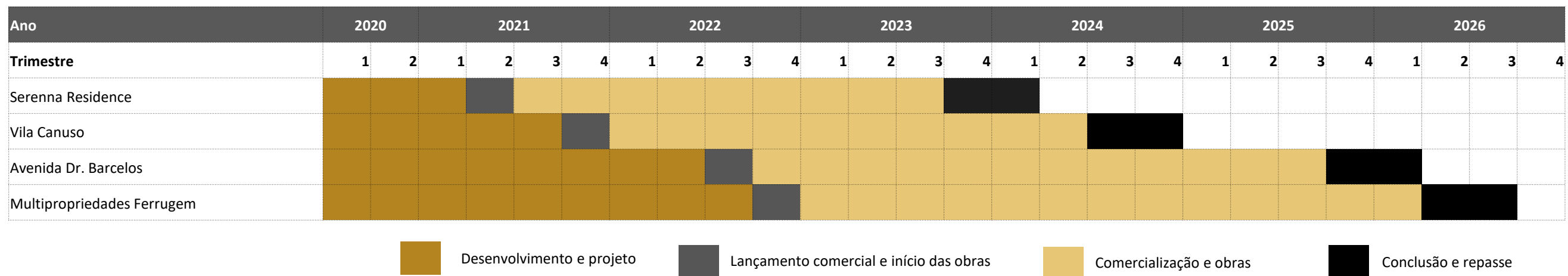
3. DESCRIÇÃO DAS EMPRESAS

Operações atuais - Projetos em andamento

Atualmente o Grupo Sagres possui quatro empreendimentos com projetos aprovados, porém a comercialização ainda não iniciou, pois a empresa aguarda a melhora do mercado imobiliário. Abaixo segue relacionado um descritivo sobre as obras, bem como cronograma de desenvolvimento dos empreendimentos:

Empreendimento	Localidade	Unid.	VGv (R\$)*	Resultado	Margem de contribuição corporativa	Lucro líquido previsto
Serenna Residence (segunda fase)	Pelotas/ RS	144	R\$ 56.710.000,00	R\$ 14.420.000,00	R\$ 7.931.000,00	R\$ 6.489.000,00
Vila Canuso	Rio Grande/ RS	184	R\$ 77.600.000,00	R\$ 12.900.000,00	R\$ 7.095.000,00	R\$ 5.805.000,00
Avenida Dr. Barcelos	Canoas/ RS	241	R\$ 122.436.000,00	R\$ 22.880.000,00	R\$ 12.584.000,00	R\$ 10.296.000,00
Multipropriedades Ferrugem	Garopaba/ RS	76	R\$ 74.678.000,00	R\$ 25.830.000,00	R\$ 14.206.500,00	R\$ 11.623.500,00
		645	R\$ 331.424.000,00	R\$ 76.030.000,00	R\$ 41.816.500,00	R\$ 34.213.500,00

Cronograma dos empreendimentos



Atualizado para a data de confecção deste relatório, conforme informações disponibilizadas pela Recuperanda.

3. DESCRIÇÃO DAS EMPRESAS

Quadro Societário

Sagres S/A e todas suas SPEs tem sua sede localizada na Rua dos Andradas, 1155, Sala 1106, CEP 90.020-015 – Centro – Porto Alegre/RS, exceto pela empresa Ledana Construções Ltda., que tem sua sede na Rua Padre Hildebrando, 1093, CEP 91.030-310 – Santa Maria Goretti – Porto Alegre/RS.

EMPRESA	SÓCIO/ACIONISTA								
	SAGRES S/A		LAERTE SOPPER		KARIN SOPPER		TOTAIS		
	R\$	%	R\$	%	R\$	%	R\$	%	
1	Sagres	-	-	13.950.000,00	93,0000%	1.050.000,00	7,0000%	15.000.000,00	100,0000%
2	Alexandrino	96.000,00	100,0000%	-	-	-	-	96.000,00	100,0000%
3	Almeria	1.000,00	100,0000%	-	-	-	-	1.000,00	100,0000%
4	Bonella	1.000,00	100,0000%	-	-	-	-	1.000,00	100,0000%
5	Bugarra	1.000,00	100,0000%	-	-	-	-	1.000,00	100,0000%
6	Lubrin	1.000,00	100,0000%	-	-	-	-	1.000,00	100,0000%
7	Navarra	972.898,00	100,0000%	-	-	-	-	972.898,00	100,0000%
8	Pateo Lisboa	700.000,00	100,0000%	-	-	-	-	700.000,00	100,0000%
9	Silveiro	300.000,00	100,0000%	-	-	-	-	300.000,00	100,0000%
10	Soho	550.000,00	100,0000%	-	-	-	-	550.000,00	100,0000%
11	Vallada	1.000,00	100,0000%	-	-	-	-	1.000,00	100,0000%
12	Villora	1.000,00	100,0000%	-	-	-	-	1.000,00	100,0000%
13	Zarra	1.000,00	100,0000%	-	-	-	-	1.000,00	100,0000%
14	Alora	2.264.249,00	99,9989%	25,00	0,0011%	-	-	2.264.274,00	100,0000%
15	Cabo Roche	166.136,00	99,9850%	25,00	0,0150%	-	-	166.161,00	100,0000%
16	Chiva	466.359,00	99,9946%	25,00	0,0054%	-	-	466.384,00	100,0000%
17	Cimballa	1.932.919,00	99,9987%	25,00	0,0013%	-	-	1.932.944,00	100,0000%
18	Gallardos	975,00	97,5000%	25,00	2,5000%	-	-	1.000,00	100,0000%
19	Malaga	230.052,00	99,9891%	25,00	0,0109%	-	-	230.077,00	100,0000%
20	Marchena	999,00	99,9000%	1,00	0,1000%	-	-	1.000,00	100,0000%
21	Palomera	975,00	97,5000%	25,00	2,5000%	-	-	1.000,00	100,0000%
22	Soria	4.859,00	99,9794%	1,00	0,0206%	-	-	4.860,00	100,0000%
23	Tierga	975,00	97,5000%	25,00	2,5000%	-	-	1.000,00	100,0000%
24	Ledana	970.274,00	99,9896%	500,00	0,0052%	500,00	0,0052%	971.274,00	100,0000%
25	Girona	33.359,00	99,9970%	-	-	1,00	0,0030%	33.360,00	100,0000%
26	Teruel	48.565,00	99,9979%	-	-	1,00	0,0021%	48.566,00	100,0000%

4. DADOS FINANCEIROS-ECÔNOMICOS

Balanço Patrimonial

BALANÇO CONSOLIDADO	fev/21	mar/21	abr/21
ATIVO	60.437.217	60.281.366	60.135.082
CIRCULANTE	38.081.228	37.917.085	37.748.712
Disponibilidades	1.345.304	1.210.121	1.095.372
Clientes	2.159.947	2.132.247	2.077.922
Outros créditos	1.260	-	-
Imóveis a comercializar e estoques	34.574.718	34.574.718	34.575.418
NÃO CIRCULANTE	22.355.989	22.364.281	22.386.370
Devedores diversos	6.285.490	6.293.790	6.315.890
Investimentos	15.790.701	15.790.692	15.790.682
Imobilizado	-	-	-
Intangível	279.798	279.798	279.798
PASSIVO	62.740.217	60.281.366	60.135.082
CIRCULANTE	16.824.780	16.855.228	16.982.839
Empréstimos e financiamentos	2.027.902	2.089.353	2.150.805
Fornecedores	7.782.771	7.778.973	7.784.227
Obrigações fiscais a recolher	5.898.141	5.873.935	5.933.317
Obrigações sociais a recolher	12.741	12.741	14.265
Rescisões contratuais a pagar	696.551	696.551	696.551
Credores diversos	406.675	403.675	403.675
NÃO CIRCULANTE	77.597.454	75.231.884	75.153.975
Empréstimos e financiamentos	1.290.483	1.229.031	1.167.580
Financiamentos para construção	26.697.791	24.697.791	24.697.791
Processos trabalhistas	249.286	249.286	249.286
Credores por compra de imóveis	20.177.837	20.177.837	20.177.837
Credores diversos	31.625.449	31.333.748	31.355.847
Resultado de exercícios futuros	-2.443.392	-2.455.809	-2.494.366
PATRIMÔNIO LÍQUIDO	-31.682.016	-31.805.747	-32.001.732
ATIVO:			
Capital social	15.000.000	15.000.000	15.000.000
Resultados acumulados	-46.682.016	-46.805.747	-47.001.732

- **Disponibilidades:** em abril, os ingressos em caixa foram menores que as saídas, diminuindo em R\$ 114 mil o disponível. Os desencaixes ocorreram em sua maioria para pagamento de tributos e taxas, como por exemplo IPTU dos empreendimentos e registros imobiliários, além de dispêndios em face de fornecedores, folha de pagamento, tributos, e demais despesas relacionadas às atividades. Maiores detalhes encontram-se na página 13 deste relatório.

• **Clientes:** em abril, o principal recebimento foi de Gisele Neumann, de R\$ 59 mil por Serena Residence (empreendimento Bonella), além, ainda, da apropriação das atualizações monetárias, que perfizeram R\$ 15,9 mil, conforme se pode visualizar no quadro abaixo. O *aging list* evidencia que 79% dos clientes estão vencidos, sendo a maior concentração nos vencimentos superiores a 180 dias que superam os R\$1,6 milhão. Questionadas acerca das políticas adotadas com os clientes inadimplentes, as Recuperandas notificaram que os clientes da empresa Bonella, que representam 65% do valor inadimplido, são oriundos de contratos que estão em processo de financiamentos junto a agentes financeiros, e que a empresa está acompanhando a sua gestão, junto ao processo de financiamento, a fim de evitar distratos. Os créditos de clientes das demais empresas são de liquidação duvidosa, que oportunamente serão levados a resultado.

Movimentações em clientes no mês de abril/2021			
Atualização monetária	Pagamento imóvel	Cliente	Empreendimento
R\$ 1.893,37	R\$ 4.322,11	Alexandre Ribeiro	Serenna Residences (Bonella)
R\$ 2.693,71	R\$ 4.111,68	Caroline Ferreira	Serenna Residences (Bonella)
R\$ 2.074,38	R\$ 0,00	Daniel Dias	Serenna Residences (Bonella)
R\$ 8.961,93	R\$ 59.739,15	Gisele Neuman	Serenna Residences (Bonella)
R\$ 319,12	R\$ 1.397,43	Silvio Roberto	Serenna Residences (Bonella)
	R\$ 717,11	Aristides Nunes	Residencial do Vale (Cadiz)

- **Imóveis a comercializar e estoques:** o registro de inventário indica que os valores mais relevantes de estoques são da empresa Bonella (Serenna Residence – fase 2) de R\$15,2 milhões, da Cimballa (Residencial Vila Canuso) de R\$3,2 milhões e um terreno da Sagres para construção do Residencial Suf de R\$11,6 milhões. As Recuperandas possuem imóveis prontos no estoque de empreendimentos concluídos, ou empreendimentos ainda não lançados, que estão em desenvolvimento de projetos para lançamento no segundo semestre de 2021 (conforme página 8 deste relatório), após a homologação do plano de recuperação judicial. A composição dos estoques disponíveis pelas Recuperandas segue no anexo II deste relatório. Em abril houve ingresso de R\$ 700,00, corresponde ao custo da prestação de serviço de coleta de entulho no terreno da obra Condomínio Start, da empresa Alora Empreend. Imob. Ltda, conforme nota fiscal no anexo III.
- **Devedores diversos:** as empresas explicam que trata-se de um contrato de conta corrente da empresa Bonella S/A com a empresa Chiva Ltda, ambas do grupo Sagres, partes do processo de recuperação judicial, em que a empresa Chiva centraliza as disponibilidades financeiras do grupo Sagres. Esta operação resultou em um aumento do saldo da conta devedores diversos de R\$ 22.100,00 em abril.
- **Investimentos:** constitui-se de participações societárias entre as empresas do grupo, além de outros dois empreendimentos de companhias, cuja participação societária não é de controle das Recuperandas.
- **Imobilizado:** as Recuperandas possuem imobilizações no valor de R\$ 458 mil já completamente depreciados contabilmente, e, portanto, a rubrica está zerada. Os bens contabilizados estão de acordo com o relatório apresentado no processo.

4. DADOS FINANCEIROS-ECÔNICOS

Balanco Patrimonial

BALANÇO CONSOLIDADO	fev/21	mar/21	abr/21
ATIVO	60.437.217	60.281.366	60.135.082
CIRCULANTE	38.081.228	37.917.085	37.748.712
Disponibilidades	1.345.304	1.210.121	1.095.372
Clientes	2.159.947	2.132.247	2.077.922
Outros créditos	1.260	-	-
Imóveis a comercializar e estoques	34.574.718	34.574.718	34.575.418
NÃO CIRCULANTE	22.355.989	22.364.281	22.386.370
Devedores diversos	6.285.490	6.293.790	6.315.890
Investimentos	15.790.701	15.790.692	15.790.682
Imobilizado	-	-	-
Intangível	279.798	279.798	279.798
PASSIVO	62.740.217	60.281.366	60.135.082
CIRCULANTE	16.824.780	16.855.228	16.982.839
Empréstimos e financiamentos	2.027.902	2.089.353	2.150.805
Fornecedores	7.782.771	7.778.973	7.784.227
Obrigações fiscais a recolher	5.898.141	5.873.935	5.933.317
Obrigações sociais a recolher	12.741	12.741	14.265
Rescisões contratuais a pagar	696.551	696.551	696.551
Credores diversos	406.675	403.675	403.675
NÃO CIRCULANTE	77.597.454	75.231.884	75.153.975
Empréstimos e financiamentos	1.290.483	1.229.031	1.167.580
Financiamentos para construção	26.697.791	24.697.791	24.697.791
Processos trabalhistas	249.286	249.286	249.286
Credores por compra de imóveis	20.177.837	20.177.837	20.177.837
Credores diversos	31.625.449	31.333.748	31.355.847
Resultado de exercícios futuros	-2.443.392	-2.455.809	-2.494.366
PATRIMÔNIO LÍQUIDO	-31.682.016	-31.805.747	-32.001.732
Capital social	15.000.000	15.000.000	15.000.000
Resultados acumulados	-46.682.016	-46.805.747	-47.001.732

Análise

PASSIVO:

- **Empréstimos e financiamentos:** as movimentações decorrem da atualização dos saldos devedores no curto e no longo prazo, conforme disposto nos contratos. Questionada sobre o motivo das atualizações, já que a dívida encontra-se arrolada em recuperação judicial, o grupo expressou o entendimento de que o fato de estar arrolado na RJ não muda o tratamento contábil enquanto não aprovado o PRJ, e sim apenas suspende a execução por parte do credor. Ademais, o saldo refere-se à dívida da Sagres junto ao Banco do Brasil, cujo pagamento ocorreria em 54 prestações com vencimento final em 11/2023.
- **Fornecedores:** o *aging list* enviado confirma o saldo da conta. Evidencia-se que 99% do valor está arrolado no processo de Recuperação Judicial. As empresas possuem ampla movimentação com fornecedores de materiais e serviços, IPTU e registros em cartório de imóveis.
- **Obrigações fiscais e sociais a recolher:** o Grupo Sagres não está adimplindo com a totalidade dos impostos. Em abril, além dos parcelamentos, a empresa pagou IRRF, ISSQN, PIS e COFINS retidos nas notas fiscais, FGTS e INSS parcialmente. O principal tributo em aberto é a COFINS de R\$1.117.374,47. As Recuperandas estão estudando as novas formas alternativas de parcelamentos para empresas em recuperação judicial, contudo, não há nada concretizado até o momento. O crescimento nas obrigações fiscais decorre do parcelamento de tributos realizado no Vallada, portanto, um aumento do passivo tributário, em função do reconhecimento dos juros e multas.
- **Rescisões contratuais a pagar:** o saldo de R\$696 mil refere-se às rescisões contratuais e distratos já acordados com os clientes para o efetivo pagamento. Não possui data para realização, pois este valor está na relação de credores, cujo pagamento dependerá das condições que vierem a ser aprovadas no plano de recuperação judicial. Registra-se que o plano do Grupo Sagres foi aprovado em assembleia geral de credores em março/2021 e aguarda homologação.
- **Credores por compra de imóveis:** contemplam depósitos a identificar (antigos, sem previsão de realização) – R\$ 156.241,45, retenção de caução de empreiteiros (sem previsão de realização) – R\$ 35.848,42, e credores da RJ – R\$ 210.514,18.
- **Resultados de exercícios futuros:** são compostos por receitas de exercícios futuros (REF) e custos de exercícios futuros (CEF). É um procedimento adotado para as vendas a prazo, onde o CEF corresponde ao valor dos custos de construção incorridos nas unidades já comercializadas, mas que ainda não foram recebidas, e o REF possui como contrapartida os clientes por compra de unidades imobiliárias. Quando ocorre a realização do REF pelo recebimento do cliente, se realiza o reconhecimento da receita e do CEF proporcional nos custos.

4. DADOS FINANCEIROS-ECÔNICOS

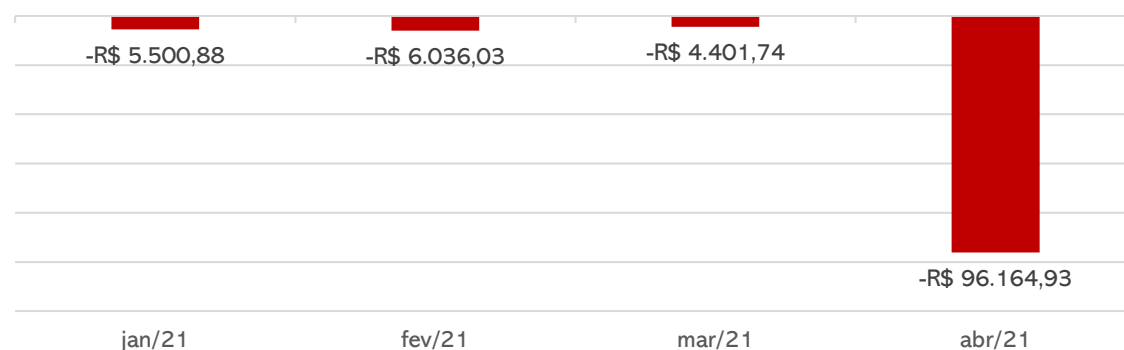
Demonstração do Resultado do Exercício

DRE CONSOLIDADO	fev/21	mar/21	abr/21	2021
Receita bruta	10.032	60.677	70.287	351.780
Deduções das vendas	-366	-2.262	-2.698	-13.041
Receita líquida	9.666	58.414	67.589	338.739
Custo de imóveis vendidos	-4.094	-15.283	-15.768	-133.338
Resultado bruto	5.572	43.132	51.822	205.401
Despesas operacionais	-158.656	-159.995	-247.806	-730.826
Despesas comerciais	-	-	-	-524
Despesa administrativas	-152.620	-155.593	-151.641	-618.199
Despesas financeiras	-7.631	-7.444	-101.741	-124.674
Receitas financeiras	1.595	3.042	5.576	12.571
Variações monetárias	-0,02	-0,02	0,07	0,04
Resultado operacional líquido	-153.084	-116.863	-195.984	-525.425
Resultado antes do IRPJ e CSLL	-153.084	-116.863	-195.984	-525.425
Imposto de renda e Contribuição social	-	- 6.867,31	-	-6.867
RESULTADO LÍQUIDO DO EXERCÍCIO	-153.084	-123.730	-195.984	-532.292

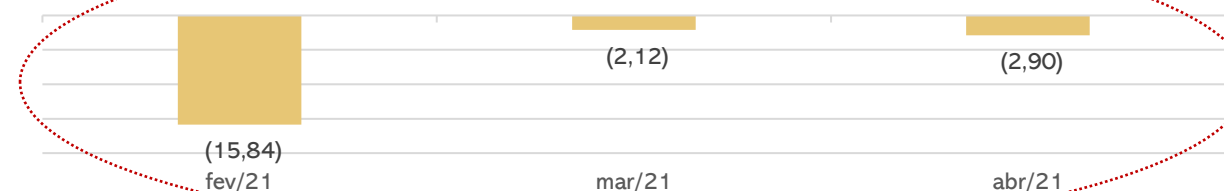
Análise:

- **Receita:** em abril, as receitas da Sagres originaram-se do recebimento do Serenna Residences, de R\$ 69,5 mil, pertencente a Bonella Empreendimentos, e Residencial do Vale, de R\$ 717,11, pertencente a Cadiz Construções S.A., que compõe o Grupo Sagres.
- **Custo de imóveis vendidos:** são compostos por materiais e mão de obra para as construções. Os custos são apropriados conforme os recebimentos das vendas. Em abril totalizou R\$ 15.767,60, ou seja, 23% da receita líquida.
- **Despesas:** As despesas administrativas contemplam despesas com pessoal e despesas gerais da operação. Em abril, incidiram menos gastos com registro de imóveis, principalmente do empreendimento Bonella e Cadiz, além de terem retraído os gastos com combustível. Destaca-se que, mensalmente, o Grupo Sagres paga R\$ 22 mil a Libreros, pessoa jurídica pela qual os diretores, Laerte e Karin Sopper, recebem seu pró-labore.
- **Resultado financeiro:** as movimentações ocorridas referem-se às despesas financeiras com parcelamentos da Receita Federal, os quais continuam sendo pagos. As receitas com aplicações financeiras e juros sobre atrasos dos clientes não fizeram frente às despesas, de modo que o resultado financeiro consumiu R\$ 96 mil da operação. Questionada sobre o aumento abrupto nos gastos financeiros, as Recuperandas esclareceram tratar-se de equivalência patrimonial do empreendimento Vallada, que possuía débitos tributários inscritos em dívida ativa. No âmbito da PGFN, foi intimada a regularizar a situação e optou por realizar um parcelamento, o que ocasionou no reconhecimento, no mês de abril, dos valores de juros e multas classificados no grupo de despesas financeiras. Os documentos comprobatórios estão no anexo IV deste relatório.
- **Resultado:** em abril, os recebimentos não foram suficientes para cobrir os custos e despesas, portanto, o resultado foi negativo em R\$ 195 mil, deteriorando a margem de lucro líquido, conforme quadro abaixo, que havia apontado melhora. No acumulado do ano de 2021, as Recuperandas registram prejuízos que chegam a R\$ 532 mil.

Resultado financeiro



Margem de lucro líquido

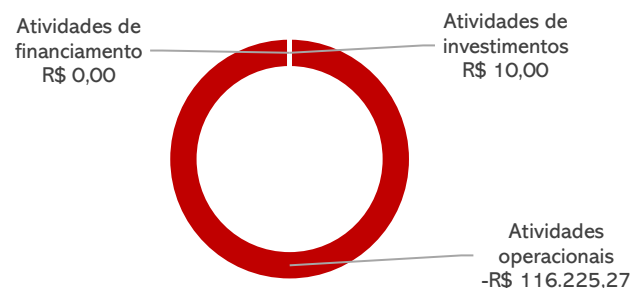


4. DADOS FINANCEIROS-ECÔNOMICOS

Demonstração do Fluxo de Caixa

DFC CONSOLIDADO	fev/21	mar/21	abr/21
Fluxo de caixa das atividades operacionais			
Resultado ajustado	-153.084	-123.730	-198.152
Clientes	468	27.700	54.325
Outros créditos	-	1.260	-
Realizável a longo prazo	-2.400	-8.300	-22.100
Fornecedores	-2.011	-3.797	5.253
Obrigações fiscais e sociais	-32.909	-24.206	60.906
Credores diversos	2.400	8.300	22.099
Resultado exercícios futuros	3.626	-12.417	-38.557
Fluxo de caixa das atividades operacionais	-183.909	-135.192	-116.225
Fluxo de caixa das atividades de investimentos			
Investimentos societários	25	9	10
Fluxo de caixa das atividades de investimentos	25	9	10
Fluxo de caixa das atividades de financiamentos			
Empréstimos e financiamentos CP	61.452	61.452	61.452
Empréstimos e financiamentos LP	-61.452	-61.452	-61.452
Fluxo de caixa das atividades de financiamentos	-	-	-
Varição no caixa e equivalentes	-183.884	-135.183	-116.215
Disponibilidades no início do exercício	1.529.188	1.345.304	1.210.121
Disponibilidades no final do exercício	1.345.304	1.210.121	1.093.906

Fluxo por atividade em abril/2021

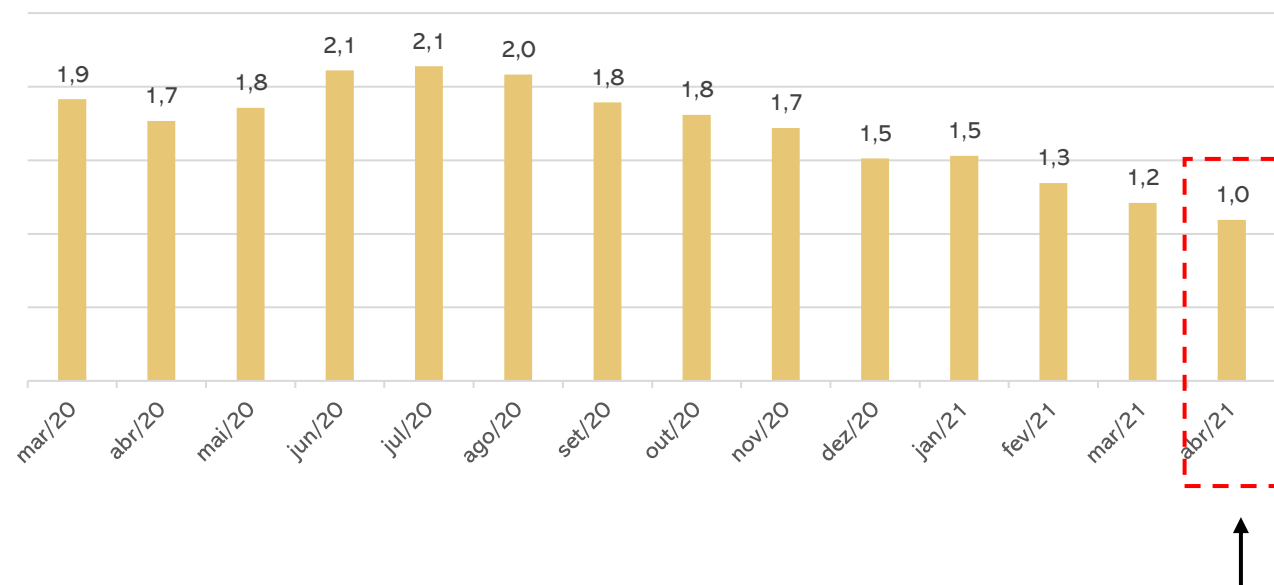


Análise:

O Grupo Sagres possui reserva de caixa para permanecer sem operação, mantendo-se com os recebimentos de clientes e vendas dos imóveis disponíveis. Em abril, os recebimentos foram destinados aos pagamentos de fornecedores, salários e tributos, principalmente. O crescimento nas obrigações fiscais decorre do parcelamento de tributos realizado no Vallada, portanto, um aumento do passivo tributário, em função do reconhecimento dos juros e multas. As rubricas "Realizável a longo prazo" e "Credores diversos" tratam-se de operação conforme o contrato de conta corrente da empresa Bonella S/A com a empresa Chiva Ltda, ambas do grupo Sagres, em recuperação judicial, em que a empresa Chiva centraliza as disponibilidades financeiras do Grupo Sagres.

A reserva de caixa será utilizada futuramente para o lançamento de quatro empreendimentos que já possuem seus projetos aprovados (conforme página 8 deste relatório).

Disponibilidades (em milhares R\$)



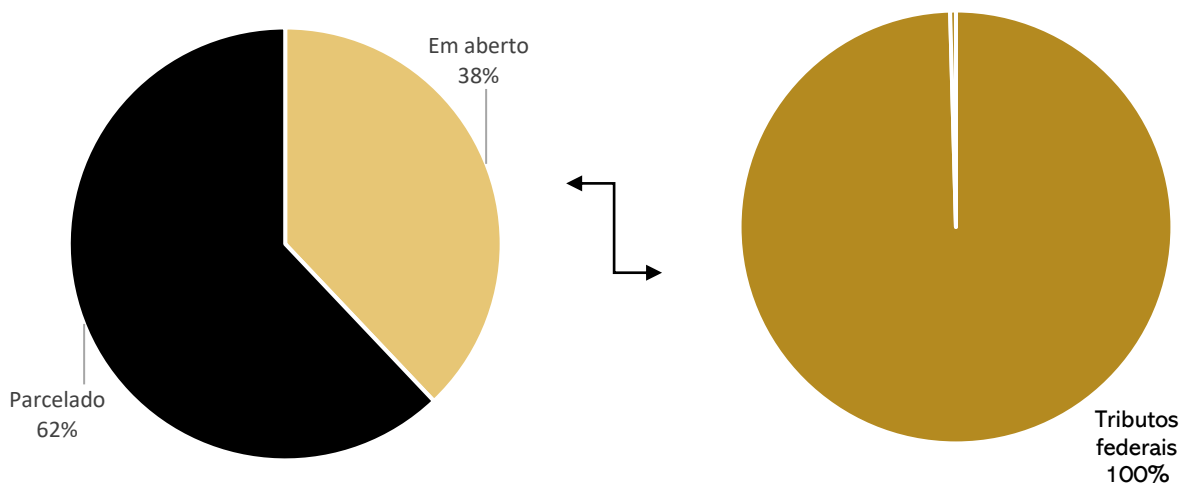
5. ENDIVIDAMENTO TRIBUTÁRIO

Dívida Fiscal

A Sagres não está honrando com os pagamentos dos tributos em sua totalidade e, de acordo com as empresas, está sendo realizado um estudo de opções de parcelamentos disponíveis para as empresas em recuperação judicial.

As Recuperandas pagam mensalmente apenas os tributos sobre a folha (INSS, FGTS e IRRF), retenções, e os parcelamentos ativos do INSS e PERT, que englobam o PIS, Cofins, IRPJ e CSLL.

Distribuição do passivo tributário



As Recuperandas possuem os seguintes parcelamentos ativos:

Parcelamento no âmbito da Receita Federal – PERT (Programa especial de regularização tributária): das empresas Almeria, Bonella, Lubrin, Vallada, Villora e Zarra.

Parcelamento no âmbito do INSS: da empresa Sagres.

A Administração Judicial se manifestou pela homologação do PRJ independentemente da apresentação de CND's, com fundamento na recente discussão sobre o tema no âmbito do Superior Tribunal de Justiça, o qual entendeu ser dispensável a apresentação por empresas em recuperação. Aguarda-se deliberação do Juízo.

O passivo tributário no mês de abril/2021 totalizou **R\$5.960.322,78**. Deste montante, 62% está parcelado e o restante em aberto.

Abaixo segue a posição de tributos das empresas, segregados por esfera:

POSIÇÃO DE TRIBUTOS MUNICIPAIS	
ISSQN a recolher	25.938
TOTAL	25.938

POSIÇÃO DE TRIBUTOS FEDERAIS	
IRRF a recolher	1.478
Retenções a recolher	57.824
PIS a recolher	227.908
COFINS a recolher	1.051.673
IRPJ a recolher	504.402
CSLL a recolher	351.195
Retenção de PIS a recolher	656
Retenção de COFINS a recolher	3.028
Retenção de CSLL a recolher	1.009
Retenção INSS a recolher	23.266
Parcelamentos	3.699.205
FGTS a pagar	-
INSS a pagar	12.741
TOTAL	5.934.385

Posição tributária



6. PLANO DE RECUPERAÇÃO JUDICIAL

Meios de Recuperação

Visão geral das medidas de recuperação: O Plano utiliza como meios de recuperação a concessão de prazos e de condições especiais para pagamento das obrigações, cisão, incorporação, fusão ou transformação de sociedade, constituição de subsidiária integral, cessão de quotas, alienação de bens e de ativos da empresa e alienação de Unidade Produtiva Isolada (UPI).

Captação de novos recursos: As empresas poderão obter novos recursos junto a credores fomentadores para fazer frente às obrigações assumidas ou para recomposição do capital de giro.

Providências destinadas ao reforço do Caixa: As empresas estão implantando uma série de medidas destinadas a reforçar seu caixa. Nesse sentido, cortes de custo, racionalização, melhoria de processos, bem como a implantação da prestação de serviço de industrialização por conta de terceiros foram algumas das medidas já adotadas.

Reorganização societária: As Recuperandas estão autorizadas a realizar operações e reorganizações societárias, cisões, incorporações, fusões ou transformação da sociedade, constituição de subsidiária integral ou cessão de quotas, como forma de dar pleno cumprimento às disposições deste Plano de Recuperação Judicial.

Alienação de bens e de ativos: As Recuperandas poderão, na forma prevista neste plano, alienar ativos operacionais e não operacionais para destinar recursos ao pagamento dos credores e ao pagamento de dívidas extraconcursais. A forma de pagamento dos credores através do fruto da alienação de ativos será mediante simples antecipação ou mediante leilão reverso. Por leilão reverso se tem quitação de dívidas, já parceladas e desagiadas, mediante antecipação de valores e obtenção de novos descontos, na forma proposta pelas Recuperandas no momento da operação. A utilização de antecipação de pagamentos ou de leilão reverso será determinada pelas circunstâncias do momento em que alienação de ativos for realizada, sempre se respeitando a vontade dos credores e sempre se evitando privilégio de credores. Os valores advindos da alienação das UPIs serão destinados para pagamento dos seus credores, dívidas consideradas extraconcursais e/ou para reforço de capital de giro das Recuperandas.

6. PLANO DE RECUPERAÇÃO JUDICIAL

Proposta de Pagamento

CLASSE I - Credores Trabalhistas						
Subclasse	DESÁGIO	CARÊNCIA	PRAZO TOTAL	JUROS	PERIODICIDADE	OBSERVAÇÕES
Até o limite de 25 salários mínimos	-	-	-	-	-	Os pagamentos serão realizados mediante compensação de eventuais créditos. Caso não haja eventual compensação de créditos, será pago através do caixa ou do banco o limite de 25 salários mínimos por credor. Após o pagamento do limite de 25 salários mínimos, se ainda restar saldo devedor, o mesmo será pago através de nota promissória a ser resgatada nas mesmas condições e nos mesmo percentuais dos credores quirografários não financeiros.
Saldo remanescente	-	-	-	-	-	O saldo remanescente será quitado mediante nota promissória, a qual deverá ser resgatada nas mesmas condições que os credores quirografários não financeiros.
CLASSE II - Credores com Garantia Real						
Subclasse	DESÁGIO	CARÊNCIA	PRAZO TOTAL	JUROS	PERIODICIDADE	OBSERVAÇÕES
Aplicável a todos	-	20 meses	192 meses	1% a.a TR	-	Os pagamentos serão por meio de amortização progressiva do saldo devedor, sendo: 1% por ano do 1º ao 5º ano; 2% por ano do 6º ao 10º ano; 3% por ano do 11º ao 15º ano e 70% no 16º ano. A correção monetária será anual a partir do trânsito em julgado da decisão que homologar o plano e os juros contabilizados desde o trânsito em julgado da decisão que homologar o plano. Em caso de pagamento integral e tempestivo das parcelas do 1º ao 15º ano dará direito a recuperada um bônus de adimplemento de 90% da última parcela do 16º ano. A qualquer momento a Recuperada poderá efetuar pagamentos antecipados das parcelas entre os anos 1 e 15 com bônus de adimplemento de 70% do valor da parcela antecipada. A carência será de 20 meses a partir do trânsito em julgado da decisão que conceder a recuperação judicial.
CLASSE III - Credores Quirografários						
Subclasse	DESÁGIO	CARÊNCIA	PRAZO TOTAL	JUROS	PERIODICIDADE	OBSERVAÇÕES
Credores financeiros	-	20 meses	192 meses	1% a.a TR	-	Os pagamentos serão por meio de amortização progressiva do saldo devedor, sendo: 1% por ano do 1º ao 5º ano; 2% por ano do 6º ao 10º ano; 3% por ano do 11º ao 15º ano e 70% no 16º ano. A correção monetária será anual a partir do trânsito em julgado da decisão que homologar o plano e os juros contabilizados desde o trânsito em julgado da decisão que homologar o plano. Em caso de pagamento integral e tempestivo das parcelas do 1º ao 15º ano dará direito a recuperada um bônus de adimplemento de 90% da última parcela do 16º ano. A qualquer momento a Recuperada poderá efetuar pagamentos antecipados das parcelas entre os anos 1 e 15 com bônus de adimplemento de 70% do valor da parcela antecipada. A carência será de 20 meses a partir do trânsito em julgado da decisão que conceder a recuperação judicial.
Credores não financeiros	-	20 meses	192 meses	1% a.a TR	-	Os pagamentos serão por meio de amortização progressiva do saldo devedor, sendo: 1% por ano do 1º ao 5º ano; 2% por ano do 6º ao 10º ano; 3% por ano do 11º ao 15º ano e 70% no 16º ano. A correção monetária será anual a partir do trânsito em julgado da decisão que homologar o plano e os juros contabilizados desde o trânsito em julgado da decisão que homologar o plano. Em caso de pagamento integral e tempestivo das parcelas do 1º ao 15º ano dará direito às Recuperandas um bônus de adimplemento de 90% da última parcela do 16º ano. A qualquer momento as Recuperandas poderão efetuar pagamentos antecipados das parcelas entre os anos 1 e 15 com bônus de adimplemento de 60% do valor da parcela antecipada. A carência será de 20 meses a partir do trânsito em julgado da decisão que conceder a recuperação judicial.
CLASSE IV - Credores ME e EPP						
Subclasse	DESÁGIO	CARÊNCIA	PRAZO TOTAL	JUROS	PERIODICIDADE	OBSERVAÇÕES
Aplicável a todos	-	-	180 meses	-	-	Os pagamentos serão realizados mediante compensação de eventuais créditos em até um ano da homologação do plano de recuperação judicial. Caso houver algum tipo de crédito oriundo da relação comercial entre as partes, poderá ser feita a compensação, se não houver será pago integralmente através do caixa ou do banco em até um ano.



MEDEIROS & MEDEIROS
ADMINISTRAÇÃO JUDICIAL

ANEXOS

RECUPERAÇÃO JUDICIAL



RELATÓRIO MENSAL DE ATIVIDADES

I – DEMONSTRAÇÕES CONTÁBEIS DE ABRIL DE 2021.

II – COMPOSIÇÃO DOS IMÓVEIS.

III – NOTA FISCAL PRESTAÇÃO DE SERVIÇO NA OBRA CONDOMÍNIO
START, DA EMPRESA ALORA EMPREEND. IMOB. LTDA.

IV – COMPROVANTES PGFN E RFB.



MEDEIROS & MEDEIROS

ADMINISTRAÇÃO JUDICIAL

administradorjudicial.adv.br

PORTO ALEGRE / RS

NOVO HAMBURGO / RS

SÃO PAULO / SP

CAXIAS DO SUL / RS

BLUMENAU / SC

AV. DR. NILO PEÇANHA, 2900/701
TORRE COMERCIAL IGUATEMI BUSINESS
BAIRRO CHÁCARA DAS PEDRAS
CEP: 91330-001
51 3062.6770

RUA JÚLIO DE CASTILHOS, 679/111
CENTRO EXECUTIVO TORRE PRATA
BAIRRO CENTRO
CEP: 93510-130
51 3065.6770

AV. NACÕES UNIDAS, 12399/133 B
ED. COMERCIAL LANDMARK
BAIRRO BROOKLIN NOVO
CEP: 04578-000
11 2769-6770

RUA ÂNGELO CHIARELLO, 2811/501
CENTRO EMPRESARIAL CRUZEIRO
BAIRRO PIO X
CEP: 95032-460
54 3419.7274

RUA DR. ARTUR BALSINI, 107
BBC BLUMENAU
BAIRRO VELHA
CEP: 89036-240
47 3381-337

SAGRES DESENVOLVIMENTO IMOBILIÁRIO S/A
CNPJ Nº 01.081.268/0001-68
BALANÇETES - (Em R\$)

	04/2021	
	Controladora	Consolidado
ATIVO	40.611.095,54	60.135.082,40
CIRCULANTE	12.583.175,13	37.748.711,99
Disponibilidades	185.076,35	1.095.372,49
Clientes por compra de unidades imobiliárias	703.447,23	2.077.921,87
Imóveis a Comercializar e Estoques	11.694.651,55	34.575.417,63
NÃO CIRCULANTE	28.027.920,41	22.386.370,40
REALIZÁVEL A LONGO PRAZO	4.484.116,97	6.315.889,79
Devedores Diversos	4.484.116,97	6.315.889,79
INVESTIMENTOS	23.543.803,44	15.790.682,19
Participações Societárias	23.543.803,44	15.790.682,19
INTANGÍVEL	-	279.798,43
Concessões Públicas	-	279.798,43
PASSIVO	40.611.095,54	60.135.082,39
CIRCULANTE	3.805.310,51	16.982.839,23
Empréstimos e Financiamentos	2.150.804,89	2.150.804,89
Fornecedores	1.217.196,48	7.784.226,62
Obrigações fiscais a recolher	264.782,40	5.933.317,24
Obrigações sociais a recolher	14.264,77	14.264,77
Rescisões Contratuais a Pagar	-	696.550,87
Credores Diversos	158.261,97	403.674,85
NÃO CIRCULANTE	68.807.516,79	75.153.974,92
EXIGÍVEL A LONGO PRAZO	68.262.276,28	77.648.340,76
Empréstimos e Financiamentos	1.167.579,79	1.167.579,79
Financiamentos para Construção	-	24.697.790,84
Processos Trabalhistas	227.958,84	249.286,38
Credores por Compra de Imóveis	11.969.289,42	20.177.836,84
Débitos com Pessoas Ligadas	6.274.700,62	0,00
Credores Diversos	29.761.968,20	31.355.846,91
Mep - Resultado Negativo Equiv. Patrimonial	18.860.779,41	(0,00)
RESULTADO DE EXERCÍCIOS FUTUROS	545.240,51	(2.494.365,84)
Receita de Exercícios Futuros	703.447,23	2.077.921,87
Custo de Exercícios Futuros	158.206,72	4.572.287,71
PATRIMÔNIO LÍQUIDO	(32.001.731,76)	(32.001.731,76)
Capital Social	15.000.000,00	15.000.000,00
Resultados Acumulados	(47.001.731,76)	(47.001.731,76)

DEMONSTRAÇÃO DO RESULTADO DO EXERCÍCIO

	04/2021	
	Controladora	Consolidado
RECEITA BRUTA DA VENDA DE IMÓVEIS	27.697,08	351.779,84
(-) Deduções das vendas	(1.012,97)	(13.040,87)
RECEITA OPERACIONAL LÍQUIDA	26.684,11	338.738,97
(-) Custo de imóveis vendidos	-	(133.338,60)
RESULTADO OPERACIONAL BRUTO	26.684,11	205.400,37
DESPESAS OPERACIONAIS	(603.831,92)	(730.826,13)
Com a Comercialização	(523,90)	(523,90)
Com a Administração	(601.515,06)	(618.198,62)
Com a Tributação	-	-
Financeiras Líquidas	(1.792,96)	(112.103,62)
Despesas Financeiras	(1.851,91)	(124.674,19)
Receitas Financeiras	58,99	12.570,61
Variações Monetárias	(0,04)	(0,04)
RESULTADO OPERACIONAL LÍQUIDO	(577.147,81)	(525.425,76)
Resultado de Equivalência Patrimonial	45.479,20	-
RESULTADO DO EXERCÍCIO ANTES IRPJ/CSLL	(531.668,61)	(525.425,76)
Imposto de Renda e Contribuição Social	(624,46)	(6.867,31)
RESULTADO LÍQUIDO DO EXERCÍCIO	(532.293,07)	(532.293,07)

 Laerte Wanderley Sopper
 Diretor


 Antonio Carlos F. de Souza
 Contador CRC-RS 067.421

SAGRES DESENVOLVIMENTO IMOBILIÁRIO S/A
CNPJ Nº 01.081.268/0001-68
DEMONSTRAÇÃO DO FLUXO DE CAIXA


	04/2021	
	Controladora	Consolidado
Fluxo de Caixa Prov. das Ativ. Operacionais	(530.126,44)	(530.126,44)
Lucro Líquido do Exercício	(532.293,07)	(532.293,07)
Depreciação	2.166,63	2.166,63
Variação Ativos e Passivos	(197.106,83)	113.867,46
Clientes por compra de unidades imobiliárias	1.099,73	289.521,53
Outros Créditos	1.260,00	3.041,17
Realizável a Longo Prazo	-	(242.400,00)
Emprestimos e Financiamentos CP	245.806,28	245.806,28
Fornecedores	1.318,92	(138,76)
Obrigações Fiscais/Sociais	1.608,95	(21.660,57)
Outras Obrigações	-	(0,00)
Emprestimos e Financiamentos LP	(245.806,28)	(245.806,28)
Débito com Pessoas Ligadas	(155.388,73)	0,00
Credores Diversos	-	242.387,00
Exigível a Longo Prazo - MEP	(45.905,97)	(0,00)
Resultado de Exercícios Futuros	(1.099,73)	(156.182,92)
Recursos Liq. Aplic. Ativ. Operacionais	(727.233,27)	(416.258,98)
Fluxo de Caixa das Ativ. Investimentos	733.006,77	54,61
Investimentos Societários	733.006,77	54,61
Fluxo de Caixa Aplic. nas Ativ. Financiamentos	-	-
Variação no caixa e equivalentes	5.773,50	(416.204,37)
Demonstração Variação Caixa e Equivalentes	5.773,50	(416.204,37)
No Início do Exercício	179.302,85	1.511.576,86
No Final do Exercício	185.076,35	1.095.372,49

DEMONSTRAÇÕES DAS MUTAÇÕES DO PATRIMÔNIO LÍQUIDO

	Reserva de Capital	Reserva Legal	Resultados Acumulados	Resultado do Exercício	Total
Saldo em 31 de Dezembro de 2020	15.000.000,00	-	(46.469.438,69)	-	(31.469.438,69)
Ajustes de Exercícios Anteriores	-	-	-	-	-
Lucro Líquido do Exercício	-	-	-	(532.293,07)	(532.293,07)
Destinação do Lucro	-	-	-	-	-
Reserva Legal	-	-	-	-	-
Dividendos	-	-	-	-	-
Resultados Acumulados	-	-	(532.293,07)	532.293,07	-
Saldo em 30 de Abril de 2021	15.000.000,00	-	(47.001.731,76)	-	(32.001.731,76)



 Laerte Wanderley Sopper
 Diretor




 Antonio Carlos F. de Souza
 Contador CRC-RS 067.421

ALEXANDRINO EMPREENDIMENTOS IMOBILIÁRIOS S/A
CNPJ Nº 09.490.419/0001-43
BALANCETES - (Em R\$)


	04/2021
ATIVO	-
PASSIVO	-
NÃO CIRCULANTE	22.059,43
EXIGÍVEL A LONGO PRAZO	22.059,43
Credores por Compra de Imóveis	8.100,11
Contas Correntes de Mútuo	1.600,00
Adiantamento para Futuro Aumento de Capital	12.359,32
PATRIMÔNIO LÍQUIDO	(22.059,43)
Capital Social	96.000,00
Resultados Acumulados	(118.059,43)

DEMONSTRAÇÃO DO RESULTADO DO EXERCÍCIO

	04/2021
RECEITA BRUTA DA VENDA DE IMÓVEIS	-
(-) Deduções das vendas	-
RECEITA OPERACIONAL LÍQUIDA	-
(-) Custo de imóveis vendidos	-
RESULTADO OPERACIONAL BRUTO	-
DESPESAS OPERACIONAIS	-
Com a Comercialização	-
Com a Administração	-
Com a Tributação	-
Financeiras Líquidas	-
Despesas Financeiras	-
Receitas Financeiras	-
Variações Monetárias	-
RESULTADO OPERACIONAL LÍQUIDO	-
RESULTADO DO EXERCÍCIO ANTES IRPJ / CSLL	-
Imposto de Renda e Contribuição Social	-
RESULTADO LÍQUIDO DO EXERCÍCIO	-



 Laerte Wanderley Sopper
 Diretor



 Antonio Carlos F. de Souza
 Contador CRC-RS 067.421

ALEXANDRINO EMPREENDIMENTOS IMOBILIÁRIOS S/A

CNPJ Nº 09.490.419/0001-43

DEMONSTRAÇÃO DO FLUXO DE CAIXA


	<u>04/2021</u>
Fluxo de Caixa Prov. das Ativ. Operacionais	
Lucro Líquido do Exercício	-
Variação Ativos e Passivos	-
Credores por Compra de Imóveis	-
Recursos Liq. Aplic. Ativ. Operacionais	-
Fluxo de Caixa das Ativ. Investimentos	-
Fluxo de Caixa Aplic. nas Ativ. Financiamentos	-
Partes Relacionadas	-
Variação no caixa e equivalentes	-
Demonstração Variacão Caixa e Equivalentes	-
No Início do Exercício	-
No Final do Exercício	-

DEMONSTRAÇÕES DAS MUTAÇÕES DO PATRIMÔNIO LÍQUIDO

	<u>Capital Social</u>	<u>Resultados Acumulados</u>	<u>Resultado do Exercício</u>	<u>Total</u>
Saldo em 31 de Dezembro de 2020	96.000,00	(118.059,43)	-	(22.059,43)
Aumento de Capital	-	-	-	-
Lucro Líquido do Exercício	-	-	-	-
Destinação do Lucro	-	-	-	-
Reserva Legal	-	-	-	-
Dividendos	-	-	-	-
Resultados Acumulados	-	-	-	-
Saldo em 30 de Abril de 2021	96.000,00	(118.059,43)	-	(22.059,43)



 Laerte Wanderley Sopper
 Diretor




 Antonio Carlos F. de Souza
 Contador CRC-RS 067.421

ALMERIA EMPREENDIMENTOS IMOBILIÁRIOS S/A
CNPJ Nº 10.410.644/0001-01
BALANCETES - (Em R\$)


	<u>04/2021</u>
ATIVO	465.369,08
CIRCULANTE	13.536,43
Disponibilidades	13.536,43
NÃO CIRCULANTE	451.832,65
REALIZÁVEL A LONGO PRAZO	451.832,65
Créditos com Pessoas Ligadas	451.832,65
PASSIVO	465.369,08
CIRCULANTE	594.317,98
Fornecedores	243.634,05
Obrigações fiscais a recolher	349.658,18
Outras Obrigações	1.025,75
NÃO CIRCULANTE	736.723,82
EXIGÍVEL A LONGO PRAZO	736.723,82
Credores por Compra de Imóveis	724.023,82
Contas Correntes de Mútuo	12.700,00
PATRIMÔNIO LÍQUIDO	(865.672,72)
Capital Social	1.000,00
Resultados Acumulados	(866.672,72)

DEMONSTRAÇÃO DO RESULTADO DO EXERCÍCIO

	<u>04/2021</u>
RECEITA BRUTA DA VENDA DE IMÓVEIS	-
(-) Deduções das vendas	-
RECEITA OPERACIONAL LÍQUIDA	-
(-) Custo de imóveis vendidos	-
RESULTADO OPERACIONAL BRUTO	-
DESPESAS OPERACIONAIS	(2.901,64)
Com a Comercialização	-
Com a Administração	(252,68)
Com a Tributação	-
Financeiras Líquidas	(2.648,96)
Despesas Financeiras	(2.649,15)
Receitas Financeiras	0,19
Variações Monetárias	-
RESULTADO OPERACIONAL LÍQUIDO	(2.901,64)
RESULTADO DO EXERCÍCIO ANTES IRPJ / CSLL	-
Imposto de Renda e Contribuição Social	-
RESULTADO LÍQUIDO DO EXERCÍCIO	(2.901,64)



 Laerte Wanderley Sopper
 Diretor



 Antonio Carlos F. de Souza
 Contador CRC-RS 067.421

ALMERIA EMPREENDIMENTOS IMOBILIÁRIOS S/A
CNPJ Nº 10.410.644/0001-01
DEMONSTRAÇÃO DO FLUXO DE CAIXA


	04/2021
Fluxo de Caixa Prov. das Ativ. Operacionais	
Lucro Líquido do Exercício	(2.901,64)
Variação Ativos e Passivos	(11.202,08)
Imóveis e Estoques	-
Realizável a Longo Prazo	-
Fornecedores	-
Obrig. Fiscais/Sociais	(11.202,08)
Credores por Compra de Imóveis	-
Recursos Liq. Aplic. Ativ. Operacionais	(14.103,72)
Fluxo de Caixa das Ativ. Investimentos	-
Fluxo de Caixa Aplic. nas Ativ. Financiamentos	14.000,00
Partes Relacionadas	14.000,00
Variação no caixa e equivalentes	(103,72)
Demonstração Variação Caixa e Equivalentes	(103,72)
No Início do Exercício	13.640,15
No Final do Exercício	13.536,43

DEMONSTRAÇÕES DAS MUTAÇÕES DO PATRIMÔNIO LÍQUIDO

	Capital Social	Resultados Acumulados	Resultado do Exercício	Total
Saldo em 31 de Dezembro de 2020	1.000,00	(863.771,08)	-	(862.771,08)
Aumento de Capital	-	-	-	-
Lucro Líquido do Exercício	-	-	(2.901,64)	(2.901,64)
Destinação do Lucro	-	-	-	-
Reserva Legal	-	-	-	-
Dividendos	-	-	-	-
Resultados Acumulados	-	(2.901,64)	2.901,64	-
Saldo em 30 de Abril de 2021	1.000,00	(866.672,72)	-	(865.672,72)



 Laerte Wanderley Sopper
 Diretor




 Antonio Carlos F. de Souza
 Contador CRC-RS 067.421

ALORA EMPREENDIMENTOS IMOBILIÁRIOS LTDA
CNPJ Nº 10.918.042/0001-60
BALANÇETES - (Em R\$)

	04/2021
ATIVO	<u>3.342.445,24</u>
CIRCULANTE	<u>3.342.445,24</u>
Imóveis a Comercializar e Estoques	<u>3.342.445,24</u>
PASSIVO	<u>3.342.445,24</u>
CIRCULANTE	<u>1.190.176,87</u>
Fornecedores	<u>1.190.176,87</u>
NÃO CIRCULANTE	<u>330.719,37</u>
EXIGÍVEL A LONGO PRAZO	<u>330.719,37</u>
Processos Trabalhistas	5.683,94
Contas Correntes de Mútuo	270.300,00
Adiantamento para Futuro Aumento de Capital	54.735,43
PATRIMÔNIO LÍQUIDO	<u>1.821.549,00</u>
Capital Social	<u>2.264.274,00</u>
Resultados Acumulados	<u>(442.725,00)</u>

DEMONSTRAÇÃO DO RESULTADO DO EXERCÍCIO

	04/2021
RECEITA BRUTA DA VENDA DE IMÓVEIS	-
(-) Deduções das vendas	-
RECEITA OPERACIONAL LÍQUIDA	-
(-) Custo de imóveis vendidos	-
RESULTADO OPERACIONAL BRUTO	-
DESPESAS OPERACIONAIS	-
Com a Comercialização	-
Com a Administração	-
Com a Tributação	-
Financeiras Líquidas	-
Despesas Financeiras	-
Receitas Financeiras	-
Variações Monetárias	-
RESULTADO OPERACIONAL LÍQUIDO	-
RESULTADO DO EXERCÍCIO ANTES IRPJ / CSLL	-
Imposto de Renda e Contribuição Social	-
RESULTADO LÍQUIDO DO EXERCÍCIO	-



 Laerte Wanderley Sopper
 Administrador




 Antonio Carlos F. de Souza
 Contador CRC-RS 067.421

ALORA EMPREENDIMENTOS IMOBILIÁRIOS LTDA
CNPJ Nº 10.918.042/0001-60
DEMONSTRAÇÃO DO FLUXO DE CAIXA


	04/2021
Fluxo de Caixa Prov. das Ativ. Operacionais	-
Lucro Líquido do Exercício	-
Variação Ativos e Passivos	-
Fornecedores	-
Processos Trabalhistas	-
Recursos Liq. Aplic. Ativ. Operacionais	-
Fluxo de Caixa das Ativ. Investimentos	-
Fluxo de Caixa Aplic. nas Ativ. Financiamentos	700,00
Partes Relacionadas	700,00
Variação no caixa e equivalentes	700,00
Demonstração Variação Caixa e Equivalentes	-
No Início do Exercício	-
No Final do Exercício	-

DEMONSTRAÇÕES DAS MUTAÇÕES DO PATRIMÔNIO LÍQUIDO

	Capital Social	Resultados Acumulados	Resultado do Exercício	Total
Saldo em 31 de Dezembro de 2020	2.264.274,00	(442.725,00)	-	1.821.549,00
Aumento de Capital	-	-	-	-
Lucro Líquido do Exercício	-	-	-	-
Destinação do Lucro	-	-	-	-
Reserva Legal	-	-	-	-
Dividendos	-	-	-	-
Resultados Acumulados	-	-	-	-
Saldo em 30 de Abril de 2021	2.264.274,00	(442.725,00)	-	1.821.549,00



 Laerte Wanderley Sopper
 Diretor



 Antonio Carlos F. de Souza
 Contador CRC/RS 067.421

BONELLA EMPREENDIMENTOS IMOBILIÁRIOS S/A
CNPJ Nº 14.014.830/0001-82
BALANÇETES - (Em R\$)

	04/2021
ATIVO	20.466.006,82
CIRCULANTE	16.820.695,45
Disponibilidades	92.123,05
Clientes por compra de unidades imobiliárias	1.317.430,92
Imóveis a Comercializar e Estoques	15.411.141,48
Outros Créditos	-
NÃO CIRCULANTE	3.645.311,37
REALIZÁVEL A LONGO PRAZO	3.645.311,37
Contas Correntes de Mútuo	1.054.668,29
Créditos com Pessoas Ligadas	2.590.643,08
PASSIVO	20.466.006,82
CIRCULANTE	3.555.458,37
Fornecedores	1.616.781,09
Obrigações fiscais a recolher	1.556.835,82
Rescisões Contratuais a Pagar	362.154,83
Outras Obrigações	19.686,63
NÃO CIRCULANTE	24.527.684,37
EXIGÍVEL A LONGO PRAZO	27.617.439,47
Empréstimos e Financ. p/Construção	24.697.790,84
Processos Trabalhistas	15.643,66
Credores por Compra de Imóveis	2.341.509,96
Outras Obrigações	562.495,01
RESULTADO DE EXERCÍCIOS FUTUROS	(3.089.755,10)
Receita de Exercícios Futuros	1.317.430,92
Custo de Exercícios Futuros	4.407.186,02
PATRIMÔNIO LÍQUIDO	(7.617.135,92)
Capital Social	1.000,00
Resultados Acumulados	(7.618.135,92)

DEMONSTRAÇÃO DO RESULTADO DO EXERCÍCIO

	04/2021
RECEITA BRUTA DA VENDA DE IMÓVEIS	324.082,76
(-) Deduções das vendas	(12.027,90)
RECEITA OPERACIONAL LÍQUIDA	312.054,86
(-) Custo de imóveis vendidos	(133.338,60)
RESULTADO OPERACIONAL BRUTO	178.716,26
DESPESAS OPERACIONAIS	(13.525,51)
Com a Comercialização	-
Com a Administração	(12.380,49)
Com a Tributação	-
Financeiras Líquidas	(1.145,02)
Despesas Financeiras	(6.593,61)
Receitas Financeiras	5.448,59
Variações Monetárias	-
RESULTADO OPERACIONAL LÍQUIDO	165.190,75
RESULTADO DO EXERCÍCIO ANTES IRPJ / CSLL	(6.242,85)
Imposto de Renda e Contribuição Social	(6.242,85)
RESULTADO LÍQUIDO DO EXERCÍCIO	158.947,90



 Laerte Wanderley Sopper
 Diretor



 Antonio Carlos F. de Souza
 Contador CRC-RS 067.421

BONELLA EMPREENDIMENTOS IMOBILIÁRIOS S/A
CNPJ Nº 14.014.830/0001-82
DEMONSTRAÇÃO DO FLUXO DE CAIXA


	04/2021
Fluxo de Caixa Prov. das Ativ. Operacionais	
Lucro Líquido do Exercício	158.947,90
Varição Ativos e Passivos	(123.874,52)
Clientes	288.421,80
Outros Créditos	1.781,17
Imóveis e Estoques	-
Fornecedores	(1.457,68)
Obrig. Fiscais/Sociais	(15.136,61)
Rescisões Contratuais	-
Outras Obrigações	-
Processo Trabalhistas	-
Credores por Compra de Imóveis	-
Emprestimos e Financiamentos p/Construção	-
Contas Correntes de Mútuo	(242.400,00)
Res. Exerc. Futuros	(155.083,20)
Recursos Liq. Aplic. Ativ. Operacionais	35.073,38
Fluxo de Caixa das Ativ. Investimentos	
Fluxo de Caixa Aplic. nas Ativ. Financiamentos	30.006,40
Partes Relacionadas	30.006,40
Varição no caixa e equivalentes	65.079,78
Demonstração Variacão Caixa e Equivalentes	65.079,78
No Início do Exercício	27.043,27
No Final do Exercício	92.123,05

DEMONSTRAÇÕES DAS MUTAÇÕES DO PATRIMÔNIO LÍQUIDO

	Capital Social	Resultados Acumulados	Resultado do Exercício	Total
Saldo em 31 de Dezembro de 2020	1.000,00	(7.777.083,82)	-	(7.776.083,82)
Aumento de Capital	-	-	-	-
Lucro Líquido do Exercício	-	-	158.947,90	158.947,90
Destinação do Lucro	-	-	-	-
Reserva Legal	-	-	-	-
Dividendos	-	-	-	-
Resultados Acumulados	-	158.947,90	(158.947,90)	-
Saldo em 30 de Abril de 2021	1.000,00	(7.618.135,92)	-	(7.617.135,92)



 Laerte Wanderley Sopper
 Diretor




 Antonio Carlos F. de Souza
 Contador CRC-RS 067.421

BUGARRA EMPREENDIMENTOS IMOBILIÁRIOS S/A
CNPJ Nº 10.947.452/0001-39
BALANCETES - (Em R\$)


	04/2021
ATIVO	48.468,43
CIRCULANTE	34.806,37
Disponibilidades	5.365,51
Cientes por compra de unidades imobiliárias	29.440,86
NÃO CIRCULANTE	13.662,06
REALIZÁVEL A LONGO PRAZO	13.662,06
Créditos com Pessoas Ligadas	13.662,06
PASSIVO	48.468,43
CIRCULANTE	15.431,41
Fornecedores	5.290,69
Obrigações fiscais a recolher	10.140,72
NÃO CIRCULANTE	122.749,91
EXIGÍVEL A LONGO PRAZO	93.309,05
Credores por Compra de Imóveis	32.723,09
Contas Correntes de Mútuo	4.200,00
Adiantamento para Futuro Aumento de Capital	56.385,96
RESULTADO DE EXERCÍCIOS FUTUROS	29.440,86
Receita de Exercícios Futuros	29.440,86
PATRIMÔNIO LÍQUIDO	(89.712,89)
Capital Social	1.000,00
Resultados Acumulados	(90.712,89)

DEMONSTRAÇÃO DO RESULTADO DO EXERCÍCIO

	04/2021
RECEITA BRUTA DA VENDA DE IMÓVEIS	-
(-) Deduções das vendas	-
RECEITA OPERACIONAL LÍQUIDA	-
(-) Custo de imóveis vendidos	-
RESULTADO OPERACIONAL BRUTO	-
DESPESAS OPERACIONAIS	(564,00)
Com a Comercialização	-
Com a Administração	(339,00)
Com a Tributação	-
Financeiras Líquidas	(225,00)
Despesas Financeiras	(225,00)
Receitas Financeiras	-
Variações Monetárias	-
RESULTADO OPERACIONAL LÍQUIDO	(564,00)
RESULTADO DO EXERCÍCIO ANTES IRPJ / CSLL	-
Imposto de Renda e Contribuição Social	-
RESULTADO LÍQUIDO DO EXERCÍCIO	(564,00)



 Laerte Wanderley Sopper
 Diretor



 Antonio Carlos F. de Souza
 Contador CRC-RS 067.421

BUGARRA EMPREENDIMENTOS IMOBILIÁRIOS S/A
CNPJ Nº 10.947.452/0001-39
DEMONSTRAÇÃO DO FLUXO DE CAIXA


Fluxo de Caixa Prov. das Ativ. Operacionais	04/2021
Lucro Líquido do Exercício	<u>(564,00)</u>
Variação Ativos e Passivos	-
Fornecedores	-
Credores por Compra de Imóveis	-
Recursos Liq. Aplic. Ativ. Operacionais	(564,00)
Fluxo de Caixa das Ativ. Investimentos	
Fluxo de Caixa Aplic. nas Ativ. Financiamentos	600,00
Partes Relacionadas	<u>600,00</u>
Variação no caixa e equivalentes	36,00
Demonstração Variação Caixa e Equivalentes	36,00
No Início do Exercício	5.329,51
No Final do Exercício	5.365,51

DEMONSTRAÇÕES DAS MUTAÇÕES DO PATRIMÔNIO LÍQUIDO

	Capital Social	Resultados Acumulados	Resultado do Exercício	Total
Saldo em 31 de Dezembro de 2020	1.000,00	(90.148,89)	-	(89.148,89)
Aumento de Capital	-	-	-	-
Lucro Líquido do Exercício	-	-	(564,00)	(564,00)
Destinação do Lucro	-	-	-	-
Reserva Legal	-	-	-	-
Dividendos	-	-	-	-
Resultados Acumulados	-	(564,00)	564,00	-
Saldo em 30 de Abril de 2021	1.000,00	(90.712,89)	-	(89.712,89)



 Laerte Wanderley Sopper
 Diretor




 Antonio Carlos F. de Souza
 Contador CRC-RS 067.421

CABO ROCHE EMPREENDIMENTOS IMOBILIÁRIOS LTDA
CNPJ Nº 14.764.565/0001-50
BALANCETES - (Em R\$)

	04/2021
ATIVO	<u>170.545,32</u>
CIRCULANTE	<u>170.545,32</u>
Imóveis a Comercializar e Estoques	170.545,32
Outros Créditos	-
PASSIVO	<u>170.545,32</u>
NÃO CIRCULANTE	<u>7.789,64</u>
EXIGÍVEL A LONGO PRAZO	<u>7.789,64</u>
Adiantamento para Futuro Aumento de Capital	7.789,64
PATRIMÔNIO LÍQUIDO	<u>162.755,68</u>
Capital Social	166.161,00
Resultados Acumulados	(3.405,32)

DEMONSTRAÇÃO DO RESULTADO DO EXERCÍCIO

	04/2021
RECEITA BRUTA DA VENDA DE IMÓVEIS	<u>-</u>
(-) Deduções das vendas	-
RECEITA OPERACIONAL LÍQUIDA	<u>-</u>
(-) Custo de imóveis vendidos	-
RESULTADO OPERACIONAL BRUTO	<u>-</u>
DESPESAS OPERACIONAIS	<u>-</u>
Com a Comercialização	-
Com a Administração	-
Com a Tributação	-
Financeiras Líquidas	-
Despesas Financeiras	-
Receitas Financeiras	-
Variações Monetárias	-
RESULTADO OPERACIONAL LÍQUIDO	<u>-</u>
RESULTADO DO EXERCÍCIO ANTES IRPJ / CSLL	<u>-</u>
Imposto de Renda e Contribuição Social	-
RESULTADO LÍQUIDO DO EXERCÍCIO	<u><u>-</u></u>



 Laerte Wanderley Sopper
 Administrador



 Antonio Carlos F. de Souza
 Contador CRC-RS 067.421

CABO ROCHE EMPREENDIMENTOS IMOBILIÁRIOS LTDA
CNPJ Nº 14.764.565/0001-50
DEMONSTRAÇÃO DO FLUXO DE CAIXA

	04/2021
Fluxo de Caixa Prov. das Ativ. Operacionais	-
Lucro Líquido do Exercício	-
Variação Ativos e Passivos	-
Recursos Liq. Aplic. Ativ. Operacionais	-
Fluxo de Caixa das Ativ. Investimentos	-
Fluxo de Caixa Aplic. nas Ativ. Financiamentos	-
Partes Relacionadas	-
Variação no caixa e equivalentes	-
Demonstração Variacão Caixa e Equivalentes	-
No Início do Exercício	-
No Final do Exercício	-

DEMONSTRAÇÕES DAS MUTAÇÕES DO PATRIMÔNIO LÍQUIDO

	Capital Social	Resultados Acumulados	Resultado do Exercício	Total
Saldo em 31 de Dezembro de 2020	166.161,00	(3.405,32)	-	162.755,68
Aumento de Capital	-	-	-	-
Lucro Líquido do Exercício	-	-	-	-
Destinação do Lucro	-	-	-	-
Reserva Legal	-	-	-	-
Dividendos	-	-	-	-
Resultados Acumulados	-	-	-	-
Saldo em 30 de Abril de 2021	166.161,00	(3.405,32)	-	162.755,68



 Laerte Wanderley Sopper
 Diretor




 Antonio Carlos F. de Souza
 Contador CRC-RS 067.421

CHIVA EMPREENDIMENTOS IMOBILIÁRIOS LTDA
CNPJ Nº 11.087.192/0001-31
BALANCETES - (Em R\$)


	04/2021
ATIVO	793.228,38
CIRCULANTE	790.651,83
Disponibilidades	790.651,83
NÃO CIRCULANTE	2.576,55
REALIZÁVEL A LONGO PRAZO	2.576,55
Contas Correntes de Mútuo	2.576,55
PASSIVO	793.228,38
NÃO CIRCULANTE	918.774,95
EXIGÍVEL A LONGO PRAZO	918.774,95
Contas Correntes de Mútuo	675.627,50
Adiantamento para Futuro Aumento de Capital	243.147,45
PATRIMÔNIO LÍQUIDO	(125.546,57)
Capital Social	466.384,00
Resultados Acumulados	(591.930,57)

DEMONSTRAÇÃO DO RESULTADO DO EXERCÍCIO

	04/2021
RECEITA BRUTA DA VENDA DE IMÓVEIS	-
(-) Deduções das vendas	-
RECEITA OPERACIONAL LÍQUIDA	-
(-) Custo de imóveis vendidos	-
RESULTADO OPERACIONAL BRUTO	-
DESPESAS OPERACIONAIS	5.389,27
Com a Comercialização	-
Com a Administração	-
Com a Tributação	-
Financeiras Líquidas	5.389,27
Despesas Financeiras	(1.673,13)
Receitas Financeiras	7.062,40
Variações Monetárias	-
RESULTADO OPERACIONAL LÍQUIDO	5.389,27
RESULTADO DO EXERCÍCIO ANTES IRPJ / CSLL	-
Imposto de Renda e Contribuição Social	-
RESULTADO LÍQUIDO DO EXERCÍCIO	5.389,27



 Laerte Wanderley Sopper
 Administrador



 Antonio Carlos F. de Souza
 Contador CRC-RS 067.421

CHIVA EMPREENDIMENTOS IMOBILIÁRIOS LTDA
CNPJ Nº 11.087.192/0001-31
DEMONSTRAÇÃO DO FLUXO DE CAIXA


Fluxo de Caixa Prov. das Ativ. Operacionais	04/2021
Lucro Líquido do Exercício	5.389,27
Variação Ativos e Passivos	242.400,00
Contas Correntes de Mútuo	242.400,00
Recursos Liq. Aplic. Ativ. Operacionais	247.789,27
Fluxo de Caixa das Ativ. Investimentos	
Fluxo de Caixa Aplic. nas Ativ. Financiamentos	(734.480,00)
Partes Relacionadas	(734.480,00)
Variação no caixa e equivalentes	(486.690,73)
Demonstração Variação Caixa e Equivalentes	(486.690,73)
No Início do Exercício	1.277.342,56
No Final do Exercício	790.651,83

DEMONSTRAÇÕES DAS MUTAÇÕES DO PATRIMÔNIO LÍQUIDO

	Capital Social	Resultados Acumulados	Resultado do Exercício	Total
Saldo em 31 de Dezembro de 2020	466.384,00	(597.319,84)	-	(130.935,84)
Aumento de Capital	-	-	-	-
Lucro Líquido do Exercício	-	-	5.389,27	5.389,27
Destinação do Lucro	-	-	-	-
Reserva Legal	-	-	-	-
Dividendos	-	-	-	-
Resultados Acumulados	-	5.389,27	(5.389,27)	-
Saldo em 30 de Abril de 2021	466.384,00	(591.930,57)	-	(125.546,57)



 Laerte Wanderley Sopper
 Diretor




 Antonio Carlos F. de Souza
 Contador CRC-RS 067.421

CIMBALLA EMPREENDIMENTOS IMOBILIÁRIOS LTDA
CNPJ Nº 97.530.495/0001-00
BALANÇETES - (Em R\$)

	04/2021
ATIVO	<u>3.264.067,49</u>
CIRCULANTE	<u>3.264.067,49</u>
Imóveis a Comercializar e Estoques	3.264.067,49
PASSIVO	<u>3.264.067,49</u>
NÃO CIRCULANTE	<u>2.047.279,87</u>
EXIGÍVEL A LONGO PRAZO	<u>2.047.279,87</u>
Credores por Compra de Imóveis	2.044.393,72
Adiantamento para Futuro Aumento de Capital	2.886,15
PATRIMÔNIO LÍQUIDO	<u>1.216.787,62</u>
Capital Social	1.932.944,00
Resultados Acumulados	(716.156,38)

DEMONSTRAÇÃO DO RESULTADO DO EXERCÍCIO

	04/2021
RECEITA BRUTA DA VENDA DE IMÓVEIS	-
(-) Deduções das vendas	-
RECEITA OPERACIONAL LÍQUIDA	-
(-) Custo de imóveis vendidos	-
RESULTADO OPERACIONAL BRUTO	-
DESPESAS OPERACIONAIS	-
Com a Comercialização	-
Com a Administração	-
Com a Tributação	-
Financeiras Líquidas	-
Despesas Financeiras	-
Receitas Financeiras	-
Variações Monetárias	-
RESULTADO OPERACIONAL LÍQUIDO	-
RESULTADO DO EXERCÍCIO ANTES IRPJ / CSLL	-
Imposto de Renda e Contribuição Social	-
RESULTADO LÍQUIDO DO EXERCÍCIO	-



 Laerte Wanderley Sopper
 Administrador




 Antonio Carlos F. de Souza
 Contador CRC-RS 067.421

CIMBALLA EMPREENDIMENTOS IMOBILIÁRIOS LTDA
CNPJ Nº 97.530.495/0001-00
DEMONSTRAÇÃO DO FLUXO DE CAIXA


	04/2021
Fluxo de Caixa Prov. das Ativ. Operacionais	-
Lucro Líquido do Exercício	-
Variação Ativos e Passivos	-
Credores por Compra de Imóveis	-
Recursos Liq. Aplic. Ativ. Operacionais	-
Fluxo de Caixa das Ativ. Investimentos	-
Fluxo de Caixa Aplic. nas Ativ. Financiamentos	-
Partes Relacionadas	-
Variação no caixa e equivalentes	-
Demonstração Variação Caixa e Equivalentes	-
No Início do Exercício	-
No Final do Exercício	-

DEMONSTRAÇÕES DAS MUTAÇÕES DO PATRIMÔNIO LÍQUIDO

	Capital Social	Reserva Legal	Resultados Acumulados	Resultado do Exercício	Total
Saldo em 31 de Dezembro de 2020	1.932.944,00	-	(716.156,38)	-	1.216.787,62
Aumento de Capital	-	-	-	-	-
Lucro Líquido do Exercício	-	-	-	-	-
Destinação do Lucro	-	-	-	-	-
Reserva Legal	-	-	-	-	-
Dividendos	-	-	-	-	-
Resultados Acumulados	-	-	-	-	-
Saldo em 30 de Abril de 2021	1.932.944,00	-	(716.156,38)	-	1.216.787,62



 Laerte Wanderley Sopper
 Diretor



 Antonio Carlos F. de Souza
 Contador CRC-RS 067.421

GALLARDOS EMPREENDIMENTOS IMOBILIÁRIOS LTDA
CNPJ Nº 14.763.236/0001-94
BALANCETES - (Em R\$)


	04/2021
ATIVO	-
PASSIVO	-
NÃO CIRCULANTE	679.767,48
EXIGÍVEL A LONGO PRAZO	679.767,48
Credores por Compra de Imóveis	100.000,00
Adiantamento para Futuro Aumento de Capital	579.767,48
PATRIMÔNIO LÍQUIDO	(679.767,48)
Capital Social	1.000,00
Resultados Acumulados	(680.767,48)

DEMONSTRAÇÃO DO RESULTADO DO EXERCÍCIO

	04/2021
RECEITA BRUTA DA VENDA DE IMÓVEIS	-
(-) Deduções das vendas	-
RECEITA OPERACIONAL LÍQUIDA	-
(-) Custo de imóveis vendidos	-
RESULTADO OPERACIONAL BRUTO	-
DESPESAS OPERACIONAIS	-
Com a Comercialização	-
Com a Administração	-
Com a Tributação	-
Financeiras Líquidas	-
Despesas Financeiras	-
Receitas Financeiras	-
Variações Monetárias	-
RESULTADO OPERACIONAL LÍQUIDO	-
RESULTADO DO EXERCÍCIO ANTES IRPJ / CSLL	-
Imposto de Renda e Contribuição Social	-
RESULTADO LÍQUIDO DO EXERCÍCIO	-



 Laerte Wanderley Sopper
 Administrador



 Antonio Carlos F. de Souza
 Contador CRC-RS 067.421

GALLARDOS EMPREENDIMENTOS IMOBILIÁRIOS LTDA
CNPJ Nº 14.763.236/0001-94
DEMONSTRAÇÃO DO FLUXO DE CAIXA


Fluxo de Caixa Prov. das Ativ. Operacionais	04/2021
Lucro Líquido do Exercício	-
Varição Ativos e Passivos	-
Recursos Liq. Aplic. Ativ. Operacionais	-
Fluxo de Caixa das Ativ. Investimentos	-
Fluxo de Caixa Aplic. nas Ativ. Financiamentos	-
Partes Relacionadas	-
Varição no caixa e equivalentes	-
Demonstração Variación Caixa e Equivalentes	-
No Início do Exercício	-
No Final do Exercício	-

DEMONSTRAÇÕES DAS MUTAÇÕES DO PATRIMÔNIO LÍQUIDO

	Capital Social	Reserva Legal	Resultados Acumulados	Resultado do Exercício	Total
Saldo em 31 de Dezembro de 2020	1.000,00	-	(680.767,48)	-	(679.767,48)
Aumento de Capital	-	-	-	-	-
Lucro Líquido do Exercício	-	-	-	-	-
Destinação do Lucro	-	-	-	-	-
Reserva Legal	-	-	-	-	-
Dividendos	-	-	-	-	-
Resultados Acumulados	-	-	-	-	-
Saldo em 30 de Abril de 2021	1.000,00	-	(680.767,48)	-	(679.767,48)



 Laerte Wanderley Sopper
 Diretor




 Antonio Carlos F. de Souza
 Contador CRC-RS 067.421

LEDANA CONSTRUÇÕES LTDA
CNPJ Nº 10.947.462/0001-74
BALANCETES - (Em R\$)

	04/2021
ATIVO	364.938,37
CIRCULANTE	<u>50,00</u>
Disponibilidades	50,00
NÃO CIRCULANTE	364.888,37
REALIZÁVEL A LONGO PRAZO	<u>364.888,37</u>
Outros Créditos	364.888,37
PASSIVO	364.938,37
NÃO CIRCULANTE	<u>138,03</u>
EXIGÍVEL A LONGO PRAZO	138,03
Contas Correntes de Mútuo	86,25
Adiantamento para Futuro Aumento de Capital	51,78
PATRIMÔNIO LÍQUIDO	364.800,34
Capital Social	971.274,00
Resultados Acumulados	(606.473,66)

DEMONSTRAÇÃO DO RESULTADO DO EXERCÍCIO

	04/2021
RECEITA BRUTA DA VENDA DE IMÓVEIS	<u>-</u>
(-) Deduções das vendas	-
RECEITA OPERACIONAL LÍQUIDA	<u>-</u>
(-) Custo de imóveis vendidos	-
RESULTADO OPERACIONAL BRUTO	<u>-</u>
DESPESAS OPERACIONAIS	<u>-</u>
Com a Comercialização	-
Com a Administração	-
Com a Tributação	-
Financeiras Líquidas	-
Despesas Financeiras	-
Receitas Financeiras	-
Variações Monetárias	-
RESULTADO OPERACIONAL LÍQUIDO	<u>-</u>
RESULTADO DO EXERCÍCIO ANTES IRPJ / CSLL	<u>-</u>
Imposto de Renda e Contribuição Social	-
RESULTADO LÍQUIDO DO EXERCÍCIO	<u><u>-</u></u>



 Laerte Wanderley Sopper
 Administrador




 Antonio Carlos F. de Souza
 Contador CRC-RS 067.421

LEDANA CONSTRUÇÕES LTDA
CNPJ Nº 10.947.462/0001-74
DEMONSTRAÇÃO DO FLUXO DE CAIXA


	04/2021
Fluxo de Caixa Prov. das Ativ. Operacionais	
Lucro Líquido do Exercício	-
Variação Ativos e Passivos	-
Contas Correntes de Mútuo	-
Recursos Liq. Aplic. Ativ. Operacionais	-
Fluxo de Caixa das Ativ. Investimentos	
Fluxo de Caixa Aplic. nas Ativ. Financiamentos	-
Partes Relacionadas	-
Variação no caixa e equivalentes	-
Demonstração Variacão Caixa e Equivalentes	-
No Início do Exercício	50,00
No Final do Exercício	50,00

DEMONSTRAÇÕES DAS MUTAÇÕES DO PATRIMÔNIO LÍQUIDO

	Capital Social	Reserva Legal	Resultados Acumulados	Resultado do Exercício	Total
Saldo em 31 de Dezembro de 2020	971.274,00	-	(606.473,66)	-	364.800,34
Aumento de Capital	-	-	-	-	-
Lucro Líquido do Exercício	-	-	-	-	-
Destinação do Lucro	-	-	-	-	-
Reserva Legal	-	-	-	-	-
Dividendos	-	-	-	-	-
Resultados Acumulados	-	-	-	-	-
Saldo em 30 de Abril de 2021	971.274,00	-	(606.473,66)	-	364.800,34



 Laerte Wanderley Sopper
 Diretor




 Antonio Carlos F. de Souza
 Contador CRC-RS 067.421

LUBRIN EMPREENDIMENTOS IMOBILIÁRIOS S/A
CNPJ Nº 10.947.481/0001-09
BALANCETES - (Em R\$)


	04/2021
ATIVO	214.828,89
CIRCULANTE	200.523,61
Disponibilidades	508,26
Imóveis a Comercializar e Estoques	200.015,35
NÃO CIRCULANTE	14.305,28
REALIZÁVEL A LONGO PRAZO	14.305,28
Créditos com Pessoas Ligadas	14.305,28
PASSIVO	214.828,89
CIRCULANTE	258.193,37
Fornecedores	201,79
Obrigações fiscais a recolher	255.638,18
Outras Obrigações	2.353,40
NÃO CIRCULANTE	317.284,07
EXIGÍVEL A LONGO PRAZO	317.284,07
Credores por Compra de Imóveis	308.384,07
Contas Correntes de Mútuo	8.900,00
PATRIMÔNIO LÍQUIDO	(360.648,55)
Capital Social	1.000,00
Resultados Acumulados	(361.648,55)

DEMONSTRAÇÃO DO RESULTADO DO EXERCÍCIO

	04/2021
RECEITA BRUTA DA VENDA DE IMÓVEIS	-
(-) Deduções das vendas	-
RECEITA OPERACIONAL LÍQUIDA	-
(-) Custo de imóveis vendidos	-
RESULTADO OPERACIONAL BRUTO	-
DESPESAS OPERACIONAIS	(2.451,77)
Com a Comercialização	-
Com a Administração	(642,79)
Com a Tributação	-
Financeiras Líquidas	(1.808,98)
Despesas Financeiras	(1.809,12)
Receitas Financeiras	0,14
Variações Monetárias	-
RESULTADO OPERACIONAL LÍQUIDO	(2.451,77)
RESULTADO DO EXERCÍCIO ANTES IRPJ / CSLL	-
Imposto de Renda e Contribuição Social	-
RESULTADO LÍQUIDO DO EXERCÍCIO	(2.451,77)



 Laerte Wanderley Sopper
 Diretor




 Antonio Carlos F. de Souza
 Contador CRC-RS 067.421

LUBRIN EMPREENDIMENTOS IMOBILIÁRIOS S/A
CNPJ Nº 10.947.481/0001-09
DEMONSTRAÇÃO DO FLUXO DE CAIXA


Fluxo de Caixa Prov. das Ativ. Operacionais	04/2021
Lucro Líquido do Exercício	(2.451,77)
Variação Ativos e Passivos	(8.244,20)
Fornecedores	-
Obrig. Fiscais/Sociais	(8.244,20)
Credores por Compra de Imóveis	-
Contas Correntes de Mútuo	-
Recursos Liq. Aplic. Ativ. Operacionais	(10.695,97)
Fluxo de Caixa das Ativ. Investimentos	
Fluxo de Caixa Aplic. nas Ativ. Financiamentos	10.600,00
Partes Relacionadas	10.600,00
Variação no caixa e equivalentes	(95,97)
Demonstração Variação Caixa e Equivalentes	(95,97)
No Início do Exercício	604,23
No Final do Exercício	508,26

DEMONSTRAÇÕES DAS MUTAÇÕES DO PATRIMÔNIO LÍQUIDO

	Capital Social	Reserva Legal	Resultados Acumulados	Resultado do Exercício	Total
Saldo em 31 de Dezembro de 2020	1.000,00	-	(359.196,78)	-	(358.196,78)
Aumento de Capital	-	-	-	-	-
Lucro Líquido do Exercício	-	-	-	(2.451,77)	(2.451,77)
Destinação do Lucro	-	-	-	-	-
Reserva Legal	-	-	-	-	-
Dividendos	-	-	-	-	-
Resultados Acumulados	-	-	(2.451,77)	2.451,77	-
Saldo em 30 de Abril de 2021	1.000,00	-	(361.648,55)	-	(360.648,55)



 Laerte Wanderley Sopper
 Diretor




 Antonio Carlos F. de Souza
 Contador CRC-RS 067.421

MALAGA EMPREENDIMENTOS IMOBILIÁRIOS LTDA
CNPJ Nº 10.292.232/0001-14
BALANÇETES - (Em R\$)


	04/2021
ATIVO	1.000,00
CIRCULANTE	1.000,00
Disponibilidades	1.000,00
PASSIVO	1.000,00
CIRCULANTE	120,81
Outras Obrigações	120,81
NÃO CIRCULANTE	86,25
EXIGÍVEL A LONGO PRAZO	86,25
Adiantamento para Futuro Aumento de Capital	86,25
PATRIMÔNIO LÍQUIDO	792,94
Capital Social	230.077,00
Resultados Acumulados	(229.284,06)

DEMONSTRAÇÃO DO RESULTADO DO EXERCÍCIO

	04/2021
RECEITA BRUTA DA VENDA DE IMÓVEIS	-
(-) Deduções das vendas	-
RECEITA OPERACIONAL LÍQUIDA	-
(-) Custo de imóveis vendidos	-
RESULTADO OPERACIONAL BRUTO	-
DESPESAS OPERACIONAIS	-
Com a Comercialização	-
Com a Administração	-
Com a Tributação	-
Financeiras Líquidas	-
Despesas Financeiras	-
Receitas Financeiras	-
Variações Monetárias	-
RESULTADO OPERACIONAL LÍQUIDO	-
RESULTADO DO EXERCÍCIO ANTES IRPJ / CSLL	-
Imposto de Renda e Contribuição Social	-
RESULTADO LÍQUIDO DO EXERCÍCIO	-



 Laerte Wanderley Sopper
 Administrador



 Antonio Carlos F. de Souza
 Contador CRC-RS 067.421

MALAGA EMPREENDIMENTOS IMOBILIÁRIOS LTDA
CNPJ Nº 10.292.232/0001-14
DEMONSTRAÇÃO DO FLUXO DE CAIXA


	04/2021
Fluxo de Caixa Prov. das Ativ. Operacionais	
Lucro Líquido do Exercício	-
Variação Ativos e Passivos	-
Recursos Liq. Aplic. Ativ. Operacionais	-
Fluxo de Caixa das Ativ. Investimentos	-
Fluxo de Caixa Aplic. nas Ativ. Financiamentos	-
Partes Relacionadas	-
Variação no caixa e equivalentes	-
Demonstração Variación Caixa e Equivalentes	-
No Início do Exercício	1.000,00
No Final do Exercício	1.000,00

DEMONSTRAÇÕES DAS MUTAÇÕES DO PATRIMÔNIO LÍQUIDO

	Capital Social	Reserva Legal	Resultados Acumulados	Resultado do Exercício	Total
Saldo em 31 de Dezembro de 2020	230.077,00	-	(229.284,06)	-	792,94
Aumento de Capital	-	-	-	-	-
Lucro Líquido do Exercício	-	-	-	-	-
Destinação do Lucro	-	-	-	-	-
Reserva Legal	-	-	-	-	-
Dividendos	-	-	-	-	-
Resultados Acumulados	-	-	-	-	-
Saldo em 30 de Abril de 2021	230.077,00	-	(229.284,06)	-	792,94



 Laerte Wanderley Sopper
 Diretor




 Antonio Carlos F. de Souza
 Contador CRC-RS 067.421

MARCHENA EMPREENDIMENTOS IMOBILIÁRIOS LTDA
CNPJ Nº 15.701.877/0001-87
BALANCETES - (Em R\$)

	04/2021
ATIVO	-
PASSIVO	-
CIRCULANTE	-
NÃO CIRCULANTE	-
EXIGÍVEL A LONGO PRAZO	131.633,07
Adiantamento para Futuro Aumento de Capital	131.633,07
PATRIMÔNIO LÍQUIDO	(131.633,07)
Capital Social	1.000,00
Resultados Acumulados	(132.633,07)

DEMONSTRAÇÃO DO RESULTADO DO EXERCÍCIO

	04/2021
RECEITA BRUTA DA VENDA DE IMÓVEIS	-
(-) Deduções das vendas	-
RECEITA OPERACIONAL LÍQUIDA	-
(-) Custo de imóveis vendidos	-
RESULTADO OPERACIONAL BRUTO	-
DESPESAS OPERACIONAIS	-
Com a Comercialização	-
Com a Administração	-
Com a Tributação	-
Financeiras Líquidas	-
Despesas Financeiras	-
Receitas Financeiras	-
Variações Monetárias	-
RESULTADO OPERACIONAL LÍQUIDO	-
RESULTADO DO EXERCÍCIO ANTES IRPJ / CSLL	-
Imposto de Renda e Contribuição Social	-
RESULTADO LÍQUIDO DO EXERCÍCIO	-



 Laerte Wanderley Sopper
 Administrador




 Antonio Carlos F. de Souza
 Contador CRC-RS 067.421

MARCHENA EMPREENDIMENTOS IMOBILIÁRIOS LTDA
CNPJ Nº 15.701.877/0001-87
DEMONSTRAÇÃO DO FLUXO DE CAIXA


	04/2021
Fluxo de Caixa Prov. das Ativ. Operacionais	-
Lucro Líquido do Exercício	-
Variação Ativos e Passivos	-
Recursos Liq. Aplic. Ativ. Operacionais	-
Fluxo de Caixa das Ativ. Investimentos	-
Fluxo de Caixa Aplic. nas Ativ. Financiamentos	-
Partes Relacionadas	-
Variação no caixa e equivalentes	-
Demonstração Variacão Caixa e Equivalentes	-
No Início do Exercício	-
No Final do Exercício	-

DEMONSTRAÇÕES DAS MUTAÇÕES DO PATRIMÔNIO LÍQUIDO

	Capital Social	Reserva Legal	Resultados Acumulados	Resultado do Exercício	Total
Saldo em 31 de Dezembro de 2020	1.000,00	-	(132.633,07)	-	(131.633,07)
Aumento de Capital	-	-	-	-	-
Lucro Líquido do Exercício	-	-	-	-	-
Destinação do Lucro	-	-	-	-	-
Reserva Legal	-	-	-	-	-
Dividendos	-	-	-	-	-
Resultados Acumulados	-	-	-	-	-
Saldo em 30 de Abril de 2021	1.000,00	-	(132.633,07)	-	(131.633,07)



 Laerte Wanderley Sopper
 Administrador



 Antonio Carlos F. de Souza
 Contador CRC-RS 067.421

NAVARRA PARTICIPAÇÕES S/A
CNPJ Nº 08.614.474/0001-35
BALANCETES - (Em R\$)


	04/2021
ATIVO	133.784,39
CIRCULANTE	-
NÃO CIRCULANTE	133.784,39
REALIZÁVEL A LONGO PRAZO	133.784,39
Créditos com Pessoas Ligadas	133.784,39
PASSIVO	133.784,39
NÃO CIRCULANTE	950,00
EXIGÍVEL A LONGO PRAZO	950,00
Adiantamento para Futuro Aumento de Capital	950,00
PATRIMÔNIO LÍQUIDO	132.834,39
Capital Social	927.898,00
Resultados Acumulados	(795.063,61)

DEMONSTRAÇÃO DO RESULTADO DO EXERCÍCIO

	04/2021
RECEITA BRUTA DA VENDA DE IMÓVEIS	-
(-) Deduções das vendas	-
RECEITA OPERACIONAL LÍQUIDA	-
(-) Custo de imóveis vendidos	-
RESULTADO OPERACIONAL BRUTO	-
DESPESAS OPERACIONAIS	-
Com a Comercialização	-
Com a Administração	-
Com a Tributação	-
Financeiras Líquidas	-
Despesas Financeiras	-
Receitas Financeiras	-
Variações Monetárias	-
RESULTADO OPERACIONAL LÍQUIDO	-
RESULTADO DO EXERCÍCIO ANTES IRPJ / CSLL	-
Imposto de Renda e Contribuição Social	-
RESULTADO LÍQUIDO DO EXERCÍCIO	-



 Laerte Wanderley Sopper
 Diretor




 Antonio Carlos F. de Souza
 Contador CRC-RS 067.421

NAVARRA PARTICIPAÇÕES S/A
CNPJ Nº 08.614.474/0001-35
DEMONSTRAÇÃO DO FLUXO DE CAIXA


	04/2021
Fluxo de Caixa Prov. das Ativ. Operacionais	-
Lucro Líquido do Exercício	-
Variação Ativos e Passivos	-
Recursos Liq. Aplic. Ativ. Operacionais	-
Fluxo de Caixa das Ativ. Investimentos	-
Fluxo de Caixa Aplic. nas Ativ. Financiamentos	-
Partes Relacionadas	-
Variação no caixa e equivalentes	-
Demonstração Variación Caixa e Equivalentes	-
No Início do Exercício	-
No Final do Exercício	-

DEMONSTRAÇÕES DAS MUTAÇÕES DO PATRIMÔNIO LÍQUIDO

	Capital Social	Reserva Legal	Resultados Acumulados	Resultado do Exercício	Total
Saldo em 31 de Dezembro de 2020	938.372,28	-	(805.537,89)	-	132.834,39
Aumento de Capital	-	-	-	-	-
Lucro Líquido do Exercício	-	-	-	-	-
Destinação do Lucro	-	-	-	-	-
Reserva Legal	-	-	-	-	-
Dividendos	-	-	-	-	-
Resultados Acumulados	-	-	-	-	-
Saldo em 30 de Abril de 2021	938.372,28	-	(805.537,89)	-	132.834,39



 Laerte Wanderley Sopper
 Diretor




 Antonio Carlos F. de Souza
 Contador CRC-RS 067.421

PALOMERA EMPREENDIMENTOS IMOBILIÁRIOS LTDA
CNPJ Nº 13.941.782/0001-05
BALANCETES - (Em R\$)

	04/2021
ATIVO	-
PASSIVO	-
CIRCULANTE	-
NÃO CIRCULANTE	-
EXIGÍVEL A LONGO PRAZO	<u>352.468,45</u>
Adiantamento para Futuro Aumento de Capital	352.468,45
PATRIMÔNIO LÍQUIDO	<u>(352.468,45)</u>
Capital Social	1.000,00
Resultados Acumulados	(353.468,45)

DEMONSTRAÇÃO DO RESULTADO DO EXERCÍCIO

	04/2021
RECEITA BRUTA DA VENDA DE IMÓVEIS	-
(-) Deduções das vendas	-
RECEITA OPERACIONAL LÍQUIDA	-
(-) Custo de imóveis vendidos	-
RESULTADO OPERACIONAL BRUTO	-
DESPESAS OPERACIONAIS	-
Com a Comercialização	-
Com a Administração	-
Com a Tributação	-
Financeiras Líquidas	-
Despesas Financeiras	-
Receitas Financeiras	-
Variações Monetárias	-
RESULTADO OPERACIONAL LÍQUIDO	-
RESULTADO DO EXERCÍCIO ANTES IRPJ / CSLL	-
Imposto de Renda e Contribuição Social	-
RESULTADO LÍQUIDO DO EXERCÍCIO	<u><u>-</u></u>



 Laerte Wanderley Sopper
 Administrador



 Antonio Carlos F. de Souza
 Contador CRC-RS 067.421

PALOMERA EMPREENDIMENTOS IMOBILIÁRIOS LTDA
CNPJ Nº 13.941.782/0001-05
DEMONSTRAÇÃO DO FLUXO DE CAIXA


	04/2021
Fluxo de Caixa Prov. das Ativ. Operacionais	-
Lucro Líquido do Exercício	-
Variação Ativos e Passivos	-
Recursos Liq. Aplic. Ativ. Operacionais	-
Fluxo de Caixa das Ativ. Investimentos	-
Fluxo de Caixa Aplic. nas Ativ. Financiamentos	-
Partes Relacionadas	-
Variação no caixa e equivalentes	-
Demonstração Variacão Caixa e Equivalentes	-
No Início do Exercício	-
No Final do Exercício	-

DEMONSTRAÇÕES DAS MUTAÇÕES DO PATRIMÔNIO LÍQUIDO

	Capital Social	Reserva Legal	Resultados Acumulados	Resultado do Exercício	Total
Saldo em 31 de Dezembro de 2020	1.000,00	-	(353.468,45)	-	(352.468,45)
Aumento de Capital	-	-	-	-	-
Lucro Líquido do Exercício	-	-	-	-	-
Destinação do Lucro	-	-	-	-	-
Reserva Legal	-	-	-	-	-
Dividendos	-	-	-	-	-
Resultados Acumulados	-	-	-	-	-
Saldo em 30 de Abril de 2021	1.000,00	-	(353.468,45)	-	(352.468,45)



 Laerte Wanderley Sopper
 Administrador




 Antonio Carlos F. de Souza
 Contador CRC-RS 067.421

PATEO LISBOA EMPREENDIMENTOS IMOBILIÁRIOS S/A
CNPJ Nº 08.969.434/0001-06
BALANCETES - (Em R\$)


	04/2021
ATIVO	606.418,21
CIRCULANTE	25.080,43
Clientes por compra de unidades imobiliárias	25.080,43
NÃO CIRCULANTE	581.337,78
REALIZÁVEL A LONGO PRAZO	581.337,78
Créditos com Pessoas Ligadas	581.337,78
 PASSIVO	 606.418,21
CIRCULANTE	13.250,04
Obrigações fiscais a recolher	926,07
Outras Obrigações	12.323,97
NÃO CIRCULANTE	18.185,46
RESULTADO DE EXERCÍCIOS FUTUROS	18.185,46
Receita de Exercícios Futuros	25.080,43
Custo de Exercícios Futuros	6.894,97
PATRIMÔNIO LÍQUIDO	574.982,71
Capital Social	700.000,00
Resultados Acumulados	(125.017,29)

DEMONSTRAÇÃO DO RESULTADO DO EXERCÍCIO

	04/2021
RECEITA BRUTA DA VENDA DE IMÓVEIS	-
(-) Deduções das vendas	-
RECEITA OPERACIONAL LÍQUIDA	-
(-) Custo de imóveis vendidos	-
RESULTADO OPERACIONAL BRUTO	-
DESPESAS OPERACIONAIS	-
Com a Comercialização	-
Com a Administração	-
Com a Tributação	-
Financeiras Líquidas	-
Despesas Financeiras	-
Receitas Financeiras	-
Variações Monetárias	-
RESULTADO OPERACIONAL LÍQUIDO	-
RESULTADO DO EXERCÍCIO ANTES IRPJ / CSLL	-
Imposto de Renda e Contribuição Social	-
RESULTADO LÍQUIDO DO EXERCÍCIO	-



 Laerte Wanderley Sopper
 Diretor




 Antonio Carlos F. de Souza
 Contador CRC-RS 067.421

PATEO LISBOA EMPREENDIMENTOS IMOBILIÁRIOS S/A
CNPJ Nº 08.969.434/0001-06
DEMONSTRAÇÃO DO FLUXO DE CAIXA


	04/2021
Fluxo de Caixa Prov. das Ativ. Operacionais	-
Lucro Líquido do Exercício	-
Variação Ativos e Passivos	-
Recursos Liq. Aplic. Ativ. Operacionais	-
Fluxo de Caixa das Ativ. Investimentos	-
Fluxo de Caixa Aplic. nas Ativ. Financiamentos	-
Partes Relacionadas	-
Variação no caixa e equivalentes	-
Demonstração Variacão Caixa e Equivalentes	-
No Início do Exercício	-
No Final do Exercício	-

DEMONSTRAÇÕES DAS MUTAÇÕES DO PATRIMÔNIO LÍQUIDO

	Capital Social	Reserva Legal	Resultados Acumulados	Resultado do Exercício	Total
Saldo em 31 de Dezembro de 2020	700.000,00	-	(125.017,29)	-	574.982,71
Aumento de Capital	-	-	-	-	-
Lucro Líquido do Exercício	-	-	-	-	-
Destinação do Lucro	-	-	-	-	-
Reserva Legal	-	-	-	-	-
Dividendos	-	-	-	-	-
Resultados Acumulados	-	-	-	-	-
Saldo em 30 de Abril de 2021	700.000,00	-	(125.017,29)	-	574.982,71



 Laerte Wanderley Sopper
 Diretor



 Antonio Carlos F. de Souza
 Contador CRC-RS 067.421

SILVEIRO 526 EMPREENDIMENTOS IMOBILIÁRIOS S/A
CNPJ Nº 08.969.794/0001-08
BALANÇETES - (Em R\$)


	04/2021
ATIVO	323.021,04
CIRCULANTE	1.307,56
Disponibilidades	1.307,56
NÃO CIRCULANTE	321.713,48
REALIZÁVEL A LONGO PRAZO	321.713,48
Créditos com Pessoas Ligadas	321.713,48
PASSIVO	323.021,04
CIRCULANTE	2.015.237,18
Fornecedores	1.931.841,40
Obrigações fiscais a recolher	66.261,66
Rescisões Contratuais a Pagar	17.134,12
NÃO CIRCULANTE	980.435,90
EXIGÍVEL A LONGO PRAZO	980.435,90
Credores por Compra de Imóveis	980.435,90
PATRIMÔNIO LÍQUIDO	(2.672.652,04)
Capital Social	300.000,00
Resultados Acumulados	(2.972.652,04)

DEMONSTRAÇÃO DO RESULTADO DO EXERCÍCIO

	04/2021
RECEITA BRUTA DA VENDA DE IMÓVEIS	-
(-) Deduções das vendas	-
RECEITA OPERACIONAL LÍQUIDA	-
(-) Custo de imóveis vendidos	-
RESULTADO OPERACIONAL BRUTO	-
DESPESAS OPERACIONAIS	(937,28)
Com a Comercialização	-
Com a Administração	(525,32)
Com a Tributação	-
Financeiras Líquidas	(411,96)
Despesas Financeiras	(412,00)
Receitas Financeiras	0,04
Variações Monetárias	-
RESULTADO OPERACIONAL LÍQUIDO	(937,28)
RESULTADO DO EXERCÍCIO ANTES IRPJ / CSLL	-
Imposto de Renda e Contribuição Social	-
RESULTADO LÍQUIDO DO EXERCÍCIO	(937,28)



 Laerte Wanderley Sopper
 Diretor



 Antonio Carlos F. de Souza
 Contador CRC-RS 067.421

SILVEIRO 526 EMPREENDIMENTOS IMOBILIÁRIOS S/A
CNPJ Nº 08.969.794/0001-08
DEMONSTRAÇÃO DO FLUXO DE CAIXA


Fluxo de Caixa Prov. das Ativ. Operacionais	04/2021
Lucro Líquido do Exercício	(937,28)
Variação Ativos e Passivos	-
Fornecedores	-
Rescisões Contratuais	-
Credores por Compra de Imóveis	-
Recursos Liq. Aplic. Ativ. Operacionais	(937,28)
Fluxo de Caixa das Ativ. Investimentos	
Fluxo de Caixa Aplic. nas Ativ. Financiamentos	831,20
Partes Relacionadas	831,20
Variação no caixa e equivalentes	(106,08)
Demonstração Variacão Caixa e Equivalentes	(106,08)
No Início do Exercício	1.413,64
No Final do Exercício	1.307,56

DEMONSTRAÇÕES DAS MUTAÇÕES DO PATRIMÔNIO LÍQUIDO

	Capital Social	Reserva Legal	Resultados Acumulados	Resultado do Exercício	Total
Saldo em 31 de Dezembro de 2020	300.000,00	-	(2.971.714,76)	-	(2.671.714,76)
Aumento de Capital	-	-	-	-	-
Lucro Líquido do Exercício	-	-	-	(937,28)	(937,28)
Destinação do Lucro	-	-	-	-	-
Reserva Legal	-	-	-	-	-
Dividendos	-	-	-	-	-
Resultados Acumulados	-	-	(937,28)	937,28	-
Saldo em 30 de Abril de 2021	300.000,00	-	(2.972.652,04)	-	(2.672.652,04)



 Laerte Wanderley Sopper
 Diretor



 Antonio Carlos F. de Souza
 Contador CRC-RS 067.421

SOHO EMPREENDIMENTOS IMOBILIÁRIOS S/A
CNPJ Nº 08.543.508/0001-48
BALANÇETES - (Em R\$)


	04/2021
ATIVO	569.539,93
NÃO CIRCULANTE	569.539,93
REALIZÁVEL A LONGO PRAZO	569.539,93
Créditos com Pessoas Ligadas	569.539,93
PASSIVO	569.539,93
PATRIMÔNIO LÍQUIDO	569.539,93
Capital Social	550.000,00
Resultados Acumulados	19.539,93

DEMONSTRAÇÃO DO RESULTADO DO EXERCÍCIO

	04/2021
RECEITA BRUTA DA VENDA DE IMÓVEIS	-
(-) Deduções das vendas	-
RECEITA OPERACIONAL LÍQUIDA	-
(-) Custo de imóveis vendidos	-
RESULTADO OPERACIONAL BRUTO	-
DESPESAS OPERACIONAIS	-
Com a Comercialização	-
Com a Administração	-
Com a Tributação	-
Financeiras Líquidas	-
Despesas Financeiras	-
Receitas Financeiras	-
Variações Monetárias	-
RESULTADO OPERACIONAL LÍQUIDO	-
RESULTADO DO EXERCÍCIO ANTES IRPJ / CSLL	-
Imposto de Renda e Contribuição Social	-
RESULTADO LÍQUIDO DO EXERCÍCIO	-



 Laerte Wanderley Sopper
 Diretor




 Antonio Carlos F. de Souza
 Contador CRC-RS 067.421

SOHO EMPREENDIMENTOS IMOBILIÁRIOS S/A
CNPJ Nº 08.543.508/0001-48
DEMONSTRAÇÃO DO FLUXO DE CAIXA


	04/2021
Fluxo de Caixa Prov. das Ativ. Operacionais	-
Lucro Líquido do Exercício	-
Variação Ativos e Passivos	-
Clientes	-
Outros Créditos	-
Imóveis e Estoques	-
Realizável a Longo Prazo	-
Empréstimos e Financiamentos	-
Fornecedores	-
Obrig. Fiscais/Sociais	-
Outras Obrigações	-
Res. Exerc. Futuros	-
Exigível a Longo Prazo	-
Recursos Liq. Aplic. Ativ. Operacionais	-
Fluxo de Caixa das Ativ. Investimentos	-
Fluxo de Caixa Aplic. nas Ativ. Financiamentos	-
Dividendos	-
Partes Relacionadas	-
Variação no caixa e equivalentes	-
Demonstração Variação Caixa e Equivalentes	-
No Início do Exercício	-
No Final do Exercício	-

DEMONSTRAÇÕES DAS MUTAÇÕES DO PATRIMÔNIO LÍQUIDO

	Capital Social	Reserva Legal	Resultados Acumulados	Resultado do Exercício	Total
Saldo em 31 de Dezembro de 2020	550.000,00	-	19.539,93	-	569.539,93
Lucro Líquido do Exercício	-	-	-	-	-
Destinação do Lucro	-	-	-	-	-
Reserva Legal	-	-	-	-	-
Dividendos	-	-	-	-	-
Resultados Acumulados	-	-	-	-	-
Saldo em 30 de Abril de 2021	550.000,00	-	19.539,93	-	569.539,93



 Laerte Wanderley Sopper
 Diretor



 Antonio Carlos F. de Souza
 Contador CRC/RS 067.421

SORIA EMPREENDIMENTOS IMOBILIÁRIOS LTDA
CNPJ Nº 21.968.325/0001-32
BALANCETES - (Em R\$)

	04/2021
ATIVO	-
PASSIVO	-
NÃO CIRCULANTE	86,25
EXIGÍVEL A LONGO PRAZO	86,25
Adiantamento para Futuro Aumento de Capital	86,25
PATRIMÔNIO LÍQUIDO	(86,25)
Capital Social	4.860,00
Resultados Acumulados	(4.946,25)

DEMONSTRAÇÃO DO RESULTADO DO EXERCÍCIO

	04/2021
RECEITA BRUTA DA VENDA DE IMÓVEIS	-
(-) Deduções das vendas	-
RECEITA OPERACIONAL LÍQUIDA	-
(-) Custo de imóveis vendidos	-
RESULTADO OPERACIONAL BRUTO	-
DESPESAS OPERACIONAIS	-
Com a Comercialização	-
Com a Administração	-
Com a Tributação	-
Financeiras Líquidas	-
Despesas Financeiras	-
Receitas Financeiras	-
Variações Monetárias	-
RESULTADO OPERACIONAL LÍQUIDO	-
RESULTADO DO EXERCÍCIO ANTES IRPJ / CSLL	-
Imposto de Renda e Contribuição Social	-
RESULTADO LÍQUIDO DO EXERCÍCIO	-



 Laerte Wanderley Sopper
 Administrador



 Antonio Carlos F. de Souza
 Contador CRC-RS 067.421

SORIA EMPREENDIMENTOS IMOBILIÁRIOS LTDA
CNPJ Nº 21.968.325/0001-32
DEMONSTRAÇÃO DO FLUXO DE CAIXA


Fluxo de Caixa Prov. das Ativ. Operacionais	04/2021
Lucro Líquido do Exercício	-
Varição Ativos e Passivos	-
Recursos Liq. Aplic. Ativ. Operacionais	-
Fluxo de Caixa das Ativ. Investimentos	-
Fluxo de Caixa Aplic. nas Ativ. Financiamentos	-
Partes Relacionadas	-
Varição no caixa e equivalentes	-
Demonstração Variación Caixa e Equivalentes	-
No Início do Exercício	-
No Final do Exercício	-

DEMONSTRAÇÕES DAS MUTAÇÕES DO PATRIMÔNIO LÍQUIDO

	Capital Social	Reserva Legal	Resultados Acumulados	Resultado do Exercício	Total
Saldo em 31 de Dezembro de 2020	4.860,00	-	(4.946,25)	-	(86,25)
Aumento de Capital	-	-	-	-	-
Lucro Líquido do Exercício	-	-	-	-	-
Destinação do Lucro	-	-	-	-	-
Reserva Legal	-	-	-	-	-
Dividendos	-	-	-	-	-
Resultados Acumulados	-	-	-	-	-
Saldo em 30 de Abril de 2021	4.860,00	-	(4.946,25)	-	(86,25)



 Laerte Wanderley Sopper
 Administrador




 Antonio Carlos F. de Souza
 Contador CRC-RS 067.421

TIERGA EMPREENDIMENTOS IMOBILIÁRIOS LTDA
CNPJ Nº 13.941.871/0001-51
BALANCETES - (Em R\$)

	04/2021
ATIVO	57,30
CIRCULANTE	57,30
Disponibilidades	57,30
PASSIVO	57,30
CIRCULANTE	-
NÃO CIRCULANTE	1.113.389,67
EXIGÍVEL A LONGO PRAZO	1.113.389,67
Adiantamento para Futuro Aumento de Capital	1.113.389,67
PATRIMÔNIO LÍQUIDO	(1.113.332,37)
Capital Social	1.000,00
Resultados Acumulados	(1.114.332,37)

DEMONSTRAÇÃO DO RESULTADO DO EXERCÍCIO

	04/2021
RECEITA BRUTA DA VENDA DE IMÓVEIS	-
(-) Deduções das vendas	-
RECEITA OPERACIONAL LÍQUIDA	-
(-) Custo de imóveis vendidos	-
RESULTADO OPERACIONAL BRUTO	-
DESPESAS OPERACIONAIS	(243,93)
Com a Comercialização	-
Com a Administração	-
Com a Tributação	-
Financeiras Líquidas	(243,93)
Despesas Financeiras	(244,02)
Receitas Financeiras	0,09
Variações Monetárias	-
RESULTADO OPERACIONAL LÍQUIDO	(243,93)
RESULTADO DO EXERCÍCIO ANTES IRPJ / CSLL	-
Imposto de Renda e Contribuição Social	-
RESULTADO LÍQUIDO DO EXERCÍCIO	(243,93)



 Laerte Wanderley Sopper
 Administrador




 Antonio Carlos F. de Souza
 Contador CRC-RS 067.421

TIERGA EMPREENDIMENTOS IMOBILIÁRIOS LTDA
CNPJ Nº 13.941.871/0001-51
DEMONSTRAÇÃO DO FLUXO DE CAIXA


Fluxo de Caixa Prov. das Ativ. Operacionais	04/2021
Lucro Líquido do Exercício	(243,93)
Variação Ativos e Passivos	-
Recursos Liq. Aplic. Ativ. Operacionais	(243,93)
Fluxo de Caixa das Ativ. Investimentos	
Fluxo de Caixa Aplic. nas Ativ. Financiamentos	200,00
Partes Relacionadas	200,00
Variação no caixa e equivalentes	(43,93)
Demonstração Variacão Caixa e Equivalentes	(43,93)
No Início do Exercício	101,23
No Final do Exercício	57,30

DEMONSTRAÇÕES DAS MUTAÇÕES DO PATRIMÔNIO LÍQUIDO

	Capital Social	Reserva Legal	Resultados Acumulados	Resultado do Exercício	Total
Saldo em 31 de Dezembro de 2020	1.000,00	-	(1.114.088,44)	-	(1.113.088,44)
Aumento de Capital	-	-	-	-	-
Lucro Líquido do Exercício	-	-	-	(243,93)	(243,93)
Destinação do Lucro	-	-	-	-	-
Reserva Legal	-	-	-	-	-
Dividendos	-	-	-	-	-
Resultados Acumulados	-	-	(243,93)	243,93	-
Saldo em 30 de Abril de 2021	1.000,00	-	(1.114.332,37)	-	(1.113.332,37)



 Laerte Wanderley Sopper
 Administrador




 Antonio Carlos F. de Souza
 Contador CRC-RS 067.421

VALLADA EMPREENDIMENTOS IMOBILIÁRIOS S/A
CNPJ Nº 10.947.476/0001-98
BALANCETES - (Em R\$)

	04/2021
ATIVO	381.157,00
CIRCULANTE	254,75
Disponibilidades	254,75
NÃO CIRCULANTE	380.902,25
REALIZÁVEL A LONGO PRAZO	380.902,25
Créditos com Pessoas Ligadas	380.902,25
PASSIVO	381.157,00
CIRCULANTE	590.246,60
Obrigações fiscais a recolher	538.677,83
Rescisões Contratuais a Pagar	49.465,24
Outras Obrigações	2.103,53
NÃO CIRCULANTE	261.477,47
EXIGÍVEL A LONGO PRAZO	261.477,47
Credores por Compra de Imóveis	254.177,47
Contas Correntes de Mútuo	7.300,00
PATRIMÔNIO LÍQUIDO	(470.567,07)
Capital Social	1.000,00
Resultados Acumulados	(471.567,07)

DEMONSTRAÇÃO DO RESULTADO DO EXERCÍCIO

	04/2021
RECEITA BRUTA DA VENDA DE IMÓVEIS	-
(-) Deduções das vendas	-
RECEITA OPERACIONAL LÍQUIDA	-
(-) Custo de imóveis vendidos	-
RESULTADO OPERACIONAL BRUTO	-
DESPESAS OPERACIONAIS	(96.722,91)
Com a Comercialização	-
Com a Administração	(165,36)
Com a Tributação	-
Financeiras Líquidas	(96.557,55)
Despesas Financeiras	(96.557,59)
Receitas Financeiras	0,04
Variações Monetárias	-
RESULTADO OPERACIONAL LÍQUIDO	(96.722,91)
RESULTADO DO EXERCÍCIO ANTES IRPJ / CSLL	-
Imposto de Renda e Contribuição Social	-
RESULTADO LÍQUIDO DO EXERCÍCIO	(96.722,91)



 Laerte Wanderley Sopper
 Diretor




 Antonio Carlos F. de Souza
 Contador CRC-RS 067.421

VALLADA EMPREENDIMENTOS IMOBILIÁRIOS S/A
CNPJ Nº 10.947.476/0001-98
DEMONSTRAÇÃO DO FLUXO DE CAIXA


Fluxo de Caixa Prov. das Ativ. Operacionais	04/2021
Lucro Líquido do Exercício	(96.722,91)
Varição Ativos e Passivos	77.953,81
Clientes	-
Obrig. Fiscais/Sociais	77.953,81
Rescisões Contratuais	-
Res. Exerc. Futuros	-
Recursos Liq. Aplic. Ativ. Operacionais	(18.769,10)
Fluxo de Caixa das Ativ. Investimentos	
Fluxo de Caixa Aplic. nas Ativ. Financiamentos	18.765,36
Partes Relacionadas	18.765,36
Varição no caixa e equivalentes	(3,74)
Demonstração Variacão Caixa e Equivalentes	(3,74)
No Início do Exercício	258,49
No Final do Exercício	254,75

DEMONSTRAÇÕES DAS MUTAÇÕES DO PATRIMÔNIO LÍQUIDO

	Capital Social	Reserva Legal	Resultados Acumulados	Resultado do Exercício	Total
Saldo em 31 de Dezembro de 2020	1.000,00	-	(374.844,16)	-	(373.844,16)
Aumento de Capital	-	-	-	-	-
Lucro Líquido do Exercício	-	-	-	(96.722,91)	(96.722,91)
Destinação do Lucro	-	-	-	-	-
Reserva Legal	-	-	-	-	-
Dividendos	-	-	-	-	-
Resultados Acumulados	-	-	(96.722,91)	96.722,91	-
Saldo em 30 de Abril de 2021	1.000,00	-	(471.567,07)	-	(470.567,07)



 Laerte Wanderley Sopper
 Diretor




 Antonio Carlos F. de Souza
 Contador CRC-RS 067.421

VILLORA EMPREENDIMENTOS IMOBILIÁRIOS S/A
CNPJ Nº 11.087.480/0001-96
BALANCETES - (Em R\$)

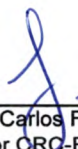
	04/2021
ATIVO	1.276.774,28
CIRCULANTE	1.574,21
Disponibilidades	1.574,21
NÃO CIRCULANTE	1.275.200,07
REALIZÁVEL A LONGO PRAZO	1.275.200,07
Contas Correntes de Mútuo	396.353,37
Créditos com Pessoas Ligadas	878.846,70
PASSIVO	1.276.774,28
CIRCULANTE	3.065.078,31
Fornecedores	729.737,05
Obrigações fiscais a recolher	2.078.913,26
Rescisões Contratuais a Pagar	255.910,31
Outras Obrigações	517,69
NÃO CIRCULANTE	1.092.720,58
EXIGÍVEL A LONGO PRAZO	1.092.720,58
Credores por Compra de Imóveis	813.154,56
Contas Correntes de Mútuo	74.818,94
Outras Obrigações	204.747,08
PATRIMÔNIO LÍQUIDO	(2.881.024,61)
Capital Social	1.000,00
Resultados Acumulados	(2.882.024,61)

DEMONSTRAÇÃO DO RESULTADO DO EXERCÍCIO

	04/2021
RECEITA BRUTA DA VENDA DE IMÓVEIS	-
(-) Deduções das vendas	-
RECEITA OPERACIONAL LÍQUIDA	-
(-) Custo de imóveis vendidos	-
RESULTADO OPERACIONAL BRUTO	-
DESPESAS OPERACIONAIS	(10.029,75)
Com a Comercialização	-
Com a Administração	(1.796,54)
Com a Tributação	-
Financeiras Líquidas	(8.233,21)
Despesas Financeiras	(8.233,27)
Receitas Financeiras	0,06
Variações Monetárias	-
RESULTADO OPERACIONAL LÍQUIDO	(10.029,75)
RESULTADO DO EXERCÍCIO ANTES IRPJ / CSLL	-
Imposto de Renda e Contribuição Social	-
RESULTADO LÍQUIDO DO EXERCÍCIO	(10.029,75)



 Laerte Wanderley Sopper
 Diretor



 Antonio Carlos F. de Souza
 Contador ORO-RS 067.421

VILLORA EMPREENDIMENTOS IMOBILIÁRIOS S/A
CNPJ Nº 11.087.480/0001-96
DEMONSTRAÇÃO DO FLUXO DE CAIXA

Fluxo de Caixa Prov. das Ativ. Operacionais	04/2021
Lucro Líquido do Exercício	(10.029,75)
Varição Ativos e Passivos	(44.137,64)
Clientes	-
Outros Créditos	-
Imóveis e Estoques	-
Fornecedores	-
Obrig. Fiscais/Sociais	(44.137,64)
Rescisões Contratuais	-
Outras Obrigações	-
Credores por Compra de Imóveis	-
Contas Correntes de Mútuo	-
Res. Exerc. Futuros	-
Recursos Liq. Aplic. Ativ. Operacionais	(54.167,39)
Fluxo de Caixa das Ativ. Investimentos	
Fluxo de Caixa Aplic. nas Ativ. Financiamentos	54.100,00
Partes Relacionadas	54.100,00
Varição no caixa e equivalentes	(67,39)
Demonstração Variación Caixa e Equivalentes	(67,39)
No Início do Exercício	1.641,60
No Final do Exercício	1.574,21

DEMONSTRAÇÕES DAS MUTAÇÕES DO PATRIMÔNIO LÍQUIDO

	Capital Social	Reserva Legal	Resultados Acumulados	Resultado do Exercício	Total
Saldo em 31 de Dezembro de 2020	1.000,00	-	(2.871.994,86)	-	(2.870.994,86)
Aumento de Capital	-	-	-	-	-
Lucro Líquido do Exercício	-	-	-	(10.029,75)	(10.029,75)
Destinação do Lucro	-	-	-	-	-
Reserva Legal	-	-	-	-	-
Dividendos	-	-	-	-	-
Resultados Acumulados	-	-	(10.029,75)	10.029,75	-
Saldo em 30 de Abril de 2021	1.000,00	-	(2.882.024,61)	-	(2.881.024,61)



 Laerte Wanderley Sopper
 Diretor



 Antonio Carlos F. de Souza
 Contador CRC-RS 067.421

ZARRA EMPREENDIMENTO IMOBILIÁRIO S/A
CNPJ Nº 11.087.162/0001-25
BALANÇETES - (Em R\$)


	04/2021
ATIVO	769.668,17
CIRCULANTE	417.873,09
Disponibilidades	3.707,60
Cientes por compra de unidades imobiliárias	2.522,43
Imóveis a Comercializar e Estoques	411.643,06
NÃO CIRCULANTE	351.795,08
REALIZÁVEL A LONGO PRAZO	351.795,08
Créditos com Pessoas Ligadas	351.795,08
PASSIVO	769.668,17
CIRCULANTE	1.674.333,86
Fornecedores	849.380,34
Obrigações fiscais a recolher	811.483,12
Rescisões Contratuais a Pagar	11.886,37
Outras Obrigações	1.584,03
NÃO CIRCULANTE	627.583,89
EXIGÍVEL A LONGO PRAZO	625.061,46
Credores por Compra de Imóveis	604.171,16
Contas Correntes de Mútuo	20.890,30
RESULTADO DE EXERCÍCIOS FUTUROS	2.522,43
Receita de Exercícios Futuros	2.522,43
PATRIMÔNIO LÍQUIDO	(1.532.249,58)
Capital Social	1.000,00
Resultados Acumulados	(1.533.249,58)

DEMONSTRAÇÃO DO RESULTADO DO EXERCÍCIO

	04/2021
RECEITA BRUTA DA VENDA DE IMÓVEIS	-
(-) Deduções das vendas	-
RECEITA OPERACIONAL LÍQUIDA	-
(-) Custo de imóveis vendidos	-
RESULTADO OPERACIONAL BRUTO	-
DESPESAS OPERACIONAIS	(4.585,73)
Com a Comercialização	-
Com a Administração	(360,34)
Com a Tributação	-
Financeiras Líquidas	(4.225,39)
Despesas Financeiras	(4.225,52)
Receitas Financeiras	0,13
Variações Monetárias	-
RESULTADO OPERACIONAL LÍQUIDO	(4.585,73)
RESULTADO DO EXERCÍCIO ANTES IRPJ / CSLL	-
Imposto de Renda e Contribuição Social	-
RESULTADO LÍQUIDO DO EXERCÍCIO	(4.585,73)



 Laerte Wanderley Sopper
 Diretor



 Antonio Carlos F. de Souza
 Contador CRC-RS 067.421

ZARRA EMPREENDIMENTO IMOBILIÁRIO S/A
CNPJ Nº 11.087.162/0001-25
DEMONSTRAÇÃO DO FLUXO DE CAIXA


	04/2021
Fluxo de Caixa Prov. das Ativ. Operacionais	
Lucro Líquido do Exercício	(4.585,73)
Variação Ativos e Passivos	(22.502,80)
Clientes	-
Fornecedores	-
Obrig. Fiscais/Sociais	(22.502,80)
Outras Obrigações	-
Credores por Compra de Imóveis	-
Contas Correntes de Mútuo	-
Res. Exerc. Futuros	-
Recursos Liq. Aplic. Ativ. Operacionais	(27.088,53)
Fluxo de Caixa das Ativ. Investimentos	
Fluxo de Caixa Aplic. nas Ativ. Financiamentos	27.085,77
Partes Relacionadas	27.085,77
Variação no caixa e equivalentes	(2,76)
Demonstração Variação Caixa e Equivalentes	(2,76)
No Início do Exercício	3.710,36
No Final do Exercício	3.707,60

DEMONSTRAÇÕES DAS MUTAÇÕES DO PATRIMÔNIO LÍQUIDO

	Capital Social	Reserva Legal	Resultados Acumulados	Resultado do Exercício	Total
Saldo em 31 de Dezembro de 2020	1.000,00	-	(1.528.663,85)	-	(1.527.663,85)
Aumento de Capital	-	-	-	-	-
Lucro Líquido do Exercício	-	-	-	(4.585,73)	(4.585,73)
Destinação do Lucro	-	-	-	-	-
Reserva Legal	-	-	-	-	-
Dividendos	-	-	-	-	-
Resultados Acumulados	-	-	(4.585,73)	4.585,73	-
Saldo em 30 de Abril de 2021	1.000,00	-	(1.533.249,58)	-	(1.532.249,58)



 Laerte Wanderley Sopper
 Diretor




 Antonio Carlos F. de Souza
 Contador CRC-RS 067.421

GIRONA EMPREENDIMENTOS IMOBILIÁRIOS LTDA
CNPJ Nº 21.968.365/0001-84
BALANCETES - (Em R\$)


	04/2021
ATIVO	32.889,71
CIRCULANTE	32.889,71
Imóveis a Comercializar e Estoques	32.889,71
PASSIVO	32.889,71
NÃO CIRCULANTE	119,80
EXIGÍVEL A LONGO PRAZO	119,80
Adiantamento para Futuro Aumento de Capital	119,80
PATRIMÔNIO LÍQUIDO	32.769,91
Capital Social	33.360,00
Resultados Acumulados	(590,09)

DEMONSTRAÇÃO DO RESULTADO DO EXERCÍCIO

	04/2021
RECEITA BRUTA DA VENDA DE IMÓVEIS	-
(-) Deduções das vendas	-
RECEITA OPERACIONAL LÍQUIDA	-
(-) Custo de imóveis vendidos	-
RESULTADO OPERACIONAL BRUTO	-
DESPESAS OPERACIONAIS	-
Com a Comercialização	-
Com a Administração	-
Com a Tributação	-
Financeiras Líquidas	-
Despesas Financeiras	-
Receitas Financeiras	-
Variações Monetárias	-
RESULTADO OPERACIONAL LÍQUIDO	-
RESULTADO DO EXERCÍCIO ANTES IRPJ / CSLL	-
Imposto de Renda e Contribuição Social	-
RESULTADO LÍQUIDO DO EXERCÍCIO	-



 Karin Isolde W. Sopper
 Administradora




 Antonio Carlos F. de Souza
 Contador CRC-RS 067.421

GIRONA EMPREENDIMENTOS IMOBILIÁRIOS LTDA
CNPJ Nº 21.968.365/0001-84
DEMONSTRAÇÃO DO FLUXO DE CAIXA


	04/2021
Fluxo de Caixa Prov. das Ativ. Operacionais	-
Lucro Líquido do Exercício	-
Variação Ativos e Passivos	-
Recursos Liq. Aplic. Ativ. Operacionais	-
Fluxo de Caixa das Ativ. Investimentos	-
Fluxo de Caixa Aplic. nas Ativ. Financiamentos	-
Partes Relacionadas	-
Variação no caixa e equivalentes	-
Demonstração Variacão Caixa e Equivalentes	-
No Início do Exercício	-
No Final do Exercício	-

DEMONSTRAÇÕES DAS MUTAÇÕES DO PATRIMÔNIO LÍQUIDO

	Capital Social	Reserva Legal	Resultados Acumulados	Resultado do Exercício	Total
Saldo em 31 de Dezembro de 2020	33.360,00	-	(590,09)	-	32.769,91
Aumento de Capital	-	-	-	-	-
Lucro Líquido do Exercício	-	-	-	-	-
Destinação do Lucro	-	-	-	-	-
Reserva Legal	-	-	-	-	-
Dividendos	-	-	-	-	-
Resultados Acumulados	-	-	-	-	-
Saldo em 30 de Abril de 2021	33.360,00	-	(590,09)	-	32.769,91



 Kamísolde W. Sopper
 Administradora




 Antonio Carlos F. de Souza
 Contador CRC-RS 067.421

TERUEL EMPREENDIMENTOS IMOBILIÁRIOS LTDA
CNPJ Nº 21.968.263/0001-69
BALANCETES - (Em R\$)

	04/2021
ATIVO	48.125,19
CIRCULANTE	48.125,19
Imóveis a Comercializar e Estoques	48.125,19
PASSIVO	48.125,19
CIRCULANTE	-
NÃO CIRCULANTE	119,80
EXIGÍVEL A LONGO PRAZO	119,80
Adiantamento para Futuro Aumento de Capital	119,80
PATRIMÔNIO LÍQUIDO	48.005,39
Capital Social	48.566,00
Resultados Acumulados	(560,61)

DEMONSTRAÇÃO DO RESULTADO DO EXERCÍCIO

	04/2021
RECEITA BRUTA DA VENDA DE IMÓVEIS	-
(-) Deduções das vendas	-
RECEITA OPERACIONAL LÍQUIDA	-
(-) Custo de imóveis vendidos	-
RESULTADO OPERACIONAL BRUTO	-
DESPESAS OPERACIONAIS	-
Com a Comercialização	-
Com a Administração	-
Com a Tributação	-
Financeiras Líquidas	-
Despesas Financeiras	-
Receitas Financeiras	-
Variações Monetárias	-
RESULTADO OPERACIONAL LÍQUIDO	-
RESULTADO DO EXERCÍCIO ANTES IRPJ / CSLL	-
Imposto de Renda e Contribuição Social	-
RESULTADO LÍQUIDO DO EXERCÍCIO	-



 Karin Isolda W. Sopper
 Administradora



 Antonio Carlos F. de Souza
 Contador CRC-RS 067.421

TERUEL EMPREENDIMENTOS IMOBILIÁRIOS LTDA
CNPJ Nº 21.968.263/0001-69
DEMONSTRAÇÃO DO FLUXO DE CAIXA

	04/2021
Fluxo de Caixa Prov. das Ativ. Operacionais	-
Lucro Líquido do Exercício	-
Variação Ativos e Passivos	-
Recursos Liq. Aplic. Ativ. Operacionais	-
Fluxo de Caixa das Ativ. Investimentos	-
Fluxo de Caixa Aplic. nas Ativ. Financiamentos	-
Partes Relacionadas	-
Variação no caixa e equivalentes	-
Demonstração Variação Caixa e Equivalentes	-
No Início do Exercício	-
No Final do Exercício	-

DEMONSTRAÇÕES DAS MUTAÇÕES DO PATRIMÔNIO LÍQUIDO

	Capital Social	Reserva Legal	Resultados Acumulados	Resultado do Exercício	Total
Saldo em 31 de Dezembro de 2020	48.566,00	-	(560,61)	-	48.005,39
Aumento de Capital	-	-	-	-	-
Lucro Líquido do Exercício	-	-	-	-	-
Destinação do Lucro	-	-	-	-	-
Reserva Legal	-	-	-	-	-
Dividendos	-	-	-	-	-
Resultados Acumulados	-	-	-	-	-
Saldo em 30 de Abril de 2021	48.566,00	-	(560,61)	-	48.005,39



 Karin Koide W. Sopper
 Administradora



 Antonio Carlos F. de Souza
 Contador GRC-RS 067.421

COMPOSIÇÃO DOS ESTOQUES - GRUPO SAGRES S/A - EM 30/04/2021

A avaliação dos bens destes ativos integrantes do Ativo Circulante (Estoques em Construção e/ou a comercializar) do Grupo Sagres S/A está composta basicamente por imóveis em fase de implantação, imóveis em fase construção, imóveis em fase pré-operacional, empreendimentos a serem desenvolvidos, que tem como atividade principal o desenvolvimento de empreendimentos e loteamentos.

Ressalva-se que o custo incorrido representa o valor dos ativos desta base. Isto não quer dizer que os mesmos são de pronta comercialização, faz-se necessário a continuidade de implementação das obras para sua real efetivação.

Abaixo o quadro resumo do estoque registrado na(s) empresa(s), sendo aqui apresentadas de forma pormenorizadas:

SALDOS DE CUSTOS INCORRIDOS DE IMÓVEIS A COMERCIALIZAR E ESTOQUES

SAGRES DESENVOLVIMENTO IMOBILIÁRIO S/A

TERRENOS A COMERCIALIZAR

Lote 06A Quadra 05 - Loteamento Igara III	127.428,49
Lote 01 Quadra 06 - Pitangueiras	3.779,56
Lote 02 Quadra 06 - Pitangueiras	4.492,91
Lote 03 Quadra 06 - Pitangueiras	3.607,31
Lote 04 Quadra 06 - Pitangueiras	3.607,31
Lote 13 Quadra 13 - Pitangueiras	3.624,38
Lote 5B Quadra R - Água Viva	727,72
Lote 5C Quadra R - Água Viva	869,20
Lote 7B Quadra V - Água Viva	2.514,67
Sub-Total	150.651,55

IMÓVEIS EM CONSTRUÇÃO (Valor de aquisição do terreno em empreendimento a ser desenvolvido)

Residencial Ferrugem Surf	11.544.000,00
Sub-Total	11.544.000,00

TOTAL	11.694.651,55
--------------	----------------------

LUBRIN EMPREENDIMENTOS IMOBILIÁRIOS SA

IMÓVEIS CONCLUÍDOS

Apto 702 Box 005 - Sweet Home	200.015,35
TOTAL	200.015,35

BONELLA EMPREENDIMENTOS IMOBILIÁRIOS SA

IMÓVEIS EM CONSTRUÇÃO - Rateio do custo incorrido global de unidades da Fase 2 ainda não iniciadas a construção

Casa 174 - Serenna Residences - Fase 2	127.784,38
Casa 175 - Serenna Residences - Fase 2	126.902,52
Casa 176 - Serenna Residences - Fase 2	127.784,38
Casa 181 - Serenna Residences - Fase 2	126.902,52
Casa 182 - Serenna Residences - Fase 2	127.784,38
Casa 183 - Serenna Residences - Fase 2	126.902,52
Casa 184 - Serenna Residences - Fase 2	127.784,38
Casa 185 - Serenna Residences - Fase 2	126.902,52
Casa 186 - Serenna Residences - Fase 2	127.784,38
Casa 187 - Serenna Residences - Fase 2	126.902,52
Casa 190 - Serenna Residences - Fase 2	149.956,62
Casa 191 - Serenna Residences - Fase 2	147.772,99
Casa 192 - Serenna Residences - Fase 2	127.784,38
Casa 193 - Serenna Residences - Fase 2	126.902,52
Casa 194 - Serenna Residences - Fase 2	127.784,38
Casa 195 - Serenna Residences - Fase 2	126.902,52
Casa 196 - Serenna Residences - Fase 2	127.784,38
Casa 197 - Serenna Residences - Fase 2	126.902,52
Casa 198 - Serenna Residences - Fase 2	127.784,38
Casa 203 - Serenna Residences - Fase 2	126.902,52
Casa 204 - Serenna Residences - Fase 2	127.784,38
Casa 205 - Serenna Residences - Fase 2	126.902,52
Casa 206 - Serenna Residences - Fase 2	129.086,16
Casa 207 - Serenna Residences - Fase 2	149.956,62
Casa 208 - Serenna Residences - Fase 2	147.772,99

Casa 298 - Serenna Residences - Fase 2	126.902,52
Casa 299 - Serenna Residences - Fase 2	127.784,38
Casa 300 - Serenna Residences - Fase 2	126.902,52
Casa 301 - Serenna Residences - Fase 2	127.784,38
Casa 302 - Serenna Residences - Fase 2	126.902,52
Casa 303 - Serenna Residences - Fase 2	127.784,38
Casa 304 - Serenna Residences - Fase 2	147.772,99
Casa 305 - Serenna Residences - Fase 2	148.654,84
Casa 306 - Serenna Residences - Fase 2	147.772,99
Casa 308 - Serenna Residences - Fase 2	149.032,78
Casa 310 - Serenna Residences - Fase 2	148.654,84
Casa 311 - Serenna Residences - Fase 2	147.772,99
Casa 312 - Serenna Residences - Fase 2	148.654,84
Casa 313 - Serenna Residences - Fase 2	147.772,99
Casa 314 - Serenna Residences - Fase 2	148.654,84
Casa 316 - Serenna Residences - Fase 2	149.956,62
Sub-Total	15.281.839,76

IMÓVEIS AVULSOS

Apto. 105 - Ed. Maranhão - Pelotas RS	129.301,70
Sub-Total	129.301,70

TOTAL	15.411.141,46
--------------	----------------------

CUSTOS PRÉ-OPERACIONAIS INCORRIDOS EM EMPREENDIMENTOS INTERROMPIDOS - PENDENTES DE DEFINIÇÃO E FUTURA INCORPORAÇÃO.

ALORA EMPREENDIMENTOS IMOBILIÁRIOS LTDA

Condominio Start	3.341.745,24
TOTAL	3.341.745,24

CABO ROCHE EMPREENDIMENTOS IMOBILIÁRIOS LTDA

Dr. Barcellos - Canoas	170.545,32
TOTAL	170.545,32

GIRONA EMPREENDIMENTOS IMOBILIÁRIOS LTDA

Sylvio Torres - Porto Alegre	32.889,71
TOTAL	32.889,71

TERUEL EMPREENDIMENTOS IMOBILIÁRIOS LTDA

Lima Hornes - Porto Alegre	48.125,19
TOTAL	48.125,19

CIMBALLA EMPREENDIMENTOS IMOBILIÁRIOS LTDA

Residencial Vila Canuso	3.264.067,49
TOTAL	3.264.067,49

ZARRA EMPREENDIMENTOS IMOBILIÁRIOS LTDA

DESPESAS PRÉ-OPERACIONAIS DE UNIDADES PERMUTADAS PENDENTES DE BAIXA CONTABIL

Garden Club House Pelotas	411.643,06
TOTAL	411.643,06

TOTAL GERAL	34.574.824,37
--------------------	----------------------

DANFSE - Documento Auxiliar da Nota Fiscal de Serviço Eletrônica

 COLETA ENTULHO ALEX SOMMER BOFF 02245458095 Rua CAPRI, 175 - CASA 1 CEP: 94480-730 - Bairro: SANTA ISABEL Município: Viamão - RS E-mail: adm.coletaentulhos@gmail.com Fone: (51) 3508-4796 CNPJ / CPF Inscrição Estadual Inscrição Municipal 35.339.743/0001-75 **** 276897		Número da NFS-e	
		20210000000048	

MUNICÍPIO DE VIAMÃO - PREFEITURA MUNICIPAL DE VIAMÃO/RS Secretaria Municipal da Fazenda Fone: (51) 3492-7639 - acesso.viamao.rs.gov.br:8085/nfse.portal	Dt. de Emissão	Exigibilidade ISS	Tributado no Município
	21/04/2021	Exigível	Porto Alegre/RS

TOMADOR DO SERVIÇO				Município de Prestação do Serviço			
Nome / Razão Social				Porto Alegre/RS			
ALORA EMPREENDIMENTOS IMOBILIARIOS LTDA							
Endereço							
DOS ANDRADAS,1155							
Cidade	UF	Fone	CEP				
Porto Alegre	RS	(51) 8159-8576	90020-015				
Bairro							
CENTRO HISTORICO							
CNPJ / CPF		Inscrição Municipal	Inscrição Estadual				
10.918.042/0001-60							
E-mail							

INTERMEDIÁRIO DO SERVIÇO			
Nome / Razão Social		CNPJ / CPF	Inscrição Municipal
*****		*****	*****
E-mail		Fone	Cidade

DESCRIÇÃO DOS SERVIÇOS	VALOR TOTAL	ALIQ.	VALOR IMPOSTO	RETIDO
PRESTAÇÃO DE SERVIÇO DE COLETA DE ENTULHO NF REF PEDIDO 1304 17/04/2021 - Resíduos Misto - 350,00 R\$ 1306 17/04/2021 - Resíduos Misto - 350,00 R\$	700,00	4,00	0,00	Não


Código do Serviço	Código NBS
07.09 - Varrição, coleta, remoção, incineração, tratamento, reciclagem, separação e destinação final de lixo, rejeitos e outros resíduos quaisquer.	*****

CIDE	COFINS	COFINS Importação	ICMS	IOF	IPI	PIS/PASEP	PIS/PASEP Importação
0,00	0,00	0,00	0,00	0,00	0,00	0,00	0,00
Base Cálculo ISSQN Próprio	Valor do ISSQN Próprio	Base Cálculo ISSQN Retido	Valor do ISSQN Retido	Valor Total do ISSQN	Valor Dedução/Descontos		
700,00	0,00	0,00	0,00	0,00	0,00		
Valor Total da NFS-e	700,00	Valor Líquido da NFS-e	700,00				

Informações Adicionais Simples Nacional: Microempreendedor Individual Lei 12741/2012: Mun: R\$33,46; Est: R\$0,00; Fed: R\$94,15; Total Aprox: R\$127,61. Fonte: IBPT.	
--	---

Consulta realizada em 26/04/2021 às 09:36:15.

Para consultar a autenticidade acesse: acesso.viamao.rs.gov.br:8085/nfse.portal



20210000000048e0ea5770c35339743000175

Recebi(emos) de ALEX SOMMER BOFF 02245458095 os serviços constantes da Nota Fiscal Eletrônica indicada ao lado. ____/____/____ Data	Identificação e assinatura do recebedor	20210000000048 Número da NFS-e Competência 21/04/2021 NFS-e e0ea5770c	Número de Controle do Município
---	---	--	---------------------------------

Consulta realizada em 26/04/2021 às 09:36:15.

Para consultar a autenticidade acesse: acesso.viamao.rs.gov.br:8085/nfse.portal



NEGOCIAÇÕES

CONSULTA DE

Informações Gerais

Número da Negociação:	4370057	Nome Contribuinte	VALLADA EMPREENDIMENTOS IMOBILIARIOS S/A	Negociação:	0004 - Parcelamento Convencional	Data da Consolidação:	30/04/2021
Data da Adesão:	30/04/2021 - 11:35	CPF/CNPJ Contribuinte:	10.947.476/0001-98	Modalidade:	0002 - PARCELAMENTO SEM GARANTIA - PESSOA JURIDICA - DIVIDA NAO PREVIDENCIARIA - ATE 1 MILHAO DE REAIS	Nº do recibo:	00000000000000000000
Situação:	DEFERIDO E CONSOLIDADO	Principal:	140.395,15	Tipo de Negociação:	Parcelamento	Data do Deferimento:	04/05/2021
Data da Situação:	04/05/2021	Multa:	28.078,85	Data Liquidação Neg.:	-	Data Recurso Optante:	-
Quantidade de Prestações:	60	Juros:	27.067,01	Data Comunicação ao Optante:	-	Data Envio Comunicação:	-
Optante de débito automático:	Sim	Encargos/Honorários:	19.554,04	Data da Rescisão:	-	Data da Inadimplência:	-
		Honorários:	0,00	Impedimento da Rescisão:	Não	Data da validação:	-
		Valor Consolidado:	215.095,05	Impedimento da Liquidação:	Não		
		Saldo Devedor sem Juros:	207.924,78				
		Saldo Devedor com Juros:	210.565,42				

+ Pagamentos

Item	Inscrição	Contribuinte (CPF/CNPJ)	Incluído em	Código Receita	Consolidado em	Principal	Multa	Juros	Encargos/Honorários	Valor Total
1	00 2 20 004299	10.947.476/0001-98	30/04/2021 - 01:13	3551	30/04/2021	2.039,31	407,86	772,89	322,00	3.542,06
2	00 2 20 015944	10.947.476/0001-98	30/04/2021 - 01:13	3551	30/04/2021	5.003,26	1.000,63	507,90	651,17	7.162,96
3	00 2 20 023850	10.947.476/0001-98	30/04/2021 - 01:13	3551	30/04/2021	21.441,93	4.288,38	4.107,12	2.983,74	32.821,17
4	00 6 20 008995	10.947.476/0001-98	30/04/2021 - 01:13	1804	30/04/2021	8.944,32	1.788,86	3.389,89	1.412,30	15.535,37
5	00 6 20 034631	10.947.476/0001-98	30/04/2021 - 01:13	4493	30/04/2021	11.842,41	2.368,44	1.295,64	1.550,64	17.057,13
6	00 6 20 034632	10.947.476/0001-98	30/04/2021 - 01:13	1804	30/04/2021	4.399,22	879,83	447,53	572,65	6.299,23
7	00 6 20 046162	10.947.476/0001-98	30/04/2021 - 01:13	1804	30/04/2021	16.036,68	3.207,33	3.063,04	2.230,70	24.537,75
8	00 6 20 046164	10.947.476/0001-98	30/04/2021 - 01:13	4493	30/04/2021	55.994,58	11.198,89	10.851,40	7.804,48	85.849,35
9	00 7 20 008682	10.947.476/0001-98	30/04/2021 - 01:13	0810	30/04/2021	2.561,27	512,22	280,48	335,39	3.689,36
10	00 7 20 010855	10.947.476/0001-98	30/04/2021 - 01:13	0810	30/04/2021	12.132,17	2.426,41	2.351,12	1.690,97	18.600,67

+ Créditos Informados

+ Ocorrências

+ Prestações

← Retornar



CNPJ

: 10.947.476/0001-98

Razão social

: VALLADA EMPREENDIMENTOS IMOBILIARIOS S//

RECIBO DA CONFIRMAÇÃO DA NEGOCIAÇÃO DO PEDIDO DE PARCELAMENTO**Débitos
Recuperados**

Receita	Período	Índice/ Moeda	Vencimento	Valor da Receita
1345	22/08/2017	R\$	03/03/2020	3.227,79
1345	24/10/2017	R\$	03/03/2020	757,78
1345	22/12/2017	R\$	03/03/2020	1.330,25
1345	23/05/2019	R\$	03/03/2020	500,00
1345	25/06/2019	R\$	03/03/2020	500,00
1345	22/07/2019	R\$	03/03/2020	500,00
1345	24/09/2019	R\$	03/03/2020	500,00
1345	22/10/2019	R\$	03/03/2020	500,00
1345	25/11/2019	R\$	03/03/2020	500,00
1345	23/12/2019	R\$	03/03/2020	500,00
1345	23/01/2020	R\$	03/03/2020	500,00
1345	23/07/2018	R\$	26/05/2021	500,00
1345	23/04/2019	R\$	26/05/2021	500,00
1345	22/08/2019	R\$	26/05/2021	500,00
1345	23/10/2018	R\$	28/05/2021	500,00
1345	24/12/2018	R\$	28/05/2021	500,00

Parcelamentos Negociados

Tributo	Saldo Devedor Consolidado	Qtde de Parcelas	Valor da Parcela
MULTA	11.112,86	022	505,13
TOTAIS	11.112,86		505,13

INFORMAÇÕES PARA DÉBITO AUTOMÁTICO

BANCO: 341 **AGÊNCIA:** 0897 **CONTA:** 0000000800033

Atenção: O pedido de parcelamento será deferido com a confirmação do pagamento tempestivo da 1ª parcela de todos os tributos envolvidos na negociação.

Confirmação recebida via internet
pelo Agente Receptor SERPRO
em 30/04/2021 as 11:31:48 (horário de Brasília).

Recibo: 00007041325

Certificação Digital : 15CE E99D CF66 B264 85A6 0ED8 B618 9122
CPF : 648.819.700-20
Autoridade Certificadora
AC Certisign RFB G5