



MEDEIROS & MEDEIROS  
ADMINISTRAÇÃO JUDICIAL

# GRUPO SAGRES

RECUPERAÇÃO JUDICIAL  
Nº 5030287-95.2020.8.21.0001

## RELATÓRIO MENSAL DE ATIVIDADES

18º Relatório Mensal de Atividades.

Apresentado em dezembro de 2021.



MEDEIROS & MEDEIROS  
ADMINISTRAÇÃO JUDICIAL

# ÍNDICE

## RELATÓRIO MENSAL DE ATIVIDADES (RMA)



ÍNDICE

1. **INTRODUÇÃO**
  1. Principais Eventos
  2. Cronograma processual
  
2. **RESUMO DAS ATIVIDADES**
  1. Resultados
  2. Quadro de Colaboradores
  3. Fluxo de Caixa
  4. Endividamento Concursal
  5. Endividamento Extraconcursal
  6. Acompanhamento da Administração Judicial
  
3. **DESCRIÇÃO DAS EMPRESAS**
  1. Operações Atuais – Projetos em Andamento
  2. Quadro societário
  
4. **DADOS ECONÔMICO-FINANCEIROS**
  1. Balanço Patrimonial
  2. Demonstrativo de Resultado
  3. Fluxo de Caixa
  
5. **ENDIVIDAMENTO TRIBUTÁRIO**
  
6. **PLANO DE RECUPERAÇÃO JUDICIAL**
  1. Meios de Recuperação
  2. Proposta de Pagamento

# INTRODUÇÃO

O presente relatório reúne, de forma sintética, as informações operacionais, financeiras, econômicas e processuais da recuperação judicial do Grupo Sagres.

Os dados foram coletados e analisados pela Medeiros & Medeiros Administração Judicial, na qualidade de Administradora Judicial das empresas Recuperandas.

As informações são extraídas dos autos da recuperação judicial, principalmente no que tange às informações processuais, contábeis e financeiras, das visitas técnicas ocorridas na sede da empresa e de reuniões com os procuradores e representantes das Recuperandas.

O Relatório Mensal de Atividades reflete a análise técnica contábil, limitada às informações disponibilizadas, não exaustivas, sobre a situação das empresas.

As Recuperandas vêm cumprindo suas obrigações processuais, com a apresentação das contas demonstrativas mensais (art. 52, IV, da LREF).

Informações acerca das suas atividades são prestadas à Administração Judicial e aos credores, quando solicitadas. O prazo para envio das demonstrações contábeis e demais documentos requeridos ao Grupo Sagres é o dia 25 do mês subsequente, desta forma, os documentos de outubro/2021 deveriam ser enviados até 25/11/2021. Esta Administração Judicial recebeu os demonstrativos dentro do prazo, em 25/11/2021 e os questionamentos realizados em 01/12/2021 tiveram retorno em 03/12/2021.

Todos os documentos que serviram de base para a elaboração do presente relatório estão disponíveis para consulta no site [www.administradorjudicial.adv.br](http://www.administradorjudicial.adv.br). Informações adicionais podem ser obtidas diretamente com a Medeiros & Medeiros Administração Judicial.

# 1. INTRODUÇÃO - ASPECTOS JURÍDICOS

## Cronograma Processual da Recuperação Judicial

Data	Evento	Lei 11.101/05	Data	Evento	Lei 11.101/05
28/05/2020	Ajuizamento do Pedido de Recuperação		04/11/2020	Fim do prazo para apresentar impugnações ao Juízo (10 dias após publicação do 2º Edital)	art. 8º
04/06/2020	Deferimento do Processamento da Recuperação.	art. 52, inciso I, II, III, IV e V e § 1º	22/02/2021	Publicação do Edital de convocação para votação do PRJ - AGC (15 dias de antecedência da realização da AGC)	art. 56, § 1º
12/06/2020	Publicação do deferimento no D.O.		24/03/2021	1ª Convocação da Assembleia Geral de Credores	Art. 36, inciso I
12/06/2020	Publicação do 1º Edital pelo devedor.	art. 52, § 1º	31/03/2021	2ª Convocação da Assembleia Geral de Credores	Art. 36, inciso I
29/06/2020	Fim do prazo para apresentar habilitações e divergências ao AJ (15 dias da publicação do 1º Edital)	art. 7º, § 1º	04/11/2021	Homologação do PRJ	
07/08/2020	Apresentação do Plano de Recuperação ao Juízo (60 dias após publicação do deferimento da recuperação)	art. 53	04/11/2023	Fim do prazo de recuperação judicial (se cumpridas todas as obrigações previstas no PRJ que se vencerem em até 2 anos após a concessão de recuperação judicial)	art. 61
04/09/2020	Publicação de aviso sobre o recebimento do PRJ no D.O.	art. 53, § Único	Nota: Quadro elaborado pela Administradora Judicial com base nos processos previstos na Lei 11.101/05 e as datas de suas ocorrências conforme o trâmite processual.		
02/12/2020	Fim do prazo para apresentar objeções ao PRJ	art. 53, § Único e art. 55, § Único		Eventos ocorridos	
20/10/2020	Publicação do Edital pelo AJ - 2º Edital	art. 7º, § 2º		Data estimada	

# 1. INTRODUÇÃO - ASPECTOS JURÍDICOS

---

## SITUAÇÃO ATUAL DO PROCESSO:

- Na data de 04.11.2021, o Juízo homologou o plano de recuperação judicial aprovado em AGC, concedendo a recuperação judicial às empresas. O plano aprovado previa a contagem dos prazos a partir do trânsito em julgado da decisão de concessão, porém, o Juízo determinou fosse considerada a data da decisão de homologação como *termo a quo*.

## PRINCIPAIS EVENTOS DO PROCESSO:

- O pedido de Recuperação Judicial foi ajuizado em 28.05.2020, tendo seu processamento deferido em 04.06.2020 (evento 05). Por determinação expressa constante na decisão que deferiu o processamento, os prazos serão contados em dias corridos.
- O edital do art. 52, §1º e aviso do art. 7º, §1º, da Lei 11.101/2005 foi publicado em 12.06.2020, abrindo prazo de 15 (quinze) dias aos credores para, querendo, apresentarem ao Administrador Judicial suas habilitações ou divergências quanto aos créditos relacionados, com decurso na data de 29.06.2020. (eventos 52 e 53).
- O Plano de Recuperação Judicial (PRJ) foi protocolado dentro do prazo legal, em 07.08.2020 (evento 88). O edital isolado referente ao art. 53, parágrafo único, da Lei 11.101/2005, foi disponibilizado no Diário de Justiça Eletrônico em 03.09.2020, tendo sido publicado em 04.09.2020, avisando aos credores acerca do recebimento do PRJ. Já o edital do art. 7º, §2º, da LRF foi publicado em 20.10.2020, abrindo o prazo para apresentação de objeções ao PRJ e de impugnações à lista de credores.
- Com a publicação do edital do art. 7º, §2º, da Lei 11.101/2005, foi aberto prazo para apresentação de objeções ao plano de recuperação judicial. O prazo transcorreu em 02.12.2020, com única objeção protocolada pelo credor Banco do Brasil S/A. **Em razão da objeção apresentada, foi convocada assembleia geral de credores para os dias 24.03.2021, em 1ª convocação, e 31.03.2021, em 2ª convocação, ambas às 11h, a serem realizadas na plataforma virtual da Administração Judicial.** As datas foram devidamente homologadas pelo Juízo na decisão do evento 324, complementada pelo evento 356.
- Ainda na decisão do evento 324, o Juízo acolheu pedido formulado pelas Recuperandas no evento 304, relativo à prorrogação do *stay period*, determinando a manutenção da suspensão das prescrições e execuções contra as devedoras e solidários pelo único prazo de 180 dias, referentes aos créditos sujeitos à recuperação judicial.
- Realizada assembleia geral de credores e instalada em 2ª convocação, em 31.03.2021, o plano de recuperação judicial foi aprovado pela maioria dos credores presentes na solenidade.
- A Administração Judicial apresentou seu parecer acerca do controle de legalidade do plano aprovado, abordando os tópicos referenciados em ressalvas na ata. Houve intimação do Banco do Brasil S/A acerca dos apontamentos, tendo aportado aos autos sua manifestação, bem como das Recuperandas. No momento, aguarda-se a homologação do PRJ pelo Juízo e consequente concessão da recuperação judicial às empresas.
- No evento 530 a SPE Allan Kardec aportou aos autos petição discutindo a propriedade dos ativos relativos ao empreendimento Sirena Residence, requerendo sua exclusão do rol de ativos da Recuperação Judicial. Após resposta pelas Recuperandas, a Administração Judicial se manifestou quanto ao indeferimento do pedido da peticionante, bem como o de declaração de incompetência do juízo de Pelotas, defendido pelas Devedoras, ressaltando a necessidade de aguardar o deslinde da ação declaratória nº 5005916-67.2021.8.21.0022. Sobre a questão, aguarda-se deliberação do juízo.



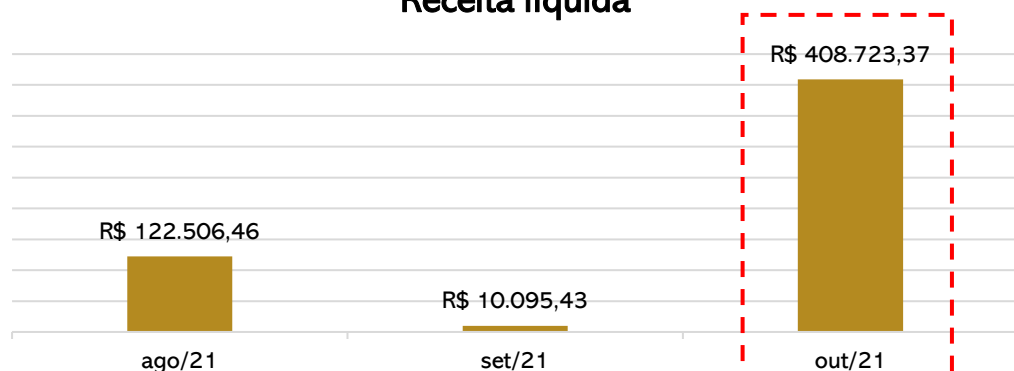
## 2. RESUMO

### GRUPO SAGRES

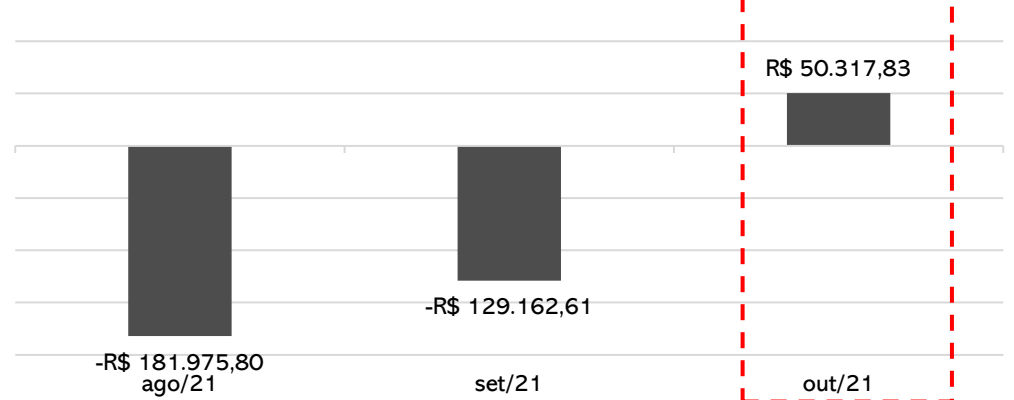
O Grupo Sagres atua na atividade imobiliária em incorporação, construção e urbanização de glebas, as quais abrangem as etapas de aquisição do terreno, desenvolvimento do produto, operacionalização da construção/urbanização e, em determinadas vezes, na comercialização das unidades.

#### RESULTADOS

##### Receita líquida



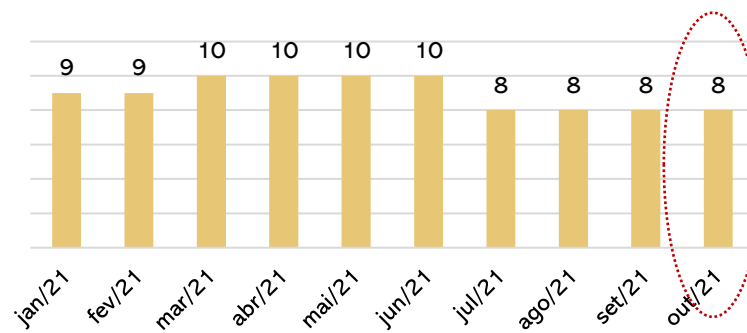
##### Resultado



Em outubro, as receitas foram suficientes para cobrir as despesas fixas do Grupo Sagres, de modo que o resultado foi positivo em R\$ 50 mil, contudo, no acumulado do ano, as empresas carregam prejuízos na monta R\$ 1,38 milhões.

#### QUADRO DE COLABORADORES

##### NÚMERO DE FUNCIONÁRIOS



Em outubro, as Recuperandas permaneceram com 8 empregados PJ, sendo 01 assistente administrativo, 01 office-boy, 01 contador, 01 arquiteta, 01 assistente de projetos, 01 tesoureira, 01 auxiliar financeiro e 01 assistente orçamentista. **Os salários e encargos sociais estão sendo pagos regularmente.**

Atualmente, a Sagres possui quatro projetos aprovados para serem comercializados e construídos. Os colaboradores das obras serão terceirizados e contratados apenas no início das construções, que estava previsto para após a homologação do PRJ, que ocorreu em novembro/2021.

#### FLUXO DE CAIXA

<b>Fluxo de caixa das atividades operacionais</b>	
Resultado ajustado	50.318
<b>Fluxo de caixa das atividades operacionais</b>	<b>247.893</b>
<b>Fluxo de caixa das atividades de investimentos</b>	
Fluxo de caixa das atividades de investimentos	64.973
<b>Fluxo de caixa das atividades de financiamentos</b>	
Fluxo de caixa das atividades de financiamentos	-
<b>Varição no caixa e equivalentes</b>	<b>247.893</b>
Disponibilidades no início do exercício	729.953
<b>Disponibilidades no final do exercício</b>	<b>977.846</b>

Em outubro, os recebimentos advindos dos clientes foram suficientes para o pagamento dos prestadores de serviços, tributos, e demais dispêndios da operação, havendo geração de caixa operacional de R\$ 247 mil. A reserva de caixa será utilizada futuramente para o lançamento de quatro empreendimentos que já possuem seus projetos aprovados. As Recuperandas possuem imóveis prontos no estoque de empreendimentos concluídos, ou empreendimentos ainda não lançados, que estão em desenvolvimento de projetos para lançamento após a homologação do plano de recuperação judicial, que ocorreu em novembro/2021.

## 2. RESUMO

### GRUPO SAGRES

#### ENDIVIDAMENTO CONCURSAL

Natureza	Quantidade de credores	% quantidade de credores	Valor total	% Valor total
Trabalhista	28	12,79%	991.891,64	1,07%
Garantia Real	4	1,83%	19.199.245,71	20,70%
Quirografário	176	80,37%	72.490.694,83	78,15%
Me/Epp	11	5,02%	78.930,78	0,09%
<b>Total</b>	<b>219</b>	<b>100%</b>	<b>92.760.762,96</b>	<b>100%</b>

Empresa	Valor RJ
Sagres	47.183.267,00
Bonella	36.523.774,05
Silveiro	1.580.161,84
Cimballa	1.889.393,72
Villora	1.771.506,07
Zarra	654.653,66
Alora	1.118.567,27
Almeria	714.328,73
Navarra	563.445,01
Lubrin	317.420,22
Valada	302.884,34
Gallardos	100.000,00
Bugarra	33.422,73
Alexandrino	7.938,32
<b>Total</b>	<b>92.760.762,96</b>

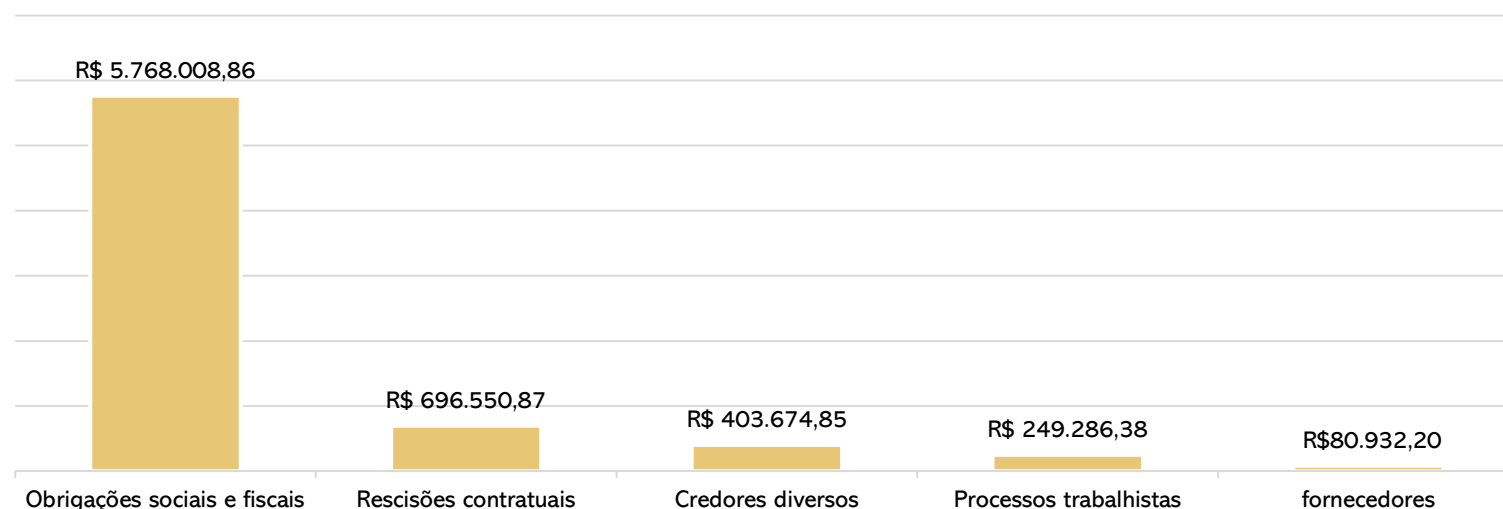
#### Principais Credores da Recuperação Judicial

Classe	Credor	Valor
II	Banco do Brasil	R\$ 8.166.000,00
II	Territorial Garopaba Ltda	R\$ 6.126.755,53
III	Banco do Brasil	R\$ 25.081.773,53
III	Demartini Assessoria e Cobrança	R\$ 26.493.081,53

Passivo atualizado para a data de confecção deste relatório.

#### PASSIVO EXTRA CONCURSAL

O passivo extraconcursal chegou ao montante de **R\$ 7.198.453,16** em outubro, marcado por obrigações tributárias, conforme evidencia-se na estrutura abaixo:



#### ACOMPANHAMENTO DA ADMINISTRAÇÃO JUDICIAL

Em 07.12.2021, realizou-se reunião virtual com as Recuperandas. O Grupo Sagres narrou que retomou os projetos dos empreendimentos Serenna Residence, Vila Canuso, Avenida Dr. Barcelos e Ferrugem, conforme exposto na página 8 deste relatório. Elucidou a retomada do desenvolvimento dos projetos pela área técnica e junto aos órgãos públicos, pois é necessário a atualização dos documentos antes do efetivo início das construções.

O sócio das empresas, Sr. Laerte, estima que até o segundo semestre do ano de 2022 a atual etapa terá sido finalizada, momento que se iniciarão os orçamentos junto as urbanizadoras e prospecção de financiamentos para posterior iniciação das obras.

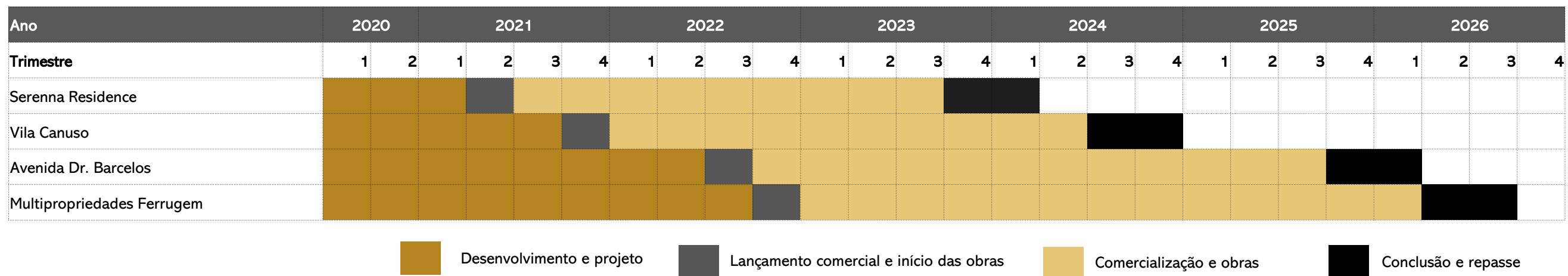
### 3. DESCRIÇÃO DAS EMPRESAS

#### Operações atuais - Projetos em andamento

Atualmente, o Grupo Sagres possui quatro empreendimentos com projetos aprovados, porém a comercialização ainda não iniciou, pois aguardam a melhora do mercado imobiliário. Abaixo segue relacionado um descritivo sobre as obras, bem como cronograma de desenvolvimento dos empreendimentos:

Empreendimento	Localidade	Unid.	VGv (R\$)*	Resultado	Margem de contribuição corporativa	Lucro líquido previsto
Serenna Residence (segunda fase)	Pelotas/ RS	144	R\$ 56.710.000,00	R\$ 14.420.000,00	R\$ 7.931.000,00	R\$ 6.489.000,00
Vila Canuso	Rio Grande/ RS	184	R\$ 77.600.000,00	R\$ 12.900.000,00	R\$ 7.095.000,00	R\$ 5.805.000,00
Avenida Dr. Barcelos	Canoas/ RS	241	R\$ 122.436.000,00	R\$ 22.880.000,00	R\$ 12.584.000,00	R\$ 10.296.000,00
Multipropriedades Ferrugem	Garopaba/ RS	76	R\$ 74.678.000,00	R\$ 25.830.000,00	R\$ 14.206.500,00	R\$ 11.623.500,00
		<b>645</b>	<b>R\$ 331.424.000,00</b>	<b>R\$ 76.030.000,00</b>	<b>R\$ 41.816.500,00</b>	<b>R\$ 34.213.500,00</b>

#### Cronograma dos empreendimentos



Atualizado para a data de confecção deste relatório, conforme informações disponibilizadas pela Recuperanda.



### 3. DESCRIÇÃO DAS EMPRESAS

#### Quadro Societário

A Sagres S/A e todas suas SPEs tem sua sede localizada na Rua dos Andradas, 1155, Sala 1106, CEP 90.020-015 – Centro – Porto Alegre/RS, exceto pela empresa Ledana Construções Ltda., que tem sua sede na Rua Padre Hildebrando, 1093, CEP 91.030-310 – Santa Maria Goretti – Porto Alegre/RS.

EMPRESA	SÓCIO/ACIONISTA							
	SAGRES S/A		LAERTE SOPPER		KARIN SOPPER		TOTAIS	
	R\$	%	R\$	%	R\$	%	R\$	%
1 Sagres	-	-	13.950.000,00	93,0000%	1.050.000,00	7,0000%	15.000.000,00	100,0000%
2 Alexandrino	96.000,00	100,0000%	-	-	-	-	96.000,00	100,0000%
3 Almeria	1.000,00	100,0000%	-	-	-	-	1.000,00	100,0000%
4 Bonella	1.000,00	100,0000%	-	-	-	-	1.000,00	100,0000%
5 Bugarra	1.000,00	100,0000%	-	-	-	-	1.000,00	100,0000%
6 Lubrin	1.000,00	100,0000%	-	-	-	-	1.000,00	100,0000%
7 Navarra	972.898,00	100,0000%	-	-	-	-	972.898,00	100,0000%
8 Pateo Lisboa	700.000,00	100,0000%	-	-	-	-	700.000,00	100,0000%
9 Silveiro	300.000,00	100,0000%	-	-	-	-	300.000,00	100,0000%
10 Soho	550.000,00	100,0000%	-	-	-	-	550.000,00	100,0000%
11 Vallada	1.000,00	100,0000%	-	-	-	-	1.000,00	100,0000%
12 Villora	1.000,00	100,0000%	-	-	-	-	1.000,00	100,0000%
13 Zarra	1.000,00	100,0000%	-	-	-	-	1.000,00	100,0000%
14 Alora	2.264.249,00	99,9989%	25,00	0,0011%	-	-	2.264.274,00	100,0000%
15 Cabo Roche	166.136,00	99,9850%	25,00	0,0150%	-	-	166.161,00	100,0000%
16 Chiva	466.359,00	99,9946%	25,00	0,0054%	-	-	466.384,00	100,0000%
17 Cimballa	1.932.919,00	99,9987%	25,00	0,0013%	-	-	1.932.944,00	100,0000%
18 Gallardos	975,00	97,5000%	25,00	2,5000%	-	-	1.000,00	100,0000%
19 Malaga	230.052,00	99,9891%	25,00	0,0109%	-	-	230.077,00	100,0000%
20 Marchena	999,00	99,9000%	1,00	0,1000%	-	-	1.000,00	100,0000%
21 Palomera	975,00	97,5000%	25,00	2,5000%	-	-	1.000,00	100,0000%
22 Soria	4.859,00	99,9794%	1,00	0,0206%	-	-	4.860,00	100,0000%
23 Tierga	975,00	97,5000%	25,00	2,5000%	-	-	1.000,00	100,0000%
24 Ledana	970.274,00	99,9896%	500,00	0,0052%	500,00	0,0052%	971.274,00	100,0000%
25 Girona	33.359,00	99,9970%	-	-	1,00	0,0030%	33.360,00	100,0000%
26 Teruel	48.565,00	99,9979%	-	-	1,00	0,0021%	48.566,00	100,0000%

## 4. DADOS FINANCEIROS-ECÔNOMICOS

### Balanço Patrimonial

BALANÇO CONSOLIDADO		ago/21	set/21	out/21
ATIVO	<b>CIRCULANTE</b>	<b>37.008.988</b>	<b>36.824.014</b>	<b>36.647.791</b>
	Disponibilidades	807.392	729.953	977.846
	Clientes	1.749.623	1.643.009	1.218.893
	Imóveis a comercializar e estoques	34.451.052	34.451.052	34.451.052
	<b>NÃO CIRCULANTE</b>	<b>22.753.932</b>	<b>22.671.818</b>	<b>23.069.428</b>
	Devedores diversos	6.681.744	6.663.744	7.060.496
	Investimentos	15.790.674	15.725.702	15.725.702
	Imobilizado	-	-	-
	Intangível	281.514	282.372	283.230
	<b>ATIVO</b>	<b>59.762.920</b>	<b>59.495.832</b>	<b>59.717.218</b>
BALANÇO CONSOLIDADO		ago/21	set/21	out/21
PASSIVO	<b>CIRCULANTE</b>	<b>17.106.698</b>	<b>17.128.675</b>	<b>17.167.216</b>
	Empréstimos e financiamentos	2.396.611	2.458.063	2.519.514
	Fornecedores	7.787.109	7.780.979	7.779.467
	Obrigações fiscais a recolher	5.810.011	5.776.667	5.755.268
	Obrigações sociais a recolher	12.741	12.741	12.741
	Rescisões contratuais a pagar	696.551	696.551	696.551
	Credores diversos	403.675	403.675	403.675
	<b>NÃO CIRCULANTE</b>	<b>75.429.734</b>	<b>75.269.831</b>	<b>75.402.359</b>
	Empréstimos e financiamentos	921.774	860.322	798.870
	Financiamentos para construção	24.697.791	24.697.791	24.697.791
	Processos trabalhistas	249.286	249.286	249.286
	Credores por compra de imóveis	20.177.837	20.177.837	20.177.837
	Débitos com pessoas ligadas	24	28	38
	Credores diversos	31.812.677	31.816.676	32.236.106
	Resultado de exercícios futuros	- 2.429.653	- 2.532.110	-2.757.569
	<b>PATRIMÔNIO LÍQUIDO</b>	<b>-32.773.512</b>	<b>-32.902.675</b>	<b>-32.852.357</b>
Capital social	15.000.000	15.000.000	15.000.000	
Resultados acumulados	-47.773.512	-47.902.675	-47.852.357	
<b>PASSIVO</b>	<b>59.762.920</b>	<b>59.495.832</b>	<b>59.717.218</b>	



**Disponibilidades** com os recursos advindos dos clientes o saldo em caixa aumentou em R\$ 247 mil. Os desencaixes ocorrem, em sua maioria, para pagamento de tributos e taxas, como por exemplo, IPTU dos empreendimentos e registros imobiliários, além de dispêndios em face de fornecedores de serviços, folha de pagamento, e demais despesas relacionadas às atividades. Maiores detalhes encontram-se na página 12 deste relatório.

**Clientes:** em outubro a retração do saldo deve-se aos recebimentos de Marcelo Knaack advindos do Serenna Residences (Bonella), cuja venda, conforme certidão do 2º Tabelionato de Notas de Porto Alegre, ocorreu em 2019, porém os pagamentos aconteceram somente em 2021. O *aging list* evidencia que 90% dos clientes estão vencidos, sendo a maior concentração nos vencimentos superiores a 181 dias, que superam os R\$1,1 milhões. Questionadas acerca das políticas adotadas com os clientes inadimplentes, as Recuperandas noticiaram que os clientes da empresa Bonella, que representam 56% do valor inadimplido, são oriundos de contratos que estão em processo de financiamentos junto a agentes financeiros, e que a empresa está acompanhando a sua gestão, junto ao processo, a fim de evitar distratos. Os créditos de clientes das demais empresas são de liquidação duvidosa, que oportunamente serão levados a resultado.

**Imóveis a comercializar e estoques:** o registro de inventário indica que os valores mais relevantes de estoques são da empresa Bonella (Serenna Residence – fase 2) de R\$15,2 milhões, da Cimballa (Residencial Vila Canuso) de R\$ 3,2 milhões e um terreno da Sagres para construção do Residencial Surf de R\$ 11,6 milhões. As Recuperandas possuem imóveis prontos no estoque de empreendimentos concluídos, ou empreendimentos ainda não lançados, que estão em desenvolvimento de projetos para lançamento no segundo semestre de 2021 (conforme página 8 deste relatório), após a homologação do plano de recuperação judicial. A composição dos estoques disponíveis pelas Recuperandas segue no anexo II deste relatório.

**Devedores diversos:** as empresas explicam que trata-se de um contrato de conta corrente da empresa Bonella S/A com a empresa Chiva Ltda., ambas do grupo Sagres, partes do processo de recuperação judicial, em que a empresa Chiva centraliza as disponibilidades financeiras do grupo Sagres. Esta operação resultou em aumento do saldo da conta devedores diversos de R\$ 396 mil em outubro.

**Investimentos:** constitui-se de participações societárias entre as empresas do grupo, além de outros dois empreendimentos de companhias, cuja participação societária não é de controle das Recuperandas.

**Imobilizado:** as Recuperandas possuem imobilizações no valor de R\$ 458 mil já completamente depreciados contabilmente, e, portanto, a rubrica está zerada. Os bens contabilizados estão de acordo com o relatório de controle de imobilizados apresentado no processo e disponível para visualização no endereço eletrônico <https://administradorjudicial.adv.br/>. No intangível, a oscilação de R\$ 857,89 é reflexo da participação da Sagres na SPE Cadiz Verdi NH S/A, tal valor corresponde a investimentos realizados pela SPE Verdi Cadiz NH S/A no empreendimento no formato de concessão pública junto ao Trensurb, que é considerado intangível.

## 4. DADOS FINANCEIROS-ECÔNOMICOS

### Balanço Patrimonial

BALANÇO CONSOLIDADO		ago/21	set/21	out/21
A T I V O	<b>CIRCULANTE</b>	<b>37.008.988</b>	<b>36.824.014</b>	<b>36.647.791</b>
	Disponibilidades	807.392	729.953	977.846
	Clientes	1.749.623	1.643.009	1.218.893
	Imóveis a comercializar e estoques	34.451.052	34.451.052	34.451.052
	<b>NÃO CIRCULANTE</b>	<b>22.753.932</b>	<b>22.671.818</b>	<b>23.069.428</b>
	Devedores diversos	6.681.744	6.663.744	7.060.496
	Investimentos	15.790.674	15.725.702	15.725.702
	Imobilizado	-	-	-
	Intangível	281.514	282.372	283.230
	<b>ATIVO</b>	<b>59.762.920</b>	<b>59.495.832</b>	<b>59.717.218</b>
BALANÇO CONSOLIDADO		ago/21	set/21	out/21
P A S S I V O	<b>CIRCULANTE</b>	<b>17.106.698</b>	<b>17.128.675</b>	<b>17.167.216</b>
	Empréstimos e financiamentos	2.396.611	2.458.063	2.519.514
	Fornecedores	7.787.109	7.780.979	7.779.467
	Obrigações fiscais a recolher	5.810.011	5.776.667	5.755.268
	Obrigações sociais a recolher	12.741	12.741	12.741
	Rescisões contratuais a pagar	696.551	696.551	696.551
	Credores diversos	403.675	403.675	403.675
	<b>NÃO CIRCULANTE</b>	<b>75.429.734</b>	<b>75.269.831</b>	<b>75.402.359</b>
	Empréstimos e financiamentos	921.774	860.322	798.870
	Financiamentos para construção	24.697.791	24.697.791	24.697.791
	Processos trabalhistas	249.286	249.286	249.286
	Credores por compra de imóveis	20.177.837	20.177.837	20.177.837
	Débitos com pessoas ligadas	24	28	38
	Credores diversos	31.812.677	31.816.676	32.236.106
	Resultado de exercícios futuros	- 2.429.653	- 2.532.110	-2.757.569
<b>PATRIMÔNIO LÍQUIDO</b>	<b>-32.773.512</b>	<b>-32.902.675</b>	<b>-32.852.357</b>	
Capital social	15.000.000	15.000.000	15.000.000	
Resultados acumulados	-47.773.512	-47.902.675	-47.852.357	
<b>PASSIVO</b>	<b>59.762.920</b>	<b>59.495.832</b>	<b>59.717.218</b>	

**Empréstimos e financiamentos:** as movimentações decorrem da atualização dos saldos devedores no curto e no longo prazo, conforme disposto nos contratos. Questionada sobre o motivo das atualizações, já que a dívida encontra-se arrolada em recuperação judicial, o grupo expressou entendimento de que o fato de estar arrolado na RJ não muda o tratamento contábil enquanto não aprovado e homologado o PRJ, e sim apenas suspende a execução por parte do credor. Ademais, o saldo refere-se à dívida da Sagres junto ao Banco do Brasil, cujo pagamento ocorreria em 54 prestações com vencimento final em 11/2023.

**Fornecedores:** o *aging list* enviado confirma o saldo da conta. Evidencia-se que 99% do valor está arrolado no processo de Recuperação Judicial. Mensalmente, as empresas possuem ampla movimentação com fornecedores de serviços, IPTU, condomínios e registros em cartório de imóveis.

**Obrigações fiscais e sociais a recolher:** o Grupo Sagres não está adimplindo com a totalidade dos impostos, contudo, possui 60% de sua dívida tributária parcelada, cujos pagamentos estão em dia. Em outubro, além dos parcelamentos, a empresa pagou IRRF, ISSQN, PIS e COFINS retidos nas notas fiscais, FGTS e INSS. O principal tributo em aberto é a COFINS no porte R\$ 1 milhão. As Recuperandas estão estudando as novas formas alternativas de parcelamentos para empresas em recuperação judicial, contudo, não há nada concretizado até o momento. Detalhes na página 14 deste relatório.

**Rescisões contratuais a pagar:** o saldo de R\$696 mil refere-se às rescisões contratuais e distratos já acordados com os clientes para o efetivo pagamento. O valor está na relação de credores, cujo pagamento se dará nos termos do plano de recuperação judicial homologado em novembro/2021.

**Credores por compra de imóveis:** contemplam depósitos a identificar (antigos, sem previsão de realização) – R\$ 156.241,45; retenção de caução de empreiteiros (sem previsão de realização) – R\$ 35.848,42; e credores da RJ – R\$ 210.514,18.

**Resultados de exercícios futuros:** são compostos por receitas de exercícios futuros (REF) e custos de exercícios futuros (CEF). É um procedimento adotado para as vendas a prazo, onde o CEF corresponde ao valor dos custos de construção incorridos nas unidades já comercializadas, mas que ainda não foram recebidas, e o REF possui como contrapartida os clientes por compra de unidades imobiliárias. Quando ocorre a realização do REF pelo recebimento do cliente, se realiza o reconhecimento da receita e do CEF proporcional nos custos.

## 4. DADOS FINANCEIROS-ECÔNOMICOS

### Demonstração do Resultado do Exercício

	ago/21	set/21	out/21	2021
<b>Receita bruta</b>	127.152	10.503	424.211	1.235.157
Deduções das vendas	-4.645	-407	-15.488	-45.419
<b>Receita Líquida</b>	122.506	10.095	408.723	1.189.738
Custo de imóveis vendidos	-131.157	-4.159	-198.657	-858.466
<b>Resultado bruto</b>	-8.650	5.937	210.067	331.272
<b>Despesas operacionais</b>	-173.325	-131.428	-159.749	-1.693.375
Despesas comerciais	-7.320	-3.660	-1.460	-20.832
Despesa administrativas	-160.553	-156.606	-152.466	-1.564.746
Despesas financeiras	-7.783	-8.291	-8.413	-172.676
Receitas financeiras	2.331	2.986	2.589	30.735
Resultado em participações SCP'S	-	34.143	-	34.143
<b>Resultado operacional líquido</b>	-181.976	-125.491	50.318	-1.362.104
Imposto de renda e Contribuição social	-	3.671	-	-20.814
<b>RESULTADO CONTÁBIL</b>	-181.976	-129.163	50.318	-1.382.918

DRE CONSOLIDADO

- **Receita:** em outubro, as receitas da Sagres originaram-se do recebimento do Serenna Residences, pertencente a Bonella Empreendimentos, que compõe o Grupo Sagres.
- **Custo de imóveis vendidos:** são compostos por materiais e mão de obra para as construções. Os custos são apropriados conforme os recebimentos das vendas. Em outubro totalizou R\$ 198,6 mil, representando 49% das receitas líquidas, gerando lucro bruto de R\$ 210 mil.
- **Despesas comerciais:** corresponde aos gastos com combustível e garagem Seres que antes eram contabilizados junto as despesas administrativas. Segundo a Recuperanda, a mudança de critério contábil para alocação dos gastos trata-se de decisão gerencial para melhor controle dos dispêndios.
- **Despesas administrativas:** As despesas administrativas contemplam despesas com pessoal e despesas gerais da operação, além de advocacia, contabilidade, arquitetos e engenheiros que, juntos, correspondem aproximadamente, a 60% dos gastos. A oscilação na rubrica é reflexo dos dispêndios com registros, que variam mensalmente, segundo as Recuperandas, algumas despesas de escrituração, de responsabilidade da Sagres, de unidades vendidas e quitadas a meses ou anos passados, ocorrem tempo depois da realização da venda, como averbações em matrículas, despesas com certidões, cópias de matrículas, etc. Além disso, houve variação nas contas de luz e telefone, além dos gastos com garagem e combustíveis que foram transferidos para as despesas comerciais, e realização de seguros de um dos veículos da Sagres, conforme apólice enviada.
- **Resultado financeiro:** as movimentações ocorridas referem-se às despesas financeiras com parcelamentos da Receita Federal, os quais continuam sendo pagos. As receitas com aplicações financeiras e juros sobre atrasos dos clientes não fizeram frente às despesas, de modo que o resultado financeiro consumiu R\$ 5,8 mil da operação em outubro.
- **Resultado:** as receitas advindas do empreendimento Bonella foram suficientes para cobrir as despesas do Grupo Sagres em outubro, apontando lucro de R\$ 50 mil. Contudo, no acumulado do ano, as empresas carregam prejuízos de R\$ 1,3 milhões.

Atualmente o engenheiro, a arquiteta e o orçamentista estão trabalhando nos projetos dos empreendimentos Serenna Residences, Vila Canuso, Avenida Dr. Barcelos, Multipropriedades Ferrugem, nas seguintes atividades: projetos arquitetônicos, diretrizes urbanísticas, pesquisas de materiais e acabamentos para os futuros memoriais, assessoria e execução de projetos complementares tais como hidro-sanitários, estrutural, elétrico, maquetes, perspectivas, estudos e laudos ambientais, compatibilização de projetos, quantificação, tomada de preços e pré-orçamentação.

## 4. DADOS FINANCEIROS-ECÔNOMICOS

### Demonstrativo do Fluxo de Caixa

	ago/21	set/21	out/21
<b>Fluxo de caixa das atividades operacionais</b>			
<b>Resultado ajustado</b>	<b>- 181.976</b>	<b>- 129.163</b>	<b>50.318</b>
Clientes	3.947	106.615	424.116
Outros créditos	-	920	-
Realizável a longo prazo	29.612	17.142	- 397.610
Fornecedores	217	- 6.130	- 1.512
Obrigações fiscais e sociais	32.784	- 33.344	- 21.399
Débito com pessoas ligadas	6	5	9
Credores diversos	119.748	4.000	419.430
Resultado exercícios futuros	2.093	- 102.456	- 225.459
<b>Fluxo de caixa das atividades operacionais</b>	<b>5.860</b>	<b>- 142.412</b>	<b>247.893</b>
<b>Fluxo de caixa das atividades de investimentos</b>			
Investimentos societários	-	64.973	-
<b>Fluxo de caixa das atividades de investimentos</b>	<b>-</b>	<b>64.973</b>	<b>-</b>
<b>Fluxo de caixa das atividades de financiamentos</b>			
Empréstimos e financiamentos CP	614.516	614.516	614.516
Empréstimos e financiamentos LP	-	-	-
Empréstimos e financiamentos LP	614.516	- 614.516	- 614.516
<b>Varição no caixa e equivalentes</b>	<b>5.860</b>	<b>- 77.439</b>	<b>247.893</b>
Disponibilidades no início do exercício	801.532	807.392	729.953
Disponibilidades no final do exercício	807.392	729.953	977.846

DFC Consolidado

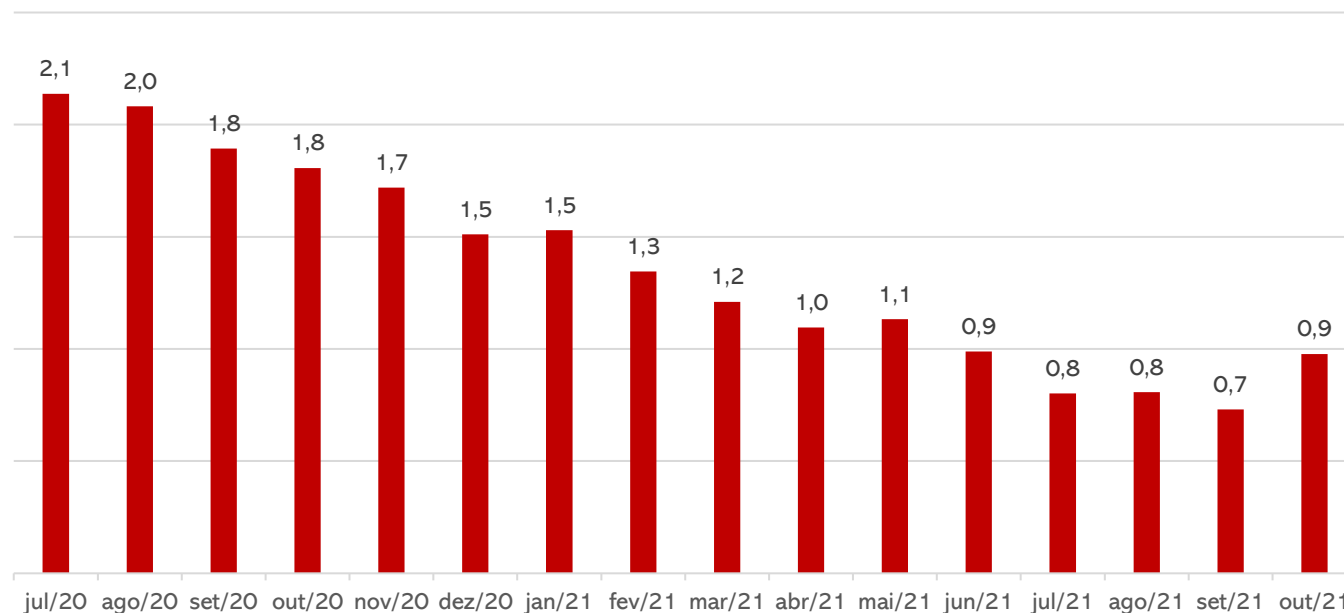
#### Análise:

O Grupo Sagres possui reserva de caixa para permanecer sem operação, mantendo-se com os recebimentos de clientes e vendas dos imóveis disponíveis. Em outubro houve R\$ 247 mil gerados pelo caixa operacional.

As rubricas “Realizável a longo prazo” e “Credores diversos” tratam-se de operação, conforme o contrato de conta corrente da empresa Bonella S/A com a empresa Chiva Ltda, ambas do grupo Sagres, em que a empresa Chiva centraliza as disponibilidades financeiras do Grupo Sagres.

A reserva de caixa será utilizada futuramente para o lançamento de quatro empreendimentos que já possuem seus projetos aprovados (conforme página 8 deste relatório).

#### Disponibilidades – em milhares de reais





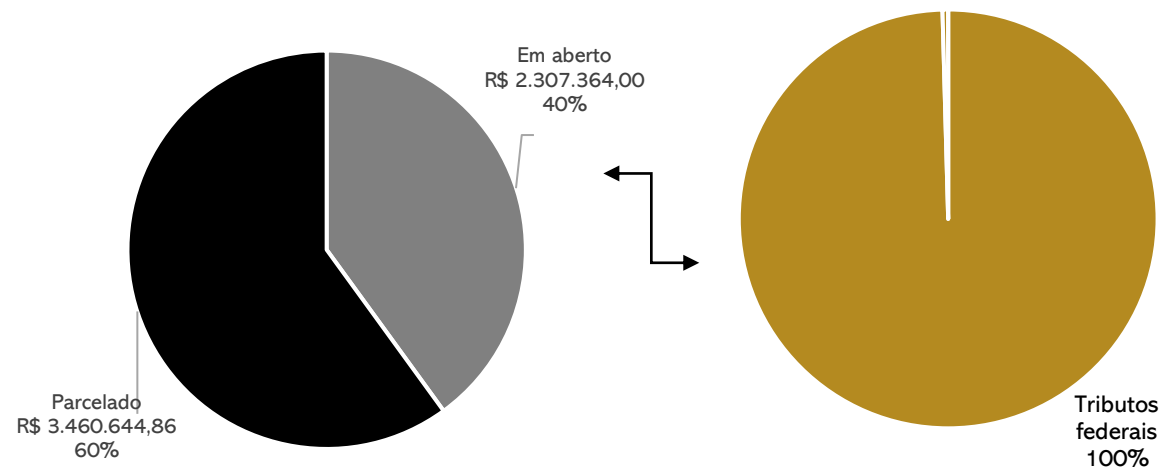
# 5. ENDIVIDAMENTO TRIBUTÁRIO

## Dívida Fiscal

A Sagres não está honrando com os pagamentos dos tributos em sua totalidade e, de acordo com as empresas, está sendo realizado um estudo de opções de parcelamentos disponíveis para as empresas em recuperação judicial.

As Recuperandas pagam mensalmente apenas os tributos sobre a folha (INSS, FGTS e IRRF), retenções, e os parcelamentos ativos do INSS e PERT, que englobam o PIS, Cofins, IRPJ e CSLL.

**Distribuição do passivo tributário**



As Recuperandas possuem os seguintes parcelamentos ativos:

- ❖ Parcelamento no âmbito da Receita Federal – PERT (Programa especial de regularização tributária): das empresas Almeria, Bonella, Lubrin, Vallada, Villora e Zarra.
- ❖ Parcelamento no âmbito do INSS: da empresa Sagres.
- ❖ Parcelamento PGFN e RFB: da empresa Vallada.

A Administração Judicial se manifestou pela homologação do PRJ independentemente da apresentação de CND's, com fundamento na recente discussão sobre o tema no âmbito do Superior Tribunal de Justiça, o qual entendeu ser dispensável a apresentação por empresas em recuperação judicial.

O passivo tributário no mês de outubro/2021 totalizou **R\$ 5.768.008,86**. Deste montante, 60% está parcelado e o restante em aberto.

Abaixo segue a posição de tributos das empresas, segregados por esfera:

POSIÇÃO DE TRIBUTOS MUNICIPAIS	
ISSQN a recolher	25.997
<b>TOTAL</b>	<b>25.997</b>

POSIÇÃO DE TRIBUTOS FEDERAIS	
IRRF a recolher	1.444
Retenções a recolher	57.824
PIS a recolher	233.674
COFINS a recolher	1.078.285
IRPJ a recolher	511.927
CSLL a recolher	357.616
Retenção de PIS a recolher	641
Retenção de COFINS a recolher	2.960
Retenção de CSLL a recolher	987
Retenção INSS a recolher	23.266
Parcelamentos	3.460.645
INSS a pagar	12.741
<b>TOTAL</b>	<b>5.742.011</b>

**Posição Tributária**





## 6. PLANO DE RECUPERAÇÃO JUDICIAL

---

### Meios de Recuperação

**Visão geral das medidas de recuperação:** O Plano utiliza como meios de recuperação a concessão de prazos e de condições especiais para pagamento das obrigações, cisão, incorporação, fusão ou transformação de sociedade, constituição de subsidiária integral, cessão de quotas, alienação de bens e de ativos da empresa e alienação de Unidade Produtiva Isolada (UPI).

**Captação de novos recursos:** As empresas poderão obter novos recursos junto a credores fomentadores para fazer frente às obrigações assumidas ou para recomposição do capital de giro.

**Providências destinadas ao reforço do Caixa:** As empresas estão implantando uma série de medidas destinadas a reforçar seu caixa. Nesse sentido, cortes de custo, racionalização, melhoria de processos, bem como a implantação da prestação de serviço de industrialização por conta de terceiros foram algumas das medidas já adotadas.

**Reorganização societária:** As Recuperandas estão autorizadas a realizar operações e reorganizações societárias, cisões, incorporações, fusões ou transformação da sociedade, constituição de subsidiária integral ou cessão de quotas, como forma de dar pleno cumprimento às disposições deste Plano de Recuperação Judicial.

**Alienação de bens e de ativos:** As Recuperandas poderão, na forma prevista neste plano, alienar ativos operacionais e não operacionais para destinar recursos ao pagamento dos credores e ao pagamento de dívidas extraconcursais. A forma de pagamento dos credores através do fruto da alienação de ativos será mediante simples antecipação ou mediante leilão reverso. Por leilão reverso se tem quitação de dívidas, já parceladas e desagiadas, mediante antecipação de valores e obtenção de novos descontos, na forma proposta pelas Recuperandas no momento da operação. A utilização de antecipação de pagamentos ou de leilão reverso será determinada pelas circunstâncias do momento em que alienação de ativos for realizada, sempre se respeitando a vontade dos credores e sempre se evitando privilégio de credores. Os valores advindos da alienação das UPIs serão destinados para pagamento dos seus credores, dívidas consideradas extraconcursais e/ou para reforço de capital de giro das Recuperandas.

## 6. PLANO DE RECUPERAÇÃO JUDICIAL

### Proposta de Pagamento

CLASSE I - Credores Trabalhistas						
Subclasse	DESÁGIO	CARÊNCIA	PRAZO TOTAL	JUROS	PERIODICIDADE	OBSERVAÇÕES
Até o limite de 25 salários mínimos	-	-	-	-	-	Os pagamentos serão realizados mediante compensação de eventuais créditos. Caso não haja eventual compensação de créditos, será pago através do caixa ou do banco o limite de 25 salários mínimos por credor. Após o pagamento do limite de 25 salários mínimos, se ainda restar saldo devedor, o mesmo será pago através de nota promissória a ser resgatada nas mesmas condições e nos mesmo percentuais dos credores quirografários não financeiros.
Saldo remanescente	-	-	-	-	-	O saldo remanescente será quitado mediante nota promissória, a qual deverá ser resgatada nas mesmas condições que os credores quirografários não financeiros.
CLASSE II - Credores com Garantia Real						
Subclasse	DESÁGIO	CARÊNCIA	PRAZO TOTAL	JUROS	PERIODICIDADE	OBSERVAÇÕES
Aplicável a todos	-	20 meses	192 meses	1% a.a TR	-	Os pagamentos serão por meio de amortização progressiva do saldo devedor, sendo: 1% por ano do 1º ao 5º ano; 2% por ano do 6º ao 10º ano; 3% por ano do 11º ao 15º ano e 70% no 16º ano. A correção monetária será anual a partir do trânsito em julgado da decisão que homologar o plano e os juros contabilizados desde o trânsito em julgado da decisão que homologar o plano. Em caso de pagamento integral e tempestivo das parcelas do 1º ao 15º ano dará direito a recuperada um bônus de adimplemento de 90% da última parcela do 16º ano. A qualquer momento a Recuperada poderá efetuar pagamentos antecipados das parcelas entre os anos 1 e 15 com bônus de adimplemento de 70% do valor da parcela antecipada. A carência será de 20 meses a partir do trânsito em julgado da decisão que conceder a recuperação judicial.
CLASSE III - Credores Quirografários						
Subclasse	DESÁGIO	CARÊNCIA	PRAZO TOTAL	JUROS	PERIODICIDADE	OBSERVAÇÕES
Credores financeiros	-	20 meses	192 meses	1% a.a TR	-	Os pagamentos serão por meio de amortização progressiva do saldo devedor, sendo: 1% por ano do 1º ao 5º ano; 2% por ano do 6º ao 10º ano; 3% por ano do 11º ao 15º ano e 70% no 16º ano. A correção monetária será anual a partir do trânsito em julgado da decisão que homologar o plano e os juros contabilizados desde o trânsito em julgado da decisão que homologar o plano. Em caso de pagamento integral e tempestivo das parcelas do 1º ao 15º ano dará direito a recuperada um bônus de adimplemento de 90% da última parcela do 16º ano. A qualquer momento a Recuperada poderá efetuar pagamentos antecipados das parcelas entre os anos 1 e 15 com bônus de adimplemento de 70% do valor da parcela antecipada. A carência será de 20 meses a partir do trânsito em julgado da decisão que conceder a recuperação judicial.
Credores não financeiros	-	20 meses	192 meses	1% a.a TR	-	Os pagamentos serão por meio de amortização progressiva do saldo devedor, sendo: 1% por ano do 1º ao 5º ano; 2% por ano do 6º ao 10º ano; 3% por ano do 11º ao 15º ano e 70% no 16º ano. A correção monetária será anual a partir do trânsito em julgado da decisão que homologar o plano e os juros contabilizados desde o trânsito em julgado da decisão que homologar o plano. Em caso de pagamento integral e tempestivo das parcelas do 1º ao 15º ano dará direito às Recuperandas um bônus de adimplemento de 90% da última parcela do 16º ano. A qualquer momento as Recuperandas poderão efetuar pagamentos antecipados das parcelas entre os anos 1 e 15 com bônus de adimplemento de 60% do valor da parcela antecipada. A carência será de 20 meses a partir do trânsito em julgado da decisão que conceder a recuperação judicial.
CLASSE IV - Credores ME e EPP						
Subclasse	DESÁGIO	CARÊNCIA	PRAZO TOTAL	JUROS	PERIODICIDADE	OBSERVAÇÕES
Aplicável a todos	-	-	180 meses	-	-	Os pagamentos serão realizados mediante compensação de eventuais créditos em até um ano da homologação do plano de recuperação judicial. Caso houver algum tipo de crédito oriundo da relação comercial entre as partes, poderá ser feita a compensação, se não houver será pago integralmente através do caixa ou do banco em até um ano.



MEDEIROS & MEDEIROS  
ADMINISTRAÇÃO JUDICIAL

# ANEXOS

RECUPERAÇÃO JUDICIAL



RELATÓRIO MENSAL DE ATIVIDADES

I – DEMONSTRAÇÕES CONTÁBEIS DE SETEMBRO DE 2021.

II – COMPOSIÇÃO DOS IMÓVEIS GRUPO SAGRES.



# MEDEIROS & MEDEIROS

ADMINISTRAÇÃO JUDICIAL

[administradorjudicial.adv.br](http://administradorjudicial.adv.br)

PORTO ALEGRE / RS

NOVO HAMBURGO / RS

SÃO PAULO / SP

CAXIAS DO SUL / RS

BLUMENAU / SC

AV. DR. NILO PEÇANHA, 2900/701  
TORRE COMERCIAL IGUATEMI BUSINESS  
BAIRRO CHÁCARA DAS PEDRAS  
CEP: 91330-001  
51 3062.6770

RUA JÚLIO DE CASTILHOS, 679/111  
CENTRO EXECUTIVO TORRE PRATA  
BAIRRO CENTRO  
CEP: 93510-130  
51 3065.6770

AV. NACÕES UNIDAS, 12399/133 B  
ED. COMERCIAL LANDMARK  
BAIRRO BROOKLIN NOVO  
CEP: 04578-000  
11 2769-6770

RUA ÂNGELO CHIARELLO, 2811/501  
CENTRO EMPRESARIAL CRUZEIRO  
BAIRRO PIO X  
CEP: 95032-460  
54 3419.7274

RUA DR. ARTUR BALSINI, 107  
BBC BLUMENAU  
BAIRRO VELHA  
CEP: 89036-240  
47 3381-337

**SAGRES DESENVOLVIMENTO IMOBILIÁRIO S/A**  
**CNPJ Nº 01.081.268/0001-68**  
**BALANÇETES - (Em R\$)**

	10/2021	
	Controladora	Consolidado
<b>ATIVO</b>	<b>40.074.216,09</b>	<b>59.717.218,39</b>
<b>CIRCULANTE</b>	<b>12.478.310,19</b>	<b>36.647.790,81</b>
Disponibilidades	180.586,68	977.846,04
Clientes por compra de unidades imobiliárias	603.071,96	1.218.892,71
Imóveis a Comercializar e Estoques	11.694.651,55	34.451.052,06
<b>NÃO CIRCULANTE</b>	<b>27.595.905,90</b>	<b>23.069.427,57</b>
<b>REALIZÁVEL A LONGO PRAZO</b>	<b>4.348.416,97</b>	<b>7.060.496,09</b>
Devedores Diversos	4.348.416,97	7.060.496,09
<b>INVESTIMENTOS</b>	<b>23.247.488,93</b>	<b>15.725.701,52</b>
Participações Societárias	23.247.488,93	15.725.701,52
<b>INTANGÍVEL</b>	-	<b>283.229,97</b>
Concessões Públicas	-	283.229,97
<b>PASSIVO</b>	<b>40.074.216,09</b>	<b>59.717.218,39</b>
<b>CIRCULANTE</b>	<b>4.167.734,93</b>	<b>17.167.215,86</b>
Empréstimos e Financiamentos	2.519.514,29	2.519.514,29
Fornecedores	1.213.878,08	7.779.466,99
Obrigações fiscais a recolher	263.339,82	5.755.268,09
Obrigações sociais a recolher	12.740,77	12.740,77
Rescisões Contratuais a Pagar	-	696.550,87
Credores Diversos	158.261,97	403.674,85
<b>NÃO CIRCULANTE</b>	<b>68.758.837,81</b>	<b>75.402.359,18</b>
<b>EXIGÍVEL A LONGO PRAZO</b>	<b>68.313.972,57</b>	<b>78.159.928,17</b>
Empréstimos e Financiamentos	798.870,39	798.870,39
Financiamentos para Construção	-	24.697.790,84
Processos Trabalhistas	227.958,84	249.286,38
Credores por Compra de Imóveis	11.969.289,42	20.177.836,84
Débitos com Pessoas Ligadas	6.735.536,17	37,70
Credores Diversos	29.761.968,20	32.236.106,03
Mep - Resultado Negativo Equiv. Patrimonial	18.820.349,55	(0,00)
<b>RESULTADO DE EXERCÍCIOS FUTUROS</b>	<b>444.865,24</b>	<b>(2.757.568,99)</b>
Receita de Exercícios Futuros	603.071,96	1.218.892,71
Custo de Exercícios Futuros	158.206,72	3.976.461,70
<b>PATRIMÔNIO LÍQUIDO</b>	<b>(32.852.356,65)</b>	<b>(32.852.356,65)</b>
Capital Social	15.000.000,00	15.000.000,00
Resultados Acumulados	(47.852.356,65)	(47.852.356,65)

**DEMONSTRAÇÃO DO RESULTADO DO EXERCÍCIO**

	10/2021	
	Controladora	Consolidado
<b>RECEITA BRUTA DA VENDA DE IMÓVEIS</b>	<b>36.010,41</b>	<b>1.235.156,72</b>
(-) Deduções das vendas	(1.390,44)	(45.418,67)
<b>RECEITA OPERACIONAL LÍQUIDA</b>	<b>34.619,97</b>	<b>1.189.738,05</b>
(-) Custo de imóveis vendidos	-	(858.466,31)
<b>RESULTADO OPERACIONAL BRUTO</b>	<b>34.619,97</b>	<b>331.271,74</b>
<b>DESPESAS OPERACIONAIS</b>	<b>(1.530.459,21)</b>	<b>(1.727.518,86)</b>
Com a Comercialização	(1.983,90)	(20.831,63)
Com a Administração	(1.527.278,93)	(1.564.746,26)
Com a Tributação	-	-
Financeiras Líquidas	(1.196,38)	(141.940,97)
Despesas Financeiras	(3.331,64)	(172.675,79)
Receitas Financeiras	2.135,33	30.734,88
Variações Monetárias	(0,07)	(0,07)
<b>OUTRAS RECEITAS/DESPESAS OPERACIONAIS</b>	<b>34.143,38</b>	<b>34.143,38</b>
Resultados em Participações em SCPs	34.143,38	34.143,38
<b>RESULTADO OPERACIONAL LÍQUIDO</b>	<b>(1.461.695,86)</b>	<b>(1.362.103,74)</b>
Resultado de Equivalência Patrimonial	80.087,51	(0,00)
<b>RESULTADO DO EXERCÍCIO ANTES IRPJ/CSLL</b>	<b>(1.381.608,35)</b>	<b>(1.362.103,74)</b>
Imposto de Renda e Contribuição Social	(1.309,61)	(20.814,22)
<b>RESULTADO LÍQUIDO DO EXERCÍCIO</b>	<b>(1.382.917,96)</b>	<b>(1.382.917,96)</b>

Laerte Wanderley Sopper  
Diretor

Antonio Carlos F. de Souza  
Contador CRC-RS 067.421

**SAGRES DESENVOLVIMENTO IMOBILIÁRIO S/A**  
**CNPJ Nº 01.081.268/0001-68**  
**DEMONSTRAÇÃO DO FLUXO DE CAIXA**

	10/2021	
	Controladora	Consolidado
<b>Fluxo de Caixa Prov. das Ativ. Operacionais</b>	<b>(1.380.751,33)</b>	<b>(1.380.751,33)</b>
Lucro Líquido do Exercício	(1.382.917,96)	(1.382.917,96)
Depreciação	2.166,63	2.166,63
<b>Varição Ativos e Passivos</b>	<b>352.713,88</b>	<b>781.985,23</b>
Clientes por compra de unidades imobiliárias	101.475,00	1.148.550,69
Outros Créditos	1.260,00	3.041,17
Imóveis a Comercializar e Estoques	-	123.665,58
Realizável a Longo Prazo	135.700,00	(990.437,84)
Empréstimos e Financiamentos CP	614.515,68	614.515,68
Fornecedores	(1.999,48)	(4.898,39)
Obrigações Fiscais/Sociais	(1.357,63)	(201.233,72)
Outras Obrigações	-	(0,00)
Empréstimos e Financiamentos LP	(614.515,68)	(614.515,68)
Débito com Pessoas Ligadas	305.446,82	37,70
Credores Diversos	-	1.122.646,12
Exigível a Longo Prazo - MEP	(86.335,83)	(0,00)
Resultado de Exercícios Futuros	(101.475,00)	(419.386,07)
<b>Recursos Liq. Aplic. Ativ. Operacionais</b>	<b>(1.028.037,45)</b>	<b>(598.766,10)</b>
<b>Fluxo de Caixa das Ativ. Investimentos</b>	<b>1.029.321,28</b>	<b>65.035,28</b>
Investimentos Societários	1.029.321,28	65.035,28
<b>Fluxo de Caixa Aplic. nas Ativ. Financiamentos</b>	<b>-</b>	<b>-</b>
<b>Varição no caixa e equivalentes</b>	<b>1.283,83</b>	<b>(533.730,82)</b>
<b>Demonstração Variacão Caixa e Equivalentes</b>	<b>1.283,83</b>	<b>(533.730,82)</b>
No Início do Exercício	179.302,85	1.511.576,86
No Final do Exercício	180.586,68	977.846,04

**DEMONSTRAÇÕES DAS MUTAÇÕES DO PATRIMÔNIO LÍQUIDO**

	Reserva de Capital	Reserva Legal	Resultados Acumulados	Resultado do Exercício	Total
<b>Saldo em 31 de Dezembro de 2020</b>	<b>15.000.000,00</b>	-	<b>(46.469.438,69)</b>	-	<b>(31.469.438,69)</b>
<b>Ajustes de Exercícios Anteriores</b>	-	-	-	-	-
<b>Lucro Líquido do Exercício</b>	-	-	-	(1.382.917,96)	(1.382.917,96)
<b>Destinação do Lucro</b>	-	-	-	-	-
Reserva Legal	-	-	-	-	-
Dividendos	-	-	-	-	-
Resultados Acumulados	-	-	(1.382.917,96)	1.382.917,96	-
<b>Saldo em 31 de Outubro de 2021</b>	<b>15.000.000,00</b>	-	<b>(47.852.356,65)</b>	-	<b>(32.852.356,65)</b>

\_\_\_\_\_  
 Laerte Wanderley Sopper  
 Diretor

\_\_\_\_\_  
 Antonio Carlos F. de Souza  
 Contador CRC-RS 067.421



**ALEXANDRINO EMPREENDIMENTOS IMOBILIÁRIOS S/A**  
**CNPJ Nº 09.490.419/0001-43**  
**BALANÇETES - (Em R\$)**

	<b>10/2021</b>
<b>ATIVO</b>	-
<b>PASSIVO</b>	-
<b>NÃO CIRCULANTE</b>	<b>22.059,43</b>
<b>EXIGÍVEL A LONGO PRAZO</b>	<b>22.059,43</b>
Credores por Compra de Imóveis	8.100,11
Contas Correntes de Mútuo	1.600,00
Adiantamento para Futuro Aumento de Capital	12.359,32
<b>PATRIMÔNIO LÍQUIDO</b>	<b>(22.059,43)</b>
Capital Social	96.000,00
Resultados Acumulados	(118.059,43)

**DEMONSTRAÇÃO DO RESULTADO DO EXERCÍCIO**

	<b>10/2021</b>
<b>RECEITA BRUTA DA VENDA DE IMÓVEIS</b>	-
(-) Deduções das vendas	-
<b>RECEITA OPERACIONAL LÍQUIDA</b>	-
(-) Custo de imóveis vendidos	-
<b>RESULTADO OPERACIONAL BRUTO</b>	-
<b>DESPESAS OPERACIONAIS</b>	-
Com a Comercialização	-
Com a Administração	-
Com a Tributação	-
Financeiras Líquidas	-
Despesas Financeiras	-
Receitas Financeiras	-
Variações Monetárias	-
<b>RESULTADO OPERACIONAL LÍQUIDO</b>	-
<b>RESULTADO DO EXERCÍCIO ANTES IRPJ / CSLL</b>	-
Imposto de Renda e Contribuição Social	-
<b>RESULTADO LÍQUIDO DO EXERCÍCIO</b>	-

\_\_\_\_\_  
 Laerte Wanderley Sopper  
 Diretor

\_\_\_\_\_  
 Antonio Carlos F. de Souza  
 Contador CRC-RS 067.421

**ALEXANDRINO EMPREENDIMENTOS IMOBILIÁRIOS S/A**  
**CNPJ Nº 09.490.419/0001-43**  
**DEMONSTRAÇÃO DO FLUXO DE CAIXA**

	<b>10/2021</b>
<b>Fluxo de Caixa Prov. das Ativ. Operacionais</b>	
Lucro Líquido do Exercício	-
<b>Varição Ativos e Passivos</b>	-
Credores por Compra de Imóveis	-
<b>Recursos Liq. Aplic. Ativ. Operacionais</b>	-
<b>Fluxo de Caixa das Ativ. Investimentos</b>	-
<b>Fluxo de Caixa Aplic. nas Ativ. Financiamentos</b>	-
Partes Relacionadas	-
<b>Varição no caixa e equivalentes</b>	-
<b>Demonstração Variacão Caixa e Equivalentes</b>	-
No Início do Exercício	-
No Final do Exercício	-

**DEMONSTRAÇÕES DAS MUTAÇÕES DO PATRIMÔNIO LÍQUIDO**

	<b>Capital Social</b>	<b>Resultados Acumulados</b>	<b>Resultado do Exercício</b>	<b>Total</b>
<b>Saldo em 31 de Dezembro de 2020</b>	<b>96.000,00</b>	<b>(118.059,43)</b>	-	<b>(22.059,43)</b>
<b>Aumento de Capital</b>	-	-	-	-
<b>Lucro Líquido do Exercício</b>	-	-	-	-
<b>Destinação do Lucro</b>	-	-	-	-
Reserva Legal	-	-	-	-
Dividendos	-	-	-	-
Resultados Acumulados	-	-	-	-
<b>Saldo em 31 de Outubro de 2021</b>	<b>96.000,00</b>	<b>(118.059,43)</b>	-	<b>(22.059,43)</b>

\_\_\_\_\_  
 Laerte Wanderley Sopper  
 Diretor

\_\_\_\_\_  
 Antonio Carlos F. de Souza  
 Contador CRC-RS 067.421

**ALMERIA EMPREENDIMENTOS IMOBILIÁRIOS S/A**  
**CNPJ Nº 10.410.644/0001-01**  
**BALANÇETES - (Em R\$)**

	<b>10/2021</b>
<b>ATIVO</b>	<b>444.120,71</b>
<b>CIRCULANTE</b>	<b>13.638,06</b>
Disponibilidades	13.638,06
<b>NÃO CIRCULANTE</b>	<b>430.482,65</b>
<b>REALIZÁVEL A LONGO PRAZO</b>	<b>430.482,65</b>
Créditos com Pessoas Ligadas	430.482,65
<b>PASSIVO</b>	<b>444.120,71</b>
<b>CIRCULANTE</b>	<b>577.514,86</b>
Fornecedores	243.634,05
Obrigações fiscais a recolher	332.855,06
Outras Obrigações	1.025,75
<b>NÃO CIRCULANTE</b>	<b>736.723,82</b>
<b>EXIGÍVEL A LONGO PRAZO</b>	<b>736.723,82</b>
Credores por Compra de Imóveis	724.023,82
Contas Correntes de Mútuo	12.700,00
<b>PATRIMÔNIO LÍQUIDO</b>	<b>(870.117,97)</b>
Capital Social	1.000,00
Resultados Acumulados	(871.117,97)

**DEMONSTRAÇÃO DO RESULTADO DO EXERCÍCIO**

	<b>10/2021</b>
<b>RECEITA BRUTA DA VENDA DE IMÓVEIS</b>	-
(-) Deduções das vendas	-
<b>RECEITA OPERACIONAL LÍQUIDA</b>	-
(-) Custo de imóveis vendidos	-
<b>RESULTADO OPERACIONAL BRUTO</b>	-
<b>DESPESAS OPERACIONAIS</b>	<b>(7.346,89)</b>
Com a Comercialização	-
Com a Administração	(491,78)
Com a Tributação	-
Financeiras Líquidas	(6.855,11)
Despesas Financeiras	(6.855,53)
Receitas Financeiras	0,42
Variações Monetárias	-
<b>RESULTADO OPERACIONAL LÍQUIDO</b>	<b>(7.346,89)</b>
<b>RESULTADO DO EXERCÍCIO ANTES IRPJ / CSLL</b>	-
Imposto de Renda e Contribuição Social	-
<b>RESULTADO LÍQUIDO DO EXERCÍCIO</b>	<b>(7.346,89)</b>

\_\_\_\_\_  
 Laerte Wanderley Sopper  
 Diretor

\_\_\_\_\_  
 Antonio Carlos F. de Souza  
 Contador CRC-RS 067.421

**ALMERIA EMPREENDIMENTOS IMOBILIÁRIOS S/A**  
**CNPJ Nº 10.410.644/0001-01**  
**DEMONSTRAÇÃO DO FLUXO DE CAIXA**

	<b>10/2021</b>
<b>Fluxo de Caixa Prov. das Ativ. Operacionais</b>	
Lucro Líquido do Exercício	(7.346,89)
<b>Varição Ativos e Passivos</b>	<b>(28.005,20)</b>
Imóveis e Estoques	-
Realizável a Longo Prazo	-
Fornecedores	-
Obrig. Fiscais/Sociais	(28.005,20)
Credores por Compra de Imóveis	-
<b>Recursos Liq. Aplic. Ativ. Operacionais</b>	<b>(35.352,09)</b>
<b>Fluxo de Caixa das Ativ. Investimentos</b>	-
<b>Fluxo de Caixa Aplic. nas Ativ. Financiamentos</b>	<b>35.350,00</b>
Partes Relacionadas	35.350,00
<b>Varição no caixa e equivalentes</b>	<b>(2,09)</b>
<b>Demonstração Variacão Caixa e Equivalentes</b>	<b>(2,09)</b>
No Início do Exercício	13.640,15
No Final do Exercício	13.638,06

**DEMONSTRAÇÕES DAS MUTAÇÕES DO PATRIMÔNIO LÍQUIDO**

	Capital Social	Resultados Acumulados	Resultado do Exercício	Total
<b>Saldo em 31 de Dezembro de 2020</b>	<b>1.000,00</b>	<b>(863.771,08)</b>	-	<b>(862.771,08)</b>
<b>Aumento de Capital</b>	-	-	-	-
<b>Lucro Líquido do Exercício</b>	-	-	(7.346,89)	(7.346,89)
<b>Destinação do Lucro</b>	-	-	-	-
Reserva Legal	-	-	-	-
Dividendos	-	-	-	-
Resultados Acumulados	-	(7.346,89)	7.346,89	-
<b>Saldo em 31 de Outubro de 2021</b>	<b>1.000,00</b>	<b>(871.117,97)</b>	-	<b>(870.117,97)</b>

\_\_\_\_\_  
 Laerte Wanderley Sopper  
 Diretor

\_\_\_\_\_  
 Antonio Carlos F. de Souza  
 Contador CRC-RS 067.421

**ALORA EMPREENDIMENTOS IMOBILIÁRIOS LTDA**  
**CNPJ Nº 10.918.042/0001-60**  
**BALANÇETES - (Em R\$)**

	<b>10/2021</b>
<b>ATIVO</b>	<b>3.347.381,42</b>
<b>CIRCULANTE</b>	<b>3.347.381,42</b>
Imóveis a Comercializar e Estoques	3.347.381,42
<b>PASSIVO</b>	<b>3.347.381,42</b>
<b>CIRCULANTE</b>	<b>1.191.126,87</b>
Fornecedores	1.191.126,87
<b>NÃO CIRCULANTE</b>	<b>339.455,55</b>
<b>EXIGÍVEL A LONGO PRAZO</b>	<b>339.455,55</b>
Processos Trabalhistas	5.683,94
Contas Correntes de Mútuo	270.300,00
Adiantamento para Futuro Aumento de Capital	63.471,61
<b>PATRIMÔNIO LÍQUIDO</b>	<b>1.816.799,00</b>
Capital Social	2.264.274,00
Resultados Acumulados	(447.475,00)

**DEMONSTRAÇÃO DO RESULTADO DO EXERCÍCIO**

	<b>10/2021</b>
<b>RECEITA BRUTA DA VENDA DE IMÓVEIS</b>	-
(-) Deduções das vendas	-
<b>RECEITA OPERACIONAL LÍQUIDA</b>	-
(-) Custo de imóveis vendidos	-
<b>RESULTADO OPERACIONAL BRUTO</b>	-
<b>DESPESAS OPERACIONAIS</b>	<b>(4.750,00)</b>
Com a Comercialização	-
Com a Administração	(4.750,00)
Com a Tributação	-
Financeiras Líquidas	-
Despesas Financeiras	-
Receitas Financeiras	-
Variações Monetárias	-
<b>RESULTADO OPERACIONAL LÍQUIDO</b>	<b>(4.750,00)</b>
<b>RESULTADO DO EXERCÍCIO ANTES IRPJ / CSLL</b>	-
Imposto de Renda e Contribuição Social	-
<b>RESULTADO LÍQUIDO DO EXERCÍCIO</b>	<b>(4.750,00)</b>

\_\_\_\_\_  
 Laerte Wanderley Sopper  
 Administrador

\_\_\_\_\_  
 Antonio Carlos F. de Souza  
 Contador CRC-RS 067.421

**ALORA EMPREENDIMENTOS IMOBILIÁRIOS LTDA**  
**CNPJ Nº 10.918.042/0001-60**  
**DEMONSTRAÇÃO DO FLUXO DE CAIXA**

	<b>10/2021</b>
<b>Fluxo de Caixa Prov. das Ativ. Operacionais</b>	
Lucro Líquido do Exercício	(4.750,00)
<b>Varição Ativos e Passivos</b>	<b>(4.686,18)</b>
Imóveis e Estoques	(5.636,18)
Fornecedores	950,00
<b>Recursos Liq. Aplic. Ativ. Operacionais</b>	<b>(9.436,18)</b>
<b>Fluxo de Caixa das Ativ. Investimentos</b>	-
<b>Fluxo de Caixa Aplic. nas Ativ. Financiamentos</b>	<b>9.436,18</b>
Partes Relacionadas	9.436,18
<b>Varição no caixa e equivalentes</b>	<b>0,00</b>
<b>Demonstração Variacão Caixa e Equivalentes</b>	-
No Início do Exercício	-
No Final do Exercício	-

**DEMONSTRAÇÕES DAS MUTAÇÕES DO PATRIMÔNIO LÍQUIDO**

	Capital Social	Resultados Acumulados	Resultado do Exercício	Total
<b>Saldo em 31 de Dezembro de 2020</b>	<b>2.264.274,00</b>	<b>(442.725,00)</b>	-	<b>1.821.549,00</b>
<b>Aumento de Capital</b>	-	-	-	-
<b>Lucro Líquido do Exercício</b>	-	-	(4.750,00)	(4.750,00)
<b>Destinação do Lucro</b>	-	-	-	-
Reserva Legal	-	-	-	-
Dividendos	-	-	-	-
Resultados Acumulados	-	(4.750,00)	4.750,00	-
<b>Saldo em 31 de Outubro de 2021</b>	<b>2.264.274,00</b>	<b>(447.475,00)</b>	-	<b>1.816.799,00</b>

\_\_\_\_\_  
 Laerte Wanderley Sopper  
 Diretor

\_\_\_\_\_  
 Antonio Carlos F. de Souza  
 Contador CRC-RS 067.421



**BONELLA EMPREENDIMENTOS IMOBILIÁRIOS S/A**  
**CNPJ Nº 14.014.830/0001-82**  
**BALANÇETES - (Em R\$)**

	<b>10/2021</b>
<b>ATIVO</b>	<b>20.367.168,58</b>
<b>CIRCULANTE</b>	<b>15.874.403,05</b>
Disponibilidades	33.441,00
Clientes por compra de unidades imobiliárias	559.122,27
Imóveis a Comercializar e Estoques	15.281.839,78
<b>NÃO CIRCULANTE</b>	<b>4.492.765,53</b>
<b>REALIZÁVEL A LONGO PRAZO</b>	<b>4.492.765,53</b>
Contas Correntes de Mútuo	1.935.422,45
Créditos com Pessoas Ligadas	2.557.343,08
<b>PASSIVO</b>	<b>20.367.168,58</b>
<b>CIRCULANTE</b>	<b>3.547.675,81</b>
Fornecedores	1.613.860,07
Obrigações fiscais a recolher	1.551.974,28
Rescisões Contratuais a Pagar	362.154,83
Outras Obrigações	19.686,63
<b>NÃO CIRCULANTE</b>	<b>24.365.195,15</b>
<b>EXIGÍVEL A LONGO PRAZO</b>	<b>27.617.439,47</b>
Empréstimos e Financ. p/Construção	24.697.790,84
Processos Trabalhistas	15.643,66
Credores por Compra de Imóveis	2.341.509,96
Outras Obrigações	562.495,01
<b>RESULTADO DE EXERCÍCIOS FUTUROS</b>	<b>(3.252.244,32)</b>
Receita de Exercícios Futuros	559.122,27
Custo de Exercícios Futuros	3.811.366,59
<b>PATRIMÔNIO LÍQUIDO</b>	<b>(7.545.702,38)</b>
Capital Social	1.000,00
Resultados Acumulados	(7.546.702,38)

**DEMONSTRAÇÃO DO RESULTADO DO EXERCÍCIO**

	<b>10/2021</b>
<b>RECEITA BRUTA DA VENDA DE IMÓVEIS</b>	<b>1.198.801,07</b>
(-) Deduções das vendas	(44.015,64)
<b>RECEITA OPERACIONAL LÍQUIDA</b>	<b>1.154.785,43</b>
(-) Custo de imóveis vendidos	(858.459,73)
<b>RESULTADO OPERACIONAL BRUTO</b>	<b>296.325,70</b>
<b>DESPESAS OPERACIONAIS</b>	<b>(46.439,65)</b>
Com a Comercialização	(18.847,73)
Com a Administração	(18.125,39)
Com a Tributação	-
Financeiras Líquidas	(9.466,53)
Despesas Financeiras	(17.137,79)
Receitas Financeiras	7.671,26
Variações Monetárias	-
<b>RESULTADO OPERACIONAL LÍQUIDO</b>	<b>249.886,05</b>
<b>RESULTADO DO EXERCÍCIO ANTES IRPJ / CSLL</b>	<b>(19.504,61)</b>
Imposto de Renda e Contribuição Social	(19.504,61)
<b>RESULTADO LÍQUIDO DO EXERCÍCIO</b>	<b>230.381,44</b>

\_\_\_\_\_  
 Laerte Wanderley Sopper  
 Diretor

\_\_\_\_\_  
 Antonio Carlos F. de Souza  
 Contador CRC-RS 067.421

**BONELLA EMPREENDIMENTOS IMOBILIÁRIOS S/A**  
**CNPJ Nº 14.014.830/0001-82**  
**DEMONSTRAÇÃO DO FLUXO DE CAIXA**

<b>Fluxo de Caixa Prov. das Ativ. Operacionais</b>	<b>10/2021</b>
Lucro Líquido do Exercício	230.381,44
<b>Varição Ativos e Passivos</b>	<b>(287.290,11)</b>
Clientes	1.046.730,45
Outros Créditos	1.781,17
Imóveis e Estoques	129.301,70
Fornecedores	(4.378,70)
Obrig. Fiscais/Sociais	(19.998,15)
Contas Correntes de Mútuo	(1.123.154,16)
Res. Exerc. Futuros	(317.572,42)
<b>Recursos Liq. Aplic. Ativ. Operacionais</b>	<b>(56.908,67)</b>
<b>Fluxo de Caixa das Ativ. Investimentos</b>	
<b>Fluxo de Caixa Aplic. nas Ativ. Financiamentos</b>	<b>63.306,40</b>
Partes Relacionadas	63.306,40
<b>Varição no caixa e equivalentes</b>	<b>6.397,73</b>
<b>Demonstração Variacão Caixa e Equivalentes</b>	<b>6.397,73</b>
No Início do Exercício	27.043,27
No Final do Exercício	33.441,00

**DEMONSTRAÇÕES DAS MUTAÇÕES DO PATRIMÔNIO LÍQUIDO**

	Capital Social	Resultados Acumulados	Resultado do Exercício	Total
<b>Saldo em 31 de Dezembro de 2020</b>	<b>1.000,00</b>	<b>(7.777.083,82)</b>	-	<b>(7.776.083,82)</b>
<b>Aumento de Capital</b>	-	-	-	-
<b>Lucro Líquido do Exercício</b>	-	-	230.381,44	230.381,44
<b>Destinação do Lucro</b>	-	-	-	-
Reserva Legal	-	-	-	-
Dividendos	-	-	-	-
Resultados Acumulados	-	230.381,44	(230.381,44)	-
<b>Saldo em 31 de Outubro de 2021</b>	<b>1.000,00</b>	<b>(7.546.702,38)</b>	-	<b>(7.545.702,38)</b>

\_\_\_\_\_  
 Laerte Wanderley Sopper  
 Diretor

\_\_\_\_\_  
 Antonio Carlos F. de Souza  
 Contador CRC-RS 067.421

**BUGARRA EMPREENDIMENTOS IMOBILIÁRIOS S/A**  
**CNPJ Nº 10.947.452/0001-39**  
**BALANÇETES - (Em R\$)**

	<b>10/2021</b>
<b>ATIVO</b>	<b>48.593,43</b>
<b>CIRCULANTE</b>	<b>34.931,37</b>
Disponibilidades	5.490,51
Clientes por compra de unidades imobiliárias	29.440,86
<b>NÃO CIRCULANTE</b>	<b>13.662,06</b>
<b>REALIZÁVEL A LONGO PRAZO</b>	<b>13.662,06</b>
Créditos com Pessoas Ligadas	13.662,06
<b>PASSIVO</b>	<b>48.593,43</b>
<b>CIRCULANTE</b>	<b>15.431,41</b>
Fornecedores	5.290,69
Obrigações fiscais a recolher	10.140,72
<b>NÃO CIRCULANTE</b>	<b>123.580,42</b>
<b>EXIGÍVEL A LONGO PRAZO</b>	<b>94.139,56</b>
Credores por Compra de Imóveis	32.723,09
Contas Correntes de Mútuo	4.200,00
Adiantamento para Futuro Aumento de Capital	57.216,47
<b>RESULTADO DE EXERCÍCIOS FUTUROS</b>	<b>29.440,86</b>
Receita de Exercícios Futuros	29.440,86
<b>PATRIMÔNIO LÍQUIDO</b>	<b>(90.418,40)</b>
Capital Social	1.000,00
Resultados Acumulados	(91.418,40)

**DEMONSTRAÇÃO DO RESULTADO DO EXERCÍCIO**

	<b>10/2021</b>
<b>RECEITA BRUTA DA VENDA DE IMÓVEIS</b>	<b>-</b>
(-) Deduções das vendas	-
<b>RECEITA OPERACIONAL LÍQUIDA</b>	<b>-</b>
(-) Custo de imóveis vendidos	-
<b>RESULTADO OPERACIONAL BRUTO</b>	<b>-</b>
<b>DESPESAS OPERACIONAIS</b>	<b>(1.269,51)</b>
Com a Comercialização	-
Com a Administração	(774,51)
Com a Tributação	-
Financeiras Líquidas	(495,00)
Despesas Financeiras	(495,00)
Receitas Financeiras	-
Variações Monetárias	-
<b>RESULTADO OPERACIONAL LÍQUIDO</b>	<b>(1.269,51)</b>
<b>RESULTADO DO EXERCÍCIO ANTES IRPJ / CSLL</b>	<b>-</b>
Imposto de Renda e Contribuição Social	-
<b>RESULTADO LÍQUIDO DO EXERCÍCIO</b>	<b>(1.269,51)</b>

\_\_\_\_\_  
 Laerte Wanderley Sopper  
 Diretor

\_\_\_\_\_  
 Antonio Carlos F. de Souza  
 Contador CRC-RS 067.421

**BUGARRA EMPREENDIMENTOS IMOBILIÁRIOS S/A**  
**CNPJ Nº 10.947.452/0001-39**  
**DEMONSTRAÇÃO DO FLUXO DE CAIXA**

<b>Fluxo de Caixa Prov. das Ativ. Operacionais</b>	<b>10/2021</b>
Lucro Líquido do Exercício	<u>(1.269,51)</u>
<b>Varição Ativos e Passivos</b>	-
Fornecedores	-
Credores por Compra de Imóveis	-
<b>Recursos Liq. Aplic. Ativ. Operacionais</b>	<b>(1.269,51)</b>
<b>Fluxo de Caixa das Ativ. Investimentos</b>	
<b>Fluxo de Caixa Aplic. nas Ativ. Financiamentos</b>	<b>1.430,51</b>
Partes Relacionadas	1.430,51
<b>Varição no caixa e equivalentes</b>	<b>161,00</b>
<b>Demonstração Variacão Caixa e Equivalentes</b>	<b>161,00</b>
No Início do Exercício	5.329,51
No Final do Exercício	5.490,51

**DEMONSTRAÇÕES DAS MUTAÇÕES DO PATRIMÔNIO LÍQUIDO**

	Capital Social	Resultados Acumulados	Resultado do Exercício	Total
<b>Saldo em 31 de Dezembro de 2020</b>	<b>1.000,00</b>	<b>(90.148,89)</b>	-	<b>(89.148,89)</b>
<b>Aumento de Capital</b>	-	-	-	-
<b>Lucro Líquido do Exercício</b>	-	-	(1.269,51)	(1.269,51)
<b>Destinação do Lucro</b>	-	-	-	-
Reserva Legal	-	-	-	-
Dividendos	-	-	-	-
Resultados Acumulados	-	(1.269,51)	1.269,51	-
<b>Saldo em 31 de Outubro de 2021</b>	<b>1.000,00</b>	<b>(91.418,40)</b>	-	<b>(90.418,40)</b>

\_\_\_\_\_  
 Laerte Wanderley Sopper  
 Diretor

\_\_\_\_\_  
 Antonio Carlos F. de Souza  
 Contador CRC-RS 067.421

**CABO ROCHE EMPREENDIMENTOS IMOBILIÁRIOS LTDA**  
**CNPJ Nº 14.764.565/0001-50**  
**BALANÇETES - (Em R\$)**

	<b>10/2021</b>
<b>ATIVO</b>	<b>170.545,32</b>
<b>CIRCULANTE</b>	<b>170.545,32</b>
Imóveis a Comercializar e Estoques	170.545,32
<b>PASSIVO</b>	<b>170.545,32</b>
<b>NÃO CIRCULANTE</b>	<b>7.789,64</b>
<b>EXIGÍVEL A LONGO PRAZO</b>	<b>7.789,64</b>
Adiantamento para Futuro Aumento de Capital	7.789,64
<b>PATRIMÔNIO LÍQUIDO</b>	<b>162.755,68</b>
Capital Social	166.161,00
Resultados Acumulados	(3.405,32)

**DEMONSTRAÇÃO DO RESULTADO DO EXERCÍCIO**

	<b>10/2021</b>
<b>RECEITA BRUTA DA VENDA DE IMÓVEIS</b>	<b>-</b>
(-) Deduções das vendas	-
<b>RECEITA OPERACIONAL LÍQUIDA</b>	<b>-</b>
(-) Custo de imóveis vendidos	-
<b>RESULTADO OPERACIONAL BRUTO</b>	<b>-</b>
<b>DESPESAS OPERACIONAIS</b>	<b>-</b>
Com a Comercialização	-
Com a Administração	-
Com a Tributação	-
Financeiras Líquidas	-
Despesas Financeiras	-
Receitas Financeiras	-
Variações Monetárias	-
<b>RESULTADO OPERACIONAL LÍQUIDO</b>	<b>-</b>
<b>RESULTADO DO EXERCÍCIO ANTES IRPJ / CSLL</b>	<b>-</b>
Imposto de Renda e Contribuição Social	-
<b>RESULTADO LÍQUIDO DO EXERCÍCIO</b>	<b>-</b>

\_\_\_\_\_  
Laerte Wanderley Sopper  
Administrador

\_\_\_\_\_  
Antonio Carlos F. de Souza  
Contador CRC-RS 067.421

**CABO ROCHE EMPREENDIMENTOS IMOBILIÁRIOS LTDA**  
**CNPJ Nº 14.764.565/0001-50**  
**DEMONSTRAÇÃO DO FLUXO DE CAIXA**

	<b>10/2021</b>
<b>Fluxo de Caixa Prov. das Ativ. Operacionais</b>	-
Lucro Líquido do Exercício	-
<b>Variação Ativos e Passivos</b>	-
<b>Recursos Liq. Aplic. Ativ. Operacionais</b>	-
<b>Fluxo de Caixa das Ativ. Investimentos</b>	-
<b>Fluxo de Caixa Aplic. nas Ativ. Financiamentos</b>	-
Partes Relacionadas	-
<b>Variação no caixa e equivalentes</b>	-
<b>Demonstração Variação Caixa e Equivalentes</b>	-
No Início do Exercício	-
No Final do Exercício	-

**DEMONSTRAÇÕES DAS MUTAÇÕES DO PATRIMÔNIO LÍQUIDO**

	Capital Social	Resultados Acumulados	Resultado do Exercício	Total
<b>Saldo em 31 de Dezembro de 2020</b>	<b>166.161,00</b>	<b>(3.405,32)</b>	-	<b>162.755,68</b>
<b>Aumento de Capital</b>	-	-	-	-
<b>Lucro Líquido do Exercício</b>	-	-	-	-
<b>Destinação do Lucro</b>	-	-	-	-
Reserva Legal	-	-	-	-
Dividendos	-	-	-	-
Resultados Acumulados	-	-	-	-
<b>Saldo em 31 de Outubro de 2021</b>	<b>166.161,00</b>	<b>(3.405,32)</b>	-	<b>162.755,68</b>

\_\_\_\_\_  
 Laerte Wanderley Sopper  
 Diretor

\_\_\_\_\_  
 Antonio Carlos F. de Souza  
 Contador CRC-RS 067.421



CHIVA EMPREENDIMENTOS IMOBILIÁRIOS LTDA  
CNPJ Nº 11.087.192/0001-31  
BALANÇETES - (Em R\$)

	10/2021
<b>ATIVO</b>	<b>1.441.080,03</b>
<b>CIRCULANTE</b>	<b>735.199,05</b>
Disponibilidades	735.199,05
<b>NÃO CIRCULANTE</b>	<b>705.880,98</b>
<b>REALIZÁVEL A LONGO PRAZO</b>	<b>705.880,98</b>
Contas Correntes de Mútuo	2.576,55
Créditos com Pessoas Ligadas	703.304,43
<b>PASSIVO</b>	<b>1.441.080,03</b>
<b>NÃO CIRCULANTE</b>	<b>1.555.933,80</b>
<b>EXIGÍVEL A LONGO PRAZO</b>	<b>1.555.933,80</b>
Contas Correntes de Mútuo	1.555.933,80
<b>PATRIMÔNIO LÍQUIDO</b>	<b>(114.853,77)</b>
Capital Social	466.384,00
Resultados Acumulados	(581.237,77)

DEMONSTRAÇÃO DO RESULTADO DO EXERCÍCIO

	10/2021
<b>RECEITA BRUTA DA VENDA DE IMÓVEIS</b>	-
(-) Deduções das vendas	-
<b>RECEITA OPERACIONAL LÍQUIDA</b>	-
(-) Custo de imóveis vendidos	-
<b>RESULTADO OPERACIONAL BRUTO</b>	-
<b>DESPESAS OPERACIONAIS</b>	<b>16.082,07</b>
Com a Comercialização	-
Com a Administração	-
Com a Tributação	-
Financeiras Líquidas	16.082,07
Despesas Financeiras	(4.835,75)
Receitas Financeiras	20.917,82
Variações Monetárias	-
<b>RESULTADO OPERACIONAL LÍQUIDO</b>	<b>16.082,07</b>
<b>RESULTADO DO EXERCÍCIO ANTES IRPJ / CSLL</b>	-
Imposto de Renda e Contribuição Social	-
<b>RESULTADO LÍQUIDO DO EXERCÍCIO</b>	<b>16.082,07</b>

Laerte Wanderley Sopper  
Administrador

Antonio Carlos F. de Souza  
Contador CRC-RS 067.421

**CHIVA EMPREENDIMENTOS IMOBILIÁRIOS LTDA**  
**CNPJ Nº 11.087.192/0001-31**  
**DEMONSTRAÇÃO DO FLUXO DE CAIXA**

	<b>10/2021</b>
<b>Fluxo de Caixa Prov. das Ativ. Operacionais</b>	
Lucro Líquido do Exercício	16.082,07
<b>Varição Ativos e Passivos</b>	<b>1.122.706,30</b>
Contas Correntes de Mútuo	1.122.706,30
<b>Recursos Liq. Aplic. Ativ. Operacionais</b>	<b>1.138.788,37</b>
<b>Fluxo de Caixa das Ativ. Investimentos</b>	
<b>Fluxo de Caixa Aplic. nas Ativ. Financiamentos</b>	<b>(1.680.931,88)</b>
Partes Relacionadas	(1.680.931,88)
<b>Varição no caixa e equivalentes</b>	<b>(542.143,51)</b>
<b>Demonstração Variacão Caixa e Equivalentes</b>	<b>(542.143,51)</b>
No Início do Exercício	1.277.342,56
No Final do Exercício	735.199,05

**DEMONSTRAÇÕES DAS MUTAÇÕES DO PATRIMÔNIO LÍQUIDO**

	Capital Social	Resultados Acumulados	Resultado do Exercício	Total
<b>Saldo em 31 de Dezembro de 2020</b>	<b>466.384,00</b>	<b>(597.319,84)</b>	-	<b>(130.935,84)</b>
<b>Aumento de Capital</b>	-	-	-	-
<b>Lucro Líquido do Exercício</b>	-	-	16.082,07	16.082,07
<b>Destinação do Lucro</b>	-	-	-	-
Reserva Legal	-	-	-	-
Dividendos	-	-	-	-
Resultados Acumulados	-	16.082,07	(16.082,07)	-
<b>Saldo em 31 de Outubro de 2021</b>	<b>466.384,00</b>	<b>(581.237,77)</b>	-	<b>(114.853,77)</b>

\_\_\_\_\_  
 Laerte Wanderley Sopper  
 Diretor

\_\_\_\_\_  
 Antonio Carlos F. de Souza  
 Contador CRC-RS 067.421

**CIMBALLA EMPREENDIMENTOS IMOBILIÁRIOS LTDA**  
**CNPJ Nº 97.530.495/0001-00**  
**BALANÇETES - (Em R\$)**

	<u>10/2021</u>
<b>ATIVO</b>	<b>3.264.067,49</b>
<b>CIRCULANTE</b>	<b>3.264.067,49</b>
Imóveis a Comercializar e Estoques	3.264.067,49
<b>PASSIVO</b>	<b>3.264.067,49</b>
<b>NÃO CIRCULANTE</b>	<b>2.047.279,87</b>
<b>EXIGÍVEL A LONGO PRAZO</b>	<b>2.047.279,87</b>
Credores por Compra de Imóveis	2.044.393,72
Adiantamento para Futuro Aumento de Capital	2.886,15
<b>PATRIMÔNIO LÍQUIDO</b>	<b>1.216.787,62</b>
Capital Social	1.932.944,00
Resultados Acumulados	(716.156,38)

**DEMONSTRAÇÃO DO RESULTADO DO EXERCÍCIO**

	<u>10/2021</u>
<b>RECEITA BRUTA DA VENDA DE IMÓVEIS</b>	<b>-</b>
(-) Deduções das vendas	-
<b>RECEITA OPERACIONAL LÍQUIDA</b>	<b>-</b>
(-) Custo de imóveis vendidos	-
<b>RESULTADO OPERACIONAL BRUTO</b>	<b>-</b>
<b>DESPESAS OPERACIONAIS</b>	<b>-</b>
Com a Comercialização	-
Com a Administração	-
Com a Tributação	-
Financeiras Líquidas	-
Despesas Financeiras	-
Receitas Financeiras	-
Variações Monetárias	-
<b>RESULTADO OPERACIONAL LÍQUIDO</b>	<b>-</b>
<b>RESULTADO DO EXERCÍCIO ANTES IRPJ / CSLL</b>	<b>-</b>
Imposto de Renda e Contribuição Social	-
<b>RESULTADO LÍQUIDO DO EXERCÍCIO</b>	<b>-</b>

\_\_\_\_\_  
Laerte Wanderley Sopper  
Administrador

\_\_\_\_\_  
Antonio Carlos F. de Souza  
Contador CRC-RS 067.421

**CIMBALLA EMPREENDIMENTOS IMOBILIÁRIOS LTDA**  
**CNPJ Nº 97.530.495/0001-00**  
**DEMONSTRAÇÃO DO FLUXO DE CAIXA**

	<b>10/2021</b>
<b>Fluxo de Caixa Prov. das Ativ. Operacionais</b>	<b>10/2021</b>
Lucro Líquido do Exercício	-
<b>Varição Ativos e Passivos</b>	-
Credores por Compra de Imóveis	-
<b>Recursos Liq. Aplic. Ativ. Operacionais</b>	-
<b>Fluxo de Caixa das Ativ. Investimentos</b>	-
<b>Fluxo de Caixa Aplic. nas Ativ. Financiamentos</b>	-
Partes Relacionadas	-
<b>Varição no caixa e equivalentes</b>	-
<b>Demonstração Variacão Caixa e Equivalentes</b>	-
No Início do Exercício	-
No Final do Exercício	-

**DEMONSTRAÇÕES DAS MUTAÇÕES DO PATRIMÔNIO LÍQUIDO**

	Capital Social	Reserva Legal	Resultados Acumulados	Resultado do Exercício	Total
<b>Saldo em 31 de Dezembro de 2020</b>	<b>1.932.944,00</b>	-	<b>(716.156,38)</b>	-	<b>1.216.787,62</b>
<b>Aumento de Capital</b>	-	-	-	-	-
<b>Lucro Líquido do Exercício</b>	-	-	-	-	-
<b>Destinação do Lucro</b>	-	-	-	-	-
Reserva Legal	-	-	-	-	-
Dividendos	-	-	-	-	-
Resultados Acumulados	-	-	-	-	-
<b>Saldo em 31 de Outubro de 2021</b>	<b>1.932.944,00</b>	-	<b>(716.156,38)</b>	-	<b>1.216.787,62</b>

\_\_\_\_\_  
 Laerte Wanderley Sopper  
 Diretor

\_\_\_\_\_  
 Antonio Carlos F. de Souza  
 Contador CRC-RS 067.421

GALLARDOS EMPREENDIMENTOS IMOBILIÁRIOS LTDA  
CNPJ Nº 14.763.236/0001-94  
BALANÇETES - (Em R\$)

	10/2021
<b>ATIVO</b>	-
<b>PASSIVO</b>	-
<b>NÃO CIRCULANTE</b>	<b>679.767,48</b>
<b>EXIGÍVEL A LONGO PRAZO</b>	<b>679.767,48</b>
Credores por Compra de Imóveis	100.000,00
Adiantamento para Futuro Aumento de Capital	579.767,48
<b>PATRIMÔNIO LÍQUIDO</b>	<b>(679.767,48)</b>
Capital Social	1.000,00
Resultados Acumulados	(680.767,48)

DEMONSTRAÇÃO DO RESULTADO DO EXERCÍCIO

	10/2021
<b>RECEITA BRUTA DA VENDA DE IMÓVEIS</b>	-
(-) Deduções das vendas	-
<b>RECEITA OPERACIONAL LÍQUIDA</b>	-
(-) Custo de imóveis vendidos	-
<b>RESULTADO OPERACIONAL BRUTO</b>	-
<b>DESPESAS OPERACIONAIS</b>	-
Com a Comercialização	-
Com a Administração	-
Com a Tributação	-
Financeiras Líquidas	-
Despesas Financeiras	-
Receitas Financeiras	-
Variações Monetárias	-
<b>RESULTADO OPERACIONAL LÍQUIDO</b>	-
<b>RESULTADO DO EXERCÍCIO ANTES IRPJ / CSLL</b>	-
Imposto de Renda e Contribuição Social	-
<b>RESULTADO LÍQUIDO DO EXERCÍCIO</b>	-

Laerte Wanderley Sopper  
Administrador

Antonio Carlos F. de Souza  
Contador CRC-RS 067.421

**GALLARDOS EMPREENDIMENTOS IMOBILIÁRIOS LTDA**  
**CNPJ Nº 14.763.236/0001-94**  
**DEMONSTRAÇÃO DO FLUXO DE CAIXA**

	<b>10/2021</b>
<b>Fluxo de Caixa Prov. das Ativ. Operacionais</b>	-
Lucro Líquido do Exercício	-
<b>Varição Ativos e Passivos</b>	-
<b>Recursos Liq. Aplic. Ativ. Operacionais</b>	-
<b>Fluxo de Caixa das Ativ. Investimentos</b>	-
<b>Fluxo de Caixa Aplic. nas Ativ. Financiamentos</b>	-
Aumento de Capital	-
Dividendos	-
Partes Relacionadas	-
<b>Varição no caixa e equivalentes</b>	-
<b>Demonstração Variacão Caixa e Equivalentes</b>	-
No Início do Exercício	-
No Final do Exercício	-

**DEMONSTRAÇÕES DAS MUTAÇÕES DO PATRIMÔNIO LÍQUIDO**

	Capital Social	Reserva Legal	Resultados Acumulados	Resultado do Exercício	Total
<b>Saldo em 31 de Dezembro de 2020</b>	<b>1.000,00</b>	-	<b>(680.767,48)</b>	-	<b>(679.767,48)</b>
<b>Aumento de Capital</b>	-	-	-	-	-
<b>Lucro Líquido do Exercício</b>	-	-	-	-	-
<b>Destinação do Lucro</b>	-	-	-	-	-
Reserva Legal	-	-	-	-	-
Dividendos	-	-	-	-	-
Resultados Acumulados	-	-	-	-	-
<b>Saldo em 31 de Outubro de 2021</b>	<b>1.000,00</b>	-	<b>(680.767,48)</b>	-	<b>(679.767,48)</b>

\_\_\_\_\_  
 Laerte Wanderley Sopper  
 Diretor

\_\_\_\_\_  
 Antonio Carlos F. de Souza  
 Contador CRC-RS 067.421

**LEDANA CONSTRUÇÕES LTDA**  
**CNPJ Nº 10.947.462/0001-74**  
**BALANÇETES - (Em R\$)**

	<b>10/2021</b>
<b>ATIVO</b>	<b>364.938,37</b>
<b>CIRCULANTE</b>	<b>50,00</b>
Disponibilidades	50,00
<b>NÃO CIRCULANTE</b>	<b>364.888,37</b>
<b>REALIZÁVEL A LONGO PRAZO</b>	<b>364.888,37</b>
Outros Créditos	364.888,37
<b>PASSIVO</b>	<b>364.938,37</b>
<b>NÃO CIRCULANTE</b>	<b>138,03</b>
<b>EXIGÍVEL A LONGO PRAZO</b>	<b>138,03</b>
Contas Correntes de Mútuo	86,25
Adiantamento para Futuro Aumento de Capital	51,78
<b>PATRIMÔNIO LÍQUIDO</b>	<b>364.800,34</b>
Capital Social	971.274,00
Resultados Acumulados	(606.473,66)

**DEMONSTRAÇÃO DO RESULTADO DO EXERCÍCIO**

	<b>10/2021</b>
<b>RECEITA BRUTA DA VENDA DE IMÓVEIS</b>	-
(-) Deduções das vendas	-
<b>RECEITA OPERACIONAL LÍQUIDA</b>	-
(-) Custo de imóveis vendidos	-
<b>RESULTADO OPERACIONAL BRUTO</b>	-
<b>DESPESAS OPERACIONAIS</b>	-
Com a Comercialização	-
Com a Administração	-
Com a Tributação	-
Financeiras Líquidas	-
Despesas Financeiras	-
Receitas Financeiras	-
Variações Monetárias	-
<b>RESULTADO OPERACIONAL LÍQUIDO</b>	-
<b>RESULTADO DO EXERCÍCIO ANTES IRPJ / CSLL</b>	-
Imposto de Renda e Contribuição Social	-
<b>RESULTADO LÍQUIDO DO EXERCÍCIO</b>	-

\_\_\_\_\_  
 Laerte Wanderley Sopper  
 Administrador

\_\_\_\_\_  
 Antonio Carlos F. de Souza  
 Contador CRC-RS 067.421

**LEDANA CONSTRUÇÕES LTDA**  
**CNPJ Nº 10.947.462/0001-74**  
**DEMONSTRAÇÃO DO FLUXO DE CAIXA**

	<b>10/2021</b>
<b>Fluxo de Caixa Prov. das Ativ. Operacionais</b>	-
Lucro Líquido do Exercício	-
<b>Varição Ativos e Passivos</b>	-
Contas Correntes de Mútuo	-
<b>Recursos Liq. Aplic. Ativ. Operacionais</b>	-
<b>Fluxo de Caixa das Ativ. Investimentos</b>	-
<b>Fluxo de Caixa Aplic. nas Ativ. Financiamentos</b>	-
Partes Relacionadas	-
<b>Varição no caixa e equivalentes</b>	-
<b>Demonstração Variacão Caixa e Equivalentes</b>	-
No Início do Exercício	50,00
No Final do Exercício	50,00

**DEMONSTRAÇÕES DAS MUTAÇÕES DO PATRIMÔNIO LÍQUIDO**

	Capital Social	Reserva Legal	Resultados Acumulados	Resultado do Exercício	Total
<b>Saldo em 31 de Dezembro de 2020</b>	<b>971.274,00</b>	-	<b>(606.473,66)</b>	-	<b>364.800,34</b>
<b>Aumento de Capital</b>	-	-	-	-	-
<b>Lucro Líquido do Exercício</b>	-	-	-	-	-
<b>Destinação do Lucro</b>	-	-	-	-	-
Reserva Legal	-	-	-	-	-
Dividendos	-	-	-	-	-
Resultados Acumulados	-	-	-	-	-
<b>Saldo em 31 de Outubro de 2021</b>	<b>971.274,00</b>	-	<b>(606.473,66)</b>	-	<b>364.800,34</b>

\_\_\_\_\_  
 Laerte Wanderley Sopper  
 Diretor

\_\_\_\_\_  
 Antonio Carlos F. de Souza  
 Contador CRC-RS 067.421



**LUBRIN EMPREENDIMENTOS IMOBILIÁRIOS S/A**  
**CNPJ Nº 10.947.481/0001-09**  
**BALANÇETES - (Em R\$)**

	<b>10/2021</b>
<b>ATIVO</b>	<b>200.490,60</b>
<b>CIRCULANTE</b>	<b>200.490,60</b>
Disponibilidades	475,25
Imóveis a Comercializar e Estoques	200.015,35
<b>PASSIVO</b>	<b>200.490,60</b>
<b>CIRCULANTE</b>	<b>245.827,07</b>
Fornecedores	201,79
Obrigações fiscais a recolher	243.271,88
Outras Obrigações	2.353,40
<b>NÃO CIRCULANTE</b>	<b>320.882,10</b>
<b>EXIGÍVEL A LONGO PRAZO</b>	<b>320.882,10</b>
Credores por Compra de Imóveis	308.384,07
Contas Correntes de Mútuo	8.900,00
Débitos com Pessoas Ligadas	3.598,03
<b>PATRIMÔNIO LÍQUIDO</b>	<b>(366.218,57)</b>
Capital Social	1.000,00
Resultados Acumulados	(367.218,57)

**DEMONSTRAÇÃO DO RESULTADO DO EXERCÍCIO**

	<b>10/2021</b>
<b>RECEITA BRUTA DA VENDA DE IMÓVEIS</b>	<b>-</b>
(-) Deduções das vendas	-
<b>RECEITA OPERACIONAL LÍQUIDA</b>	<b>-</b>
(-) Custo de imóveis vendidos	-
<b>RESULTADO OPERACIONAL BRUTO</b>	<b>-</b>
<b>DESPESAS OPERACIONAIS</b>	<b>(8.021,79)</b>
Com a Comercialização	-
Com a Administração	(3.331,42)
Com a Tributação	-
Financeiras Líquidas	(4.690,37)
Despesas Financeiras	(4.698,18)
Receitas Financeiras	7,81
Variações Monetárias	-
<b>RESULTADO OPERACIONAL LÍQUIDO</b>	<b>(8.021,79)</b>
<b>RESULTADO DO EXERCÍCIO ANTES IRPJ / CSLL</b>	<b>-</b>
Imposto de Renda e Contribuição Social	-
<b>RESULTADO LÍQUIDO DO EXERCÍCIO</b>	<b>(8.021,79)</b>

\_\_\_\_\_  
 Laerte Wanderley Sopper  
 Diretor

\_\_\_\_\_  
 Antonio Carlos F. de Souza  
 Contador CRC-RS 067.421

**LUBRIN EMPREENDIMENTOS IMOBILIÁRIOS S/A**  
**CNPJ Nº 10.947.481/0001-09**  
**DEMONSTRAÇÃO DO FLUXO DE CAIXA**

	<b>10/2021</b>
<b>Fluxo de Caixa Prov. das Ativ. Operacionais</b>	
Lucro Líquido do Exercício	(8.021,79)
<b>Varição Ativos e Passivos</b>	<b>(20.610,50)</b>
Fornecedores	-
Obrig. Fiscais/Sociais	(20.610,50)
Credores por Compra de Imóveis	-
Contas Correntes de Mútuo	-
<b>Recursos Liq. Aplic. Ativ. Operacionais</b>	<b>(28.632,29)</b>
<b>Fluxo de Caixa das Ativ. Investimentos</b>	
<b>Fluxo de Caixa Aplic. nas Ativ. Financiamentos</b>	<b>28.503,31</b>
Aumento de Capital	-
Dividendos	-
Partes Relacionadas	28.503,31
<b>Varição no caixa e equivalentes</b>	<b>(128,98)</b>
<b>Demonstração Variacão Caixa e Equivalentes</b>	<b>(128,98)</b>
No Início do Exercício	604,23
No Final do Exercício	475,25

**DEMONSTRAÇÕES DAS MUTAÇÕES DO PATRIMÔNIO LÍQUIDO**

	Capital Social	Reserva Legal	Resultados Acumulados	Resultado do Exercício	Total
<b>Saldo em 31 de Dezembro de 2020</b>	<b>1.000,00</b>	-	<b>(359.196,78)</b>	-	<b>(358.196,78)</b>
<b>Aumento de Capital</b>	-	-	-	-	-
<b>Lucro Líquido do Exercício</b>	-	-	-	(8.021,79)	(8.021,79)
<b>Destinação do Lucro</b>	-	-	-	-	-
Reserva Legal	-	-	-	-	-
Dividendos	-	-	-	-	-
Resultados Acumulados	-	-	(8.021,79)	8.021,79	-
<b>Saldo em 31 de Outubro de 2021</b>	<b>1.000,00</b>	-	<b>(367.218,57)</b>	-	<b>(366.218,57)</b>

\_\_\_\_\_  
 Laerte Wanderley Sopper  
 Diretor

\_\_\_\_\_  
 Antonio Carlos F. de Souza  
 Contador CRC-RS 067.421

MALAGA EMPREENDIMENTOS IMOBILIÁRIOS LTDA  
CNPJ Nº 10.292.232/0001-14  
BALANÇETES - (Em R\$)

	<b>10/2021</b>
<b>ATIVO</b>	<b>1.000,00</b>
<b>CIRCULANTE</b>	<b>1.000,00</b>
Disponibilidades	1.000,00
<b>PASSIVO</b>	<b>1.000,00</b>
<b>CIRCULANTE</b>	<b>120,81</b>
Outras Obrigações	120,81
<b>NÃO CIRCULANTE</b>	<b>86,25</b>
<b>EXIGÍVEL A LONGO PRAZO</b>	<b>86,25</b>
Adiantamento para Futuro Aumento de Capital	86,25
<b>PATRIMÔNIO LÍQUIDO</b>	<b>792,94</b>
Capital Social	230.077,00
Resultados Acumulados	(229.284,06)

**DEMONSTRAÇÃO DO RESULTADO DO EXERCÍCIO**

	<b>10/2021</b>
<b>RECEITA BRUTA DA VENDA DE IMÓVEIS</b>	-
(-) Deduções das vendas	-
<b>RECEITA OPERACIONAL LÍQUIDA</b>	-
(-) Custo de imóveis vendidos	-
<b>RESULTADO OPERACIONAL BRUTO</b>	-
<b>DESPESAS OPERACIONAIS</b>	-
Com a Comercialização	-
Com a Administração	-
Com a Tributação	-
Financeiras Líquidas	-
Despesas Financeiras	-
Receitas Financeiras	-
Variações Monetárias	-
<b>RESULTADO OPERACIONAL LÍQUIDO</b>	-
<b>RESULTADO DO EXERCÍCIO ANTES IRPJ / CSLL</b>	-
Imposto de Renda e Contribuição Social	-
<b>RESULTADO LÍQUIDO DO EXERCÍCIO</b>	-

Laerte Wanderley Sopper  
Administrador

Antonio Carlos F. de Souza  
Contador CRC-RS 067.421

**MALAGA EMPREENDIMENTOS IMOBILIÁRIOS LTDA**  
**CNPJ Nº 10.292.232/0001-14**  
**DEMONSTRAÇÃO DO FLUXO DE CAIXA**

	<b>10/2021</b>
<b>Fluxo de Caixa Prov. das Ativ. Operacionais</b>	-
Lucro Líquido do Exercício	-
<b>Varição Ativos e Passivos</b>	-
<b>Recursos Liq. Aplic. Ativ. Operacionais</b>	-
<b>Fluxo de Caixa das Ativ. Investimentos</b>	-
<b>Fluxo de Caixa Aplic. nas Ativ. Financiamentos</b>	-
Partes Relacionadas	-
<b>Varição no caixa e equivalentes</b>	-
<b>Demonstração Variacão Caixa e Equivalentes</b>	-
No Início do Exercício	1.000,00
No Final do Exercício	1.000,00

**DEMONSTRAÇÕES DAS MUTAÇÕES DO PATRIMÔNIO LÍQUIDO**

	Capital Social	Reserva Legal	Resultados Acumulados	Resultado do Exercício	Total
<b>Saldo em 31 de Dezembro de 2020</b>	<b>230.077,00</b>	-	<b>(229.284,06)</b>	-	<b>792,94</b>
<b>Aumento de Capital</b>	-	-	-	-	-
<b>Lucro Líquido do Exercício</b>	-	-	-	-	-
<b>Destinação do Lucro</b>	-	-	-	-	-
Reserva Legal	-	-	-	-	-
Dividendos	-	-	-	-	-
Resultados Acumulados	-	-	-	-	-
<b>Saldo em 31 de Outubro de 2021</b>	<b>230.077,00</b>	-	<b>(229.284,06)</b>	-	<b>792,94</b>

\_\_\_\_\_  
 Laerte Wanderley Sopper  
 Diretor

\_\_\_\_\_  
 Antonio Carlos F. de Souza  
 Contador CRC-RS 067.421

MARCHENA EMPREENDIMENTOS IMOBILIÁRIOS LTDA  
CNPJ Nº 15.701.877/0001-87  
BALANÇETES - (Em R\$)

	10/2021
<b>ATIVO</b>	-
<b>PASSIVO</b>	-
<b>NÃO CIRCULANTE</b>	<b>131.633,07</b>
<b>EXIGÍVEL A LONGO PRAZO</b>	<b>131.633,07</b>
Adiantamento para Futuro Aumento de Capital	131.633,07
<b>PATRIMÔNIO LÍQUIDO</b>	<b>(131.633,07)</b>
Capital Social	1.000,00
Resultados Acumulados	(132.633,07)

**DEMONSTRAÇÃO DO RESULTADO DO EXERCÍCIO**

	10/2021
<b>RECEITA BRUTA DA VENDA DE IMÓVEIS</b>	-
(-) Deduções das vendas	-
<b>RECEITA OPERACIONAL LÍQUIDA</b>	-
(-) Custo de imóveis vendidos	-
<b>RESULTADO OPERACIONAL BRUTO</b>	-
<b>DESPESAS OPERACIONAIS</b>	-
Com a Comercialização	-
Com a Administração	-
Com a Tributação	-
Financeiras Líquidas	-
Despesas Financeiras	-
Receitas Financeiras	-
Variações Monetárias	-
<b>RESULTADO OPERACIONAL LÍQUIDO</b>	-
<b>RESULTADO DO EXERCÍCIO ANTES IRPJ / CSLL</b>	-
Imposto de Renda e Contribuição Social	-
<b>RESULTADO LÍQUIDO DO EXERCÍCIO</b>	-

Laerte Wanderley Sopper  
Administrador

Antonio Carlos F. de Souza  
Contador CRC-RS 067.421

**MARCHENA EMPREENDIMENTOS IMOBILIÁRIOS LTDA**  
**CNPJ Nº 15.701.877/0001-87**  
**DEMONSTRAÇÃO DO FLUXO DE CAIXA**

	<b>10/2021</b>
<b>Fluxo de Caixa Prov. das Ativ. Operacionais</b>	-
Lucro Líquido do Exercício	-
<b>Varição Ativos e Passivos</b>	-
<b>Recursos Liq. Aplic. Ativ. Operacionais</b>	-
<b>Fluxo de Caixa das Ativ. Investimentos</b>	-
<b>Fluxo de Caixa Aplic. nas Ativ. Financiamentos</b>	-
Partes Relacionadas	-
<b>Varição no caixa e equivalentes</b>	-
<b>Demonstração Variacão Caixa e Equivalentes</b>	-
No Início do Exercício	-
No Final do Exercício	-

**DEMONSTRAÇÕES DAS MUTAÇÕES DO PATRIMÔNIO LÍQUIDO**

	Capital Social	Reserva Legal	Resultados Acumulados	Resultado do Exercício	Total
<b>Saldo em 31 de Dezembro de 2020</b>	<b>1.000,00</b>	-	<b>(132.633,07)</b>	-	<b>(131.633,07)</b>
<b>Aumento de Capital</b>	-	-	-	-	-
<b>Lucro Líquido do Exercício</b>	-	-	-	-	-
<b>Destinação do Lucro</b>	-	-	-	-	-
Reserva Legal	-	-	-	-	-
Dividendos	-	-	-	-	-
Resultados Acumulados	-	-	-	-	-
<b>Saldo em 31 de Outubro de 2021</b>	<b>1.000,00</b>	-	<b>(132.633,07)</b>	-	<b>(131.633,07)</b>

\_\_\_\_\_  
 Laerte Wanderley Sopper  
 Administrador

\_\_\_\_\_  
 Antonio Carlos F. de Souza  
 Contador CRC-RS 067.421

NAVARRA PARTICIPAÇÕES S/A  
CNPJ Nº 08.614.474/0001-35  
BALANÇETES - (Em R\$)

	<b>10/2021</b>
<b>ATIVO</b>	<b>133.784,39</b>
<b>NÃO CIRCULANTE</b>	<b>133.784,39</b>
<b>REALIZÁVEL A LONGO PRAZO</b>	<b>133.784,39</b>
Créditos com Pessoas Ligadas	133.784,39
<b>PASSIVO</b>	<b>133.784,39</b>
<b>NÃO CIRCULANTE</b>	<b>950,00</b>
<b>EXIGÍVEL A LONGO PRAZO</b>	<b>950,00</b>
Adiantamento para Futuro Aumento de Capital	950,00
<b>PATRIMÔNIO LÍQUIDO</b>	<b>132.834,39</b>
Capital Social	927.898,00
Resultados Acumulados	(795.063,61)

**DEMONSTRAÇÃO DO RESULTADO DO EXERCÍCIO**

	<b>10/2021</b>
<b>RECEITA BRUTA DA VENDA DE IMÓVEIS</b>	-
(-) Deduções das vendas	-
<b>RECEITA OPERACIONAL LÍQUIDA</b>	-
(-) Custo de imóveis vendidos	-
<b>RESULTADO OPERACIONAL BRUTO</b>	-
<b>DESPESAS OPERACIONAIS</b>	-
Com a Comercialização	-
Com a Administração	-
Com a Tributação	-
Financeiras Líquidas	-
Despesas Financeiras	-
Receitas Financeiras	-
Variações Monetárias	-
<b>RESULTADO OPERACIONAL LÍQUIDO</b>	-
<b>RESULTADO DO EXERCÍCIO ANTES IRPJ / CSLL</b>	-
Imposto de Renda e Contribuição Social	-
<b>RESULTADO LÍQUIDO DO EXERCÍCIO</b>	-

\_\_\_\_\_  
Laerte Wanderley Sopper  
Diretor

\_\_\_\_\_  
Antonio Carlos F. de Souza  
Contador CRC-RS 067.421

**NAVARRA PARTICIPAÇÕES S/A**  
**CNPJ Nº 08.614.474/0001-35**  
**DEMONSTRAÇÃO DO FLUXO DE CAIXA**

	<b>10/2021</b>
<b>Fluxo de Caixa Prov. das Ativ. Operacionais</b>	-
Lucro Líquido do Exercício	-
<b>Varição Ativos e Passivos</b>	-
<b>Recursos Liq. Aplic. Ativ. Operacionais</b>	-
<b>Fluxo de Caixa das Ativ. Investimentos</b>	-
<b>Fluxo de Caixa Aplic. nas Ativ. Financiamentos</b>	-
Partes Relacionadas	-
<b>Varição no caixa e equivalentes</b>	-
<b>Demonstração Variacão Caixa e Equivalentes</b>	-
No Início do Exercício	-
No Final do Exercício	-

**DEMONSTRAÇÕES DAS MUTAÇÕES DO PATRIMÔNIO LÍQUIDO**

	Capital Social	Reserva Legal	Resultados Acumulados	Resultado do Exercício	Total
<b>Saldo em 31 de Dezembro de 2020</b>	<b>938.372,28</b>	-	<b>(805.537,89)</b>	-	<b>132.834,39</b>
<b>Aumento de Capital</b>	-	-	-	-	-
<b>Lucro Líquido do Exercício</b>	-	-	-	-	-
<b>Destinação do Lucro</b>	-	-	-	-	-
Reserva Legal	-	-	-	-	-
Dividendos	-	-	-	-	-
Resultados Acumulados	-	-	-	-	-
<b>Saldo em 31 de Outubro de 2021</b>	<b>938.372,28</b>	-	<b>(805.537,89)</b>	-	<b>132.834,39</b>

\_\_\_\_\_  
 Laerte Wanderley Sopper  
 Diretor

\_\_\_\_\_  
 Antonio Carlos F. de Souza  
 Contador CRC-RS 067.421



PALOMERA EMPREENDIMENTOS IMOBILIÁRIOS LTDA  
CNPJ Nº 13.941.782/0001-05  
BALANÇETES - (Em R\$)

	10/2021
<b>ATIVO</b>	-
<b>PASSIVO</b>	-
<b>NÃO CIRCULANTE</b>	<b>352.468,45</b>
<b>EXIGÍVEL A LONGO PRAZO</b>	<b>352.468,45</b>
Adiantamento para Futuro Aumento de Capital	352.468,45
<b>PATRIMÔNIO LÍQUIDO</b>	<b>(352.468,45)</b>
Capital Social	1.000,00
Resultados Acumulados	(353.468,45)

**DEMONSTRAÇÃO DO RESULTADO DO EXERCÍCIO**

	10/2021
<b>RECEITA BRUTA DA VENDA DE IMÓVEIS</b>	-
(-) Deduções das vendas	-
<b>RECEITA OPERACIONAL LÍQUIDA</b>	-
(-) Custo de imóveis vendidos	-
<b>RESULTADO OPERACIONAL BRUTO</b>	-
<b>DESPESAS OPERACIONAIS</b>	-
Com a Comercialização	-
Com a Administração	-
Com a Tributação	-
Financeiras Líquidas	-
Despesas Financeiras	-
Receitas Financeiras	-
Variações Monetárias	-
<b>RESULTADO OPERACIONAL LÍQUIDO</b>	-
<b>RESULTADO DO EXERCÍCIO ANTES IRPJ / CSLL</b>	-
Imposto de Renda e Contribuição Social	-
<b>RESULTADO LÍQUIDO DO EXERCÍCIO</b>	-

Laerte Wanderley Sopper  
Administrador

Antonio Carlos F. de Souza  
Contador CRC-RS 067.421

**PALOMERA EMPREENDIMENTOS IMOBILIÁRIOS LTDA**  
**CNPJ Nº 13.941.782/0001-05**  
**DEMONSTRAÇÃO DO FLUXO DE CAIXA**

	<b>10/2021</b>
<b>Fluxo de Caixa Prov. das Ativ. Operacionais</b>	-
Lucro Líquido do Exercício	-
<b>Varição Ativos e Passivos</b>	-
<b>Recursos Liq. Aplic. Ativ. Operacionais</b>	-
<b>Fluxo de Caixa das Ativ. Investimentos</b>	-
<b>Fluxo de Caixa Aplic. nas Ativ. Financiamentos</b>	-
Partes Relacionadas	-
<b>Varição no caixa e equivalentes</b>	-
<b>Demonstração Variacão Caixa e Equivalentes</b>	-
No Início do Exercício	-
No Final do Exercício	-

**DEMONSTRAÇÕES DAS MUTAÇÕES DO PATRIMÔNIO LÍQUIDO**

	Capital Social	Reserva Legal	Resultados Acumulados	Resultado do Exercício	Total
<b>Saldo em 31 de Dezembro de 2020</b>	<b>1.000,00</b>	-	<b>(353.468,45)</b>	-	<b>(352.468,45)</b>
<b>Aumento de Capital</b>	-	-	-	-	-
<b>Lucro Líquido do Exercício</b>	-	-	-	-	-
<b>Destinação do Lucro</b>	-	-	-	-	-
Reserva Legal	-	-	-	-	-
Dividendos	-	-	-	-	-
Resultados Acumulados	-	-	-	-	-
<b>Saldo em 31 de Outubro de 2021</b>	<b>1.000,00</b>	-	<b>(353.468,45)</b>	-	<b>(352.468,45)</b>

\_\_\_\_\_  
 Laerte Wanderley Sopper  
 Administrador

\_\_\_\_\_  
 Antonio Carlos F. de Souza  
 Contador CRC-RS 067.421

PATEO LISBOA EMPREENDIMENTOS IMOBILIÁRIOS S/A  
CNPJ Nº 08.969.434/0001-06  
BALANÇETES - (Em R\$)

	<u>10/2021</u>
<b>ATIVO</b>	<b>605.975,92</b>
<b>CIRCULANTE</b>	<b>24.735,19</b>
Clientes por compra de unidades imobiliárias	24.735,19
<b>NÃO CIRCULANTE</b>	<b>581.240,73</b>
<b>REALIZÁVEL A LONGO PRAZO</b>	<b>581.240,73</b>
Créditos com Pessoas Ligadas	581.240,73
<b>PASSIVO</b>	<b>605.975,92</b>
<b>CIRCULANTE</b>	<b>13.262,63</b>
Obrigações fiscais a recolher	938,66
Outras Obrigações	12.323,97
<b>NÃO CIRCULANTE</b>	<b>17.846,78</b>
<b>RESULTADO DE EXERCÍCIOS FUTUROS</b>	<b>17.846,78</b>
Receita de Exercícios Futuros	24.735,19
Custo de Exercícios Futuros	6.888,41
<b>PATRIMÔNIO LÍQUIDO</b>	<b>574.866,51</b>
Capital Social	700.000,00
Resultados Acumulados	(125.133,49)

### DEMONSTRAÇÃO DO RESULTADO DO EXERCÍCIO

	<u>10/2021</u>
<b>RECEITA BRUTA DA VENDA DE IMÓVEIS</b>	<b>345,24</b>
(-) Deduções das vendas	(12,59)
<b>RECEITA OPERACIONAL LÍQUIDA</b>	<b>332,65</b>
(-) Custo de imóveis vendidos	(6,56)
<b>RESULTADO OPERACIONAL BRUTO</b>	<b>326,09</b>
<b>DESPESAS OPERACIONAIS</b>	<b>(442,29)</b>
Com a Comercialização	-
Com a Administração	(442,29)
Com a Tributação	-
Financeiras Líquidas	-
Despesas Financeiras	-
Receitas Financeiras	-
Variações Monetárias	-
<b>RESULTADO OPERACIONAL LÍQUIDO</b>	<b>(116,20)</b>
<b>RESULTADO DO EXERCÍCIO ANTES IRPJ / CSLL</b>	<b>-</b>
Imposto de Renda e Contribuição Social	-
<b>RESULTADO LÍQUIDO DO EXERCÍCIO</b>	<b>(116,20)</b>

\_\_\_\_\_  
Laerte Wanderley Sopper  
Diretor

\_\_\_\_\_  
Antonio Carlos F. de Souza  
Contador CRC-RS 067.421

**PATEO LISBOA EMPREENDIMENTOS IMOBILIÁRIOS S/A**  
**CNPJ Nº 08.969.434/0001-06**  
**DEMONSTRAÇÃO DO FLUXO DE CAIXA**

	<b>10/2021</b>
<b>Fluxo de Caixa Prov. das Ativ. Operacionais</b>	
Lucro Líquido do Exercício	(116,20)
<b>Varição Ativos e Passivos</b>	<b>19,15</b>
Clientes	345,24
Obrig. Fiscais/Sociais	12,59
Res. Exerc. Futuros	(338,68)
<b>Recursos Liq. Aplic. Ativ. Operacionais</b>	<b>(97,05)</b>
<b>Fluxo de Caixa das Ativ. Investimentos</b>	
<b>Fluxo de Caixa Aplic. nas Ativ. Financiamentos</b>	<b>97,05</b>
Partes Relacionadas	97,05
<b>Varição no caixa e equivalentes</b>	<b>0,00</b>
<b>Demonstração Variacão Caixa e Equivalentes</b>	<b>-</b>
No Início do Exercício	-
No Final do Exercício	-

**DEMONSTRAÇÕES DAS MUTAÇÕES DO PATRIMÔNIO LÍQUIDO**

	Capital Social	Reserva Legal	Resultados Acumulados	Resultado do Exercício	Total
<b>Saldo em 31 de Dezembro de 2020</b>	<b>700.000,00</b>	-	<b>(125.017,29)</b>	-	<b>574.982,71</b>
<b>Aumento de Capital</b>	-	-	-	-	-
<b>Lucro Líquido do Exercício</b>	-	-	-	(116,20)	(116,20)
<b>Destinação do Lucro</b>	-	-	-	-	-
Reserva Legal	-	-	-	-	-
Dividendos	-	-	-	-	-
Resultados Acumulados	-	-	(116,20)	116,20	-
<b>Saldo em 31 de Outubro de 2021</b>	<b>700.000,00</b>	-	<b>(125.133,49)</b>	-	<b>574.866,51</b>

\_\_\_\_\_  
 Laerte Wanderley Sopper  
 Diretor

\_\_\_\_\_  
 Antonio Carlos F. de Souza  
 Contador CRC-RS 067.421

**SILVEIRO 526 EMPREENDIMENTOS IMOBILIÁRIOS S/A**  
**CNPJ Nº 08.969.794/0001-08**  
**B A L A N C E T E S - (Em R\$)**

	<b>10/2021</b>
<b>ATIVO</b>	<b>322.390,40</b>
<b>CIRCULANTE</b>	<b>1.351,50</b>
Disponibilidades	1.351,50
<b>NÃO CIRCULANTE</b>	<b>321.038,90</b>
<b>REALIZÁVEL A LONGO PRAZO</b>	<b>321.038,90</b>
Créditos com Pessoas Ligadas	321.038,90
<b>PASSIVO</b>	<b>322.390,40</b>
<b>CIRCULANTE</b>	<b>2.015.237,18</b>
Fornecedores	1.931.841,40
Obrigações fiscais a recolher	66.261,66
Rescisões Contratuais a Pagar	17.134,12
<b>NÃO CIRCULANTE</b>	<b>980.435,90</b>
<b>EXIGÍVEL A LONGO PRAZO</b>	<b>980.435,90</b>
Credores por Compra de Imóveis	980.435,90
<b>PATRIMÔNIO LÍQUIDO</b>	<b>(2.673.282,68)</b>
Capital Social	300.000,00
Resultados Acumulados	(2.973.282,68)

**DEMONSTRAÇÃO DO RESULTADO DO EXERCÍCIO**

	<b>10/2021</b>
<b>RECEITA BRUTA DA VENDA DE IMÓVEIS</b>	<b>-</b>
(-) Deduções das vendas	-
<b>RECEITA OPERACIONAL LÍQUIDA</b>	<b>-</b>
(-) Custo de imóveis vendidos	-
<b>RESULTADO OPERACIONAL BRUTO</b>	<b>-</b>
<b>DESPESAS OPERACIONAIS</b>	<b>(1.567,92)</b>
Com a Comercialização	-
Com a Administração	(599,90)
Com a Tributação	-
Financeiras Líquidas	(968,02)
Despesas Financeiras	(968,13)
Receitas Financeiras	0,11
Variações Monetárias	-
<b>RESULTADO OPERACIONAL LÍQUIDO</b>	<b>(1.567,92)</b>
<b>RESULTADO DO EXERCÍCIO ANTES IRPJ / CSLL</b>	<b>-</b>
Imposto de Renda e Contribuição Social	-
<b>RESULTADO LÍQUIDO DO EXERCÍCIO</b>	<b>(1.567,92)</b>

\_\_\_\_\_  
 Laerte Wanderley Sopper  
 Diretor

\_\_\_\_\_  
 Antonio Carlos F. de Souza  
 Contador CRC-RS 067.421

**SILVEIRO 526 EMPREENDIMENTOS IMOBILIÁRIOS S/A**  
**CNPJ Nº 08.969.794/0001-08**  
**DEMONSTRAÇÃO DO FLUXO DE CAIXA**

	<b>10/2021</b>
<b>Fluxo de Caixa Prov. das Ativ. Operacionais</b>	
Lucro Líquido do Exercício	(1.567,92)
<b>Varição Ativos e Passivos</b>	-
Fornecedores	-
Rescisões Contratuais	-
Credores por Compra de Imóveis	-
<b>Recursos Liq. Aplic. Ativ. Operacionais</b>	<b>(1.567,92)</b>
<b>Fluxo de Caixa das Ativ. Investimentos</b>	
<b>Fluxo de Caixa Aplic. nas Ativ. Financiamentos</b>	<b>1.505,78</b>
Partes Relacionadas	1.505,78
<b>Varição no caixa e equivalentes</b>	<b>(62,14)</b>
<b>Demonstração Variación Caixa e Equivalentes</b>	<b>(62,14)</b>
No Início do Exercício	1.413,64
No Final do Exercício	1.351,50

**DEMONSTRAÇÕES DAS MUTAÇÕES DO PATRIMÔNIO LÍQUIDO**

	Capital Social	Reserva Legal	Resultados Acumulados	Resultado do Exercício	Total
<b>Saldo em 31 de Dezembro de 2020</b>	<b>300.000,00</b>	-	<b>(2.971.714,76)</b>	-	<b>(2.671.714,76)</b>
<b>Aumento de Capital</b>	-	-	-	-	-
<b>Lucro Líquido do Exercício</b>	-	-	-	(1.567,92)	(1.567,92)
<b>Destinação do Lucro</b>	-	-	-	-	-
Reserva Legal	-	-	-	-	-
Dividendos	-	-	-	-	-
Resultados Acumulados	-	-	(1.567,92)	1.567,92	-
<b>Saldo em 31 de Outubro de 2021</b>	<b>300.000,00</b>	-	<b>(2.973.282,68)</b>	-	<b>(2.673.282,68)</b>

\_\_\_\_\_  
 Laerte Wanderley Sopper  
 Diretor

\_\_\_\_\_  
 Antonio Carlos F. de Souza  
 Contador CRC-RS 067.421

SOHO EMPREENDIMENTOS IMOBILIÁRIOS S/A  
CNPJ Nº 08.543.508/0001-48  
BALANÇETES - (Em R\$)

	<u>10/2021</u>
<b>ATIVO</b>	<b>569.149,42</b>
<b>NÃO CIRCULANTE</b>	<b>569.149,42</b>
<b>REALIZÁVEL A LONGO PRAZO</b>	<b>569.149,42</b>
Créditos com Pessoas Ligadas	569.149,42
<b>PASSIVO</b>	<b>569.149,42</b>
<b>PATRIMÔNIO LÍQUIDO</b>	<b>569.149,42</b>
Capital Social	550.000,00
Resultados Acumulados	19.149,42

DEMONSTRAÇÃO DO RESULTADO DO EXERCÍCIO

	<u>10/2021</u>
<b>RECEITA BRUTA DA VENDA DE IMÓVEIS</b>	<b>-</b>
(-) Deduções das vendas	-
<b>RECEITA OPERACIONAL LÍQUIDA</b>	<b>-</b>
(-) Custo de imóveis vendidos	-
<b>RESULTADO OPERACIONAL BRUTO</b>	<b>-</b>
<b>DESPESAS OPERACIONAIS</b>	<b>(390,51)</b>
Com a Comercialização	-
Com a Administração	(390,51)
Com a Tributação	-
Financeiras Líquidas	-
Despesas Financeiras	-
Receitas Financeiras	-
Variações Monetárias	-
<b>RESULTADO OPERACIONAL LÍQUIDO</b>	<b>(390,51)</b>
<b>RESULTADO DO EXERCÍCIO ANTES IRPJ / CSLL</b>	<b>-</b>
Imposto de Renda e Contribuição Social	-
<b>RESULTADO LÍQUIDO DO EXERCÍCIO</b>	<b>(390,51)</b>

\_\_\_\_\_  
Laerte Wanderley Sopper  
Diretor

\_\_\_\_\_  
Antonio Carlos F. de Souza  
Contador CRC-RS 067.421

**SOHO EMPREENDIMENTOS IMOBILIÁRIOS S/A**  
**CNPJ Nº 08.543.508/0001-48**  
**DEMONSTRAÇÃO DO FLUXO DE CAIXA**

	<b>10/2021</b>
<b>Fluxo de Caixa Prov. das Ativ. Operacionais</b>	
Lucro Líquido do Exercício	(390,51)
<b>Variação Ativos e Passivos</b>	-
<b>Recursos Liq. Aplic. Ativ. Operacionais</b>	<b>(390,51)</b>
<b>Fluxo de Caixa das Ativ. Investimentos</b>	-
<b>Fluxo de Caixa Aplic. nas Ativ. Financiamentos</b>	<b>390,51</b>
Partes Relacionadas	390,51
<b>Variação no caixa e equivalentes</b>	<b>0,00</b>
<b>Demonstração Variacão Caixa e Equivalentes</b>	-
No Início do Exercício	-
No Final do Exercício	-

**DEMONSTRAÇÕES DAS MUTAÇÕES DO PATRIMÔNIO LÍQUIDO**

	Capital Social	Reserva Legal	Resultados Acumulados	Resultado do Exercício	Total
<b>Saldo em 31 de Dezembro de 2020</b>	<b>550.000,00</b>	-	<b>19.539,93</b>	-	<b>569.539,93</b>
<b>Lucro Líquido do Exercício</b>	-	-	-	(390,51)	(390,51)
<b>Destinação do Lucro</b>	-	-	-	-	-
Reserva Legal	-	-	-	-	-
Dividendos	-	-	-	-	-
Resultados Acumulados	-	-	(390,51)	390,51	-
<b>Saldo em 31 de Outubro de 2021</b>	<b>550.000,00</b>	-	<b>19.149,42</b>	-	<b>569.149,42</b>

\_\_\_\_\_  
 Laerte Wanderley Sopper  
 Diretor

\_\_\_\_\_  
 Antonio Carlos F. de Souza  
 Contador CRC-RS 067.421



SORIA EMPREENDIMENTOS IMOBILIÁRIOS LTDA  
CNPJ Nº 21.968.325/0001-32  
BALANÇETES - (Em R\$)

	<u>10/2021</u>
<b>ATIVO</b>	<u>-</u>
<b>PASSIVO</b>	<u>-</u>
<b>NÃO CIRCULANTE</b>	<u>86,25</u>
<b>EXIGÍVEL A LONGO PRAZO</b>	<b>86,25</b>
Adiantamento para Futuro Aumento de Capital	86,25
<b>PATRIMÔNIO LÍQUIDO</b>	<b>(86,25)</b>
Capital Social	4.860,00
Resultados Acumulados	(4.946,25)

DEMONSTRAÇÃO DO RESULTADO DO EXERCÍCIO

	<u>10/2021</u>
<b>RECEITA BRUTA DA VENDA DE IMÓVEIS</b>	<u>-</u>
(-) Deduções das vendas	-
<b>RECEITA OPERACIONAL LÍQUIDA</b>	<u>-</u>
(-) Custo de imóveis vendidos	-
<b>RESULTADO OPERACIONAL BRUTO</b>	<u>-</u>
<b>DESPESAS OPERACIONAIS</b>	<u>-</u>
Com a Comercialização	-
Com a Administração	-
Com a Tributação	-
Financeiras Líquidas	-
Despesas Financeiras	-
Receitas Financeiras	-
Variações Monetárias	-
<b>RESULTADO OPERACIONAL LÍQUIDO</b>	<u>-</u>
<b>RESULTADO DO EXERCÍCIO ANTES IRPJ / CSLL</b>	<u>-</u>
Imposto de Renda e Contribuição Social	-
<b>RESULTADO LÍQUIDO DO EXERCÍCIO</b>	<u>-</u>

\_\_\_\_\_  
Laerte Wanderley Sopper  
Administrador

\_\_\_\_\_  
Antonio Carlos F. de Souza  
Contador CRC-RS 067.421

**SORIA EMPREENDIMENTOS IMOBILIÁRIOS LTDA**  
**CNPJ Nº 21.968.325/0001-32**  
**DEMONSTRAÇÃO DO FLUXO DE CAIXA**

	<b>10/2021</b>
<b>Fluxo de Caixa Prov. das Ativ. Operacionais</b>	-
Lucro Líquido do Exercício	-
<b>Variação Ativos e Passivos</b>	-
<b>Recursos Liq. Aplic. Ativ. Operacionais</b>	-
<b>Fluxo de Caixa das Ativ. Investimentos</b>	-
<b>Fluxo de Caixa Aplic. nas Ativ. Financiamentos</b>	-
Partes Relacionadas	-
<b>Variação no caixa e equivalentes</b>	-
<b>Demonstração Variacão Caixa e Equivalentes</b>	-
No Início do Exercício	-
No Final do Exercício	-

**DEMONSTRAÇÕES DAS MUTAÇÕES DO PATRIMÔNIO LÍQUIDO**

	Capital Social	Reserva Legal	Resultados Acumulados	Resultado do Exercício	Total
<b>Saldo em 31 de Dezembro de 2020</b>	<b>4.860,00</b>	-	<b>(4.946,25)</b>	-	<b>(86,25)</b>
<b>Aumento de Capital</b>	-	-	-	-	-
<b>Lucro Líquido do Exercício</b>	-	-	-	-	-
<b>Destinação do Lucro</b>	-	-	-	-	-
Reserva Legal	-	-	-	-	-
Dividendos	-	-	-	-	-
Resultados Acumulados	-	-	-	-	-
<b>Saldo em 31 de Outubro de 2021</b>	<b>4.860,00</b>	-	<b>(4.946,25)</b>	-	<b>(86,25)</b>

\_\_\_\_\_  
 Laerte Wanderley Sopper  
 Administrador

\_\_\_\_\_  
 Antonio Carlos F. de Souza  
 Contador CRC-RS 067.421

**TIERGA EMPREENDIMENTOS IMOBILIÁRIOS LTDA**  
**CNPJ Nº 13.941.871/0001-51**  
**B A L A N C E T E S - (Em R\$)**

	<b>10/2021</b>
<b>ATIVO</b>	<b>195,14</b>
<b>CIRCULANTE</b>	<b>195,14</b>
Disponibilidades	195,14
<b>PASSIVO</b>	<b>195,14</b>
<b>NÃO CIRCULANTE</b>	<b>1.113.889,67</b>
<b>EXIGÍVEL A LONGO PRAZO</b>	<b>1.113.889,67</b>
Adiantamento para Futuro Aumento de Capital	1.113.889,67
<b>PATRIMÔNIO LÍQUIDO</b>	<b>(1.113.694,53)</b>
Capital Social	1.000,00
Resultados Acumulados	(1.114.694,53)

**DEMONSTRAÇÃO DO RESULTADO DO EXERCÍCIO**

	<b>10/2021</b>
<b>RECEITA BRUTA DA VENDA DE IMÓVEIS</b>	-
(-) Deduções das vendas	-
<b>RECEITA OPERACIONAL LÍQUIDA</b>	-
(-) Custo de imóveis vendidos	-
<b>RESULTADO OPERACIONAL BRUTO</b>	-
<b>DESPESAS OPERACIONAIS</b>	<b>(606,09)</b>
Com a Comercialização	-
Com a Administração	-
Com a Tributação	-
Financeiras Líquidas	(606,09)
Despesas Financeiras	(606,48)
Receitas Financeiras	0,39
Variações Monetárias	-
<b>RESULTADO OPERACIONAL LÍQUIDO</b>	<b>(606,09)</b>
<b>RESULTADO DO EXERCÍCIO ANTES IRPJ / CSLL</b>	-
Imposto de Renda e Contribuição Social	-
<b>RESULTADO LÍQUIDO DO EXERCÍCIO</b>	<b>(606,09)</b>

\_\_\_\_\_  
 Laerte Wanderley Sopper  
 Administrador

\_\_\_\_\_  
 Antonio Carlos F. de Souza  
 Contador CRC-RS 067.421

**TIERGA EMPREENDIMENTOS IMOBILIÁRIOS LTDA**  
**CNPJ Nº 13.941.871/0001-51**  
**DEMONSTRAÇÃO DO FLUXO DE CAIXA**

	<b>10/2021</b>
<b>Fluxo de Caixa Prov. das Ativ. Operacionais</b>	
Lucro Líquido do Exercício	(606,09)
<b>Variação Ativos e Passivos</b>	-
<b>Recursos Liq. Aplic. Ativ. Operacionais</b>	(606,09)
<b>Fluxo de Caixa das Ativ. Investimentos</b>	
<b>Fluxo de Caixa Aplic. nas Ativ. Financiamentos</b>	<b>700,00</b>
Partes Relacionadas	700,00
<b>Variação no caixa e equivalentes</b>	<b>93,91</b>
<b>Demonstração Variacão Caixa e Equivalentes</b>	<b>93,91</b>
No Início do Exercício	101,23
No Final do Exercício	195,14

**DEMONSTRAÇÕES DAS MUTAÇÕES DO PATRIMÔNIO LÍQUIDO**

	Capital Social	Reserva Legal	Resultados Acumulados	Resultado do Exercício	Total
<b>Saldo em 31 de Dezembro de 2020</b>	<b>1.000,00</b>	-	<b>(1.114.088,44)</b>	-	<b>(1.113.088,44)</b>
<b>Aumento de Capital</b>	-	-	-	-	-
<b>Lucro Líquido do Exercício</b>	-	-	-	(606,09)	(606,09)
<b>Destinação do Lucro</b>	-	-	-	-	-
Reserva Legal	-	-	-	-	-
Dividendos	-	-	-	-	-
Resultados Acumulados	-	-	(606,09)	606,09	-
<b>Saldo em 31 de Outubro de 2021</b>	<b>1.000,00</b>	-	<b>(1.114.694,53)</b>	-	<b>(1.113.694,53)</b>

\_\_\_\_\_  
 Laerte Wanderley Sopper  
 Administrador

\_\_\_\_\_  
 Antonio Carlos F. de Souza  
 Contador CRC-RS 067.421

**VALLADA EMPREENDIMENTOS IMOBILIÁRIOS S/A**  
**CNPJ Nº 10.947.476/0001-98**  
**B A L A N C E T E S - (Em R\$)**

	<b>10/2021</b>
<b>ATIVO</b>	<b>333.777,56</b>
<b>CIRCULANTE</b>	<b>346,29</b>
Disponibilidades	346,29
<b>NÃO CIRCULANTE</b>	<b>333.431,27</b>
<b>REALIZÁVEL A LONGO PRAZO</b>	<b>333.431,27</b>
Créditos com Pessoas Ligadas	333.431,27
<b>PASSIVO</b>	<b>333.777,56</b>
<b>CIRCULANTE</b>	<b>547.619,06</b>
Obrigações fiscais a recolher	496.050,29
Rescisões Contratuais a Pagar	49.465,24
Outras Obrigações	2.103,53
<b>NÃO CIRCULANTE</b>	<b>261.477,47</b>
<b>EXIGÍVEL A LONGO PRAZO</b>	<b>261.477,47</b>
Credores por Compra de Imóveis	254.177,47
Contas Correntes de Mútuo	7.300,00
<b>PATRIMÔNIO LÍQUIDO</b>	<b>(475.318,97)</b>
Capital Social	1.000,00
Resultados Acumulados	(476.318,97)

**DEMONSTRAÇÃO DO RESULTADO DO EXERCÍCIO**

	<b>10/2021</b>
<b>RECEITA BRUTA DA VENDA DE IMÓVEIS</b>	-
(-) Deduções das vendas	-
<b>RECEITA OPERACIONAL LÍQUIDA</b>	-
(-) Custo de imóveis vendidos	-
<b>RESULTADO OPERACIONAL BRUTO</b>	-
<b>DESPESAS OPERACIONAIS</b>	<b>(101.474,81)</b>
Com a Comercialização	-
Com a Administração	(644,34)
Com a Tributação	-
Financeiras Líquidas	(100.830,47)
Despesas Financeiras	(100.830,72)
Receitas Financeiras	0,25
Variações Monetárias	-
<b>RESULTADO OPERACIONAL LÍQUIDO</b>	<b>(101.474,81)</b>
<b>RESULTADO DO EXERCÍCIO ANTES IRPJ / CSLL</b>	-
Imposto de Renda e Contribuição Social	-
<b>RESULTADO LÍQUIDO DO EXERCÍCIO</b>	<b>(101.474,81)</b>

\_\_\_\_\_  
 Laerte Wanderley Sopper  
 Diretor

\_\_\_\_\_  
 Antonio Carlos F. de Souza  
 Contador CRC-RS 067.421

**VALLADA EMPREENDIMENTOS IMOBILIÁRIOS S/A**  
**CNPJ Nº 10.947.476/0001-98**  
**DEMONSTRAÇÃO DO FLUXO DE CAIXA**

	<b>10/2021</b>
<b>Fluxo de Caixa Prov. das Ativ. Operacionais</b>	
Lucro Líquido do Exercício	(101.474,81)
<b>Variação Ativos e Passivos</b>	<b>35.326,27</b>
Obrig. Fiscais/Sociais	35.326,27
<b>Recursos Liq. Aplic. Ativ. Operacionais</b>	<b>(66.148,54)</b>
<b>Fluxo de Caixa das Ativ. Investimentos</b>	
<b>Fluxo de Caixa Aplic. nas Ativ. Financiamentos</b>	<b>66.236,34</b>
Partes Relacionadas	66.236,34
<b>Variação no caixa e equivalentes</b>	<b>87,80</b>
<b>Demonstração Variacão Caixa e Equivalentes</b>	<b>87,80</b>
No Início do Exercício	258,49
No Final do Exercício	346,29

**DEMONSTRAÇÕES DAS MUTAÇÕES DO PATRIMÔNIO LÍQUIDO**

	Capital Social	Reserva Legal	Resultados Acumulados	Resultado do Exercício	Total
<b>Saldo em 31 de Dezembro de 2020</b>	<b>1.000,00</b>	-	<b>(374.844,16)</b>	-	<b>(373.844,16)</b>
<b>Aumento de Capital</b>	-	-	-	-	-
<b>Lucro Líquido do Exercício</b>	-	-	-	(101.474,81)	(101.474,81)
<b>Destinação do Lucro</b>	-	-	-	-	-
Reserva Legal	-	-	-	-	-
Dividendos	-	-	-	-	-
Resultados Acumulados	-	-	(101.474,81)	101.474,81	-
<b>Saldo em 31 de Outubro de 2021</b>	<b>1.000,00</b>	-	<b>(476.318,97)</b>	-	<b>(475.318,97)</b>

\_\_\_\_\_  
 Laerte Wanderley Sopper  
 Diretor

\_\_\_\_\_  
 Antonio Carlos F. de Souza  
 Contador CRC-RS 067.421

VILLORA EMPREENDIMENTOS IMOBILIÁRIOS S/A  
CNPJ Nº 11.087.480/0001-96  
BALANÇETES - (Em R\$)

	<u>10/2021</u>
<b>ATIVO</b>	<b><u>1.193.054,74</u></b>
<b>CIRCULANTE</b>	<b><u>2.176,11</u></b>
Disponibilidades	2.176,11
<b>NÃO CIRCULANTE</b>	<b><u>1.190.878,63</u></b>
<b>REALIZÁVEL A LONGO PRAZO</b>	<b><u>1.190.878,63</u></b>
Contas Correntes de Mútuo	395.905,51
Créditos com Pessoas Ligadas	794.973,12
<b>PASSIVO</b>	<b><u>1.193.054,74</u></b>
<b>CIRCULANTE</b>	<b><u>2.999.401,65</u></b>
Fornecedores	730.266,85
Obrigações fiscais a recolher	2.012.706,80
Rescisões Contratuais a Pagar	255.910,31
Outras Obrigações	517,69
<b>NÃO CIRCULANTE</b>	<b><u>1.092.720,58</u></b>
<b>EXIGÍVEL A LONGO PRAZO</b>	<b><u>1.092.720,58</u></b>
Credores por Compra de Imóveis	813.154,56
Contas Correntes de Mútuo	74.818,94
Outras Obrigações	204.747,08
<b>PATRIMÔNIO LÍQUIDO</b>	<b><u>(2.899.067,49)</u></b>
Capital Social	1.000,00
Resultados Acumulados	(2.900.067,49)

DEMONSTRAÇÃO DO RESULTADO DO EXERCÍCIO

	<u>10/2021</u>
<b>RECEITA BRUTA DA VENDA DE IMÓVEIS</b>	<b><u>-</u></b>
(-) Deduções das vendas	-
<b>RECEITA OPERACIONAL LÍQUIDA</b>	<b><u>-</u></b>
(-) Custo de imóveis vendidos	-
<b>RESULTADO OPERACIONAL BRUTO</b>	<b><u>-</u></b>
<b>DESPESAS OPERACIONAIS</b>	<b><u>(28.072,63)</u></b>
Com a Comercialização	-
Com a Administração	(6.572,18)
Com a Tributação	-
Financeiras Líquidas	(21.500,45)
Despesas Financeiras	(21.501,06)
Receitas Financeiras	0,61
Variações Monetárias	-
<b>RESULTADO OPERACIONAL LÍQUIDO</b>	<b><u>(28.072,63)</u></b>
<b>RESULTADO DO EXERCÍCIO ANTES IRPJ / CSLL</b>	<b><u>-</u></b>
Imposto de Renda e Contribuição Social	-
<b>RESULTADO LÍQUIDO DO EXERCÍCIO</b>	<b><u>(28.072,63)</u></b>

Laerte Wanderley Sopper  
Diretor

Antonio Carlos F. de Souza  
Contador CRC-RS 067.421

**VILLORA EMPREENDIMENTOS IMOBILIÁRIOS S/A**  
**CNPJ Nº 11.087.480/0001-96**  
**DEMONSTRAÇÃO DO FLUXO DE CAIXA**

	<b>10/2021</b>
<b>Fluxo de Caixa Prov. das Ativ. Operacionais</b>	
Lucro Líquido do Exercício	(28.072,63)
<b>Varição Ativos e Passivos</b>	<b>(109.366,44)</b>
Fornecedores	529,80
Obrig. Fiscais/Sociais	(110.344,10)
Contas Correntes de Mútuo	447,86
<b>Recursos Liq. Aplic. Ativ. Operacionais</b>	<b>(137.439,07)</b>
<b>Fluxo de Caixa das Ativ. Investimentos</b>	
<b>Fluxo de Caixa Aplic. nas Ativ. Financiamentos</b>	<b>137.973,58</b>
Partes Relacionadas	137.973,58
<b>Varição no caixa e equivalentes</b>	<b>534,51</b>
<b>Demonstração Variacão Caixa e Equivalentes</b>	<b>534,51</b>
No Início do Exercício	1.641,60
No Final do Exercício	2.176,11

**DEMONSTRAÇÕES DAS MUTAÇÕES DO PATRIMÔNIO LÍQUIDO**

	Capital Social	Reserva Legal	Resultados Acumulados	Resultado do Exercício	Total
<b>Saldo em 31 de Dezembro de 2020</b>	<b>1.000,00</b>	-	<b>(2.871.994,86)</b>	-	<b>(2.870.994,86)</b>
<b>Aumento de Capital</b>	-	-	-	-	-
<b>Lucro Líquido do Exercício</b>	-	-	-	(28.072,63)	(28.072,63)
<b>Destinação do Lucro</b>	-	-	-	-	-
Reserva Legal	-	-	-	-	-
Dividendos	-	-	-	-	-
Resultados Acumulados	-	-	(28.072,63)	28.072,63	-
<b>Saldo em 31 de Outubro de 2021</b>	<b>1.000,00</b>	-	<b>(2.900.067,49)</b>	-	<b>(2.899.067,49)</b>

\_\_\_\_\_  
 Laerte Wanderley Sopper  
 Diretor

\_\_\_\_\_  
 Antonio Carlos F. de Souza  
 Contador CRC-RS 067.421



**ZARRA EMPREENDIMENTO IMOBILIÁRIO S/A**  
**CNPJ Nº 11.087.162/0001-25**  
**BALANÇETES - (Em R\$)**

	<b>10/2021</b>
<b>ATIVO</b>	<b>728.717,38</b>
<b>CIRCULANTE</b>	<b>417.929,20</b>
Disponibilidades	3.763,71
Clientes por compra de unidades imobiliárias	2.522,43
Imóveis a Comercializar e Estoques	411.643,06
<b>NÃO CIRCULANTE</b>	<b>310.788,18</b>
<b>REALIZÁVEL A LONGO PRAZO</b>	<b>310.788,18</b>
Créditos com Pessoas Ligadas	310.788,18
<b>PASSIVO</b>	<b>728.717,38</b>
<b>CIRCULANTE</b>	<b>1.640.579,66</b>
Fornecedores	849.380,34
Obrigações fiscais a recolher	777.728,92
Rescisões Contratuais a Pagar	11.886,37
Outras Obrigações	1.584,03
<b>NÃO CIRCULANTE</b>	<b>627.583,89</b>
<b>EXIGÍVEL A LONGO PRAZO</b>	<b>625.061,46</b>
Credores por Compra de Imóveis	604.171,16
Contas Correntes de Mútuo	20.890,30
<b>RESULTADO DE EXERCÍCIOS FUTUROS</b>	<b>2.522,43</b>
Receita de Exercícios Futuros	2.522,43
<b>PATRIMÔNIO LÍQUIDO</b>	<b>(1.539.446,17)</b>
Capital Social	1.000,00
Resultados Acumulados	(1.540.446,17)

**DEMONSTRAÇÃO DO RESULTADO DO EXERCÍCIO**

	<b>10/2021</b>
<b>RECEITA BRUTA DA VENDA DE IMÓVEIS</b>	-
(-) Deduções das vendas	-
<b>RECEITA OPERACIONAL LÍQUIDA</b>	-
(-) Custo de imóveis vendidos	-
<b>RESULTADO OPERACIONAL BRUTO</b>	-
<b>DESPESAS OPERACIONAIS</b>	<b>(11.782,32)</b>
Com a Comercialização	-
Com a Administração	(875,24)
Com a Tributação	-
Financeiras Líquidas	(10.907,08)
Despesas Financeiras	(10.908,26)
Receitas Financeiras	1,18
Variações Monetárias	-
<b>RESULTADO OPERACIONAL LÍQUIDO</b>	<b>(11.782,32)</b>
<b>RESULTADO DO EXERCÍCIO ANTES IRPJ / CSLL</b>	-
Imposto de Renda e Contribuição Social	-
<b>RESULTADO LÍQUIDO DO EXERCÍCIO</b>	<b>(11.782,32)</b>

\_\_\_\_\_  
 Laerte Wanderley Sopper  
 Diretor

\_\_\_\_\_  
 Antonio Carlos F. de Souza  
 Contador CRC-RS 067.421

**ZARRA EMPREENDIMENTO IMOBILIÁRIO S/A**  
**CNPJ Nº 11.087.162/0001-25**  
**DEMONSTRAÇÃO DO FLUXO DE CAIXA**

<b>Fluxo de Caixa Prov. das Ativ. Operacionais</b>	<b>10/2021</b>
Lucro Líquido do Exercício	(11.782,32)
<b>Varição Ativos e Passivos</b>	<b>(56.257,00)</b>
Obrig. Fiscais/Sociais	(56.257,00)
<b>Recursos Liq. Aplic. Ativ. Operacionais</b>	<b>(68.039,32)</b>
<b>Fluxo de Caixa das Ativ. Investimentos</b>	
<b>Fluxo de Caixa Aplic. nas Ativ. Financiamentos</b>	<b>68.092,67</b>
Partes Relacionadas	68.092,67
<b>Varição no caixa e equivalentes</b>	<b>53,35</b>
<b>Demonstração Variacão Caixa e Equivalentes</b>	<b>53,35</b>
No Início do Exercício	3.710,36
No Final do Exercício	3.763,71

**DEMONSTRAÇÕES DAS MUTAÇÕES DO PATRIMÔNIO LÍQUIDO**

	Capital Social	Reserva Legal	Resultados Acumulados	Resultado do Exercício	Total
<b>Saldo em 31 de Dezembro de 2020</b>	<b>1.000,00</b>	-	<b>(1.528.663,85)</b>	-	<b>(1.527.663,85)</b>
<b>Aumento de Capital</b>	-	-	-	-	-
<b>Lucro Líquido do Exercício</b>	-	-	-	(11.782,32)	(11.782,32)
<b>Destinação do Lucro</b>	-	-	-	-	-
Reserva Legal	-	-	-	-	-
Dividendos	-	-	-	-	-
Resultados Acumulados	-	-	(11.782,32)	11.782,32	-
<b>Saldo em 31 de Outubro de 2021</b>	<b>1.000,00</b>	-	<b>(1.540.446,17)</b>	-	<b>(1.539.446,17)</b>

\_\_\_\_\_  
 Laerte Wanderley Sopper  
 Diretor

\_\_\_\_\_  
 Antonio Carlos F. de Souza  
 Contador CRC-RS 067.421



## Balancetes G Sagres 1 pdf

Código do documento 49e2bc4c-5dae-4f92-89b2-f542dc298a27



## Assinaturas



Laerte Wanderley Sopper  
laertesopper@gmail.com  
Assinou



Antonio Carlos Fernandes de Souza  
antoniosouza@cadizc.com.br  
Assinou



*Antonio Carlos Fernandes de Souza*

## Eventos do documento

### 23 Nov 2021, 14:13:07

Documento 49e2bc4c-5dae-4f92-89b2-f542dc298a27 **criado** por MICHELLE SOPPER (40e0e6ba-c354-4d1b-8acc-c59db124c395). Email:juridico1@centraldeempreendimentos.com.br. - DATE\_ATOM: 2021-11-23T14:13:07-03:00

### 23 Nov 2021, 14:13:43

Assinaturas **iniciadas** por MICHELLE SOPPER (40e0e6ba-c354-4d1b-8acc-c59db124c395). Email: juridico1@centraldeempreendimentos.com.br. - DATE\_ATOM: 2021-11-23T14:13:43-03:00

### 23 Nov 2021, 14:36:48

ANTONIO CARLOS FERNANDES DE SOUZA **Assinou** - Email: antoniosouza@cadizc.com.br - IP: 177.19.162.167 (177.19.162.167.static.gvt.net.br porta: 38604) - **Geolocalização: -30.0323725 -51.2317813** - Documento de identificação informado: 648.819.700-20 - DATE\_ATOM: 2021-11-23T14:36:48-03:00

### 23 Nov 2021, 15:21:25

LAERTE WANDERLEY SOPPER **Assinou** - Email: laertesopper@gmail.com - IP: 177.19.162.167 (177.19.162.167.static.gvt.net.br porta: 44456) - Documento de identificação informado: 362.078.370-53 - DATE\_ATOM: 2021-11-23T15:21:25-03:00

## Hash do documento original

(SHA256):aadf52a4a915367ab5528eeb9f4246e8401f86f3dec58931688d36f789bbdf76

(SHA512):6879da0c5f9107f687cc8ef373a95fd52bd701de9895c4cddc2d618b8c5ff65f92886b953b38910ce83fd42abd81b3a011aeac2d006497635e98607e081c2e99

Esse log pertence **única e exclusivamente** aos documentos de HASH acima

**Esse documento está assinado e certificado pela D4Sign**

**GIRONA EMPREENDIMENTOS IMOBILIÁRIOS LTDA**  
**CNPJ Nº 21.968.365/0001-84**  
**BALANÇETES - (Em R\$)**

	<b>10/2021</b>
<b>ATIVO</b>	<b>32.889,71</b>
<b>CIRCULANTE</b>	<b>32.889,71</b>
Imóveis a Comercializar e Estoques	32.889,71
<b>PASSIVO</b>	<b>32.889,71</b>
<b>NÃO CIRCULANTE</b>	119,80
<b>EXIGÍVEL A LONGO PRAZO</b>	<b>119,80</b>
Adiantamento para Futuro Aumento de Capital	119,80
<b>PATRIMÔNIO LÍQUIDO</b>	<b>32.769,91</b>
Capital Social	33.360,00
Resultados Acumulados	(590,09)

**DEMONSTRAÇÃO DO RESULTADO DO EXERCÍCIO**

	<b>10/2021</b>
<b>RECEITA BRUTA DA VENDA DE IMÓVEIS</b>	-
(-) Deduções das vendas	-
<b>RECEITA OPERACIONAL LÍQUIDA</b>	-
(-) Custo de imóveis vendidos	-
<b>RESULTADO OPERACIONAL BRUTO</b>	-
<b>DESPESAS OPERACIONAIS</b>	-
Com a Comercialização	-
Com a Administração	-
Com a Tributação	-
Financeiras Líquidas	-
Despesas Financeiras	-
Receitas Financeiras	-
Variações Monetárias	-
<b>RESULTADO OPERACIONAL LÍQUIDO</b>	-
<b>RESULTADO DO EXERCÍCIO ANTES IRPJ / CSLL</b>	-
Imposto de Renda e Contribuição Social	-
<b>RESULTADO LÍQUIDO DO EXERCÍCIO</b>	-

\_\_\_\_\_  
Karin Isolde W. Sopper  
Administradora

\_\_\_\_\_  
Antonio Carlos F. de Souza  
Contador CRC-RS 067.421



**GIRONA EMPREENDIMENTOS IMOBILIÁRIOS LTDA**  
**CNPJ Nº 21.968.365/0001-84**  
**DEMONSTRAÇÃO DO FLUXO DE CAIXA**

	<b>10/2021</b>
<b>Fluxo de Caixa Prov. das Ativ. Operacionais</b>	-
Lucro Líquido do Exercício	-
<b>Varição Ativos e Passivos</b>	-
<b>Recursos Liq. Aplic. Ativ. Operacionais</b>	-
<b>Fluxo de Caixa das Ativ. Investimentos</b>	-
<b>Fluxo de Caixa Aplic. nas Ativ. Financiamentos</b>	-
Partes Relacionadas	-
<b>Varição no caixa e equivalentes</b>	-
<b>Demonstração Variacão Caixa e Equivalentes</b>	-
No Início do Exercício	-
No Final do Exercício	-

**DEMONSTRAÇÕES DAS MUTAÇÕES DO PATRIMÔNIO LÍQUIDO**

	Capital Social	Reserva Legal	Resultados Acumulados	Resultado do Exercício	Total
<b>Saldo em 31 de Dezembro de 2020</b>	<b>33.360,00</b>	-	<b>(590,09)</b>	-	<b>32.769,91</b>
<b>Aumento de Capital</b>	-	-	-	-	-
<b>Lucro Líquido do Exercício</b>	-	-	-	-	-
<b>Destinação do Lucro</b>	-	-	-	-	-
Reserva Legal	-	-	-	-	-
Dividendos	-	-	-	-	-
Resultados Acumulados	-	-	-	-	-
<b>Saldo em 31 de Outubro de 2021</b>	<b>33.360,00</b>	-	<b>(590,09)</b>	-	<b>32.769,91</b>

\_\_\_\_\_  
Karin Isolde W. Sopper  
Administradora

\_\_\_\_\_  
Antonio Carlos F. de Souza  
Contador CRC-RS 067.421

**TERUEL EMPREENDIMENTOS IMOBILIÁRIOS LTDA**  
**CNPJ Nº 21.968.263/0001-69**  
**BALANÇETES - (Em R\$)**

	<b>10/2021</b>
<b>ATIVO</b>	<b>48.125,19</b>
<b>CIRCULANTE</b>	48.125,19
Imóveis a Comercializar e Estoques	48.125,19
<b>PASSIVO</b>	<b>48.125,19</b>
<b>NÃO CIRCULANTE</b>	119,80
<b>EXIGÍVEL A LONGO PRAZO</b>	<b>119,80</b>
Adiantamento para Futuro Aumento de Capital	119,80
<b>PATRIMÔNIO LÍQUIDO</b>	<b>48.005,39</b>
Capital Social	48.566,00
Resultados Acumulados	(560,61)

**DEMONSTRAÇÃO DO RESULTADO DO EXERCÍCIO**

	<b>10/2021</b>
<b>RECEITA BRUTA DA VENDA DE IMÓVEIS</b>	-
(-) Deduções das vendas	-
<b>RECEITA OPERACIONAL LÍQUIDA</b>	-
(-) Custo de imóveis vendidos	-
<b>RESULTADO OPERACIONAL BRUTO</b>	-
<b>DESPESAS OPERACIONAIS</b>	-
Com a Comercialização	-
Com a Administração	-
Com a Tributação	-
Financeiras Líquidas	-
Despesas Financeiras	-
Receitas Financeiras	-
Variações Monetárias	-
<b>RESULTADO OPERACIONAL LÍQUIDO</b>	-
<b>RESULTADO DO EXERCÍCIO ANTES IRPJ / CSLL</b>	-
Imposto de Renda e Contribuição Social	-
<b>RESULTADO LÍQUIDO DO EXERCÍCIO</b>	-

\_\_\_\_\_  
 Karin Isolde W. Sopper  
 Administradora

\_\_\_\_\_  
 Antonio Carlos F. de Souza  
 Contador CRC-RS 067.421

**TERUEL EMPREENDIMENTOS IMOBILIÁRIOS LTDA**  
**CNPJ Nº 21.968.263/0001-69**  
**DEMONSTRAÇÃO DO FLUXO DE CAIXA**

	<b>10/2021</b>
<b>Fluxo de Caixa Prov. das Ativ. Operacionais</b>	-
Lucro Líquido do Exercício	-
<b>Variação Ativos e Passivos</b>	-
<b>Recursos Liq. Aplic. Ativ. Operacionais</b>	-
<b>Fluxo de Caixa das Ativ. Investimentos</b>	-
<b>Fluxo de Caixa Aplic. nas Ativ. Financiamentos</b>	-
Partes Relacionadas	-
<b>Variação no caixa e equivalentes</b>	-
<b>Demonstração Variação Caixa e Equivalentes</b>	-
No Início do Exercício	-
No Final do Exercício	-

**DEMONSTRAÇÕES DAS MUTAÇÕES DO PATRIMÔNIO LÍQUIDO**

	Capital Social	Reserva Legal	Resultados Acumulados	Resultado do Exercício	Total
<b>Saldo em 31 de Dezembro de 2020</b>	<b>48.566,00</b>	-	<b>(560,61)</b>	-	<b>48.005,39</b>
<b>Aumento de Capital</b>	-	-	-	-	-
<b>Lucro Líquido do Exercício</b>	-	-	-	-	-
<b>Destinação do Lucro</b>	-	-	-	-	-
Reserva Legal	-	-	-	-	-
Dividendos	-	-	-	-	-
Resultados Acumulados	-	-	-	-	-
<b>Saldo em 31 de Outubro de 2021</b>	<b>48.566,00</b>	-	<b>(560,61)</b>	-	<b>48.005,39</b>

\_\_\_\_\_  
Karin Isolde W. Sopper  
Administradora

\_\_\_\_\_  
Antonio Carlos F. de Souza  
Contador CRC-RS 067.421



## Balancetes G Sagres 2 pdf

Código do documento c550ecfa-cb24-45a2-b563-7a8cf33eb576



## Assinaturas



Karin I W Sopper  
karinsopper@gmail.com  
Assinou



Antonio Carlos Fernandes de Souza  
antoniosouza@cadizc.com.br  
Assinou

*Antonio Carlos Fernandes de Souza*

## Eventos do documento

### 23 Nov 2021, 14:09:54

Documento c550ecfa-cb24-45a2-b563-7a8cf33eb576 **criado** por MICHELLE SOPPER (40e0e6ba-c354-4d1b-8acc-c59db124c395). Email:juridico1@centraldeempreendimentos.com.br. - DATE\_ATOM: 2021-11-23T14:09:54-03:00

### 23 Nov 2021, 14:12:35

Assinaturas **iniciadas** por MICHELLE SOPPER (40e0e6ba-c354-4d1b-8acc-c59db124c395). Email: juridico1@centraldeempreendimentos.com.br. - DATE\_ATOM: 2021-11-23T14:12:35-03:00

### 23 Nov 2021, 14:37:28

ANTONIO CARLOS FERNANDES DE SOUZA **Assinou** - Email: antoniosouza@cadizc.com.br - IP: 177.19.162.167 (177.19.162.167.static.gvt.net.br porta: 23096) - **Geolocalização: -30.0323725 -51.2317813** - Documento de identificação informado: 648.819.700-20 - DATE\_ATOM: 2021-11-23T14:37:28-03:00

### 25 Nov 2021, 15:10:25

KARIN I W SOPPER **Assinou** - Email: karinsopper@gmail.com - IP: 187.113.212.1 (gvt-b-mx06.pae.gvt.net.br porta: 32498) - **Geolocalização: -30.034176933534408 -51.186949192856346** - Documento de identificação informado: 415.068.040-04 - DATE\_ATOM: 2021-11-25T15:10:25-03:00

## Hash do documento original

(SHA256):7637908adde7b55f88106241b7605deee1e66a8ab158d53d835ed98aa94c3f9d

(SHA512):0eff333c2cd4ea7caee138e324afac7bc163cba3aaf9c251e46c06277de317420f2dc55d129df5eef8473869fb899da8476b19d5d5542ede9973d330aeb7301

Esse log pertence **única e exclusivamente** aos documentos de HASH acima

**Esse documento está assinado e certificado pela D4Sign**



## COMPOSIÇÃO DOS ESTOQUES - GRUPO SAGRES S/A - EM 31/10/2021

A avaliação dos bens destes ativos integrantes do Ativo Circulante (Estoques em Construção e/ou a comercializar) do Grupo Sagres S/A está composta basicamente por imóveis em fase de implantação, imóveis em fase construção, imóveis em fase pré-operacional, empreendimentos a serem desenvolvidos, que tem como atividade principal o desenvolvimento de empreendimentos e loteamentos.

Ressalva-se que o custo incorrido representa o valor dos ativos desta base. Isto não quer dizer que os mesmos são de pronta comercialização, faz-se necessário a continuidade de implementação das obras para sua real efetivação.

Abaixo o quadro resumo do estoque registrado na(s) empresa(s), sendo aqui apresentadas de forma pormenorizadas:

### SALDOS DE CUSTOS INCORRIDOS DE IMÓVEIS A COMERCIALIZAR E ESTOQUES

#### SAGRES DESENVOLVIMENTO IMOBILIÁRIO S/A

##### TERRENOS A COMERCIALIZAR

Lote 06A Quadra 05 - Loteamento Igara III	127.428,49
Lote 01 Quadra 06 - Pitangueiras	3.779,56
Lote 02 Quadra 06 - Pitangueiras	4.492,91
Lote 03 Quadra 06 - Pitangueiras	3.607,31
Lote 04 Quadra 06 - Pitangueiras	3.607,31
Lote 13 Quadra 13 - Pitangueiras	3.624,38
Lote 5B Quadra R - Água Viva	727,72
Lote 5C Quadra R - Água Viva	869,20
Lote 7B Quadra V - Água Viva	2.514,67
<b>Sub-Total</b>	<b>150.651,55</b>

##### IMÓVEIS EM CONSTRUÇÃO (Valor de aquisição do terreno em empreendimento a ser desenvolvido)

Residencial Ferrugem Surf	11.544.000,00
<b>Sub-Total</b>	<b>11.544.000,00</b>

<b>TOTAL</b>	<b>11.694.651,55</b>
--------------	----------------------

#### LUBRIN EMPREENDIMENTOS IMOBILIÁRIOS SA

##### IMÓVEIS CONCLUÍDOS

Apto 702 Box 005 - Sweet Home	200.015,35
<b>TOTAL</b>	<b>200.015,35</b>

#### BONELLA EMPREENDIMENTOS IMOBILIÁRIOS SA

##### IMÓVEIS EM CONSTRUÇÃO - Rateio do custo incorrido global de unidades da Fase 2 ainda não iniciadas a construção

Casa 174 - Serenna Residences - Fase 2	127.784,38
Casa 175 - Serenna Residences - Fase 2	126.902,52
Casa 176 - Serenna Residences - Fase 2	127.784,38
Casa 181 - Serenna Residences - Fase 2	126.902,52
Casa 182 - Serenna Residences - Fase 2	127.784,38
Casa 183 - Serenna Residences - Fase 2	126.902,52
Casa 184 - Serenna Residences - Fase 2	127.784,38
Casa 185 - Serenna Residences - Fase 2	126.902,52
Casa 186 - Serenna Residences - Fase 2	127.784,38
Casa 187 - Serenna Residences - Fase 2	126.902,52
Casa 190 - Serenna Residences - Fase 2	149.956,62
Casa 191 - Serenna Residences - Fase 2	147.772,99
Casa 192 - Serenna Residences - Fase 2	127.784,38
Casa 193 - Serenna Residences - Fase 2	126.902,52



Casa 270 - Serenna Residences - Fase 2	126.902,52
Casa 271 - Serenna Residences - Fase 2	127.784,38
Casa 272 - Serenna Residences - Fase 2	126.902,52
Casa 273 - Serenna Residences - Fase 2	127.784,38
Casa 274 - Serenna Residences - Fase 2	126.902,52
Casa 275 - Serenna Residences - Fase 2	127.784,38
Casa 276 - Serenna Residences - Fase 2	126.902,52
Casa 280 - Serenna Residences - Fase 2	126.902,52
Casa 281 - Serenna Residences - Fase 2	129.086,16
Casa 282 - Serenna Residences - Fase 2	123.960,46
Casa 283 - Serenna Residences - Fase 2	127.784,38
Casa 284 - Serenna Residences - Fase 2	126.902,52
Casa 285 - Serenna Residences - Fase 2	127.784,38
Casa 290 - Serenna Residences - Fase 2	127.740,82
Casa 291 - Serenna Residences - Fase 2	127.784,38
Casa 292 - Serenna Residences - Fase 2	126.902,52
Casa 293 - Serenna Residences - Fase 2	127.784,38
Casa 294 - Serenna Residences - Fase 2	126.902,52
Casa 295 - Serenna Residences - Fase 2	127.784,38
Casa 296 - Serenna Residences - Fase 2	126.902,52
Casa 297 - Serenna Residences - Fase 2	127.784,38
Casa 298 - Serenna Residences - Fase 2	126.902,52
Casa 299 - Serenna Residences - Fase 2	127.784,38
Casa 300 - Serenna Residences - Fase 2	126.902,52
Casa 301 - Serenna Residences - Fase 2	127.784,38
Casa 302 - Serenna Residences - Fase 2	126.902,52
Casa 303 - Serenna Residences - Fase 2	127.784,38
Casa 304 - Serenna Residences - Fase 2	147.772,99
Casa 305 - Serenna Residences - Fase 2	148.654,84
Casa 306 - Serenna Residences - Fase 2	147.772,99
Casa 308 - Serenna Residences - Fase 2	149.032,78
Casa 310 - Serenna Residences - Fase 2	148.654,84
Casa 311 - Serenna Residences - Fase 2	147.772,99
Casa 312 - Serenna Residences - Fase 2	148.654,84
Casa 313 - Serenna Residences - Fase 2	147.772,99
Casa 314 - Serenna Residences - Fase 2	148.654,84
Casa 316 - Serenna Residences - Fase 2	149.956,62
<b>TOTAL</b>	<b>15.281.839,76</b>

**CUSTOS PRÉ-OPERACIONAIS INCORRIDOS EM EMPREENDIMENTOS INTERROMPIDOS - PENDENTES DE DEFINIÇÃO E FUTURA INCORPORAÇÃO.**

**ALORA EMPREENDIMENTOS IMOBILIÁRIOS LTDA**

Condominio Start	3.347.381,42
<b>TOTAL</b>	<b>3.347.381,42</b>

**CABO ROCHE EMPREENDIMENTOS IMOBILIÁRIOS LTDA**

Dr. Barcellos - Canoas	170.545,32
<b>TOTAL</b>	<b>170.545,32</b>

**GIRONA EMPREENDIMENTOS IMOBILIÁRIOS LTDA**

Sylvio Torres - Porto Alegre	32.889,71
<b>TOTAL</b>	<b>32.889,71</b>

**TERUEL EMPREENDIMENTOS IMOBILIÁRIOS LTDA**

Lima Hornes - Porto Alegre	48.125,19
<b>TOTAL</b>	<b>48.125,19</b>

**CIMBALLA EMPREENDIMENTOS IMOBILIÁRIOS LTDA**

Residencial Vila Canuso	3.264.067,49
<b>TOTAL</b>	<b>3.264.067,49</b>

**ZARRA EMPREENDIMENTOS IMOBILIÁRIOS LTDA**

DESPEAS PRE-OPERACIONAIS DE UNIDADES PERMUTADAS PENDENTES DE BAIXA CONTABIL

Garden Club House Pelotas	411.643,06
<b>TOTAL</b>	<b>411.643,06</b>

<b>TOTAL GERAL</b>	<b>34.451.158,85</b>
--------------------	----------------------