



Utilize o QrCode para
acessar nosso portal



GRUPO SAGRES

RECUPERAÇÃO JUDICIAL

PROCESSO Nº 5030287-95.2020.8.21.0001

36º Relatório Mensal de Atividades.

Competência: maio/2023

Apresentado em julho de 2023.



ÍNDICE

1. **INTRODUÇÃO**
 1. Cronograma processual
 2. Situação atual
 3. Principais eventos
2. **RESUMO DAS ATIVIDADES**
 1. Resultados
 2. Quadro de colaboradores
 3. Fluxo de caixa
 4. Endividamento concursal
 5. Endividamento extraconcursal
 6. Acompanhamento da Administração Judicial
 7. Resumo do cumprimento do PRJ
3. **DESCRIÇÃO DAS EMPRESAS**
 1. Operações atuais – projetos em andamento
 2. Quadro societário
4. **DADOS ECONÔMICO-FINANCEIROS**
 1. Balanço patrimonial
 2. Demonstrativo de resultado
 3. Fluxo de caixa
5. **ENDIVIDAMENTO TRIBUTÁRIO**
6. **PLANO DE RECUPERAÇÃO JUDICIAL**
 1. Meios de recuperação
 2. Proposta de pagamento
 3. Resumo do cumprimento



O presente relatório reúne, de forma sintética, as informações operacionais, financeiras, econômicas e processuais da recuperação judicial do Grupo Sagres.

Os dados foram coletados e analisados pela Medeiros & Medeiros Administração Judicial, na qualidade de Administradora Judicial das empresas Recuperandas.

As informações são extraídas dos autos da recuperação judicial, principalmente no que tange às informações processuais, contábeis e financeiras, das visitas técnicas ocorridas na sede da empresa e de reuniões com os procuradores e representantes das Recuperandas.

O Relatório Mensal de Atividades reflete a análise técnica contábil, limitada às informações disponibilizadas, não exaustivas, sobre a situação das empresas.

As Recuperandas vêm cumprindo suas obrigações processuais, com a apresentação das contas demonstrativas mensais (art. 52, IV, da LREF).

Informações acerca das suas atividades são prestadas à Administração Judicial e aos credores, quando solicitadas. O prazo para envio das demonstrações contábeis e demais documentos requeridos ao Grupo Sagres é o dia 25 do mês subsequente,

desta forma, os documentos de maio/2023 deveriam ser enviados até 25/06/2023. Esta Administração Judicial recebeu os demonstrativos em dentro do prazo e os questionamentos e solicitações enviadas dia 12/07/2023 foram atendidos em parte no dia 17/07/2023.

Todos os documentos que serviram de base para a elaboração do presente relatório estão disponíveis para consulta no site www.administradorjudicial.adv.br. Informações adicionais podem ser obtidas diretamente com a Medeiros & Medeiros Administração Judicial.

1. INTRODUÇÃO – CRONOGRAMA PROCESSUAL DA RECUPERAÇÃO JUDICIAL



Data	Evento	Lei 11.101/05	Data	Evento	Lei 11.101/05
28/05/2020	Ajuizamento do Pedido de Recuperação		04/11/2020	Fim do prazo para apresentar impugnações ao Juízo (10 dias após publicação do 2º Edital)	art. 8º
04/06/2020	Deferimento do Processamento da Recuperação.	art. 52, inciso I, II, III, IV e V e § 1º	22/02/2021	Publicação do Edital de convocação para votação do PRJ - AGC (15 dias de antecedência da realização da AGC)	art. 56, § 1º
12/06/2020	Publicação do deferimento no D.O.		24/03/2021	1ª Convocação da Assembleia Geral de Credores	Art. 36, inciso I
12/06/2020	Publicação do 1º Edital pelo devedor.	art. 52, § 1º	31/03/2021	2ª Convocação da Assembleia Geral de Credores	Art. 36, inciso I
29/06/2020	Fim do prazo para apresentar habilitações e divergências ao AJ (15 dias da publicação do 1º Edital)	art. 7º, § 1º	04/11/2021	Homologação do PRJ	
07/08/2020	Apresentação do Plano de Recuperação ao Juízo (60 dias após publicação do deferimento da recuperação)	art. 53	04/11/2023	Fim do prazo de recuperação judicial (se cumpridas todas as obrigações previstas no PRJ que se vencerem em até 2 anos após a concessão de recuperação judicial)	art. 61
04/09/2020	Publicação de aviso sobre o recebimento do PRJ no D.O.	art. 53, § Único	Nota: Quadro elaborado pela Administradora Judicial com base nos processos previstos na Lei 11.101/05 e as datas de suas ocorrências conforme o trâmite processual.		
02/12/2020	Fim do prazo para apresentar objeções ao PRJ	art. 53, § Único e art. 55, § Único			
20/10/2020	Publicação do Edital pelo AJ - 2º Edital	art. 7º, § 2º		Eventos ocorridos	
				Data estimada	



SITUAÇÃO ATUAL DO PROCESSO:

- Na data de 04.11.2021, o Juízo homologou, com ressalvas, o plano de recuperação judicial aprovado em AGC, concedendo a recuperação judicial às empresas. O plano aprovado previa a contagem dos prazos a partir do trânsito em julgado da decisão de concessão, porém, o Juízo determinou fosse considerada a data da decisão de homologação como *termo a quo*. Assim, no momento, o processo se encontra em fase de cumprimento do PRJ homologado.

PRINCIPAIS EVENTOS DO PROCESSO:

- O pedido de Recuperação Judicial foi ajuizado em 28.05.2020, tendo seu processamento deferido em 04.06.2020 (evento 05). Por determinação expressa constante na decisão que deferiu o processamento, os prazos serão contados em dias corridos.
- O edital do art. 52, §1º e aviso do art. 7º, §1º, da Lei 11.101/2005 foi publicado em 12.06.2020, abrindo prazo de 15 (quinze) dias aos credores para, querendo, apresentarem ao Administrador Judicial suas habilitações ou divergências quanto aos créditos relacionados, com decurso na data de 29.06.2020. (eventos 52 e 53).
- O Plano de Recuperação Judicial (PRJ) foi protocolado dentro do prazo legal, em 07.08.2020 (evento 88). O edital isolado referente ao art. 53, parágrafo único, da Lei 11.101/2005, foi disponibilizado no Diário de Justiça Eletrônico em 03.09.2020, tendo sido publicado em 04.09.2020, avisando aos credores acerca do recebimento do PRJ. Já o edital do art. 7º, §2º, da LRF foi publicado em 20.10.2020, abrindo o prazo para apresentação de objeções ao PRJ e de impugnações à lista de credores.
- Com a publicação do edital do art. 7º, §2º, da Lei 11.101/2005, foi aberto prazo para apresentação de objeções ao plano de recuperação judicial. O prazo transcorreu em 02.12.2020, com única objeção protocolada pelo credor Banco do Brasil S/A. **Em razão da objeção apresentada, foi convocada assembleia geral de credores para os dias 24.03.2021, em 1ª convocação, e 31.03.2021, em 2ª convocação, ambas às 11h, a serem realizadas na plataforma virtual da Administração Judicial.** As datas foram devidamente homologadas pelo Juízo na decisão do evento 324, complementada pelo evento 356.
- Ainda na decisão do evento 324, o Juízo acolheu pedido formulado pelas Recuperandas no evento 304, relativo à prorrogação do *stay period*, determinando a manutenção da suspensão das prescrições e execuções contra as devedoras e solidários pelo único prazo de 180 dias, referentes aos créditos sujeitos à recuperação judicial.
- Realizada assembleia geral de credores e instalada em 2ª convocação, em 31.03.2021, o plano de recuperação judicial foi aprovado pela maioria dos credores presentes na solenidade.
- A Administração Judicial apresentou seu parecer acerca do controle de legalidade do plano aprovado, abordando os tópicos referenciados em ressalvas na ata. Houve intimação do Banco do Brasil S/A acerca dos apontamentos, tendo aportado aos autos sua manifestação, bem como das Recuperandas. No momento, aguarda-se a homologação do PRJ pelo Juízo e consequente concessão da recuperação judicial às empresas.
- No evento 530 a SPE Allan Kardec aportou aos autos petição discutindo a propriedade dos ativos relativos ao empreendimento Sirena Residence, requerendo sua exclusão do rol de ativos da Recuperação Judicial. Após resposta pelas Recuperandas, a Administração Judicial se manifestou quanto ao indeferimento do pedido da peticionante, bem como o de declaração de incompetência do juízo de Pelotas, defendido pelas Devedoras, ressaltando a necessidade de aguardar o deslinde da ação declaratória nº 5005916-67.2021.8.21.0022. Não houve deliberação do Juízo quanto ao ponto, nem foram aportadas aos autos novas insurgências das partes.
- O processo, neste momento, está em fase de cumprimento do plano de recuperação judicial, tendo as Recuperandas já iniciado o pagamento dos créditos trabalhistas e quirografários.

1. INTRODUÇÃO - ASPECTOS JURÍDICOS



RECURSOS CONTRA A DECISÃO DE HOMOLOGAÇÃO DO PLANO DE RECUPERAÇÃO JUDICIAL:

- O PRJ foi homologado pelo Juízo em 04.11.2021, concedendo a recuperação judicial às empresas. A decisão, no entanto, fez ressalvas quanto à validade de determinadas cláusulas, ensejando a interposição de dois recursos.

TIPO DE RECURSO	Nº DO PROCESSO	RECORRENTE	OBJETO	ANDAMENTO PROCESSUAL	JULGAMENTO
Agravo de instrumento	5235808-55.2021.8.21.7000	Banco do Brasil S/A	Recurso contra a validação da criação de subclasses	Recebido em seu efeito natural (evento 5). Apresentadas contrarrazões pelas Recuperandas (evento 33), manifestação pela AJ (evento 34) e parecer pelo MP (evento 37).	Desprovido em 30.03.2022, mantendo a decisão que homologou o PRJ com distinção de tratamento dos créditos integrantes da mesma classe, conforme autorizado em lei mediante decisão assemblear. <u>Transitado em julgado em 16.05.2022.</u>
Agravo de instrumento	5243241-13.2021.8.21.7000	Recuperandas	Recurso contra a ineficácia da cláusula de extinção das ações e execuções em face dos coobrigados, tendo por eficaz apenas contra titular de garantia que participou da AGC e não apresentou objeção quanto ao ponto.	Recebido em seu efeito natural (evento 6). Apresentada manifestação pela AJ (evento 36). Aguarda parecer do MP e posterior inclusão em pauta para julgamento.	Desprovido em 30.03.2022, mantendo a ressalva feita à cláusula que extinguiu as demandas em face dos coobrigados e garantidores das obrigações. <u>Transitado em julgado em 27.05.2022.</u>

2. RESUMO – GRUPO SAGRES




O Grupo Sagres atua na atividade imobiliária em incorporação, construção e urbanização de glebas, as quais abrangem as etapas de aquisição do terreno, desenvolvimento do produto, operacionalização da construção/urbanização e, em determinadas vezes, na comercialização das unidades.

RESULTADOS

Receita líquida



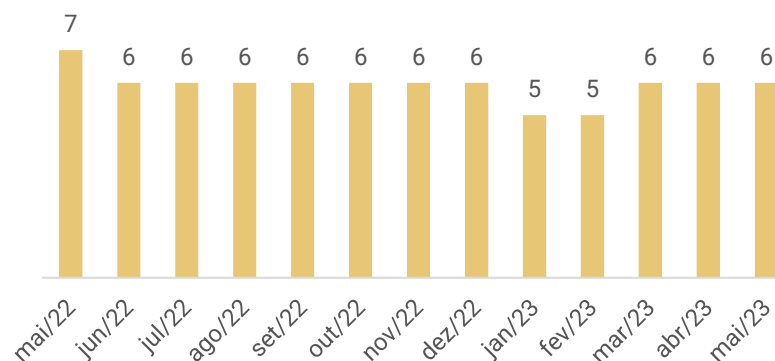
Resultado



Apesar do aumento na receita apurada no período, está ainda se apresentou insignificante perante os custos e despesas, razão de maio/23 encerrar com prejuízo de R\$ 174.996,84. O acumulado de 2023 é negativo em R\$ 1.113.824,22.

QUADRO DE COLABORADORES

Número de funcionários



Em maio, as Recuperandas não apresentaram oscilação no quadro de funcionários, assim encerraram o mês com 6 colaboradores. **Os salários e encargos sociais estão sendo pagos regularmente.**

Atualmente, a Sagres possui quatro projetos aprovados para serem comercializados e construídos. Os colaboradores das obras serão terceirizados e contratados apenas no início das construções.

FLUXO DE CAIXA

	mai/23
Fluxo de caixa das atividades operacionais	
Resultado ajustado	-174.997
Fluxo de caixa das atividades operacionais	-211.437
Fluxo de caixa das atividades de investimentos	169.096
Fluxo de caixa das atividades de financiamentos	-
Varição no caixa e equivalentes	- 42.340
Disponibilidades no início do exercício	155.257
Disponibilidades no final do exercício	112.917

Em maio, o principal redutor de caixa foi o resultado do período, enquanto os recebimentos ocorreram, majoritariamente, através de realizável a longo prazo.

A competência encerrou com saldo de R\$ 112,9 mil.



ENDIVIDAMENTO CONCURSAL

Natureza	Quantidade de credores	% quantidade de credores	Valor total	% Valor total
Trabalhista	36	15,86%	1.161.330,50	1,25%
Garantia Real	4	1,76%	19.199.245,71	20,65%
Quirografário	176	77,53%	72.533.331,35	78,00%
Me/Epp	11	4,85%	98.992,04	0,11%
Total	227	100%	92.992.899,60	100%

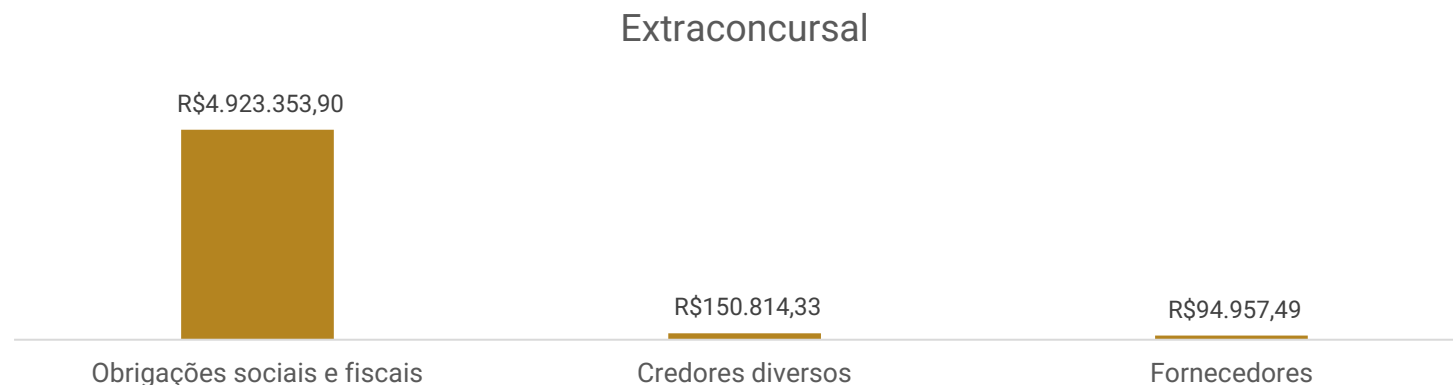
Empresa	Valor RJ
Sagres	47.215.151,96
Bonella	36.568.421,01
Silveiro	1.667.521,75
Cimballa	1.889.393,72
Villora	1.771.506,07
Zarra	654.653,66
Alora	1.118.567,27
Almeria	774.522,86
Navarra	563.445,01
Lubrin	325.470,90
Valada	302.884,34
Gallardos	100.000,00
Bugarra	33.422,73
Alexandrino	7.938,32
Total	92.992.899,60

Principais Credores da Recuperação Judicial

CLASSE	CREDOOR	VALOR
CLASSE III	DEMARTINI ASSESSORIA E COBRANÇA	26.493.081,53
CLASSE III	BANCO DO BRASIL	25.081.773,53
CLASSE II	BANCO DO BRASIL	8.166.000,00
CLASSE II	TERRITORIAL GAROPABA LTDA	6.126.755,53
Total		65.867.610,59

PASSIVO EXTRACONCURSAL

O passivo extraconcursal chegou ao montante de **R\$ 5.169.125,72** em maio, marcado por obrigações tributárias, conforme evidencia-se na estrutura abaixo:



ACOMPANHAMENTO DA ADMINISTRAÇÃO JUDICIAL

Em 10.07.2023 foi realizada reunião presencial na sede da Recuperanda em Porto Alegre/RS, para acompanhamento das atividades. Inicialmente a Administração Judicial questionou sobre o andamento das obras dos quatro empreendimentos em andamento, dos quais dois possuem previsão para iniciarem as obras em 2023. A empresa informa que o cronograma precisará ser alterado, novamente, uma vez que a fase de projetos e liberação de documentos seguem sem alterações, principalmente no empreendimento Serenna Residence, na cidade de Pelotas/RS, o qual possuía previsão de início no segundo trimestre de 2023 e segue sem movimentações. A Sagres se comprometeu em enviar um novo relatório com maiores detalhes sobre o início efetivo das obras.

Quanto ao cumprimento do plano, os credores que encaminharam seus dados bancários já tiveram seus pagamentos iniciados, quanto aos demais a empresa aguarda o envio dos dados para iniciar, porém sem realizar novas tentativas de contato para busca das informações faltantes. A Recuperanda informa que o investimento que possui com a Mérida garante os pagamentos previstos no plano, embora não sejam iniciadas as obras antes do término do período de fiscalização.

Os impostos que possuíam parcelamentos estão inadimplentes, uma vez que a empresa optou pelo não pagamento para novo ingresso dos valores em dívida ativa, com o intuito de realizar novos parcelamentos com melhores condições e de forma unificada. Atualmente o processo de parcelamento não foi solicitado, o que deverá acontecer até o final do ano de 2023.

2. RESUMO – CUMPRIMENTO DO PLANO DE RECUPERAÇÃO JUDICIAL



Classe I – Trabalhistas

A classe reúne **36 credores** no valor total de **R\$ 1.161.330,502**. Os credores até 25 salários-mínimos correspondem a **R\$ 460.031,28** e possuem prazo final para pagamento **novembro/2022**. Até abril/2023 foram realizados os pagamentos de 14 credores no valor total de **R\$ 293.277,04**, sendo **R\$ 267.035,22** referentes aos créditos até 25 salários mínimos e o restante de **R\$ 26.241,82**, que foram pagos a maior para os credores que possuem valores além da limitação desta subclasse, foram utilizados para quitar parcialmente o saldo correspondente ao valor remanescente aos 25 salários-mínimos na data da apresentação do plano de Recuperação Judicial, que possuem previsão de início em **junho/2023**. O saldo a vencer dos credores acima de 25 salários-mínimos é de **R\$ 675.057,40** e deve ser observado pela Recuperanda o saldo a maior já pago, incluindo os valores das correções previstas em cada parcela. O saldo a vencer da subclasse até 25 salários-mínimos é de **R\$ 211.089,24** e aguarda a manifestação dos credores quanto aos dados bancários para realização dos devidos pagamentos.

Classe II – Garantia Real

A Classe II engloba **4 credores**, no valor total de **R\$ 19.199.245,71** com carência de 19 meses, devendo serem iniciados os pagamentos em **junho/2023**. Em agosto/2022 foi realizado o adiantamento das parcelas correspondentes ao primeiro ano no valor de **R\$ 24.919,44**, com a utilização do bônus de adimplemento de 70% previsto no plano de recuperação judicial, para os valores adiantados com mais de 12 meses.

Classe III – Quirografários

A Classe III compreende **176 credores**, no valor total de **R\$ 72.509.278,38**.

- **Credores financeiros:** possui carência de 19 meses para esta subclasse onde compreende 172 credores no valor de **R\$ 70.260.797,61**. Nos meses de agosto a maio/2023 foram realizados os pagamentos correspondentes ao primeiro ano no montante de **R\$ 194.472,05**, restando saldo de **R\$ 70.066.325,56**, tendo em vista o bônus de adimplemento previsto no plano de recuperação judicial de 70% para pagamentos superiores a 12 meses de antecedência.
- **Demais credores:** compreende 4 dos credores da classe III no valor total de **R\$ 2.248.480,77** e possui carência de 19 meses, onde os pagamentos possuem prazo para início em **junho/2023**. Nos meses de agosto a novembro/2022 as Recuperandas realizaram o adiantamento das primeiras parcelas no total de **R\$ 5.075,44**, tendo em vista o bônus de adimplemento previsto no plano de recuperação judicial de 60% para pagamentos superiores a 12 meses de antecedência, restando saldo de **R\$ 2.243.405,33**.

Classe IV – ME's e EPP's

A Classe IV compreende **11 credores**, no valor total de **R\$ 98.992,04** com prazo de pagamento até **novembro/2022**. Até maio/2023 foi realizado o pagamento de 1 credor no montante de **R\$ 46.668,81**, restando saldo de **R\$ 52.323,23** a ser pago, referente aos credores que ainda não informaram seus dados bancários.

3. DESCRIÇÃO DAS EMPRESAS – OPERAÇÕES ATUAIS – PROJETOS EM ANDAMENTO



Atualmente, o Grupo Sagres possui quatro empreendimentos com projetos aprovados, porém a comercialização ainda não iniciaram, pois aguardam a melhora do mercado imobiliário. Abaixo segue relacionado um descritivo sobre as obras, bem como cronograma de desenvolvimento dos empreendimentos:

Empreendimento	Localidade	Unid.	VGv (R\$)*	Resultado	Margem de contribuição corporativa	Lucro líquido previsto
Serenna Residence (segunda fase)	Pelotas/ RS	144	R\$ 56.710.000,00	R\$ 14.420.000,00	R\$ 7.931.000,00	R\$ 6.489.000,00
Vila Canuso	Rio Grande/ RS	184	R\$ 77.600.000,00	R\$ 12.900.000,00	R\$ 7.095.000,00	R\$ 5.805.000,00
Avenida Dr. Barcelos	Canoas/ RS	241	R\$ 122.436.000,00	R\$ 22.880.000,00	R\$ 12.584.000,00	R\$ 10.296.000,00
Multipropriedades Ferrugem	Garopaba/ RS	76	R\$ 74.678.000,00	R\$ 25.830.000,00	R\$ 14.206.500,00	R\$ 11.623.500,00
		645	R\$ 331.424.000,00	R\$ 76.030.000,00	R\$ 41.816.500,00	R\$ 34.213.500,00

CRONOGRAMA DOS EMPREENDIMENTOS



ALTERAÇÕES REALIZADAS NO CRONOGRAMA

Empreendimento	Início das Obras		Conclusão	
	Início RJ	Agora	Início RJ	Agora
Serenna Residence	2021/2	2023/2	entre 2023/4 e 2024/1	entre 2025/4 e 2026/1
Avenida Dr. Barcelos	2021/4	2023/4	entre 2024/3 e 4	entre 2026/3 e 4
Vila Canuso	2022/3	2024/3	entre 2025/4 e 2026/1	entre 2027/4 e 2028/1
Multipropriedades Ferrugem	2022/4	2024/4	entre 2026/2 e 3	entre 2028/2 e 3

3. DESCRIÇÃO DAS EMPRESAS – QUADRO SOCIETÁRIO



A Sagres S/A e todas suas SPEs tem sua sede localizada na Rua dos Andradas, 1155, Sala 1106, CEP 90.020-015 – Centro – Porto Alegre/RS, exceto pela empresa Ledana Construções Ltda., que tem sua sede na Rua Padre Hildebrando, 1093, CEP 91.030-310 – Santa Maria Goretti – Porto Alegre/RS.

EMPRESA	SÓCIO/ACIONISTA								
	SAGRES S/A		LAERTE SOPPER		KARIN SOPPER		TOTAIS		
	R\$	%	R\$	%	R\$	%	R\$	%	
1	Sagres	-		13.950.000,00	93,0000%	1.050.000,00	7,0000%	15.000.000,00	100,0000%
2	Alexandrino	96.000,00	100,0000%	-	-	-	-	96.000,00	100,0000%
3	Almeria	1.000,00	100,0000%	-	-	-	-	1.000,00	100,0000%
4	Bonella	1.000,00	100,0000%	-	-	-	-	1.000,00	100,0000%
5	Bugarra	1.000,00	100,0000%	-	-	-	-	1.000,00	100,0000%
6	Lubrin	1.000,00	100,0000%	-	-	-	-	1.000,00	100,0000%
7	Navarra	972.898,00	100,0000%	-	-	-	-	972.898,00	100,0000%
8	Pateo Lisboa	700.000,00	100,0000%	-	-	-	-	700.000,00	100,0000%
9	Silveiro	300.000,00	100,0000%	-	-	-	-	300.000,00	100,0000%
10	Soho	550.000,00	100,0000%	-	-	-	-	550.000,00	100,0000%
11	Vallada	1.000,00	100,0000%	-	-	-	-	1.000,00	100,0000%
12	Villora	1.000,00	100,0000%	-	-	-	-	1.000,00	100,0000%
13	Zarra	1.000,00	100,0000%	-	-	-	-	1.000,00	100,0000%
14	Alora	2.264.249,00	99,9989%	25,00	0,0011%	-	-	2.264.274,00	100,0000%
15	Cabo Roche	166.136,00	99,9850%	25,00	0,0150%	-	-	166.161,00	100,0000%
16	Chiva	466.359,00	99,9946%	25,00	0,0054%	-	-	466.384,00	100,0000%
17	Cimballa	1.932.919,00	99,9987%	25,00	0,0013%	-	-	1.932.944,00	100,0000%
18	Gallardos	975,00	97,5000%	25,00	2,5000%	-	-	1.000,00	100,0000%
19	Malaga	230.052,00	99,9891%	25,00	0,0109%	-	-	230.077,00	100,0000%
20	Marchena	999,00	99,9000%	1,00	0,1000%	-	-	1.000,00	100,0000%
21	Palomera	975,00	97,5000%	25,00	2,5000%	-	-	1.000,00	100,0000%
22	Soria	4.859,00	99,9794%	1,00	0,0206%	-	-	4.860,00	100,0000%
23	Tierga	975,00	97,5000%	25,00	2,5000%	-	-	1.000,00	100,0000%
24	Ledana	970.274,00	99,9896%	500,00	0,0052%	500,00	0,0052%	971.274,00	100,0000%
25	Girona	33.359,00	99,9970%	-	-	1,00	0,0030%	33.360,00	100,0000%
26	Teruel	48.565,00	99,9979%	-	-	1,00	0,0021%	48.566,00	100,0000%

4. DADOS FINANCEIROS-ECONÔMICOS – BALANÇO PATRIMONIAL



BALANÇO CONSOLIDADO		mar/23	abr/23	mai/23
ATIVO	CIRCULANTE	35.194.100	35.192.043	35.143.846
	Disponibilidades	157.168	155.257	112.917
	Clientes	949.885	949.288	943.332
	Outros créditos	1.500	1.950	2.050
	Imóveis a comercializar e estoques	34.085.548	34.085.548	34.085.548
	NÃO CIRCULANTE	19.938.450	19.653.354	19.456.857
	Devedores diversos	6.221.793	6.221.193	6.193.793
Investimentos	13.432.570	13.432.160	13.263.064	
ATIVO	55.132.550	54.845.396	54.600.703	
BALANÇO CONSOLIDADO				
		mar/23	abr/23	mai/23
PASSIVO	CIRCULANTE	5.280.384	5.268.422	5.201.852
	Fornecedores	189.875,52	178.165,79	127.684,04
	Obrigações fiscais a recolher	4.926.953	4.926.701	4.923.354
	Credores diversos	150.814	150.814	150.814
	NÃO CIRCULANTE	86.292.296	86.291.699	86.288.573
	Débitos com pessoas ligadas	81	81	81
	Credores Recuperação Judicial	87.316.550	87.316.550	87.316.377
	Credores diversos	1.925.255	1.925.255	1.925.255
	Resultado de exercícios futuros	- 2.949.590	- 2.950.187	- 2.953.140
	PATRIMÔNIO LÍQUIDO	-36.440.129	- 36.714.725	- 36.889.722
Capital social	15.000.000	15.000.000	15.000.000	
Resultados acumulados	-51.440.129	- 51.714.725	- 51.889.722	
PASSIVO	55.132.550	54.845.396	54.600.703	

Disponibilidades: em maio os pagamentos realizados foram superiores aos recebimentos de clientes, refletindo em retração de R\$ 42,3 mil. Os desencaixes ocorrem, em sua maioria, em face de fornecedores de serviços, folha de pagamento e demais despesas relacionadas às atividades. Os extratos bancários enviados atestaram boa parte dos saldos porém não foram enviados os extratos da CEF da Sagres, Santander da Sagres, Banco Itaú da Ledana e Zarra, Bradesco da Lubrin, Banco do Brasil da Malaga e Banrisul da Villora. Maiores detalhes encontram-se no tópico [4. Dados Financeiros-Econômicos – Demonstrativo do Fluxo de Caixa](#) deste relatório.

Clientes: a retração do saldo deve-se, principalmente, ao recebimento das parcelas de R\$ 596,86 junto a Aristides Nunes Rangel, do empreendimento Residencial do Vale (Cadiz) e Danielli Dias Oliveira de R\$ 5.359,37 do Serenna Residence. O *aging list* evidencia que 99% dos clientes estão vencidos, sendo que a concentração destes vencidos a 181 dias, somam R\$ 939 mil. Questionadas acerca das políticas adotadas com os clientes inadimplentes, as Recuperandas notificaram anteriormente que os clientes das empresas Sagres e Bonella, que representam 57,98% e 35,91%, respectivamente, do valor inadimplido, são oriundos de contratos que estão em processo de financiamentos junto aos agentes financeiros, e que a empresa está acompanhando a sua gestão, junto ao processo, a fim de evitar distratos. Os créditos de clientes das demais empresas são de liquidação duvidosa, que oportunamente serão levados a resultado.

Outros Créditos: corresponde, unicamente, a adiantamento a fornecedores junto a Sodexo Pass do Brasil Serviços e Comércio S.A. de R\$ 2.050,00 relativo a compra de vale refeição/ alimentação dos funcionários do mês de junho/23.

Imóveis a Comercializar e Estoques: o registro de inventário indica que os valores mais relevantes de estoques são da empresa Bonella (Serenna Residence – fase 2) de R\$ 15,2 milhões, um terreno da Sagres para construção do Residencial Surf de R\$ 11,6 milhões e da Alora (Condomínio Start) de R\$ 3,3 milhões. As Recuperandas possuem imóveis prontos no estoque de empreendimentos concluídos, ou empreendimento ainda não lançados, que estão em desenvolvimento com a retomada dos projetos, que se iniciou após a homologação do plano de recuperação judicial pela área técnica e junto aos órgãos públicos, pois é necessária a atualização dos documentos antes do efetivo início das construções. No mês não expressou movimento.

Devedores Diversos: compreende valores de mútuo entre as empresas do grupo, com movimentações mensais. Esta operação resultou em queda do saldo em R\$ 27,4 mil no mês de maio.

Investimentos: constitui-se de participações societárias entre as empresas do grupo, além de outros dois empreendimentos de companhias, cuja participação societária não é de controle das Recuperandas. Em maio foram recebidos aportes de capital referentes ao investimento feito com a Merida Empreendimentos no montante de R\$ 169 mil, retraindo o saldo, encerrando com R\$ 13.263.064,55 a receber.

Imobilizado: as Recuperandas possuem imobilizações no valor de R\$ 458 mil já completamente depreciados contabilmente, e, portanto, a rubrica está zerada.

4. DADOS FINANCEIROS-ECONÔMICOS – BALANÇO PATRIMONIAL



BALANÇO CONSOLIDADO		mar/23	abr/23	mai/23
ATIVO	CIRCULANTE	35.194.100	35.192.043	35.143.846
	Disponibilidades	157.168	155.257	112.917
	Clientes	949.885	949.288	943.332
	Outros créditos	1.500	1.950	2.050
	Imóveis a comercializar e estoques	34.085.548	34.085.548	34.085.548
	NÃO CIRCULANTE	19.938.450	19.653.354	19.456.857
	Devedores diversos	6.221.793	6.221.193	6.193.793
	Investimentos	13.432.570	13.432.160	13.263.064
	ATIVO	55.132.550	54.845.396	54.600.703
	BALANÇO CONSOLIDADO		mar/23	abr/23
PASSIVO	CIRCULANTE	5.280.384	5.268.422	5.201.852
	Fornecedores	189.875	178.165	127.684
	Obrigações fiscais a recolher	4.926.953	4.926.701	4.923.354
	Credores diversos	150.814	150.814	150.814
	NÃO CIRCULANTE	86.292.296	86.291.699	86.288.573
	Débitos com pessoas ligadas	81	81	81
	Credores Recuperação Judicial	87.316.550	87.316.550	87.316.377
	Credores diversos	1.925.255	1.925.255	1.925.255
	Resultado de exercícios futuros	- 2.949.590	- 2.950.187	- 2.953.140
	PATRIMÔNIO LÍQUIDO	-36.440.129	- 36.714.725	- 36.889.722
Capital social	15.000.000	15.000.000	15.000.000	
Resultados acumulados	-51.440.129	- 51.714.725	- 51.889.722	
PASSIVO	55.132.550	54.845.396	54.600.703	

Fornecedores: a rubrica apresentou retração de R\$ 50,4 mil, tendo em vista o maior volume de pagamentos de compras à prazo. O total de R\$ 127.684,04 está de acordo com o *aging list* enviado. Evidencia-se que 25% se encontra vencido a mais de 181 dias. No mês as principais movimentações ocorreram com fornecedores de serviços e materiais, IPTU e poder judiciário.

Obrigações Fiscais e Sociais a Recolher: o Grupo Sagres não tem adimplindo com a totalidade dos impostos, contudo, as empresas Sagres, Almeria, Bonella, Lubrin, Vallada, Villora e Zarra realizam parcelamento na modalidade simplificada em 12/2021, após o recebimento de notificação da RFB, fazendo com que 93% de sua dívida tributária esteja parcelada. Contudo, em reunião realizada recentemente, a empresa informou ter realizado pedido de desistência dos parcelamentos de tributos atuais para que, posteriormente, seja solicitado novo parcelamento com melhores condições e incluindo todos os valores atuais em aberto.

Credores Diversos: contemplam, no curto prazo, depósitos a identificar (antigos, sem previsão de realização) – R\$ 32.193,22; depósitos judiciais – R\$ 81.701,89; retenção de caução de empreiteiros (sem previsão de realização) – R\$ 33.744,89; retenção contratual – R\$ 2.103,53; e credores diversos – R\$ 1.070,81. No longo prazo possui saldo de R\$ 1,9 milhões referente a contas correntes de mútuo, que não apresentaram movimento no mês.

Credores Recuperação Judicial: compreende os créditos arrolados na recuperação judicial no montante de R\$ 87,3 milhões, apresentando divergência de R\$ 5,6 milhões com o saldo real, sendo informado pela empresa que a rubrica passará por ajustes posteriores para que fique de acordo com o saldo real, porém não determinou prazo. No mês ocorreu pagamento de R\$ 172,64 para o credor Sergio Boniatti.

Resultados de Exercícios Futuros: são compostos por receitas de exercícios futuros (REF) e custos de exercícios futuros (CEF). É um procedimento adotado para as vendas a prazo, onde o CEF corresponde ao valor dos custos de construção incorridos nas unidades já comercializadas, mas que ainda não foram recebidas, e o REF possui como contrapartida os clientes por compra de unidades imobiliárias. Quando ocorre a realização do REF pelo recebimento do cliente, se realiza o reconhecimento da receita e do CEF proporcional nos custos.

4. DADOS FINANCEIROS-ECONÔMICOS – DEMONSTRAÇÃO DO RESULTADO DO EXERCÍCIO



	mar/23	abr/23	mai/23	2023
Receita bruta	83.255	597	7.500	94.415
Deduções das vendas	-3.050	-	-302	-3.483
Receita líquida	80.205	597	7.198	90.932
Custo de imóveis vendidos	-	-	- 2.406	-2.406
Resultado bruto	80.205	597	4.792	88.526
Despesas operacionais	-266.960	9.582	-179.789	-913.955
Despesas comerciais	-2.158	-2.158	-2.158	-9.916
Despesa administrativas	-268.154	-205.211	-175.900	-1.119.300
Despesas financeiras	-1.752	-1.945	-1.920	-9.487
Receitas financeiras	5.712	96	189	6.554
RESULTADO CONTÁBIL	-190.376	-274.596	-174.997	-1.113.824

DRE CONSOLIDADO

Atualmente, o engenheiro, a arquiteta e o orçamentista estão trabalhando nos projetos dos empreendimentos Serenna Residences, Vila Canuso, Avenida Dr. Barcelos, Multipropriedades Ferrugem, nas seguintes atividades: projetos arquitetônicos, diretrizes urbanísticas, pesquisas de materiais e acabamentos para os futuros memoriais, assessoria e execução de projetos complementares tais como hidro-sanitários, estrutural, elétrico, maquetes, perspectivas, estudos e laudos ambientais, compatibilização de projetos, quantificação, tomada de preços e pré-orçamentação.

Receita: as receitas da Sagres originaram-se dos recebimentos do empreendimento Serenna Residences de R\$ 6 mil e recebimento de aluguel de espaço relativo a outdoor no montante de R\$ 1,5 mil.

Custos das Mercadorias Vendidas: são compostos por materiais e mão de obra para as construções. Os custos são apropriados conforme os recebimentos ocorridos em caixa. Em maio a apropriação foi de R\$ 2.406,07.

Despesas Comerciais: na competência o valor refere-se a despesas de representação no montante de R\$ 2.158,14, pertinente aos pagamentos da empresa Garage Ceres (R\$ 1.260,00) pelo estacionamento da Sagres e, a Carlos Alberto Chaves B. Corrêa (R\$ 898,14).

Despesas Administrativas: as despesas administrativas contemplam despesas com pessoal e despesas gerais da operação, além de advocacia, contabilidade, arquitetos e engenheiros. As principais oscilações na rubrica são reflexos dos dispêndios com despesas judiciais que se referem a honorários e custas de processo trabalhista, além de valores de outros dois processos, e, serviços de terceiros. Segundo as Recuperandas, algumas despesas de escrituração, de responsabilidade da Sagres, de unidades vendidas e quitadas meses ou anos passados, ocorrem tempo depois da realização da venda, como averbações em matrículas, despesas com certidões, cópias de matrículas, etc. A retração na rubrica se deve em grande parte, pela menor despesa com assessoria jurídica e serviços de terceiros.

Resultado Financeiro: as movimentações ocorridas referem-se às despesas bancárias, juros de mora e despesas de cobrança, enquanto as receitas advêm de rendimentos de aplicações, descontos obtidos e atrasos de clientes. No mês de maio as receitas foram insuficientes para cobrir as despesas, gerando resultado financeiro negativo em R\$ 1,8 mil.

Resultado: Apesar do aumento na receita apurada no período, ainda se apresentou insignificante perante os custos e despesas, razão essa de maio/23 encerrar com prejuízo de R\$ 174.996,84. O acumulado de 2023 é negativo em R\$ 1.113.824,22.

4. DADOS FINANCEIROS-ECONÔMICOS – DEMONSTRATIVO DO FLUXO DE CAIXA



DFC Consolidado

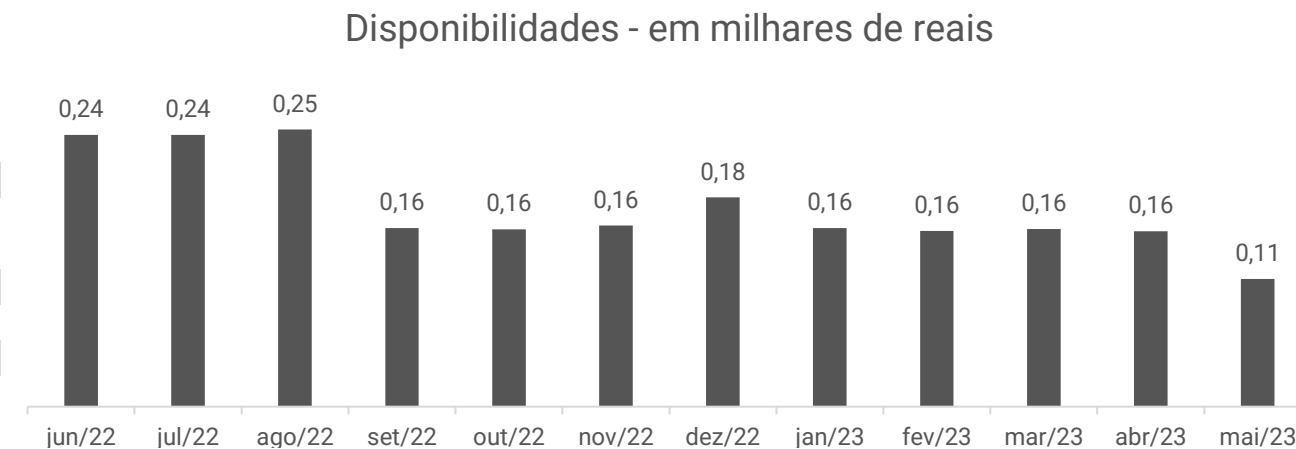
	mar/23	abr/23	mai/23
Fluxo de caixa das atividades operacionais			
Resultado ajustado	-190.376	-274.596	-174.997
Cientes	63.992	597	5.956
Outros créditos	-1.500	-450	-100
Imóveis e estoques		0	0
Realizável a longo prazo	1.000	284.688	27.400
Fornecedores	13.432	-11.710	-50.482
Obrigações fiscais e sociais	5.905	-251	-16.088
Rescisões contratuais CP	-	-	-
Outras obrigações	-42.346	-	-
Débito com pessoas ligadas	0	0	0
Credores diversos	-	0	-
Credores em recuperação judicial	3.491	-	172,64
Resultado exercícios futuros	-63.992	-597	-2.953
Fluxo de caixa das atividades operacionais	-210.395	-2.319	-211.437
Fluxo de caixa das atividades de investimentos			
Investimentos societários	212.130	409	169.096
Fluxo de caixa das atividades de investimentos	212.130	409	169.096
Fluxo de caixa das atividades de financiamentos			
Fluxo de caixa das atividades de financiamentos	-	-	-
Varição no caixa e equivalentes	1.735	-1.910	-42.340
Disponibilidades no início do exercício	155.433	157.168	155.257
Disponibilidades no final do exercício	157.168	155.257	112.917

Análise:

O grupo tem se mantido com os recebimentos de clientes e vendas dos imóveis disponíveis. Em maio apresentou caixa operacional negativo no montante de R\$ 211 mil, devido, principalmente, ao resultado do período.

As rubricas “Realizável a longo prazo” e “Credores diversos” tratam-se de operação, conforme o contrato de conta corrente da empresa Bonella S/A com a empresa Chiva Ltda, ambas do Grupo Sagres, em que a empresa Chiva centraliza as disponibilidades financeiras do Grupo Sagres.

Finda a competência, as disponibilidades somaram R\$ 112,9 mil.



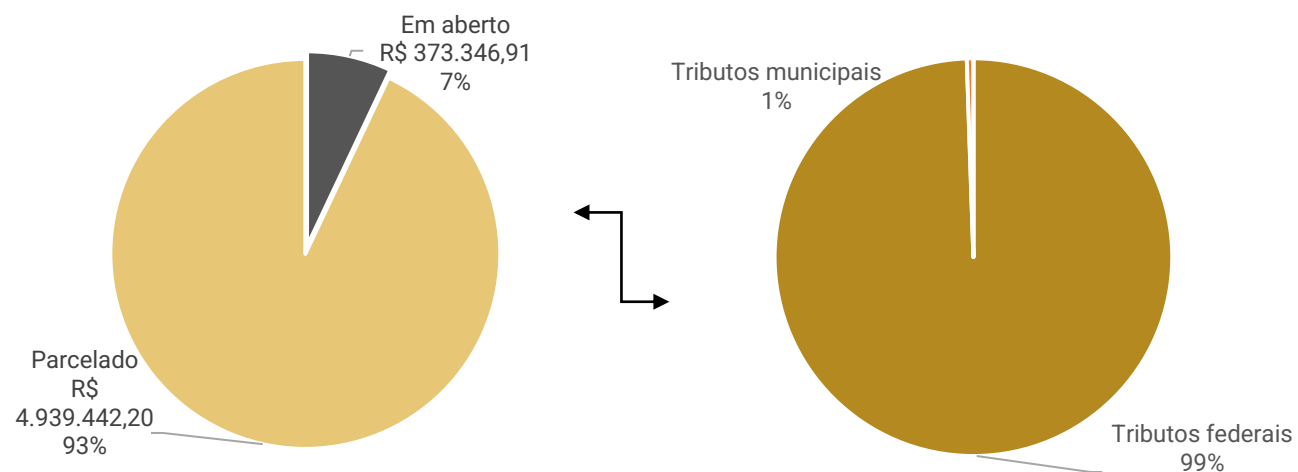
5. ENDIVIDAMENTO TRIBUTÁRIO – DÍVIDA FISCAL



A Sagres **não está honrando com os pagamentos dos tributos em sua totalidade**, porém, após as empresas do grupo (Sagres, Almeria, Bonella, Lubrin, Vallada, Villora e Zarra) receberem notificações da RFB para regularização de seus débitos fiscais, foram realizados parcelamentos na modalidade simplificada em dezembro/2021, com prazo de amortização em 60 meses, tornando 93% de sua dívida tributária parcelada.

Contudo, em reunião realizada recentemente, a empresa informou ter realizado pedido de desistência dos parcelamentos de tributos atuais para que, posteriormente, seja solicitado novo parcelamento com melhores condições e incluindo todos os valores atuais em aberto

Distribuição do Passivo Tributário



A Administração Judicial se manifestou pela homologação do PRJ independentemente da apresentação de CND's, com fundamento na recente discussão sobre o tema no âmbito do Superior Tribunal de Justiça, o qual entendeu ser dispensável a apresentação por empresas em recuperação judicial.

O passivo tributário no mês de maio/2023 totalizou **R\$ 4.923.353,90**. Deste montante, 93% está parcelado e inativo, e o restante em aberto.

Abaixo segue a posição de tributos das empresas, segregados por esfera:

POSIÇÃO DE TRIBUTOS MUNICIPAIS	
ISSQN a recolher	26.158
TOTAL	26.158

POSIÇÃO DE TRIBUTOS FEDERAIS	
IRRF a recolher	1.390
Retenções a recolher	62.245
PIS a recolher	34.573
COFINS a recolher	159.358
IRPJ a recolher	32.071
CSLL a recolher	26.206
Retenção INSS a recolher	23.266
Parcelamentos	4.558.087
TOTAL	4.897.196

Posição Tributária



6. PLANO DE RECUPERAÇÃO JUDICIAL – MEIOS DE RECUPERAÇÃO e PROPOSTA DE PAGAMENTO



Visão geral das medidas de recuperação: o Plano utiliza como meios de recuperação a concessão de prazos e de condições especiais para pagamento das obrigações, cisão, incorporação, fusão ou transformação de sociedade, constituição de subsidiária integral, cessão de quotas, alienação de bens e de ativos da empresa e alienação de Unidade Produtiva Isolada (UPI).

Captação de novos recursos: as empresas poderão obter novos recursos junto a credores fomentadores para fazer frente às obrigações assumidas ou para recomposição do capital de giro.

Providências destinadas ao reforço do Caixa: as empresas estão implantando uma série de medidas destinadas a reforçar seu caixa. Nesse sentido, cortes de custo, racionalização, melhoria de processos, bem como a implantação da prestação de serviço de industrialização por conta de terceiros foram algumas das medidas já adotadas.

Reorganização societária: as Recuperandas estão autorizadas a realizar operações e reorganizações societárias, cisões, incorporações, fusões ou transformação da sociedade, constituição de subsidiária integral ou cessão de quotas, como forma de dar pleno cumprimento às disposições deste Plano de Recuperação Judicial.

Alienação de bens e de ativos: as Recuperandas poderão, na forma prevista neste plano, alienar ativos operacionais e não operacionais para destinar recursos ao pagamento dos credores e ao pagamento de dívidas extraconcursais. A forma de pagamento dos credores através do fruto da alienação de ativos será mediante simples antecipação ou mediante leilão reverso. Por leilão reverso se tem quitação de dívidas, já parceladas e desagiadas, mediante antecipação de valores e obtenção de novos descontos, na forma proposta pelas Recuperandas no momento da operação. A utilização de antecipação de pagamentos ou de leilão reverso será determinada pelas circunstâncias do momento em que alienação de ativos for realizada, sempre se respeitando a vontade dos credores e sempre se evitando privilégio de credores. Os valores advindos da alienação das UPIs serão destinados para pagamento dos seus credores, dívidas consideradas extraconcursais e/ou para reforço de capital de giro das Recuperandas.

CONDIÇÕES DO PLANO										
CLASSE	Subclasse	DESÁGIO	CARÊNCIA	INÍCIO DOS PAGAMENTOS	FIM DOS PAGAMENTOS	N° PARCELAS	PERIODICIDADE	JUROS	CORREÇÃO	AMORTIZAÇÃO
Classe I - Trabalhista	Até 25 salários mínimos	-	-	-	nov/22	-	Não especificado	-	-	TED ou DOC
	Acima de 25 salários mínimos	-	19 meses	jun/23	mai/39	192	Mensal	1% a.a	TR	TED ou DOC
Classe II - Garantia Real	Aplicável a todos	-	19 meses	jun/23	mai/39	192	Mensal	1% a.a	TR	TED ou DOC
Classe III - Quirografários	Credores financeiros	-	19 meses	jun/23	mai/39	192	Mensal	1% a.a	TR	TED ou DOC
	Credores não financeiros	-	19 meses	jun/23	mai/39	192	Mensal	1% a.a	TR	TED ou DOC
Classe IV - ME e EPP	Aplicável a todos	-	-	-	nov/22	-	Não especificado	-	TR	TED ou DOC
TOTAL										

6. PLANO DE RECUPERAÇÃO JUDICIAL – CUMPRIMENTO DO PLANO



CONDIÇÕES DO PLANO						ATUALIZAÇÃO EM MAIO 2023		
CLASSE	Subclasse	VALOR RJ	INÍCIO DOS PAGAMENTOS	FIM DOS PAGAMENTOS	VALOR A PAGAR	PAGO	EM ATRASO	A VENCER
Classe I - Trabalhista	Até 25 salários mínimos	504.965,68	-	nov/22	504.965,68	267.035,22	26.841,22	211.089,24
	Acima de 25 salários mínimos	701.299,22	jun/23	mai/39	701.299,22	26.241,82	-	675.057,40
Classe II - Garantia Real	Aplicável a todos	19.199.245,71	jun/23	mai/39	19.199.245,71	24.919,44	-	19.174.326,27
Classe III - Quirografários	Credores financeiros	70.260.797,61	jun/23	mai/39	70.260.797,61	194.844,62	-	70.065.952,99
	Credores não financeiros	2.248.480,77	jun/23	mai/39	2.248.480,77	5.075,44	-	2.243.405,33
Classe IV - ME e EPP	Aplicável a todos	98.992,04	-	nov/22	98.992,04	46.668,81	-	52.323,23
TOTAL		93.013.781,03			93.013.781,03	564.785,35	26.841,22	92.422.154,46

Resumo PRJ





ANEXOS

I – DEMONSTRAÇÕES CONTÁBEIS DE MAIO DE 2023.



medeiros²
administração judicial



 **0800 150 1111**

 **+55 51 99871-1170**

PORTO ALEGRE

Av. Dr. Nilo Peçanha, 2900 - 701
RS – CEP 91330-001

NOVO HAMBURGO

R. Júlio de Castilhos, 679, Salas 111 e 112,
RS – CEP 93.510-130

CAXIAS DO SUL

Av. Itália, 482/501, Ed. Domênica Verdi
RS – CEP 95010-040

BLUMENAU

Rua Dr. Artur Balsini, 107, BBC Blumenau
Bairro Velha - CEP: 89036-240

RIO DE JANEIRO

Rua da Quitanda, 86 - 2º andar, Ed.
Galeria Sul América Seguros
Bairro Centro - CEP: 20091-005

SÃO PAULO

Av .Brig. Faria Lima, 4221, 1º andar
Bairro Itaim Bibi - CEP: 04538-133

SAGRES DESENVOLVIMENTO IMOBILIÁRIO S/A

CNPJ Nº 01.081.268/0001-68

BALANÇETES - (Em R\$)

	05/2023	
	Controladora	Consolidado
ATIVO	36.765.857,7	54.600.703,3
CIRCULANTE	12.300.838,29	35.143.846,08
Disponibilidades	79.295,97	112.916,88
Clientes por compra de unidades imobiliárias	528.620,33	943.331,70
Outros Créditos	2.050,00	2.050,00
Imóveis a Comercializar e Estoques	11.690.871,99	34.085.547,50
NÃO CIRCULANTE	24.465.019,43	19.456.857,31
REALIZÁVEL A LONGO PRAZO	3.794.197,90	6.193.792,76
Devedores Diversos	3.794.197,90	6.193.792,76
INVESTIMENTOS	20.670.821,53	13.263.064,55
Participações Societárias	20.670.821,53	13.263.064,55
PASSIV	36.765.857,7	54.600.703,3
CIRCULANTE	440.077,50	5.201.852,27
Fornecedores	43.660,59	127.684,04
Obrigações fiscais a recolher	283.914,98	4.923.353,90
Credores Diversos	112.501,93	150.814,33
NÃO CIRCULANTE	73.215.501,91	86.288.572,81
EXIGÍVEL A LONGO PRAZO	72.844.491,44	89.241.712,93
Credores Recuperação Judicial	46.480.145,62	87.316.377,23
Débitos com Pessoas Ligadas	6.594.458,20	80,67
Credores Diversos	-	1.925.255,03
Mep - Resultado Negativo Equiv. Patrimonial	19.769.887,62	0,00
RESULTADO DE EXERCÍCIOS FUTUROS	371.010,47	(2.953.140,12)
Receita de Exercícios Futuros	529.217,19	943.928,56
Custo de Exercícios Futuros	158.206,72	3.897.068,68
PATRIMÔNIO LÍQUIDO	(36.889.721,69)	(36.889.721,69)
Capital Social	15.000.000,00	15.000.000,00
Resultados Acumulados	(51.889.721,69)	(51.889.721,69)

DEMONSTRAÇÃO DO RESULTADO DO EXERCÍCIO

	05/2023	
	Controladora	Consolidado
RECEITA BRUTA DA VENDA DE IMÓVEIS	82.045,45	94.415,20
(-) Deduções das vendas	(2.995,17)	(3.482,71)
RECEITA OPERACIONAL LÍQUIDA	79.050,28	90.932,50
(-) Custo de imóveis vendidos	-	(2.406,07)
RESULTADO OPERACIONAL BRUTO	79.050,28	88.526,43
DESPESAS OPERACIONAIS	(992.603,24)	(1.132.755,22)
Com a Comercialização	(9.915,69)	(9.915,69)
Com a Administração	(986.823,40)	(1.119.299,64)
Financeiras Líquidas	4.135,85	(3.539,90)
Despesas Financeiras	(1.420,34)	(9.486,66)
Receitas Financeiras	5.556,19	6.553,73
Variações Monetárias	-	(606,97)
OUTRAS RECEITAS/DESPESAS OPERACIONAIS	218.800,00	218.800,00
Resultados em Participações em SCPs	218.800,00	218.800,00
RESULTADO OPERACIONAL LÍQUIDO	(694.752,96)	(825.428,80)
Resultado da Alienação Invest./Permanente	(284.774,89)	(284.774,89)
Resultado de Equivalência Patrimonial	(131.136,76)	(0,00)
RESULTADO DO EXERCÍCIO ANTES IRPJ/CSL	(1.110.664,61)	(1.110.203,69)
Imposto de Renda e Contribuição Social	(3.159,60)	(3.620,52)
RESULTADO LÍQUIDO DO EXERCÍCIO	(1.113.824,21)	(1.113.824,21)

Laerte Wanderley Sopper
Diretor

Antonio Carlos F. de Souza
Contador CRC-RS 067.421

SAGRES DESENVOLVIMENTO IMOBILIÁRIO S/A
CNPJ Nº 01.081.268/0001-68
DEMONSTRAÇÃO DO FLUXO DE CAIXA

	05/2023	
	Controladora	Consolidado
Fluxo de Caixa Prov. das Ativ. Operacionais	(1.113.824,21)	(1.113.824,21)
Lucro Líquido do Exercício	(1.113.824,21)	(1.113.824,21)
Varição Ativos e Passivos	26.659,68	210.058,40
Clientes por compra de unidades imobiliárias	66.379,89	72.109,08
Outros Créditos	(2.050,00)	(2.050,00)
Imóveis a Comercializar e Estoques	-	(1.249,98)
Realizável a Longo Prazo	-	460.578,81
Fornecedores	384,55	(28.678,19)
Obrigações Fiscais/Sociais	(7.834,76)	(8.149,72)
Outras Obrigações	(42.346,34)	(42.346,34)
Débito com Pessoas Ligadas	(28.593,40)	3,01
Credores Diversos	-	(146.892,38)
Credores Recuperação Judicial	(22.744,93)	(24.159,74)
Exigível a Longo Prazo - MEP	129.247,70	(0,00)
Resultado de Exercícios Futuros	(65.783,03)	(69.106,14)
Recursos Liq. Aplic. Ativ. Operacionais	(1.087.164,53)	(903.765,81)
Fluxo de Caixa das Ativ. Investimentos	1.070.378,44	831.688,89
Investimentos Societários	1.070.378,44	831.688,89
Fluxo de Caixa Aplic. nas Ativ. Financiamentos	-	-
Varição no caixa e equivalentes	(16.786,09)	(72.076,92)
Demonstração Variación Caixa e Equivalentes	(16.786,09)	(72.076,92)
No Início do Exercício	96.082,06	184.993,80
No Final do Exercício	79.295,97	112.916,88

DEMONSTRAÇÕES DAS MUTAÇÕES DO PATRIMÔNIO LÍQUIDO

	Reserva de Capital	Reserva Legal	Resultados Acumulados	Resultado do Exercício	Total
Saldo em 31 de Dezembro de 2022	15.000.000,00	-	(50.775.897,48)	-	(35.775.897,48)
Ajustes de Exercícios Anteriores	-	-	-	-	-
Lucro Líquido do Exercício	-	-	-	(1.113.824,21)	(1.113.824,21)
Destinação do Lucro	-	-	-	-	-
Reserva Legal	-	-	-	-	-
Dividendos	-	-	-	-	-
Resultados Acumulados	-	-	(1.113.824,21)	1.113.824,21	-
Saldo em 31 de maio de 2023	15.000.000,00	-	(51.889.721,69)	-	(36.889.721,69)

Laerte Wanderley Sopper
Diretor

Antonio Carlos F. de Souza
Contador CRC-RS 067.421

ALEXANDRINO EMPREENDIMENTOS IMOBILIÁRIOS S/A
CNPJ Nº 09.490.419/0001-43
B A L A N C E T E S - (Em R\$)

	<u>05/2023</u>
ATIVO	-
PASSIVO	-
NÃO CIRCULANTE	<u>23.233,62</u>
EXIGÍVEL A LONGO PRAZO	<u>23.233,62</u>
Contas Correntes de Mútuo	1.600,00
Adiantamento para Futuro Aumento de Capital	13.533,51
Credores Recuperação Judicial	8.100,11
PATRIMÔNIO LÍQUIDO	<u>(23.233,62)</u>
Capital Social	96.000,00
Resultados Acumulados	(119.233,62)

DEMONSTRAÇÃO DO RESULTADO DO EXERCÍCIO

	<u>05/2023</u>
RECEITA BRUTA DA VENDA DE IMÓVEIS	-
(-) Deduções das vendas	-
RECEITA OPERACIONAL LÍQUIDA	-
(-) Custo de imóveis vendidos	-
RESULTADO OPERACIONAL BRUTO	-
DESPESAS OPERACIONAIS	<u>(1.076,59)</u>
Com a Comercialização	-
Com a Administração	(1.076,59)
Com a Tributação	-
Financeiras Líquidas	-
Despesas Financeiras	-
Receitas Financeiras	-
Variações Monetárias	-
RESULTADO OPERACIONAL LÍQUIDO	<u>(1.076,59)</u>
RESULTADO DO EXERCÍCIO ANTES IRPJ / CSLL	-
Imposto de Renda e Contribuição Social	-
RESULTADO LÍQUIDO DO EXERCÍCIO	<u>(1.076,59)</u>

Laerte Wanderley Sopper
Diretor

Antonio Carlos F. de Souza
Contador CRC-RS 067.421

ALEXANDRINO EMPREENDIMENTOS IMOBILIÁRIOS S/A
CNPJ Nº 09.490.419/0001-43
DEMONSTRAÇÃO DO FLUXO DE CAIXA

	<u>05/2023</u>
Fluxo de Caixa Prov. das Ativ. Operacionais	<u>(1.076,59)</u>
Lucro Líquido do Exercício	(1.076,59)
Varição Ativos e Passivos	-
Recursos Liq. Aplic. Ativ. Operacionais	<u>(1.076,59)</u>
Fluxo de Caixa das Ativ. Investimentos	-
Fluxo de Caixa Aplic. nas Ativ. Financiamentos	<u>1.076,59</u>
Partes Relacionadas	1.076,59
Varição no caixa e equivalentes	-
Demonstração Variación Caixa e Equivalentes	-
No Início do Exercício	-
No Final do Exercício	-

DEMONSTRAÇÕES DAS MUTAÇÕES DO PATRIMÔNIO LÍQUIDO

	<u>Capital Social</u>	<u>Resultados Acumulados</u>	<u>Resultado do Exercício</u>	<u>Total</u>
Saldo em 31 de Dezembro de 2022	96.000,00	(118.157,03)	-	(22.157,03)
Aumento de Capital	-	-	-	-
Lucro Líquido do Exercício	-	-	(1.076,59)	(1.076,59)
Destinação do Lucro	-	-	-	-
Reserva Legal	-	-	-	-
Dividendos	-	-	-	-
Resultados Acumulados	-	(1.076,59)	1.076,59	-
Saldo em 31 de maio de 2023	96.000,00	(119.233,62)	-	(23.233,62)

 Laerte Wanderley Sopper
 Diretor

 Antonio Carlos F. de Souza
 Contador CRC-RS 067.421

ALMERIA EMPREENDIMENTOS IMOBILIÁRIOS S/A
CNPJ Nº 10.410.644/0001-01
BALANÇETES - (Em R\$)

	<u>05/2023</u>
ATIVO	349.482,1
CIRCULANTE	840,90
Disponibilidades	840,90
NÃO CIRCULANTE	348.641,24
REALIZÁVEL A LONGO PRAZO	348.641,24
Créditos com Pessoas Ligadas	348.641,24
PASSIVC	349.482,1
CIRCULANTE	292.482,98
Fornecedores	2.525,68
Obrigações fiscais a recolher	288.931,55
Outras Obrigações	1.025,75
NÃO CIRCULANTE	980.617,07
EXIGÍVEL A LONGO PRAZO	980.617,07
Contas Correntes de Mútuo	26.898,19
Credores Recuperação Judicial	953.718,88
PATRIMÔNIO LÍQUIDO	(923.617,91)
Capital Social	1.000,00
Resultados Acumulados	(924.617,91)

DEMONSTRAÇÃO DO RESULTADO DO EXERCÍCIO

	<u>05/2023</u>
RECEITA BRUTA DA VENDA DE IMÓVEIS	-
(-) Deduções das vendas	-
RECEITA OPERACIONAL LÍQUIDA	-
(-) Custo de imóveis vendidos	-
RESULTADO OPERACIONAL BRUTO	-
DESPESAS OPERACIONAIS	(5.536,35)
Com a Comercialização	-
Com a Administração	(4.448,65)
Com a Tributação	-
Financeiras Líquidas	(1.087,70)
Despesas Financeiras	(1.088,45)
Receitas Financeiras	0,75
Variações Monetárias	-
RESULTADO OPERACIONAL LÍQUIDO	(5.536,35)
RESULTADO DO EXERCÍCIO ANTES IRPJ / CSLL	-
Imposto de Renda e Contribuição Social	-
RESULTADO LÍQUIDO DO EXERCÍCIO	(5.536,35)

Laerte Wanderley Sopper
Diretor

Antonio Carlos F. de Souza
Contador CRC-RS 067.421

ALMERIA EMPREENDIMENTOS IMOBILIÁRIOS S/A
CNPJ Nº 10.410.644/0001-01
DEMONSTRAÇÃO DO FLUXO DE CAIXA

	05/2023
Fluxo de Caixa Prov. das Ativ. Operacionais	(5.536,35)
Lucro Líquido do Exercício	(5.536,35)
Varição Ativos e Passivos	(10.467,47)
Fornecedores	(10.358,75)
Credores Recuperação Judicial	(108,72)
Recursos Liq. Aplic. Ativ. Operacionais	(16.003,82)
Fluxo de Caixa das Ativ. Investimentos	-
Fluxo de Caixa Aplic. nas Ativ. Financiamentos	3.400,48
Partes Relacionadas	3.400,48
Varição no caixa e equivalentes	(12.603,34)
Demonstração Varição Caixa e Equivalentes	(12.603,34)
No Início do Exercício	13.444,24
No Final do Exercício	840,90

DEMONSTRAÇÕES DAS MUTAÇÕES DO PATRIMÔNIO LÍQUIDO

	Capital Social	Resultados Acumulados	Resultado do Exercício	Total
Saldo em 31 de Dezembro de 2022	1.000,00	(919.081,56)	-	(918.081,56)
Aumento de Capital	-	-	-	-
Lucro Líquido do Exercício	-	-	(5.536,35)	(5.536,35)
Destinação do Lucro	-	-	-	-
Reserva Legal	-	-	-	-
Dividendos	-	-	-	-
Resultados Acumulados	-	(5.536,35)	5.536,35	-
Saldo em 31 de maio de 2023	1.000,00	(924.617,91)	-	(923.617,91)

 Laerte Wanderley Sopper
 Diretor

 Antonio Carlos F. de Souza
 Contador CRC-RS 067.421

ALORA EMPREENDIMENTOS IMOBILIÁRIOS LTDA
CNPJ Nº 10.918.042/0001-60
BALANÇETES - (Em R\$)

	<u>05/2023</u>
ATIVO	3.382.539,7
CIRCULANTE	3.371.850,08
Imóveis a Comercializar e Estoques	3.371.850,08
NÃO CIRCULANTE	10.689,65
REALIZÁVEL A LONGO PRAZO	10.689,65
Contas Correntes de Mútuo	10.689,65
PASSIVO	3.382.539,7
CIRCULANTE	60,46
Obrigações fiscais a recolher	60,46
NÃO CIRCULANTE	1.582.170,45
EXIGÍVEL A LONGO PRAZO	1.582.170,45
Contas Correntes de Mútuo	270.300,00
Adiantamento para Futuro Aumento de Capital	116.009,64
Credores Recuperação Judicial	1.195.860,81
PATRIMÔNIO LÍQUIDO	1.800.308,82
Capital Social	2.264.274,00
Resultados Acumulados	(463.965,18)

DEMONSTRAÇÃO DO RESULTADO DO EXERCÍCIO

	<u>05/2023</u>
RECEITA BRUTA DA VENDA DE IMÓVEIS	6.000,00
(-) Deduções das vendas	(242,25)
RECEITA OPERACIONAL LÍQUIDA	5.757,75
(-) Custo de imóveis vendidos	-
RESULTADO OPERACIONAL BRUTO	5.757,75
DESPESAS OPERACIONAIS	(6.863,10)
Com a Comercialização	-
Com a Administração	(7.500,00)
Com a Tributação	-
Financeiras Líquidas	636,90
Despesas Financeiras	-
Receitas Financeiras	636,90
Variações Monetárias	-
RESULTADO OPERACIONAL LÍQUIDO	(1.105,35)
RESULTADO DO EXERCÍCIO ANTES IRPJ / CSLL	(460,93)
Imposto de Renda e Contribuição Social	(460,93)
RESULTADO LÍQUIDO DO EXERCÍCIO	(1.566,28)

 Laerte Wanderley Sopper
 Administrador

 Antonio Carlos F. de Souza
 Contador CRC-RS 067.421

ALORA EMPREENDIMENTOS IMOBILIÁRIOS LTDA
CNPJ Nº 10.918.042/0001-60
DEMONSTRAÇÃO DO FLUXO DE CAIXA

	05/2023
Fluxo de Caixa Prov. das Ativ. Operacionais	(1.566,28)
Lucro Líquido do Exercício	(1.566,28)
Varição Ativos e Passivos	(6.545,31)
Obrig. Fiscais/Sociais	(490,26)
Contas Correntes de Mútuo	(6.055,05)
Recursos Liq. Aplic. Ativ. Operacionais	(8.111,59)
Fluxo de Caixa das Ativ. Investimentos	-
Fluxo de Caixa Aplic. nas Ativ. Financiamentos	8.111,59
Partes Relacionadas	8.111,59
Varição no caixa e equivalentes	(0,00)
Demonstração Varição Caixa e Equivalentes	-
No Início do Exercício	-
No Final do Exercício	-

DEMONSTRAÇÕES DAS MUTAÇÕES DO PATRIMÔNIO LÍQUIDO

	Capital Social	Resultados Acumulados	Resultado do Exercício	Total
Saldo em 31 de Dezembro de 2022	2.264.274,0	(462.398,90)	-	1.801.875,1
Aumento de Capital	-	-	-	-
Lucro Líquido do Exercício	-	-	(1.566,28)	(1.566,28)
Destinação do Lucro	-	-	-	-
Reserva Legal	-	-	-	-
Dividendos	-	-	-	-
Resultados Acumulados	-	(1.566,28)	1.566,28	-
Saldo em 31 de maio de 2023	2.264.274,0	(463.965,18)	-	1.800.308,8

Laerte Wanderley Sopper
Diretor

Antonio Carlos F. de Souza
Contador CRC-RS 067.421

BONELLA EMPREENDIMENTOS IMOBILIÁRIOS S/A
CNPJ Nº 14.014.830/0001-82
BALANÇETES - (Em R\$)

	<u>05/2023</u>
ATIVO	19.870.066,8
CIRCULANTE	15.664.055,27
Disponibilidades	23.446,94
Cientes por compra de unidades imobiliárias	358.768,55
Imóveis a Comercializar e Estoques	15.281.839,78
NÃO CIRCULANTE	4.206.011,54
REALIZÁVEL A LONGO PRAZO	4.206.011,54
Contas Correntes de Mútuo	1.751.423,38
Créditos com Pessoas Ligadas	2.454.588,16
PASSIVO	19.870.066,8
CIRCULANTE	1.525.132,42
Fornecedores	60.140,82
Obrigações fiscais a recolher	1.445.304,97
Outras Obrigações	19.686,63
NÃO CIRCULANTE	26.148.781,59
EXIGÍVEL A LONGO PRAZO	29.521.986,60
Credores Recuperação Judicial	29.521.986,60
RESULTADO DE EXERCÍCIOS FUTUROS	(3.373.205,01)
Receita de Exercícios Futuros	358.768,55
Custo de Exercícios Futuros	3.731.973,56
PATRIMÔNIO LÍQUIDO	(7.803.847,20)
Capital Social	1.000,00
Resultados Acumulados	(7.804.847,20)

DEMONSTRAÇÃO DO RESULTADO DO EXERCÍCIO

	<u>05/2023</u>
RECEITA BRUTA DA VENDA DE IMÓVEIS	6.000,00
(-) Deduções das vendas	(219,00)
RECEITA OPERACIONAL LÍQUIDA	5.781,00
(-) Custo de imóveis vendidos	(2.406,07)
RESULTADO OPERACIONAL BRUTO	3.374,93
DESPESAS OPERACIONAIS	(29.193,98)
Com a Comercialização	-
Com a Administração	(27.535,26)
Com a Tributação	-
Financeiras Líquidas	(1.658,72)
Despesas Financeiras	(1.658,80)
Receitas Financeiras	0,08
Variações Monetárias	-
RESULTADO OPERACIONAL LÍQUIDO	(25.819,05)
RESULTADO DO EXERCÍCIO ANTES IRPJ / CSLL	-
Imposto de Renda e Contribuição Social	-
RESULTADO LÍQUIDO DO EXERCÍCIO	(25.819,05)

Laerte Wanderley Sopper
Diretor

Antonio Carlos F. de Souza
Contador CRC-RS 067.421

BONELLA EMPREENDIMENTOS IMOBILIÁRIOS S/A
CNPJ Nº 14.014.830/0001-82
DEMONSTRAÇÃO DO FLUXO DE CAIXA

	05/2023
Fluxo de Caixa Prov. das Ativ. Operacionais	(25.819,05)
Lucro Líquido do Exercício	(25.819,05)
Varição Ativos e Passivos	23.383,22
Clientes	5.359,37
Fornecedores	(9.441,85)
Obrig. Fiscais/Sociais	219,00
Contas Correntes de Mútuo	30.200,00
Res. Exerc. Futuros	(2.953,30)
Recursos Liq. Aplic. Ativ. Operacionais	(2.435,83)
Fluxo de Caixa das Ativ. Investimentos	-
Fluxo de Caixa Aplic. nas Ativ. Financiamentos	(2.910,00)
Partes Relacionadas	(2.910,00)
Varição no caixa e equivalentes	(5.345,83)
Demonstração Variación Caixa e Equivalentes	(5.345,83)
No Início do Exercício	28.792,77
No Final do Exercício	23.446,94

DEMONSTRAÇÕES DAS MUTAÇÕES DO PATRIMÔNIO LÍQUIDO

	Capital Social	Resultados Acumulados	Resultado do Exercício	Total
Saldo em 31 de Dezembro de 2022	1.000,00	(7.779.028,15)	-	(7.778.028,15)
Aumento de Capital	-	-	-	-
Lucro Líquido do Exercício	-	-	(25.819,05)	(25.819,05)
Destinação do Lucro	-	-	-	-
Reserva Legal	-	-	-	-
Dividendos	-	-	-	-
Resultados Acumulados	-	(25.819,05)	25.819,05	-
Saldo em 31 de maio de 2023	1.000,00	(7.804.847,20)	-	(7.803.847,20)

Laerte Wanderley Sopper
Diretor

Antonio Carlos F. de Souza
Contador CRC-RS 067.421

BUGARRA EMPREENDIMENTOS IMOBILIÁRIOS S/A
CNPJ Nº 10.947.452/0001-39
B A L A N C E T E S - (Em R\$)

	<u>05/2023</u>
ATIVO	42.855,91
CIRCULANTE	29.193,92
Disponibilidades	122,88
Cientes por compra de unidades imobiliárias	29.071,04
NÃO CIRCULANTE	13.662,06
REALIZÁVEL A LONGO PRAZO	13.662,06
Créditos com Pessoas Ligadas	13.662,06
PASSIVO	42.855,91
CIRCULANTE	10.167,01
Obrigações fiscais a recolher	10.167,01
NÃO CIRCULANTE	123.729,10
EXIGÍVEL A LONGO PRAZO	94.658,06
Contas Correntes de Mútuo	4.350,00
Adiantamento para Futuro Aumento de Capital	57.584,97
Credores Recuperação Judicial	32.723,09
RESULTADO DE EXERCÍCIOS FUTUROS	29.071,04
Receita de Exercícios Futuros	29.071,04
PATRIMÔNIO LÍQUIDO	(91.040,13)
Capital Social	1.000,00
Resultados Acumulados	(92.040,13)

DEMONSTRAÇÃO DO RESULTADO DO EXERCÍCIO

	<u>05/2023</u>
RECEITA BRUTA DA VENDA DE IMÓVEIS	369,82
(-) Deduções das vendas	(26,29)
RECEITA OPERACIONAL LÍQUIDA	343,53
(-) Custo de imóveis vendidos	-
RESULTADO OPERACIONAL BRUTO	343,53
DESPESAS OPERACIONAIS	(135,96)
Com a Comercialização	-
Com a Administração	(137,00)
Com a Tributação	-
Financeiras Líquidas	1,04
Despesas Financeiras	(349,50)
Receitas Financeiras	350,54
Variações Monetárias	-
RESULTADO OPERACIONAL LÍQUIDO	207,57
RESULTADO DO EXERCÍCIO ANTES IRPJ / CSLL	-
Imposto de Renda e Contribuição Social	-
RESULTADO LÍQUIDO DO EXERCÍCIO	207,57

 Laerte Wanderley Sopper
 Diretor

 Antonio Carlos F. de Souza
 Contador CRC-RS 067.421

BUGARRA EMPREENDIMENTOS IMOBILIÁRIOS S/A
CNPJ Nº 10.947.452/0001-39
DEMONSTRAÇÃO DO FLUXO DE CAIXA

	<u>05/2023</u>
Fluxo de Caixa Prov. das Ativ. Operacionais	207,57
Lucro Líquido do Exercício	207,57
Varição Ativos e Passivos	(5.114,40)
Fornecedores	(5.290,69)
Obrig. Fiscais/Sociais	26,29
Contas Correntes de Mútuo	150,00
Recursos Liq. Aplic. Ativ. Operacionais	(4.906,83)
Fluxo de Caixa das Ativ. Investimentos	-
Fluxo de Caixa Aplic. nas Ativ. Financiamentos	(381,50)
Partes Relacionadas	(381,50)
Varição no caixa e equivalentes	(5.288,33)
Demonstração Variación Caixa e Equivalentes	(5.288,33)
No Início do Exercício	5.411,21
No Final do Exercício	122,88

DEMONSTRAÇÕES DAS MUTAÇÕES DO PATRIMÔNIO LÍQUIDO

	Capital Social	Resultados Acumulados	Resultado do Exercício	Total
Saldo em 31 de Dezembro de 2022	1.000,00	(92.247,70)	-	(91.247,70)
Aumento de Capital	-	-	-	-
Lucro Líquido do Exercício	-	-	207,57	207,57
Destinação do Lucro	-	-	-	-
Reserva Legal	-	-	-	-
Dividendos	-	-	-	-
Resultados Acumulados	-	207,57	(207,57)	-
Saldo em 31 de maio de 2023	1.000,00	(92.040,13)	-	(91.040,13)

Laerte Wanderley Sopper
Diretor

Antonio Carlos F. de Souza
Contador CRC-RS 067.421

CABO ROCHE EMPREENDIMENTOS IMOBILIÁRIOS LTDA
CNPJ Nº 14.764.565/0001-50
BALANÇETES - (Em R\$)

	05/2023
ATIVO	170.545,3
CIRCULANTE	170.545,32
Imóveis a Comercializar e Estoques	170.545,32
PASSIVO	170.545,3
NÃO CIRCULANTE	7.789,64
EXIGÍVEL A LONGO PRAZO	7.789,64
Adiantamento para Futuro Aumento de Capital	7.789,64
PATRIMÔNIO LÍQUIDO	162.755,68
Capital Social	166.161,00
Resultados Acumulados	(3.405,32)

DEMONSTRAÇÃO DO RESULTADO DO EXERCÍCIO

	05/2023
RECEITA BRUTA DA VENDA DE IMÓVEIS	-
(-) Deduções das vendas	-
RECEITA OPERACIONAL LÍQUIDA	-
(-) Custo de imóveis vendidos	-
RESULTADO OPERACIONAL BRUTO	-
DESPESAS OPERACIONAIS	-
Com a Comercialização	-
Com a Administração	-
Com a Tributação	-
Financeiras Líquidas	-
Despesas Financeiras	-
Receitas Financeiras	-
Variações Monetárias	-
RESULTADO OPERACIONAL LÍQUIDO	-
RESULTADO DO EXERCÍCIO ANTES IRPJ / CSLL	-
Imposto de Renda e Contribuição Social	-
RESULTADO LÍQUIDO DO EXERCÍCIO	-

Laerte Wanderley Sopper
Administrador

Antonio Carlos F. de Souza
Contador CRC-RS 067.421

CABO ROCHE EMPREENDIMENTOS IMOBILIÁRIOS LTDA
CNPJ Nº 14.764.565/0001-50
DEMONSTRAÇÃO DO FLUXO DE CAIXA

	05/2023
Fluxo de Caixa Prov. das Ativ. Operacionais	-
Lucro Líquido do Exercício	-
Variação Ativos e Passivos	-
Recursos Liq. Aplic. Ativ. Operacionais	-
Fluxo de Caixa das Ativ. Investimentos	-
Fluxo de Caixa Aplic. nas Ativ. Financiamentos	-
Variação no caixa e equivalentes	-
Demonstração Variacão Caixa e Equivalentes	-
No Início do Exercício	-
No Final do Exercício	-

DEMONSTRAÇÕES DAS MUTAÇÕES DO PATRIMÔNIO LÍQUIDO

	Capital Social	Resultados Acumulados	Resultado do Exercício	Total
Saldo em 31 de Dezembro de 2022	166.161,0	(3.405,32)	-	162.755,6
Aumento de Capital	-	-	-	-
Lucro Líquido do Exercício	-	-	-	-
Destinação do Lucro	-	-	-	-
Reserva Legal	-	-	-	-
Dividendos	-	-	-	-
Resultados Acumulados	-	-	-	-
Saldo em 31 de maio de 2023	166.161,0	(3.405,32)	-	162.755,6

 Laerte Wanderley Sopper
 Diretor

 Antonio Carlos F. de Souza
 Contador CRC-RS 067.421

CHIVA EMPREENDIMENTOS IMOBILIÁRIOS LTDA
CNPJ Nº 11.087.192/0001-31
B A L A N C E T E S - (Em R\$)

	<u>05/2023</u>
ATIVO	1.568.171,3
CIRCULANTE	525,46
Disponibilidades	525,46
NÃO CIRCULANTE	1.567.645,86
REALIZÁVEL A LONGO PRAZO	1.567.645,86
Contas Correntes de Mútuo	62.608,32
Créditos com Pessoas Ligadas	1.505.037,54
PASSIVO	1.568.171,3
NÃO CIRCULANTE	1.684.059,70
EXIGÍVEL A LONGO PRAZO	1.684.059,70
Contas Correntes de Mútuo	1.684.059,70
PATRIMÔNIO LÍQUIDO	(115.888,38)
Capital Social	466.384,00
Resultados Acumulados	(582.272,38)

DEMONSTRAÇÃO DO RESULTADO DO EXERCÍCIO

	<u>05/2023</u>
RECEITA BRUTA DA VENDA DE IMÓVEIS	-
(-) Deduções das vendas	-
RECEITA OPERACIONAL LÍQUIDA	-
(-) Custo de imóveis vendidos	-
RESULTADO OPERACIONAL BRUTO	-
DESPESAS OPERACIONAIS	(1.095,22)
Com a Comercialização	-
Com a Administração	-
Com a Tributação	-
Financeiras Líquidas	(1.095,22)
Despesas Financeiras	(1.101,03)
Receitas Financeiras	5,81
Variações Monetárias	-
RESULTADO OPERACIONAL LÍQUIDO	(1.095,22)
RESULTADO DO EXERCÍCIO ANTES IRPJ / CSLL	-
Imposto de Renda e Contribuição Social	-
RESULTADO LÍQUIDO DO EXERCÍCIO	(1.095,22)

 Laerte Wanderley Sopper
 Administrador

 Antonio Carlos F. de Souza
 Contador CRC-RS 067.421

CHIVA EMPREENDIMENTOS IMOBILIÁRIOS LTDA
CNPJ Nº 11.087.192/0001-31
DEMONSTRAÇÃO DO FLUXO DE CAIXA

	05/2023
Fluxo de Caixa Prov. das Ativ. Operacionais	(1.095,22)
Lucro Líquido do Exercício	(1.095,22)
Varição Ativos e Passivos	28.205,05
Contas Correntes de Mútuo	28.205,05
Recursos Liq. Aplic. Ativ. Operacionais	27.109,83
Fluxo de Caixa das Ativ. Investimentos	-
Fluxo de Caixa Aplic. nas Ativ. Financiamentos	(56.183,27)
Partes Relacionadas	(56.183,27)
Varição no caixa e equivalentes	(29.073,44)
Demonstração Variación Caixa e Equivalentes	(29.073,44)
No Início do Exercício	29.598,90
No Final do Exercício	525,46

DEMONSTRAÇÕES DAS MUTAÇÕES DO PATRIMÔNIO LÍQUIDO

	Capital Social	Resultados Acumulados	Resultado do Exercício	Total
Saldo em 31 de Dezembro de 2022	466.384,0	(581.177,16)	-	(114.793,16)
Aumento de Capital	-	-	-	-
Lucro Líquido do Exercício	-	-	(1.095,22)	(1.095,22)
Destinação do Lucro	-	-	-	-
Reserva Legal	-	-	-	-
Dividendos	-	-	-	-
Resultados Acumulados	-	(1.095,22)	1.095,22	-
Saldo em 31 de maio de 2023	466.384,0	(582.272,38)	-	(115.888,38)

Laerte Wanderley Sopper
Diretor

Antonio Carlos F. de Souza
Contador CRC-RS 067.421

CIMBALLA EMPREENDIMENTOS IMOBILIÁRIOS LTDA
CNPJ Nº 97.530.495/0001-00
B A L A N C E T E S - (Em R\$)

	<u>05/2023</u>
ATIVO	3.289.517,4
CIRCULANTE	3.289.517,49
Imóveis a Comercializar e Estoques	3.289.517,49
PASSIVC	3.289.517,4
CIRCULANTE	-
Obrigações fiscais a recolher	-
NÃO CIRCULANTE	2.072.729,87
EXIGÍVEL A LONGO PRAZO	2.072.729,87
Adiantamento para Futuro Aumento de Capital	30.491,05
Credores Recuperação Judicial	2.042.238,82
PATRIMÔNIO LÍQUIDO	1.216.787,62
Capital Social	1.932.944,00
Resultados Acumulados	(716.156,38)

DEMONSTRAÇÃO DO RESULTADO DO EXERCICIO

	<u>05/2023</u>
RECEITA BRUTA DA VENDA DE IMÓVEIS	-
(-) Deduções das vendas	-
RECEITA OPERACIONAL LÍQUIDA	-
(-) Custo de imóveis vendidos	-
RESULTADO OPERACIONAL BRUTO	-
DESPESAS OPERACIONAIS	-
Com a Comercialização	-
Com a Administração	-
Com a Tributação	-
Financeiras Líquidas	-
Despesas Financeiras	-
Receitas Financeiras	-
Variações Monetárias	-
RESULTADO OPERACIONAL LÍQUIDO	-
RESULTADO DO EXERCÍCIO ANTES IRPJ / CSLL	-
Imposto de Renda e Contribuição Social	-
RESULTADO LÍQUIDO DO EXERCÍCIO	-

 Laerte Wanderley Sopper
 Administrador

 Antonio Carlos F. de Souza
 Contador CRC-RS 067.421

CIMBALLA EMPREENDIMENTOS IMOBILIÁRIOS LTDA
CNPJ Nº 97.530.495/0001-00
DEMONSTRAÇÃO DO FLUXO DE CAIXA

	05/2023
Fluxo de Caixa Prov. das Ativ. Operacionais	-
Lucro Líquido do Exercício	-
Varição Ativos e Passivos	(1.250,00)
Imóveis e Estoques	(1.250,00)
Recursos Liq. Aplic. Ativ. Operacionais	(1.250,00)
Fluxo de Caixa das Ativ. Investimentos	-
Fluxo de Caixa Aplic. nas Ativ. Financiamentos	1.250,00
Partes Relacionadas	1.250,00
Varição no caixa e equivalentes	-
Demonstração Variación Caixa e Equivalentes	-
No Início do Exercício	-
No Final do Exercício	-

DEMONSTRAÇÕES DAS MUTAÇÕES DO PATRIMÔNIO LÍQUIDO

	Capital Social	Reserva Legal	Resultados Acumulados	Resultado do Exercício	Total
Saldo em 31 de Dezembro de 2022	1.932.944,0	-	(716.156,38)	-	1.216.787,6
Aumento de Capital	-	-	-	-	-
Lucro Líquido do Exercício	-	-	-	-	-
Destinação do Lucro	-	-	-	-	-
Reserva Legal	-	-	-	-	-
Dividendos	-	-	-	-	-
Resultados Acumulados	-	-	-	-	-
Saldo em 31 de maio de 2023	1.932.944,0		(716.156,38)	-	1.216.787,6

 Laerte Wanderley Sopper
 Diretor

 Antonio Carlos F. de Souza
 Contador CRC-RS 067.421

GALLARDOS EMPREENDIMENTOS IMOBILIÁRIOS LTDA
CNPJ Nº 14.763.236/0001-94
BALANÇETES - (Em R\$)

	<u>05/2023</u>
ATIVO	-
PASSIVO	-
NÃO CIRCULANTE	<u>679.767,48</u>
EXIGÍVEL A LONGO PRAZO	679.767,48
Adiantamento para Futuro Aumento de Capital	579.767,48
Crdores Recuperação Judicial	100.000,00
PATRIMÔNIO LÍQUIDO	<u>(679.767,48)</u>
Capital Social	1.000,00
Resultados Acumulados	(680.767,48)

DEMONSTRAÇÃO DO RESULTADO DO EXERCICIO

	<u>05/2023</u>
RECEITA BRUTA DA VENDA DE IMÓVEIS	-
(-) Deduções das vendas	-
RECEITA OPERACIONAL LÍQUIDA	-
(-) Custo de imóveis vendidos	-
RESULTADO OPERACIONAL BRUTO	-
DESPESAS OPERACIONAIS	-
Com a Comercialização	-
Com a Administração	-
Com a Tributação	-
Financeiras Líquidas	-
Despesas Financeiras	-
Receitas Financeiras	-
Variações Monetárias	-
RESULTADO OPERACIONAL LÍQUIDO	-
RESULTADO DO EXERCÍCIO ANTES IRPJ / CSLL	-
Imposto de Renda e Contribuição Social	-
RESULTADO LÍQUIDO DO EXERCÍCIO	<u>-</u>

Laerte Wanderley Sopper
Administrador

Antonio Carlos F. de Souza
Contador CRC-RS 067.421

GALLARDOS EMPREENDIMENTOS IMOBILIÁRIOS LTDA
CNPJ Nº 14.763.236/0001-94
DEMONSTRAÇÃO DO FLUXO DE CAIXA

	05/2023
Fluxo de Caixa Prov. das Ativ. Operacionais	-
Lucro Líquido do Exercício	-
Variação Ativos e Passivos	-
Recursos Liq. Aplic. Ativ. Operacionais	-
Fluxo de Caixa das Ativ. Investimentos	-
Fluxo de Caixa Aplic. nas Ativ. Financiamentos	-
Variação no caixa e equivalentes	-
Demonstração Variacão Caixa e Equivalentes	-
No Início do Exercício	-
No Final do Exercício	-

DEMONSTRAÇÕES DAS MUTAÇÕES DO PATRIMÔNIO LÍQUIDO

	Capital Social	Reserva Legal	Resultados Acumulados	Resultado do Exercício	Total
Saldo em 31 de Dezembro de 2022	1.000,00	-	(680.767,48)	-	(679.767,48)
Aumento de Capital	-	-	-	-	-
Lucro Líquido do Exercício	-	-	-	-	-
Destinação do Lucro	-	-	-	-	-
Reserva Legal	-	-	-	-	-
Dividendos	-	-	-	-	-
Resultados Acumulados	-	-	-	-	-
Saldo em 31 de maio de 2023	1.000,00	-	(680.767,48)	-	(679.767,48)

Laerte Wanderley Sopper
Diretor

Antonio Carlos F. de Souza
Contador CRC-RS 067.421

LEDANA CONSTRUÇÕES LTDA
CNPJ Nº 10.947.462/0001-74
B A L A N C E T E S - (Em R\$)

	05/2023
ATIVO	364.938,3
CIRCULANTE	50,00
Disponibilidades	50,00
NÃO CIRCULANTE	364.888,37
REALIZÁVEL A LONGO PRAZO	364.888,37
Outros Créditos	364.888,37
PASSIVO	364.938,3
NÃO CIRCULANTE	138,03
EXIGÍVEL A LONGO PRAZO	138,03
Contas Correntes de Mútuo	86,25
Adiantamento para Futuro Aumento de Capital	51,78
PATRIMÔNIO LÍQUIDO	364.800,34
Capital Social	971.274,00
Resultados Acumulados	(606.473,66)

DEMONSTRAÇÃO DO RESULTADO DO EXERCÍCIO

	05/2023
RECEITA BRUTA DA VENDA DE IMÓVEIS	-
(-) Deduções das vendas	-
RECEITA OPERACIONAL LÍQUIDA	-
(-) Custo de imóveis vendidos	-
RESULTADO OPERACIONAL BRUTO	-
DESPESAS OPERACIONAIS	-
Com a Comercialização	-
Com a Administração	-
Com a Tributação	-
Financeiras Líquidas	-
Despesas Financeiras	-
Receitas Financeiras	-
Variações Monetárias	-
RESULTADO OPERACIONAL LÍQUIDO	-
RESULTADO DO EXERCÍCIO ANTES IRPJ / CSLL	-
Imposto de Renda e Contribuição Social	-
RESULTADO LÍQUIDO DO EXERCÍCIO	-

Laerte Wanderley Sopper
Administrador

Antonio Carlos F. de Souza
Contador CRC-RS 067.421

LEDANA CONSTRUÇÕES LTDA
CNPJ Nº 10.947.462/0001-74
DEMONSTRAÇÃO DO FLUXO DE CAIXA

	05/2023
Fluxo de Caixa Prov. das Ativ. Operacionais	-
Lucro Líquido do Exercício	-
Variação Ativos e Passivos	-
Recursos Liq. Aplic. Ativ. Operacionais	-
Fluxo de Caixa das Ativ. Investimentos	-
Fluxo de Caixa Aplic. nas Ativ. Financiamentos	-
Variação no caixa e equivalentes	-
Demonstração Variacão Caixa e Equivalentes	-
No Início do Exercício	50,00
No Final do Exercício	50,00

DEMONSTRAÇÕES DAS MUTAÇÕES DO PATRIMÔNIO LÍQUIDO

	Capital Social	Reserva Legal	Resultados Acumulados	Resultado do Exercício	Total
Saldo em 31 de Dezembro de 2022	971.274,00	-	(606.473,66)	-	364.800,3
Aumento de Capital	-	-	-	-	-
Lucro Líquido do Exercício	-	-	-	-	-
Destinação do Lucro	-	-	-	-	-
Reserva Legal	-	-	-	-	-
Dividendos	-	-	-	-	-
Resultados Acumulados	-	-	-	-	-
Saldo em 31 de maio de 2023	971.274,00	-	(606.473,66)	-	364.800,3

Laerte Wanderley Sopper
Diretor

Antonio Carlos F. de Souza
Contador CRC-RS 067.421

LUBRIN EMPREENDIMENTOS IMOBILIÁRIOS S/A
CNPJ Nº 10.947.481/0001-09
B A L A N C E T E S - (Em R\$)

	05/2023
ATIVO	200.232,0
CIRCULANTE	200.232,00
Disponibilidades	216,65
Imóveis a Comercializar e Estoques	200.015,35
PASSIV	200.232,0
CIRCULANTE	196.446,64
Fornecedores	1.570,88
Obrigações fiscais a recolher	194.875,76
NÃO CIRCULANTE	434.775,20
EXIGÍVEL A LONGO PRAZO	434.775,20
Contas Correntes de Mútuo	17.637,58
Débitos com Pessoas Ligadas	107.588,71
Credores Recuperação Judicial	309.548,91
PATRIMÔNIO LÍQUIDO	(430.989,84)
Capital Social	1.000,00
Resultados Acumulados	(431.989,84)

DEMONSTRAÇÃO DO RESULTADO DO EXERCÍCIO

	05/2023
RECEITA BRUTA DA VENDA DE IMÓVEIS	-
(-) Deduções das vendas	-
RECEITA OPERACIONAL LÍQUIDA	-
(-) Custo de imóveis vendidos	-
RESULTADO OPERACIONAL BRUTO	-
DESPESAS OPERACIONAIS	(32.821,78)
Com a Comercialização	-
Com a Administração	(32.145,24)
Com a Tributação	-
Financeiras Líquidas	(676,54)
Despesas Financeiras	(678,48)
Receitas Financeiras	1,94
Variações Monetárias	-
RESULTADO OPERACIONAL LÍQUIDO	(32.821,78)
RESULTADO DO EXERCÍCIO ANTES IRPJ / CSLL	-
Imposto de Renda e Contribuição Social	-
RESULTADO LÍQUIDO DO EXERCÍCIO	(32.821,78)

 Laerte Wanderley Sopper
 Diretor

 Antonio Carlos F. de Souza
 Contador CRC-RS 067.421

LUBRIN EMPREENDIMENTOS IMOBILIÁRIOS S/A
CNPJ Nº 10.947.481/0001-09
DEMONSTRAÇÃO DO FLUXO DE CAIXA

	05/2023
Fluxo de Caixa Prov. das Ativ. Operacionais	(32.821,78)
Lucro Líquido do Exercício	(32.821,78)
Varição Ativos e Passivos	(4.258,72)
Fornecedores	(3.853,24)
Credores Recuperação Judicial	(405,48)
Recursos Liq. Aplic. Ativ. Operacionais	(37.080,50)
Fluxo de Caixa das Ativ. Investimentos	-
Fluxo de Caixa Aplic. nas Ativ. Financiamentos	36.957,84
Partes Relacionadas	36.957,84
Varição no caixa e equivalentes	(122,66)
Demonstração Varição Caixa e Equivalentes	(122,66)
No Início do Exercício	339,31
No Final do Exercício	216,65

DEMONSTRAÇÕES DAS MUTAÇÕES DO PATRIMÔNIO LÍQUIDO

	Capital Social	Reserva Legal	Resultados Acumulados	Resultado do Exercício	Total
Saldo em 31 de Dezembro de 2022	1.000,00	-	(399.168,06)	-	(398.168,06)
Aumento de Capital	-	-	-	-	-
Lucro Líquido do Exercício	-	-	-	(32.821,78)	(32.821,78)
Destinação do Lucro	-	-	-	-	-
Reserva Legal	-	-	-	-	-
Dividendos	-	-	-	-	-
Resultados Acumulados	-	-	(32.821,78)	32.821,78	-
Saldo em 31 de maio de 2023	1.000,00	-	(431.989,84)	-	(430.989,84)

 Laerte Wanderley Sopper
 Diretor

 Antonio Carlos F. de Souza
 Contador CRC-RS 067.421

MALAGA EMPREENDIMENTOS IMOBILIÁRIOS LTDA
CNPJ Nº 10.292.232/0001-14
B A L A N C E T E S - (Em R\$)

	05/2023
ATIVO	1.000,01
CIRCULANTE	1.000,00
Disponibilidades	1.000,00
PASSIV	1.000,01
CIRCULANTE	120,81
Outras Obrigações	120,81
NÃO CIRCULANTE	86,25
EXIGÍVEL A LONGO PRAZO	86,25
Adiantamento para Futuro Aumento de Capital	86,25
PATRIMÔNIO LÍQUIDO	792,94
Capital Social	230.077,00
Resultados Acumulados	(229.284,06)

DEMONSTRAÇÃO DO RESULTADO DO EXERCÍCIO

	05/2023
RECEITA BRUTA DA VENDA DE IMÓVEIS	-
(-) Deduções das vendas	-
RECEITA OPERACIONAL LÍQUIDA	-
(-) Custo de imóveis vendidos	-
RESULTADO OPERACIONAL BRUTO	-
DESPESAS OPERACIONAIS	-
Com a Comercialização	-
Com a Administração	-
Com a Tributação	-
Financeiras Líquidas	-
Despesas Financeiras	-
Receitas Financeiras	-
Variações Monetárias	-
RESULTADO OPERACIONAL LÍQUIDO	-
RESULTADO DO EXERCÍCIO ANTES IRPJ / CSLL	-
Imposto de Renda e Contribuição Social	-
RESULTADO LÍQUIDO DO EXERCÍCIO	-

Laerte Wanderley Sopper
Administrador

Antonio Carlos F. de Souza
Contador CRC-RS 067.421

MALAGA EMPREENDIMENTOS IMOBILIÁRIOS LTDA
CNPJ Nº 10.292.232/0001-14
DEMONSTRAÇÃO DO FLUXO DE CAIXA

	05/2023
Fluxo de Caixa Prov. das Ativ. Operacionais	-
Lucro Líquido do Exercício	-
Varição Ativos e Passivos	-
Recursos Liq. Aplic. Ativ. Operacionais	-
Fluxo de Caixa das Ativ. Investimentos	-
Fluxo de Caixa Aplic. nas Ativ. Financiamentos	-
Varição no caixa e equivalentes	-
Demonstração Variación Caixa e Equivalentes	-
No Início do Exercício	1.000,00
No Final do Exercício	1.000,00

DEMONSTRAÇÕES DAS MUTAÇÕES DO PATRIMÔNIO LÍQUIDO

	Capital Social	Reserva Legal	Resultados Acumulados	Resultado do Exercício	Total
Saldo em 31 de Dezembro de 2022	230.077,00	-	(229.284,06)	-	792,94
Aumento de Capital	-	-	-	-	-
Lucro Líquido do Exercício	-	-	-	-	-
Destinação do Lucro	-	-	-	-	-
Reserva Legal	-	-	-	-	-
Dividendos	-	-	-	-	-
Resultados Acumulados	-	-	-	-	-
Saldo em 31 de maio de 2023	230.077,00	-	(229.284,06)	-	792,94

 Laerte Wanderley Sopper
 Diretor

 Antonio Carlos F. de Souza
 Contador CRC-RS 067.421

MARCHENA EMPREENDIMENTOS IMOBILIÁRIOS LTDA
CNPJ Nº 15.701.877/0001-87
BALANÇETES - (Em R\$)

	05/2023
ATIVO	-
PASSIVO	-
NÃO CIRCULANTE	131.633,07
EXIGÍVEL A LONGO PRAZO	131.633,07
Adiantamento para Futuro Aumento de Capital	131.633,07
PATRIMÔNIO LÍQUIDO	(131.633,07)
Capital Social	1.000,00
Resultados Acumulados	(132.633,07)

DEMONSTRAÇÃO DO RESULTADO DO EXERCÍCIO

	05/2023
RECEITA BRUTA DA VENDA DE IMÓVEIS	-
(-) Deduções das vendas	-
RECEITA OPERACIONAL LÍQUIDA	-
(-) Custo de imóveis vendidos	-
RESULTADO OPERACIONAL BRUTO	-
DESPESAS OPERACIONAIS	-
Com a Comercialização	-
Com a Administração	-
Com a Tributação	-
Financeiras Líquidas	-
Despesas Financeiras	-
Receitas Financeiras	-
Variações Monetárias	-
RESULTADO OPERACIONAL LÍQUIDO	-
RESULTADO DO EXERCÍCIO ANTES IRPJ / CSLL	-
Imposto de Renda e Contribuição Social	-
RESULTADO LÍQUIDO DO EXERCÍCIO	-

Laerte Wanderley Sopper
Administrador

Antonio Carlos F. de Souza
Contador CRC-RS 067.421

MARCHENA EMPREENDIMENTOS IMOBILIÁRIOS LTDA
CNPJ Nº 15.701.877/0001-87
DEMONSTRAÇÃO DO FLUXO DE CAIXA

	05/2023
Fluxo de Caixa Prov. das Ativ. Operacionais	-
Lucro Líquido do Exercício	-
Variação Ativos e Passivos	-
Recursos Liq. Aplic. Ativ. Operacionais	-
Fluxo de Caixa das Ativ. Investimentos	-
Fluxo de Caixa Aplic. nas Ativ. Financiamentos	-
Variação no caixa e equivalentes	-
Demonstração Variacão Caixa e Equivalentes	-
No Início do Exercício	-
No Final do Exercício	-

DEMONSTRAÇÕES DAS MUTAÇÕES DO PATRIMÔNIO LÍQUIDO

	Capital Social	Reserva Legal	Resultados Acumulados	Resultado do Exercício	Total
Saldo em 31 de Dezembro de 2022	1.000,00	-	(132.633,07)	-	(131.633,07)
Aumento de Capital	-	-	-	-	-
Lucro Líquido do Exercício	-	-	-	-	-
Destinação do Lucro	-	-	-	-	-
Reserva Legal	-	-	-	-	-
Dividendos	-	-	-	-	-
Resultados Acumulados	-	-	-	-	-
Saldo em 31 de maio de 2023	1.000,00	-	(132.633,07)	-	(131.633,07)

 Laerte Wanderley Sopper
 Administrador

 Antonio Carlos F. de Souza
 Contador CRC-RS 067.421

NAVARRA PARTICIPAÇÕES S/A
CNPJ Nº 08.614.474/0001-35
BALANÇETES - (Em R\$)

	<u>05/2023</u>
ATIVO	<u>133.393,8</u>
NÃO CIRCULANTE	<u>133.393,88</u>
REALIZÁVEL A LONGO PRAZO	<u>133.393,88</u>
Créditos com Pessoas Ligadas	133.393,88
PASSIV	<u>133.393,8</u>
NÃO CIRCULANTE	<u>950,00</u>
EXIGÍVEL A LONGO PRAZO	<u>950,00</u>
Adiantamento para Futuro Aumento de Capital	950,00
PATRIMÔNIO LÍQUIDO	<u>132.443,88</u>
Capital Social	927.898,00
Resultados Acumulados	(795.454,12)

DEMONSTRAÇÃO DO RESULTADO DO EXERCICIO

	<u>05/2023</u>
RECEITA BRUTA DA VENDA DE IMÓVEIS	<u>-</u>
(-) Deduções das vendas	-
RECEITA OPERACIONAL LÍQUIDA	<u>-</u>
(-) Custo de imóveis vendidos	-
RESULTADO OPERACIONAL BRUTO	<u>-</u>
DESPESAS OPERACIONAIS	<u>-</u>
Com a Comercialização	-
Com a Administração	-
Com a Tributação	-
Financeiras Líquidas	-
Despesas Financeiras	-
Receitas Financeiras	-
Variações Monetárias	-
RESULTADO OPERACIONAL LÍQUIDO	<u>-</u>
RESULTADO DO EXERCÍCIO ANTES IRPJ / CSLL	<u>-</u>
Imposto de Renda e Contribuição Social	-
RESULTADO LÍQUIDO DO EXERCÍCIO	<u>-</u>

Laerte Wanderley Sopper
Diretor

Antonio Carlos F. de Souza
Contador CRC-RS 067.421

NAVARRA PARTICIPAÇÕES S/A
CNPJ Nº 08.614.474/0001-35
DEMONSTRAÇÃO DO FLUXO DE CAIXA

	05/2023
Fluxo de Caixa Prov. das Ativ. Operacionais	-
Lucro Líquido do Exercício	-
Variação Ativos e Passivos	-
Recursos Liq. Aplic. Ativ. Operacionais	-
Fluxo de Caixa das Ativ. Investimentos	-
Fluxo de Caixa Aplic. nas Ativ. Financiamentos	-
Variação no caixa e equivalentes	-
Demonstração Variacão Caixa e Equivalentes	-
No Início do Exercício	-
No Final do Exercício	-

DEMONSTRAÇÕES DAS MUTAÇÕES DO PATRIMÔNIO LÍQUIDO

	Capital Social	Reserva Legal	Resultados Acumulados	Resultado do Exercício	Total
Saldo em 31 de Dezembro de 2022	927.898,00	-	(795.454,12)	-	132.443,8
Aumento de Capital	-	-	-	-	-
Lucro Líquido do Exercício	-	-	-	-	-
Destinação do Lucro	-	-	-	-	-
Reserva Legal	-	-	-	-	-
Dividendos	-	-	-	-	-
Resultados Acumulados	-	-	-	-	-
Saldo em 31 de maio de 2023	927.898,00	-	(795.454,12)	-	132.443,8

 Laerte Wanderley Sopper
 Diretor

 Antonio Carlos F. de Souza
 Contador CRC-RS 067.421

PALOMERA EMPREENDIMENTOS IMOBILIÁRIOS LTDA
CNPJ Nº 13.941.782/0001-05
BALANÇETES - (Em R\$)

	05/2023
ATIVO	-
PASSIVO	-
NÃO CIRCULANTE	352.468,45
EXIGÍVEL A LONGO PRAZO	352.468,45
Adiantamento para Futuro Aumento de Capital	352.468,45
PATRIMÔNIO LÍQUIDO	(352.468,45)
Capital Social	1.000,00
Resultados Acumulados	(353.468,45)

DEMONSTRAÇÃO DO RESULTADO DO EXERCÍCIO

	05/2023
RECEITA BRUTA DA VENDA DE IMÓVEIS	-
(-) Deduções das vendas	-
RECEITA OPERACIONAL LÍQUIDA	-
(-) Custo de imóveis vendidos	-
RESULTADO OPERACIONAL BRUTO	-
DESPESAS OPERACIONAIS	-
Com a Comercialização	-
Com a Administração	-
Com a Tributação	-
Financeiras Líquidas	-
Despesas Financeiras	-
Receitas Financeiras	-
Variações Monetárias	-
RESULTADO OPERACIONAL LÍQUIDO	-
RESULTADO DO EXERCÍCIO ANTES IRPJ / CSLL	-
Imposto de Renda e Contribuição Social	-
RESULTADO LÍQUIDO DO EXERCÍCIO	-

Laerte Wanderley Sopper
Administrador

Antonio Carlos F. de Souza
Contador CRC-RS 067.421

PALOMERA EMPREENDIMENTOS IMOBILIÁRIOS LTDA
CNPJ Nº 13.941.782/0001-05
DEMONSTRAÇÃO DO FLUXO DE CAIXA

	05/2023
Fluxo de Caixa Prov. das Ativ. Operacionais	-
Lucro Líquido do Exercício	-
Variação Ativos e Passivos	-
Recursos Liq. Aplic. Ativ. Operacionais	-
Fluxo de Caixa das Ativ. Investimentos	-
Fluxo de Caixa Aplic. nas Ativ. Financiamentos	-
Variação no caixa e equivalentes	-
Demonstração Variacão Caixa e Equivalentes	-
No Início do Exercício	-
No Final do Exercício	-

DEMONSTRAÇÕES DAS MUTAÇÕES DO PATRIMÔNIO LÍQUIDO

	Capital Social	Reserva Legal	Resultados Acumulados	Resultado do Exercício	Total
Saldo em 31 de Dezembro de 2022	1.000,00	-	(353.468,45)	-	(352.468,45)
Aumento de Capital	-	-	-	-	-
Lucro Líquido do Exercício	-	-	-	-	-
Destinação do Lucro	-	-	-	-	-
Reserva Legal	-	-	-	-	-
Dividendos	-	-	-	-	-
Resultados Acumulados	-	-	-	-	-
Saldo em 31 de maio de 2023	1.000,00	-	(353.468,45)	-	(352.468,45)

 Laerte Wanderley Sopper
 Administrador

 Antonio Carlos F. de Souza
 Contador CRC-RS 067.421

PATEO LISBOA EMPREENDIMENTOS IMOBILIÁRIOS S/A
CNPJ Nº 08.969.434/0001-06
BALANÇETES - (Em R\$)

	05/2023
ATIVO	605.653,1
CIRCULANTE	24.349,35
Clientes por compra de unidades imobiliárias	24.349,35
NÃO CIRCULANTE	581.303,77
REALIZÁVEL A LONGO PRAZO	581.303,77
Créditos com Pessoas Ligadas	581.303,77
PASSIV	605.653,1
CIRCULANTE	13.276,71
Obrigações fiscais a recolher	952,74
Outras Obrigações	12.323,97
NÃO CIRCULANTE	17.460,94
RESULTADO DE EXERCÍCIOS FUTUROS	17.460,94
Receita de Exercícios Futuros	24.349,35
Custo de Exercícios Futuros	6.888,41
PATRIMÔNIO LÍQUIDO	574.915,47
Capital Social	700.000,00
Resultados Acumulados	(125.084,53)

DEMONSTRAÇÃO DO RESULTADO DO EXERCÍCIO

	05/2023
RECEITA BRUTA DA VENDA DE IMÓVEIS	-
(-) Deduções das vendas	-
RECEITA OPERACIONAL LÍQUIDA	-
(-) Custo de imóveis vendidos	-
RESULTADO OPERACIONAL BRUTO	-
DESPESAS OPERACIONAIS	(322,80)
Com a Comercialização	-
Com a Administração	(322,80)
Com a Tributação	-
Financeiras Líquidas	-
Despesas Financeiras	-
Receitas Financeiras	-
Variações Monetárias	-
RESULTADO OPERACIONAL LÍQUIDO	(322,80)
RESULTADO DO EXERCÍCIO ANTES IRPJ / CSLL	-
Imposto de Renda e Contribuição Social	-
RESULTADO LÍQUIDO DO EXERCÍCIO	(322,80)

 Laerte Wanderley Sopper
 Diretor

 Antonio Carlos F. de Souza
 Contador CRC-RS 067.421

PATEO LISBOA EMPREENDIMENTOS IMOBILIÁRIOS S/A
CNPJ Nº 08.969.434/0001-06
DEMONSTRAÇÃO DO FLUXO DE CAIXA

	05/2023
Fluxo de Caixa Prov. das Ativ. Operacionais	(322,80)
Lucro Líquido do Exercício	(322,80)
Variação Ativos e Passivos	-
Recursos Liq. Aplic. Ativ. Operacionais	(322,80)
Fluxo de Caixa das Ativ. Investimentos	-
Fluxo de Caixa Aplic. nas Ativ. Financiamentos	322,80
Partes Relacionadas	322,80
Variação no caixa e equivalentes	(0,00)
Demonstração Variacão Caixa e Equivalentes	-
No Início do Exercício	-
No Final do Exercício	-

DEMONSTRAÇÕES DAS MUTAÇÕES DO PATRIMÔNIO LÍQUIDO

	Capital Social	Reserva Legal	Resultados Acumulados	Resultado do Exercício	Total
Saldo em 31 de Dezembro de 2022	700.000,00	-	(124.761,73)	-	575.238,2
Aumento de Capital	-	-	-	-	-
Lucro Líquido do Exercício	-	-	-	(322,80)	(322,80)
Destinação do Lucro	-	-	-	-	-
Reserva Legal	-	-	-	-	-
Dividendos	-	-	-	-	-
Resultados Acumulados	-	-	-	-	-
Saldo em 31 de maio de 2023	700.000,00	-	(124.761,73)	(322,80)	574.915,4

 Laerte Wanderley Sopper
 Diretor

 Antonio Carlos F. de Souza
 Contador CRC-RS 067.421

SILVEIRO 526 EMPREENDIMENTOS IMOBILIÁRIOS S/A
CNPJ Nº 08.969.794/0001-08
BALANÇETES - (Em R\$)

	<u>05/2023</u>
ATIVO	224.432,9
CIRCULANTE	844,13
Disponibilidades	844,13
NÃO CIRCULANTE	223.588,86
REALIZÁVEL A LONGO PRAZO	223.588,86
Contas Correntes de Mútuo	22.771,33
Créditos com Pessoas Ligadas	200.817,53
PASSIVO	224.432,9
CIRCULANTE	66.573,81
Fornecedores	312,15
Obrigações fiscais a recolher	66.261,66
NÃO CIRCULANTE	2.926.341,39
EXIGÍVEL A LONGO PRAZO	2.926.341,39
Credores Recuperação Judicial	2.926.341,39
PATRIMÔNIO LÍQUIDO	(2.768.482,21)
Capital Social	300.000,00
Resultados Acumulados	(3.068.482,21)

DEMONSTRAÇÃO DO RESULTADO DO EXERCÍCIO

	<u>05/2023</u>
RECEITA BRUTA DA VENDA DE IMÓVEIS	-
(-) Deduções das vendas	-
RECEITA OPERACIONAL LÍQUIDA	-
(-) Custo de imóveis vendidos	-
RESULTADO OPERACIONAL BRUTO	-
DESPESAS OPERACIONAIS	(43.839,22)
Com a Comercialização	-
Com a Administração	(43.262,77)
Com a Tributação	-
Financeiras Líquidas	(576,45)
Despesas Financeiras	(577,32)
Receitas Financeiras	0,87
Variações Monetárias	-
RESULTADO OPERACIONAL LÍQUIDO	(43.839,22)
RESULTADO DO EXERCÍCIO ANTES IRPJ / CSLL	(606,97)
Imposto de Renda e Contribuição Social	(606,97)
RESULTADO LÍQUIDO DO EXERCÍCIO	(44.446,19)

 Laerte Wanderley Sopper
 Diretor

 Antonio Carlos F. de Souza
 Contador CRC-RS 067.421

SILVEIRO 526 EMPREENDIMENTOS IMOBILIÁRIOS S/A
CNPJ Nº 08.969.794/0001-08
DEMONSTRAÇÃO DO FLUXO DE CAIXA

	05/2023
Fluxo de Caixa Prov. das Ativ. Operacionais	(44.446,19)
Lucro Líquido do Exercício	(44.446,19)
Varição Ativos e Passivos	(24.241,06)
Fornecedores	(654,63)
Contas Correntes de Mútuo	(23.200,00)
Credores Recuperação Judicial	(386,43)
Recursos Liq. Aplic. Ativ. Operacionais	(68.687,25)
Fluxo de Caixa das Ativ. Investimentos	
Fluxo de Caixa Aplic. nas Ativ. Financiamentos	68.154,65
Partes Relacionadas	68.154,65
Varição no caixa e equivalentes	(532,60)
Demonstração Variación Caixa e Equivalentes	(532,60)
No Início do Exercício	1.376,73
No Final do Exercício	844,13

DEMONSTRAÇÕES DAS MUTAÇÕES DO PATRIMÔNIO LÍQUIDO

	Capital Social	Reserva Legal	Resultados Acumulados	Resultado do Exercício	Total
Saldo em 31 de Dezembro de 2022	300.000,00	-	(3.024.036,02)	-	(2.724.036,02)
Aumento de Capital	-	-	-	-	-
Lucro Líquido do Exercício	-	-	-	(44.446,19)	(44.446,19)
Destinação do Lucro	-	-	-	-	-
Reserva Legal	-	-	-	-	-
Dividendos	-	-	-	-	-
Resultados Acumulados	-	-	(44.446,19)	44.446,19	-
Saldo em 31 de maio de 2023	300.000,00	-	(3.068.482,21)	-	(2.768.482,21)

Laerte Wanderley Sopper
Diretor

Antonio Carlos F. de Souza
Contador CRC-RS 067.421

SOHO EMPREENDIMENTOS IMOBILIÁRIOS S/A
CNPJ Nº 08.543.508/0001-48
BALANÇETES - (Em R\$)

	05/2023
ATIVO	568.512,3
NÃO CIRCULANTE	568.512,33
REALIZÁVEL A LONGO PRAZO	568.512,33
Créditos com Pessoas Ligadas	568.512,33
PASSIV	568.512,3
PATRIMÔNIO LÍQUIDO	568.512,33
Capital Social	550.000,00
Resultados Acumulados	18.512,33

DEMONSTRAÇÃO DO RESULTADO DO EXERCÍCIO

	05/2023
RECEITA BRUTA DA VENDA DE IMÓVEIS	-
(-) Deduções das vendas	-
RECEITA OPERACIONAL LÍQUIDA	-
(-) Custo de imóveis vendidos	-
RESULTADO OPERACIONAL BRUTO	-
DESPESAS OPERACIONAIS	-
Com a Comercialização	-
Com a Administração	-
Com a Tributação	-
Financeiras Líquidas	-
Despesas Financeiras	-
Receitas Financeiras	-
Variações Monetárias	-
RESULTADO OPERACIONAL LÍQUIDO	-
RESULTADO DO EXERCÍCIO ANTES IRPJ / CSLL	-
Imposto de Renda e Contribuição Social	-
RESULTADO LÍQUIDO DO EXERCÍCIO	-

Laerte Wanderley Sopper
Diretor

Antonio Carlos F. de Souza
Contador CRC-RS 067.421

SOHO EMPREENDIMENTOS IMOBILIÁRIOS S/A
CNPJ Nº 08.543.508/0001-48
DEMONSTRAÇÃO DO FLUXO DE CAIXA

	05/2023
Fluxo de Caixa Prov. das Ativ. Operacionais	-
Lucro Líquido do Exercício	-
Variação Ativos e Passivos	-
Recursos Liq. Aplic. Ativ. Operacionais	-
Fluxo de Caixa das Ativ. Investimentos	-
Fluxo de Caixa Aplic. nas Ativ. Financiamentos	-
Variação no caixa e equivalentes	-
Demonstração Variacão Caixa e Equivalentes	-
No Início do Exercício	-
No Final do Exercício	-

DEMONSTRAÇÕES DAS MUTAÇÕES DO PATRIMÔNIO LÍQUIDO

	Capital Social	Reserva Legal	Resultados Acumulados	Resultado do Exercício	Total
Saldo em 31 de Dezembro de 2022	550.000,00	-	18.512,30	-	568.512,30
Lucro Líquido do Exercício	-	-	-	-	-
Destinação do Lucro	-	-	-	-	-
Reserva Legal	-	-	-	-	-
Dividendos	-	-	-	-	-
Resultados Acumulados	-	-	-	-	-
Saldo em 31 de maio de 2023	550.000,00	-	18.512,30	-	568.512,30

 Laerte Wanderley Sopper
 Diretor

 Antonio Carlos F. de Souza
 Contador CRC-RS 067.421

SORIA EMPREENDIMENTOS IMOBILIÁRIOS LTDA
CNPJ Nº 21.968.325/0001-32
BALANÇETES - (Em R\$)

	<u>05/2023</u>
ATIVO	-
PASSIVO	-
NÃO CIRCULANTE	86,25
EXIGÍVEL A LONGO PRAZO	86,25
Adiantamento para Futuro Aumento de Capital	86,25
PATRIMÔNIO LÍQUIDO	(86,25)
Capital Social	4.860,00
Resultados Acumulados	(4.946,25)

DEMONSTRAÇÃO DO RESULTADO DO EXERCÍCIO

	<u>05/2023</u>
RECEITA BRUTA DA VENDA DE IMÓVEIS	-
(-) Deduções das vendas	-
RECEITA OPERACIONAL LÍQUIDA	-
(-) Custo de imóveis vendidos	-
RESULTADO OPERACIONAL BRUTO	-
DESPESAS OPERACIONAIS	-
Com a Comercialização	-
Com a Administração	-
Com a Tributação	-
Financeiras Líquidas	-
Despesas Financeiras	-
Receitas Financeiras	-
Variações Monetárias	-
RESULTADO OPERACIONAL LÍQUIDO	-
RESULTADO DO EXERCÍCIO ANTES IRPJ / CSLL	-
Imposto de Renda e Contribuição Social	-
RESULTADO LÍQUIDO DO EXERCÍCIO	-

Laerte Wanderley Sopper
Administrador

Antonio Carlos F. de Souza
Contador CRC-RS 067.421

SORIA EMPREENDIMENTOS IMOBILIÁRIOS LTDA
CNPJ Nº 21.968.325/0001-32
DEMONSTRAÇÃO DO FLUXO DE CAIXA

	05/2023
Fluxo de Caixa Prov. das Ativ. Operacionais	-
Lucro Líquido do Exercício	-
Variação Ativos e Passivos	-
Recursos Liq. Aplic. Ativ. Operacionais	-
Fluxo de Caixa das Ativ. Investimentos	-
Fluxo de Caixa Aplic. nas Ativ. Financiamentos	-
Variação no caixa e equivalentes	-
Demonstração Variacão Caixa e Equivalentes	-
No Início do Exercício	-
No Final do Exercício	-

DEMONSTRAÇÕES DAS MUTAÇÕES DO PATRIMÔNIO LÍQUIDO

	Capital Social	Reserva Legal	Resultados Acumulados	Resultado do Exercício	Total
Saldo em 31 de Dezembro de 2022	4.860,01	-	(4.946,25)	-	(86,25)
Aumento de Capital	-	-	-	-	-
Lucro Líquido do Exercício	-	-	-	-	-
Destinação do Lucro	-	-	-	-	-
Reserva Legal	-	-	-	-	-
Dividendos	-	-	-	-	-
Resultados Acumulados	-	-	-	-	-
Saldo em 31 de maio de 2023	4.860,01	-	(4.946,25)	-	(86,25)

Laerte Wanderley Sopper
Administrador

Antonio Carlos F. de Souza
Contador CRC-RS 067.421

TIERGA EMPREENDIMENTOS IMOBILIÁRIOS LTDA
CNPJ Nº 13.941.871/0001-51
BALANÇETES - (Em R\$)

	05/2023
ATIVO	238,51
CIRCULANTE	238,50
Disponibilidades	238,50
PASSIVO	238,51
NÃO CIRCULANTE	1.115.089,67
EXIGÍVEL A LONGO PRAZO	1.115.089,67
Adiantamento para Futuro Aumento de Capital	1.115.089,67
PATRIMÔNIO LÍQUIDO	(1.114.851,17)
Capital Social	1.000,00
Resultados Acumulados	(1.115.851,17)

DEMONSTRAÇÃO DO RESULTADO DO EXERCÍCIO

	05/2023
RECEITA BRUTA DA VENDA DE IMÓVEIS	-
(-) Deduções das vendas	-
RECEITA OPERACIONAL LÍQUIDA	-
(-) Custo de imóveis vendidos	-
RESULTADO OPERACIONAL BRUTO	-
DESPESAS OPERACIONAIS	(304,90)
Com a Comercialização	-
Com a Administração	-
Com a Tributação	-
Financeiras Líquidas	(304,90)
Despesas Financeiras	(305,02)
Receitas Financeiras	0,12
Variações Monetárias	-
RESULTADO OPERACIONAL LÍQUIDO	(304,90)
RESULTADO DO EXERCÍCIO ANTES IRPJ / CSLL	-
Imposto de Renda e Contribuição Social	-
RESULTADO LÍQUIDO DO EXERCÍCIO	(304,90)

Laerte Wanderley Sopper
Administrador

Antonio Carlos F. de Souza
Contador CRC-RS 067.421

TIERGA EMPREENDIMENTOS IMOBILIÁRIOS LTDA
CNPJ Nº 13.941.871/0001-51
DEMONSTRAÇÃO DO FLUXO DE CAIXA

	05/2023
Fluxo de Caixa Prov. das Ativ. Operacionais	(304,90)
Lucro Líquido do Exercício	(304,90)
Varição Ativos e Passivos	-
Recursos Liq. Aplic. Ativ. Operacionais	(304,90)
Fluxo de Caixa das Ativ. Investimentos	
Fluxo de Caixa Aplic. nas Ativ. Financiamentos	400,00
Partes Relacionadas	400,00
Varição no caixa e equivalentes	95,10
Demonstração Variación Caixa e Equivalentes	95,10
No Início do Exercício	143,40
No Final do Exercício	238,50

DEMONSTRAÇÕES DAS MUTAÇÕES DO PATRIMÔNIO LÍQUIDO

	Capital Social	Reserva Legal	Resultados Acumulados	Resultado do Exercício	Total
Saldo em 31 de Dezembro de 2022	1.000,00	-	(1.115.546,27)	-	(1.114.546,27)
Aumento de Capital	-	-	-	-	-
Lucro Líquido do Exercício	-	-	-	(304,90)	(304,90)
Destinação do Lucro	-	-	-	-	-
Reserva Legal	-	-	-	-	-
Dividendos	-	-	-	-	-
Resultados Acumulados	-	-	(304,90)	304,90	-
Saldo em 31 de maio de 2023	1.000,00	-	(1.115.851,17)	-	(1.114.851,17)

Laerte Wanderley Sopper
Administrador

Antonio Carlos F. de Souza
Contador CRC-RS 067.421

VALLADA EMPREENDIMENTOS IMOBILIÁRIOS S/A
CNPJ Nº 10.947.476/0001-98
B A L A N C E T E S - (Em R\$)

	<u>05/2023</u>
ATIVO	230.610,3
CIRCULANTE	214,92
Disponibilidades	214,92
NÃO CIRCULANTE	230.395,41
REALIZÁVEL A LONGO PRAZO	230.395,41
Créditos com Pessoas Ligadas	230.395,41
PASSIV	230.610,3
CIRCULANTE	405.725,98
Obrigações fiscais a recolher	403.622,45
Outras Obrigações	2.103,53
NÃO CIRCULANTE	327.453,22
EXIGÍVEL A LONGO PRAZO	327.453,22
Contas Correntes de Mútuo	23.810,51
Credores Recuperação Judicial	303.642,71
PATRIMÔNIO LÍQUIDO	(502.568,87)
Capital Social	1.000,00
Resultados Acumulados	(503.568,87)

DEMONSTRAÇÃO DO RESULTADO DO EXERCÍCIO

	<u>05/2023</u>
RECEITA BRUTA DA VENDA DE IMÓVEIS	-
(-) Deduções das vendas	-
RECEITA OPERACIONAL LÍQUIDA	-
(-) Custo de imóveis vendidos	-
RESULTADO OPERACIONAL BRUTO	-
DESPESAS OPERACIONAIS	(890,17)
Com a Comercialização	-
Com a Administração	(286,59)
Com a Tributação	-
Financeiras Líquidas	(603,58)
Despesas Financeiras	(603,58)
Receitas Financeiras	-
Variações Monetárias	-
RESULTADO OPERACIONAL LÍQUIDO	(890,17)
RESULTADO DO EXERCÍCIO ANTES IRPJ / CSLL	-
Imposto de Renda e Contribuição Social	-
RESULTADO LÍQUIDO DO EXERCÍCIO	(890,17)

 Laerte Wanderley Sopper
 Diretor

 Antonio Carlos F. de Souza
 Contador CRC-RS 067.421

VALLADA EMPREENDIMENTOS IMOBILIÁRIOS S/A
CNPJ Nº 10.947.476/0001-98
DEMONSTRAÇÃO DO FLUXO DE CAIXA

	05/2023
Fluxo de Caixa Prov. das Ativ. Operacionais	(890,17)
Lucro Líquido do Exercício	(890,17)
Varição Ativos e Passivos	-
Recursos Liq. Aplic. Ativ. Operacionais	(890,17)
Fluxo de Caixa das Ativ. Investimentos	-
Fluxo de Caixa Aplic. nas Ativ. Financiamentos	1.170,00
Partes Relacionadas	1.170,00
Varição no caixa e equivalentes	279,83
Demonstração Variación Caixa e Equivalentes	279,83
No Início do Exercício	(64,91)
No Final do Exercício	214,92

DEMONSTRAÇÕES DAS MUTAÇÕES DO PATRIMÔNIO LÍQUIDO

	Capital Social	Reserva Legal	Resultados Acumulados	Resultado do Exercício	Total
Saldo em 31 de Dezembro de 2022	1.000,00	-	(502.678,70)	-	(501.678,70)
Aumento de Capital	-	-	-	-	-
Lucro Líquido do Exercício	-	-	-	(890,17)	(890,17)
Destinação do Lucro	-	-	-	-	-
Reserva Legal	-	-	-	-	-
Dividendos	-	-	-	-	-
Resultados Acumulados	-	-	(890,17)	890,17	-
Saldo em 31 de maio de 2023	1.000,00	-	(503.568,87)	-	(502.568,87)

Laerte Wanderley Sopper
Diretor

Antonio Carlos F. de Souza
Contador CRC-RS 067.421

VILLORA EMPREENDIMENTOS IMOBILIÁRIOS S/A
 CNPJ Nº 11.087.480/0001-96
B A L A N C E T E S - (Em R\$)

	05/2023
ATIVO	729.649,8
CIRCULANTE	1.727,46
Disponibilidades	1.727,46
NÃO CIRCULANTE	727.922,35
REALIZÁVEL A LONGO PRAZO	727.922,35
Contas Correntes de Mútuo	348.469,50
Créditos com Pessoas Ligadas	379.452,85
PASSIVO	729.649,8
CIRCULANTE	1.676.214,92
Fornecedores	16.960,16
Obrigações fiscais a recolher	1.658.737,07
Outras Obrigações	517,69
NÃO CIRCULANTE	2.057.994,69
EXIGÍVEL A LONGO PRAZO	2.057.994,69
Contas Correntes de Mútuo	74.818,94
Credores Recuperação Judicial	1.983.175,75
PATRIMÔNIO LÍQUIDO	(3.004.559,80)
Capital Social	1.000,00
Resultados Acumulados	(3.005.559,80)

DEMONSTRAÇÃO DO RESULTADO DO EXERCÍCIO

	05/2023
RECEITA BRUTA DA VENDA DE IMÓVEIS	-
(-) Deduções das vendas	-
RECEITA OPERACIONAL LÍQUIDA	-
(-) Custo de imóveis vendidos	-
RESULTADO OPERACIONAL BRUTO	-
DESPESAS OPERACIONAIS	(11.586,95)
Com a Comercialização	-
Com a Administração	(10.478,14)
Com a Tributação	-
Financeiras Líquidas	(1.108,81)
Despesas Financeiras	(1.108,81)
Receitas Financeiras	-
Variações Monetárias	-
RESULTADO OPERACIONAL LÍQUIDO	(11.586,95)
RESULTADO DO EXERCÍCIO ANTES IRPJ / CSLL	-
Imposto de Renda e Contribuição Social	-
RESULTADO LÍQUIDO DO EXERCÍCIO	(11.586,95)

Laerte Wanderley Sopper
Diretor

Antonio Carlos F. de Souza
Contador CRC-RS 067.421

VILLORA EMPREENDIMENTOS IMOBILIÁRIOS S/A
CNPJ Nº 11.087.480/0001-96
DEMONSTRAÇÃO DO FLUXO DE CAIXA

	05/2023
Fluxo de Caixa Prov. das Ativ. Operacionais	(11.586,95)
Lucro Líquido do Exercício	(11.586,95)
Varição Ativos e Passivos	1.117,52
Fornecedores	1.060,16
Obrig. Fiscais/Sociais	(70,00)
Contas Correntes de Mútuo	300,00
Credores Recuperação Judicial	(172,64)
Recursos Liq. Aplic. Ativ. Operacionais	(10.469,43)
Fluxo de Caixa das Ativ. Investimentos	-
Fluxo de Caixa Aplic. nas Ativ. Financiamentos	10.835,32
Partes Relacionadas	10.835,32
Varição no caixa e equivalentes	365,89
Demonstração Variación Caixa e Equivalentes	365,89
No Início do Exercício	1.361,57
No Final do Exercício	1.727,46

DEMONSTRAÇÕES DAS MUTAÇÕES DO PATRIMÔNIO LÍQUIDO

	Capital Social	Reserva Legal	Resultados Acumulados	Resultado do Exercício	Total
Saldo em 31 de Dezembro de 2022	1.000,00	-	(2.993.972,85)	-	(2.992.972,85)
Aumento de Capital	-	-	-	-	-
Lucro Líquido do Exercício	-	-	-	(11.586,95)	(11.586,95)
Destinação do Lucro	-	-	-	-	-
Reserva Legal	-	-	-	-	-
Dividendos	-	-	-	-	-
Resultados Acumulados	-	-	(11.586,95)	11.586,95	-
Saldo em 31 de maio de 2023	1.000,00	-	(3.005.559,80)	-	(3.004.559,80)

Laerte Wanderley Sopper
Diretor

Antonio Carlos F. de Souza
Contador CRC-RS 067.421

ZARRA EMPREENDIMENTO IMOBILIÁRIO S/A
CNPJ Nº 11.087.162/0001-25
B A L A N C E T E S - (Em R\$)

	<u>05/2023</u>
ATIVO	199.237,1
CIRCULANTE	6.921,65
Disponibilidades	4.399,22
Cientes por compra de unidades imobiliárias	2.522,43
NÃO CIRCULANTE	192.315,49
REALIZÁVEL A LONGO PRAZO	192.315,49
Créditos com Pessoas Ligadas	192.315,49
PASSIVO	199.237,1
CIRCULANTE	574.623,04
Fornecedores	2.513,76
Obrigações fiscais a recolher	570.525,25
Outras Obrigações	1.584,03
NÃO CIRCULANTE	1.505.282,38
EXIGÍVEL A LONGO PRAZO	1.502.759,95
Contas Correntes de Mútuo	41.325,79
Credores Recuperação Judicial	1.461.434,16
RESULTADO DE EXERCÍCIOS FUTUROS	2.522,43
Receita de Exercícios Futuros	2.522,43
PATRIMÔNIO LÍQUIDO	(1.880.668,28)
Capital Social	1.000,00
Resultados Acumulados	(1.881.668,28)

DEMONSTRAÇÃO DO RESULTADO DO EXERCÍCIO

	<u>05/2023</u>
RECEITA BRUTA DA VENDA DE IMÓVEIS	-
(-) Deduções das vendas	-
RECEITA OPERACIONAL LÍQUIDA	-
(-) Custo de imóveis vendidos	-
RESULTADO OPERACIONAL BRUTO	-
DESPESAS OPERACIONAIS	(5.885,75)
Com a Comercialização	-
Com a Administração	(5.283,28)
Com a Tributação	-
Financeiras Líquidas	(602,47)
Despesas Financeiras	(603,01)
Receitas Financeiras	0,54
Variações Monetárias	-
RESULTADO OPERACIONAL LÍQUIDO	(5.885,75)
RESULTADO DO EXERCÍCIO ANTES IRPJ / CSLL	-
Imposto de Renda e Contribuição Social	-
RESULTADO LÍQUIDO DO EXERCÍCIO	(5.885,75)

 Laerte Wanderley Sopper
 Diretor

 Antonio Carlos F. de Souza
 Contador CRC-RS 067.421

ZARRA EMPREENDIMENTO IMOBILIÁRIO S/A
CNPJ Nº 11.087.162/0001-25
DEMONSTRAÇÃO DO FLUXO DE CAIXA

	05/2023
Fluxo de Caixa Prov. das Ativ. Operacionais	(5.885,75)
Lucro Líquido do Exercício	(5.885,75)
Varição Ativos e Passivos	(865,28)
Fornecedores	(523,74)
Credores Recuperação Judicial	(341,54)
Recursos Liq. Aplic. Ativ. Operacionais	(6.751,03)
Fluxo de Caixa das Ativ. Investimentos	-
Fluxo de Caixa Aplic. nas Ativ. Financiamentos	3.803,42
Partes Relacionadas	3.803,42
Varição no caixa e equivalentes	(2.947,61)
Demonstração Varição Caixa e Equivalentes	(2.947,61)
No Início do Exercício	7.346,83
No Final do Exercício	4.399,22

DEMONSTRAÇÕES DAS MUTAÇÕES DO PATRIMÔNIO LÍQUIDO

	Capital Social	Reserva Legal	Resultados Acumulados	Resultado do Exercício	Total
Saldo em 31 de Dezembro de 2022	1.000,00	-	(1.875.782,53)	-	(1.874.782,53)
Aumento de Capital	-	-	-	-	-
Lucro Líquido do Exercício	-	-	-	(5.885,75)	(5.885,75)
Destinação do Lucro	-	-	-	-	-
Reserva Legal	-	-	-	-	-
Dividendos	-	-	-	-	-
Resultados Acumulados	-	-	(5.885,75)	5.885,75	-
Saldo em 31 de maio de 2023	1.000,00	-	(1.881.668,28)	-	(1.880.668,28)

Laerte Wanderley Sopper
Diretor

Antonio Carlos F. de Souza
Contador CRC-RS 067.421

GIRONA EMPREENDIMENTOS IMOBILIÁRIOS LTDA
CNPJ Nº 21.968.365/0001-84
BALANÇETES - (Em R\$)

	05/2023
ATIVO	32.889,7
CIRCULANTE	32.889,71
Imóveis a Comercializar e Estoques	32.889,71
PASSIV	32.889,7
NÃO CIRCULANTE	119,80
EXIGÍVEL A LONGO PRAZO	119,80
Adiantamento para Futuro Aumento de Capital	119,80
PATRIMÔNIO LÍQUIDO	32.769,91
Capital Social	33.360,00
Resultados Acumulados	(590,09)

DEMONSTRAÇÃO DO RESULTADO DO EXERCÍCIO

	05/2023
RECEITA BRUTA DA VENDA DE IMÓVEIS	-
(-) Deduções das vendas	-
RECEITA OPERACIONAL LÍQUIDA	-
(-) Custo de imóveis vendidos	-
RESULTADO OPERACIONAL BRUTO	-
DESPESAS OPERACIONAIS	-
Com a Comercialização	-
Com a Administração	-
Com a Tributação	-
Financeiras Líquidas	-
Despesas Financeiras	-
Receitas Financeiras	-
Variações Monetárias	-
RESULTADO OPERACIONAL LÍQUIDO	-
RESULTADO DO EXERCÍCIO ANTES IRPJ / CSLL	-
Imposto de Renda e Contribuição Social	-
RESULTADO LÍQUIDO DO EXERCÍCIO	-

Karin Isolde W. Sopper
Administradora

Antonio Carlos F. de Souza
Contador CRC-RS 067.421

GIRONA EMPREENDIMENTOS IMOBILIÁRIOS LTDA
CNPJ Nº 21.968.365/0001-84
DEMONSTRAÇÃO DO FLUXO DE CAIXA

	05/2023
Fluxo de Caixa Prov. das Ativ. Operacionais	-
Lucro Líquido do Exercício	-
Variação Ativos e Passivos	-
Recursos Liq. Aplic. Ativ. Operacionais	-
Fluxo de Caixa das Ativ. Investimentos	-
Fluxo de Caixa Aplic. nas Ativ. Financiamentos	-
Variação no caixa e equivalentes	-
Demonstração Variacão Caixa e Equivalentes	-
No Início do Exercício	-
No Final do Exercício	-

DEMONSTRAÇÕES DAS MUTAÇÕES DO PATRIMÔNIO LÍQUIDO

	Capital Social	Reserva Legal	Resultados Acumulados	Resultado do Exercício	Total
Saldo em 31 de Dezembro de 2022	33.360,01	-	(590,09)	-	32.769,9
Aumento de Capital	-	-	-	-	-
Lucro Líquido do Exercício	-	-	-	-	-
Destinação do Lucro	-	-	-	-	-
Reserva Legal	-	-	-	-	-
Dividendos	-	-	-	-	-
Resultados Acumulados	-	-	-	-	-
Saldo em 31 de maio de 2023	33.360,01	-	(590,09)	-	32.769,9

Karin Isolde W. Sopper
Administradora

Antonio Carlos F. de Souza
Contador CRC-RS 067.421

TERUEL EMPREENDIMENTOS IMOBILIÁRIOS LTDA
CNPJ Nº 21.968.263/0001-69
BALANÇETES - (Em R\$)

	05/2023
ATIVO	48.125,11
CIRCULANTE	48.125,19
Imóveis a Comercializar e Estoques	48.125,19
PASSIV	48.125,11
NÃO CIRCULANTE	119,80
EXIGÍVEL A LONGO PRAZO	119,80
Adiantamento para Futuro Aumento de Capital	119,80
PATRIMÔNIO LÍQUIDO	48.005,39
Capital Social	48.566,00
Resultados Acumulados	(560,61)

DEMONSTRAÇÃO DO RESULTADO DO EXERCÍCIO

	05/2023
RECEITA BRUTA DA VENDA DE IMÓVEIS	-
(-) Deduções das vendas	-
RECEITA OPERACIONAL LÍQUIDA	-
(-) Custo de imóveis vendidos	-
RESULTADO OPERACIONAL BRUTO	-
DESPESAS OPERACIONAIS	-
Com a Comercialização	-
Com a Administração	-
Com a Tributação	-
Financeiras Líquidas	-
Despesas Financeiras	-
Receitas Financeiras	-
Variações Monetárias	-
RESULTADO OPERACIONAL LÍQUIDO	-
RESULTADO DO EXERCÍCIO ANTES IRPJ / CSLL	-
Imposto de Renda e Contribuição Social	-
RESULTADO LÍQUIDO DO EXERCÍCIO	-

Karin Isolde W. Sopper
Administradora

Antonio Carlos F. de Souza
Contador CRC-RS 067.421

TERUEL EMPREENDIMENTOS IMOBILIÁRIOS LTDA
CNPJ Nº 21.968.263/0001-69
DEMONSTRAÇÃO DO FLUXO DE CAIXA

	05/2023
Fluxo de Caixa Prov. das Ativ. Operacionais	-
Lucro Líquido do Exercício	-
Variação Ativos e Passivos	-
Recursos Liq. Aplic. Ativ. Operacionais	-
Fluxo de Caixa das Ativ. Investimentos	-
Fluxo de Caixa Aplic. nas Ativ. Financiamentos	-
Variação no caixa e equivalentes	-
Demonstração Variacão Caixa e Equivalentes	-
No Início do Exercício	-
No Final do Exercício	-

DEMONSTRAÇÕES DAS MUTAÇÕES DO PATRIMÔNIO LÍQUIDO

	Capital Social	Reserva Legal	Resultados Acumulados	Resultado do Exercício	Total
Saldo em 31 de Dezembro de 2022	48.566,01	-	(560,61)	-	48.005,31
Aumento de Capital	-	-	-	-	-
Lucro Líquido do Exercício	-	-	-	-	-
Destinação do Lucro	-	-	-	-	-
Reserva Legal	-	-	-	-	-
Dividendos	-	-	-	-	-
Resultados Acumulados	-	-	-	-	-
Saldo em 31 de maio de 2023	48.566,01	-	(560,61)	-	48.005,31

Karin Isolde W. Sopper
Administradora

Antonio Carlos F. de Souza
Contador CRC-RS 067.421

Balancetes G Sagres 05-2023 pdf

Código do documento 46b28695-081d-400b-99b5-73b91caee1dd



Assinaturas



Antonio Carlos Fernandes de Souza
antoniosouza@cadizc.com.br
Assinou

Antonio Carlos Fernandes de Souza



Laerte Wanderley Sopper
laertesopper@cadizc.com.br
Assinou



Eventos do documento

23 Jun 2023, 10:57:14

Documento 46b28695-081d-400b-99b5-73b91caee1dd **criado** por PAMELA SBARDELOTTO (40ee7376-4ad3-4f5c-a142-8e35f1ee08dc). Email: juridico3@centraldeempreendimentos.com.br. - DATE_ATOM: 2023-06-23T10:57:14-03:00

23 Jun 2023, 10:58:54

Assinaturas **iniciadas** por PAMELA SBARDELOTTO (40ee7376-4ad3-4f5c-a142-8e35f1ee08dc). Email: juridico3@centraldeempreendimentos.com.br. - DATE_ATOM: 2023-06-23T10:58:54-03:00

23 Jun 2023, 11:01:34

PAMELA SBARDELOTTO (40ee7376-4ad3-4f5c-a142-8e35f1ee08dc). Email: juridico3@centraldeempreendimentos.com.br. **ALTEROU** o signatário **laertesopper@cadiz.com.br** para **laertesopper@cadizc.com.br** - DATE_ATOM: 2023-06-23T11:01:34-03:00

23 Jun 2023, 11:10:00

LAERTE WANDERLEY SOPPER **Assinou** - Email: laertesopper@cadizc.com.br - IP: 177.19.162.167 (177.19.162.167.static.gvt.net.br porta: 42574) - **Geolocalização: -30.030603950137014 -51.23196967217041** - Documento de identificação informado: 362.078.370-53 - DATE_ATOM: 2023-06-23T11:10:00-03:00

23 Jun 2023, 11:10:56

ANTONIO CARLOS FERNANDES DE SOUZA **Assinou** - Email: antoniosouza@cadizc.com.br - IP: 177.19.162.167 (177.19.162.167.static.gvt.net.br porta: 8632) - Documento de identificação informado: 648.819.700-20 - DATE_ATOM: 2023-06-23T11:10:56-03:00



Hash do documento original

(SHA256):9127144566dc3336291e2b13f7fabe4c76352cdf0f78250c47744eea9cfed305

(SHA512):92806e2932bc9b5849176d6a8b6b3dc032f8d17702e994d0c0fc0e6b4b527d65f8e9c5e7571e3bd20837b60b5a1d2bf648462a892a330dd6f2435bd8d7bb55af

Esse log pertence **única e exclusivamente** aos documentos de HASH acima

Esse documento está assinado e certificado pela D4Sign