



medeiros²
administração judicial

GRUPO SAGRES

RECUPERAÇÃO JUDICIAL

PROCESSO Nº 5030287-95.2020.8.21.0001

42º Relatório Mensal de Atividades

Competência: março/2024

ÍNDICE

	Aspectos jurídicos Cronograma processual Últimos eventos relevantes
	Operação Estrutura societária Operação Manutenção de ativos
	Funcionários
	Dados contábeis e informações financeiras Fluxo de caixa Balanço patrimonial Demonstração do resultado do exercício Índices de liquidez
	Endividamento Passivo total Passivo extraconcursal
	Diligências nos estabelecimentos das Recuperandas
	Cumprimento do plano



INTRODUÇÃO

Em cumprimento ao disposto no art. 22, II, “c” da Lei 11.101/2005, o presente Relatório Mensal de Atividades (“RMA”) reúne as informações operacionais, financeiras, econômicas e da empresa Grupo Sagres, tendo sido elaborado com base em documentos extraídos dos autos do processo de Recuperação Judicial, solicitados à Recuperanda, além de visitas técnicas ocorridas e/ou a partir de reuniões realizadas com os seus representantes e respectivos procuradores.

A análise técnica contábil apresentada neste RMA é limitada às informações disponibilizadas pela recuperanda, de sua responsabilidade e de forma não exaustiva, uma vez que os administradores foram mantidos na condução da empresa, de acordo com o disposto no artigo 64 da Lei n.º 11.101/2005.

A recuperanda vêm cumprindo regularmente suas obrigações processuais com a apresentação das contas demonstrativas mensais (art. 52, IV, da LREF). O prazo para envio das informações contábeis é o dia 25 do mês subsequente ao encerramento da competência. A partir do recebimento, a Administração Judicial dispõe do prazo de 30 dias para a análise e elaboração do presente Relatório Mensal de Atividades.

As informações do mês de março/2024 foram recebidas pela administração judicial **dentro do prazo em 26/04/2024**. A Recuperanda não respondeu os questionamentos realizados pela Administração Judicial em 10/05/2024

Informações adicionais ou complementares podem ser obtidas diretamente com a Administração Judicial, por intermédio da central de atendimento 0800 150 1111, pelo WhatsApp (51) 99871-1170, e-mail contato@administradorjudicial.adv.br ou no endereço eletrônico: www.administradorjudicial.adv.br



CRONOGRAMA PROCESSUAL



20/05/2020 Pedido de RJ



04/06/2020 - Deferimento da RJ



12/06/2020 – Publicação do deferimento no D.O.



12/06/2020 - Publicação do 1º edital



29/06/2020 - Apresentação de habilitações e divergências



07/08/2020 - Apresentação do plano



04/09/2020 – Publicação de aviso sobre o recebimento do PRJ no D.O.



10/10/2021 - Publicação do segundo edital



02/12/2020 - Prazo de objeções ao PRJ



20/10/2020 – Publicação do 2º edital pelo AJ



04/11/2020 - Prazo de impugnação a relação de credores



21/01/2021 - Publicação do Edital de convocação para votação do PRJ



24/03/2021 - 1ª Convocação da Assembleia Geral de Credores



31/03/2021 - 2ª Convocação da Assembleia Geral de Credores



04/11/2021 – Homologação do PRJ



27/04/2024 – Encerramento da Recuperação Judicial





EVENTOS RELEVANTES

**Evento
889**

Petição das Recuperandas tratando do pagamento dos créditos quirografários.

**Evento
1108**

Administração Judicial informa a fase de cumprimento da recuperação judicial.

**Evento
1204**


Petição das Recuperandas requerendo autorização para reorganização societária e para realização de leilão reverso.

**Evento
1229**

Petição da Administração Judicial requerendo o encerramento da recuperação judicial.

**Evento
1249**

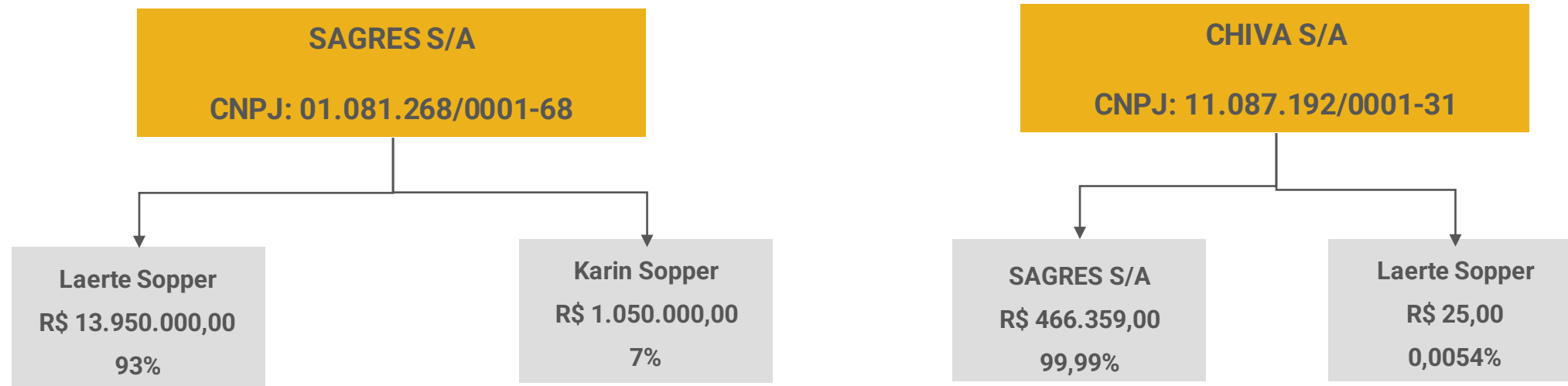
Sentença de encerramento da recuperação judicial.



OPERAÇÃO – ESTRUTURA SOCIETÁRIA

A Sagres S/A tem sua sede localizada na Rua dos Andradas, 1155, Sala 1106, CEP 90.020-015 – Centro – Porto Alegre/RS, exceto pela empresa Ledana Construções Ltda., que tem sua sede na Rua Padre Hildebrando, 1093, CEP 91.030-310 – Santa Maria Goretti – Porto Alegre/RS.

No mês de dezembro de 2023, a Sagres incorporou as empresas subsidiárias Alexandrino, Almeria, Bugarra, Bonella, Lubrin, Navarra, Pateo Lisboa, Silverio, Soho, Vallada, Villora e Zarra, restando ao final do período apenas a Sagres e a Chiva.



Últimas alterações societárias:

- 18/01/2024 – Incorporação
- 21/10/2022 – Eleição/Destituição de diretores

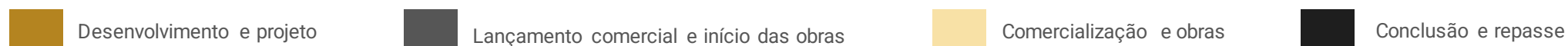



OPERAÇÃO

Atualmente, o Grupo Sagres possui quatro empreendimentos com projetos aprovados, porém as comercializações ainda não iniciaram, pois aguardam a melhora do mercado imobiliário. Abaixo segue relacionado um descritivo sobre as obras, bem como cronograma de desenvolvimento dos empreendimentos:

Empreendimento	Localidade	Unid.	VGv (R\$)*	Resultado	Margem de contribuição corporativa	Lucro líquido previsto
Serenna Residence (segunda fase)	Pelotas/ RS	144	R\$ 56.710.000,00	R\$ 14.420.000,00	R\$ 7.931.000,00	R\$ 6.489.000,00
Vila Canuso	Rio Grande/ RS	184	R\$ 77.600.000,00	R\$ 12.900.000,00	R\$ 7.095.000,00	R\$ 5.805.000,00
Avenida Dr. Barcelos	Canoas/ RS	241	R\$ 122.436.000,00	R\$ 22.880.000,00	R\$ 12.584.000,00	R\$ 10.296.000,00
Multipropriedades Ferrugem	Garopaba/ RS	76	R\$ 74.678.000,00	R\$ 25.830.000,00	R\$ 14.206.500,00	R\$ 11.623.500,00
		645	R\$ 331.424.000,00	R\$ 76.030.000,00	R\$ 41.816.500,00	R\$ 34.213.500,00

CRONOGRAMA DOS EMPREENDIMENTOS



ALTERAÇÕES REALIZADAS NO CRONOGRAMA

Empreendimento	Início das Obras		Conclusão	
	Início RJ	Agora	Início RJ	Agora
Serenna Residence	2021/2	2024/4	entre 2023/4 e 2024/1	entre 2027/2 e 3
Avenida Dr. Barcelos	2021/4	2024/3	entre 2024/3 e 4	entre 2027/2 e 3
Vila Canuso	2022/3	2025/2	entre 2025/4 e 2026/1	entre 2028/3 e 4
Multipropriedades Ferrugem	2022/4	2025/3	entre 2026/2 e 3	entre 2029/1 e 2



Atualizado para a data de confecção deste relatório, conforme informações disponibilizadas pela Recuperanda.

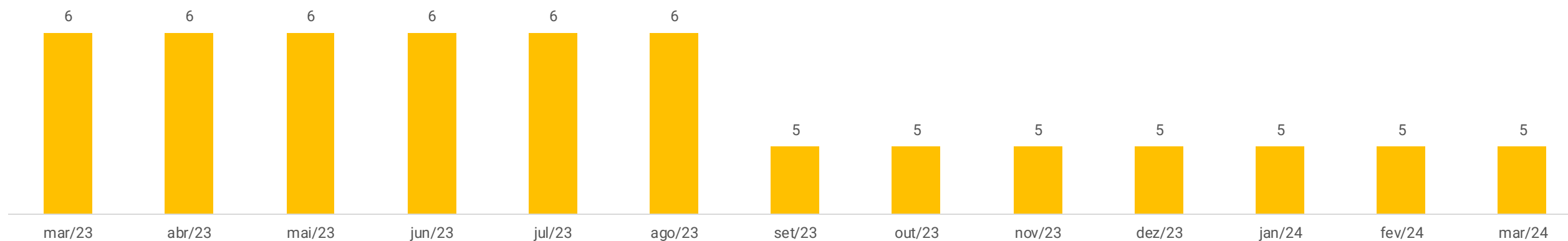


FUNCIONÁRIOS

Em março, as Recuperandas não apresentaram oscilação no quadro de funcionários, encerrando o período com 5 colaboradores. Os salários (R\$ 6,6 mil) e encargos (R\$ 4,4 mil) foram adimplidos no mês.

Atualmente, a Sagres possui quatro projetos aprovados para serem comercializados e construídos. Os colaboradores das obras serão terceirizados e contratados apenas no início das construções.

Número de funcionários





DADOS CONTÁBEIS E INFORMAÇÕES FINANCEIRAS – FLUXO DE CAIXA CONSOLIDADO

FLUXO CAIXA	jan/24	fev/24	mar/24
Fluxo de caixa das atividades operacionais			
Resultado ajustado	-234.888	-236.837	25.011
Clientes	597	3.666	-62.921
Outros créditos	175	-150	-626
Realizável a longo prazo	-124.163	814	53.947
Fornecedores	-158	-7.294	-2.526
Obrigações fiscais e sociais	3.150	1.271	32.836
Débito com pessoas ligadas	124.154	-814	-53.950
Credores em recuperação judicial	5.906	-2.349	83
Resultado exercícios futuros	-597	-3.666	62.921
Fluxo de caixa das atividades operacionais	-155.765	-245.359	54.776
Varição no caixa e equivalentes	169.535	641	54.776
Disponibilidades no início do exercício	175.508	345.042	345.683
Disponibilidades no final do exercício	345.042	345.683	400.459

O grupo tem se mantido unicamente com os recebimentos de clientes e vendas dos imóveis disponíveis. Em março o caixa operacional restou positivo em R\$ 54,7 mil, devido, principalmente, ao resultado exercícios futuros (R\$ 62,9 mil) e realizável a longo prazo (R\$ 53,9 mil).

A rubrica “Realizável a longo prazo” tratam-se de operação, conforme o contrato de conta corrente da empresa Bonella S/A com a empresa Chiva Ltda, ambas do Grupo Sagres, em que a empresa Chiva centraliza as disponibilidades financeiras do Grupo Sagres.

Ao final de março as disponibilidades somaram R\$ 400.458,85, sendo R\$ 5.179,71 em caixa, R\$ 1.028,76 em bancos e R\$ 314.438,88 mil em aplicações. Os extratos não foram encaminhados impedindo atestar o saldo.





DADOS CONTÁBEIS E INFORMAÇÕES FINANCEIRAS – BALANÇO PATRIMONIAL CONSOLIDADO

Ativo	jan/24	fev/24	mar/24
Ativo circulante	35.393.622	35.390.747	35.509.069
Disponibilidades	345.042	345.683	400.459
Clientes	935.782	932.116	995.037
Outros créditos	4.550	4.700	5.325
Imóveis a comercializar e estoques	34.108.248	34.108.248	34.108.248
Ativo não circulante	15.869.878	15.623.064	15.569.117
Devedores diversos	4.340.961	4.340.148	4.286.200
Investimentos	11.528.917	11.282.917	11.282.917
Ativo total	51.263.500	51.013.812	51.078.187
Passivo	jan/24	fev/24	mar/24
Passivo circulante	5.303.201	5.297.178	5.327.487
Fornecedores	226.338	219.044	216.518
Obrigações fiscais a recolher	4.927.119	4.928.390	4.961.226
Outras obrigações	149.744	149.744	149.744
Passivo não circulante	84.658.420	84.651.592	84.660.646
Débitos com pessoas ligadas	374.144	373.330	319.380
Credores Recuperação Judicial	87.088.563	87.086.214	87.086.297
Mútuo e outras exigibilidades	154.594	154.594	154.594
Resultado de exercícios futuros	-2.958.881	-2.962.547	-2.899.626
Patrimônio líquido	-38.698.120	-38.934.957	-38.909.946
Capital social	15.000.000	15.000.000	15.000.000
Resultados acumulados	-53.698.120	-53.934.957	-53.909.946
Total do passivo	51.263.500	51.013.812	51.078.187

Clientes: demonstrou movimento relativo a venda de imóvel para Jeferson Souza de Campos no valor de R\$ 210 mil em face do Loteamento Igara III, além de recebimento da parcela deste cliente de R\$ 130 mil, e recebimentos de Conrado Campos do Loteamento Igara III no valor de R\$ 14.010,78 e, Danielli Dias Oliveira do Serenna Residences de R\$ 3.068,66.

O *aging list* atesta o saldo contabilizado e evidencia que 91,96% dos clientes estão vencidos. Questionadas acerca das políticas adotadas com os clientes inadimplentes, as Recuperandas notificaram anteriormente que os clientes são oriundos de contratos que estão em processo de financiamentos junto aos agentes financeiros, e que a empresa está acompanhando a sua gestão, junto ao processo, a fim de evitar distratos.

Outros Créditos: corresponde a adiantamento a fornecedores de R\$ 1.600,62 e depósitos judiciais de R\$ 3.724,56. As variações no mês de março são decorrentes da baixa e novos adiantamentos junto a Sodexo relativo a compra de vale refeição/ alimentação dos funcionários e, adiantamentos a Claudio Fagundes Rocha- registrador (R\$ 500,62).

Imóveis a Comercializar e Estoques: o registro de inventário indica que os valores mais relevantes de estoques são do empreendimento Serenna Residence – fase 2 de R\$ 15,2 milhões, um terreno para construção do Residencial Surf de R\$ 11,6 milhões e do Condomínio Start de R\$ 3,3 milhões. As Recuperandas possuem imóveis em estoque de empreendimentos concluídos, e empreendimentos ainda não lançados, que estão em desenvolvimento. Não expressou movimento em março/24.

Devedores Diversos: compreende valores de mútuo entre as empresas do grupo, com movimentações de R\$ 53.947,11 em março.

Investimentos: constitui-se de participações societárias entre as empresas do grupo, além de outros dois empreendimentos de companhias, cuja participação societária não é de controle das Recuperandas. Em março não ocorreram oscilações.





DADOS CONTÁBEIS E INFORMAÇÕES FINANCEIRAS – BALANÇO PATRIMONIAL CONSOLIDADO

Ativo	jan/24	fev/24	mar/24
Ativo circulante	35.393.622	35.390.747	35.509.069
Disponibilidades	345.042	345.683	400.459
Clientes	935.782	932.116	995.037
Outros créditos	4.550	4.700	5.325
Imóveis a comercializar e estoques	34.108.248	34.108.248	34.108.248
Ativo não circulante	15.869.878	15.623.064	15.569.117
Devedores diversos	4.340.961	4.340.148	4.286.200
Investimentos	11.528.917	11.282.917	11.282.917
Ativo total	51.263.500	51.013.812	51.078.187
Passivo	jan/24	fev/24	mar/24
Passivo circulante	5.303.201	5.297.178	5.327.487
Fornecedores	226.338	219.044	216.518
Obrigações fiscais a recolher	4.927.119	4.928.390	4.961.226
Outras obrigações	149.744	149.744	149.744
Passivo não circulante	84.658.420	84.651.592	84.660.646
Débitos com pessoas ligadas	374.144	373.330	319.380
Credores Recuperação Judicial	87.088.563	87.086.214	87.086.297
Mútuo e outras exigibilidades	154.594	154.594	154.594
Resultado de exercícios futuros	-2.958.881	-2.962.547	-2.899.626
Patrimônio líquido	-38.698.120	-38.934.957	-38.909.946
Capital social	15.000.000	15.000.000	15.000.000
Resultados acumulados	-53.698.120	-53.934.957	-53.909.946
Total do passivo	51.263.500	51.013.812	51.078.187

Fornecedores: a rubrica apresentou retração de R\$ 2.526,27 devido ao pagamento de fornecedores diversos. Destaca-se as movimentações junto Medeiros & Medeiros (R\$ 71 mil), Flávio Luz e Advogados associados (R\$ 41,2 mil), MGE Participações (R\$ 23,4 mil) e Libreros Empreendimentos (R\$ 19,5 mil). O *aging list* ratifica o valor contabilizado e evidencia que 15% se encontra vencido a mais de 181 dias.

Outras obrigações: contemplam, depósitos a identificar (antigos, sem previsão de realização) – R\$ 32.193,22; depósitos judiciais – R\$ 81.701,89; retenção de caução de empreiteiros (sem previsão de realização) – R\$ 33.744,89; retenção contratual – R\$ 2.103,53; e credores diversos – R\$ 1.299,81. Em março não exibiu movimento.

Débitos com pessoas ligadas: refere-se, a mútuo entre a Chiva empreendimentos imobiliários Ltda, e a Sagres com a Merida Empreendimentos. A empresa informou que essas operações de mútuo são com empresas nas quais a Sagres não tem participação e assim ao consolidar o balancete, os valores permanecem.

Credores Recuperação Judicial: compreende os créditos arrolados na recuperação judicial no montante de R\$ 87 milhões, apresentando divergência de R\$ 6,1 milhões com o saldo real, sendo informado pela empresa que a rubrica passará por ajustes posteriores para que fique de acordo com o saldo real, porém não determinou prazo. No período ocorreram pagamentos destinados a credores da RJ no valor de R\$ 10,4 mil.

Mútuos e outras exigibilidades: compreende, mútuo com a empresa Merida empreendimentos expondo aumento de R\$ 70,4 mil no mês e, Laerte Wanderley Sopper (R\$ 1.299,81).

Resultados de Exercícios Futuros: são compostos por receitas de exercícios futuros (REF) e custos de exercícios futuros (CEF). É um procedimento adotado para as vendas a prazo, onde o CEF corresponde ao valor dos custos de construção incorridos nas unidades já comercializadas, mas que ainda não foram recebidas, e o REF possui como contrapartida os clientes por compra de unidades imobiliárias. Quando ocorre a realização do REF pelo recebimento do cliente, se realiza o reconhecimento da receita e do CEF proporcional nos custos.





DADOS CONTÁBEIS E INFORMAÇÕES FINANCEIRAS – DRE CONSOLIDADO

DRE	jan/24	fev/24	mar/24	2024
Receita bruta	3.558	5.179	322.582	331.320
Deduções das vendas	-351	-503	-30.377	-31.232
Receita líquida	3.207	4.676	292.205	300.088
Custo de imóveis vendidos	-	-	-	-
Resultado bruto	3.207	4.676	292.205	300.088
<i>Margem bruta</i>	<i>100%</i>	<i>100%</i>	<i>100%</i>	<i>100%</i>
Despesas operacionais	-238.096	-241.513	-267.193	-746.802
Despesas comerciais	-898	-2.155	-14.126	-17.179
Despesa administrativas	-236.246	-230.201	-253.880	-720.328
Despesas financeiras	-1.226	-9.453	-1.049	-11.728
Receitas financeiras	274	296	1.862	2.432
Ebitda	-234.888	-236.837	25.011	-446.714
Resultado do Exercício	-234.888	-236.837	25.011	-446.714
<i>Margem líquida</i>	<i>-7323%</i>	<i>-5065%</i>	<i>9%</i>	<i>-149%</i>

Receita: em março apresentou receita de R\$ 322.582,46 relativo ao recebimento de R\$ 186.000,00 do Residencial do Vale, R\$ 130.000,00 do Loteamento Igara III, R\$ 3.068,66 do Sernna Residences e, receita de locação de R\$ 1.513,80.

Despesas: refere-se a despesas comerciais com representações e viagens e estadias, despesas administrativas com salários e encargos, além de despesas gerais relativas a operação das empresas. No mês destaca-se os gastos com honorários jurídicos (R\$ 165 mil), serviços de terceiros (R\$ 37 mil) e comissões sobre vendas (R\$ 11,2 mil). Segundo as Recuperandas, algumas despesas de escrituração, e unidades vendidas e quitadas em meses ou anos passados, ocorrem tempo depois da realização da venda, como averbações em matrículas, despesas com certidões, cópias de matrículas, etc.

Resultado Financeiro: as receitas financeiras com descontos obtidos (R\$ 5,46), receita de aplicação financeira (R\$ 1.474,46) e de atraso de clientes (R\$ 381,69) foram insuficientes frente as despesas bancárias (R\$ 810,77), e juros de mora (R\$ 238,26). Assim, o resultados financeiro encerrou negativo em R\$ 812,53. O encolhimento se deve a juros de mora.

Resultado: As receitas foram suficientes para cobrir os custos e despesas elevados. Assim, março encerrou com lucro de R\$ 25.011,46. O ano de 2024 acumula resultado negativo de R\$ 446.713,95.

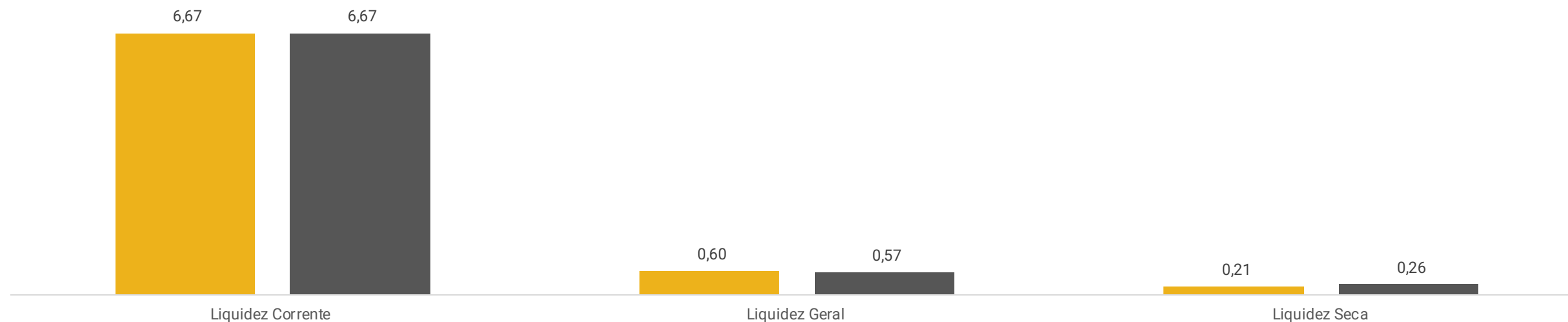
Atualmente, o engenheiro, a arquiteta e o orçamentista estão trabalhando nos projetos dos empreendimentos Serenna Residences, Vila Canuso, Avenida Dr. Barcelos, Multipropriedades Ferrugem, nas seguintes atividades: projetos arquitetônicos, diretrizes urbanísticas, pesquisas de materiais e acabamentos para os futuros memoriais, assessoria e execução de projetos complementares tais como hidro-sanitários, estrutural, elétrico, maquetes, perspectivas, estudos e laudos ambientais, compatibilização de projetos, quantificação, tomada de preços e pré-orçamentação.





DADOS CONTÁBEIS E INFORMAÇÕES FINANCEIRAS – INDÍCES DE LIQUIDEZ

Índices de liquidez



O índice **de Liquidez Corrente** representa quantos bens e direitos com liquidez de curto prazo a empresa possui para cada R\$ 1,00 de dívidas de curto prazo. Assim, o Grupo Sagres demonstra que dispõem de recursos no curto para honrar com suas obrigações, uma vez que ao final de março de 2024, possuía R\$ 6,67 disponíveis.

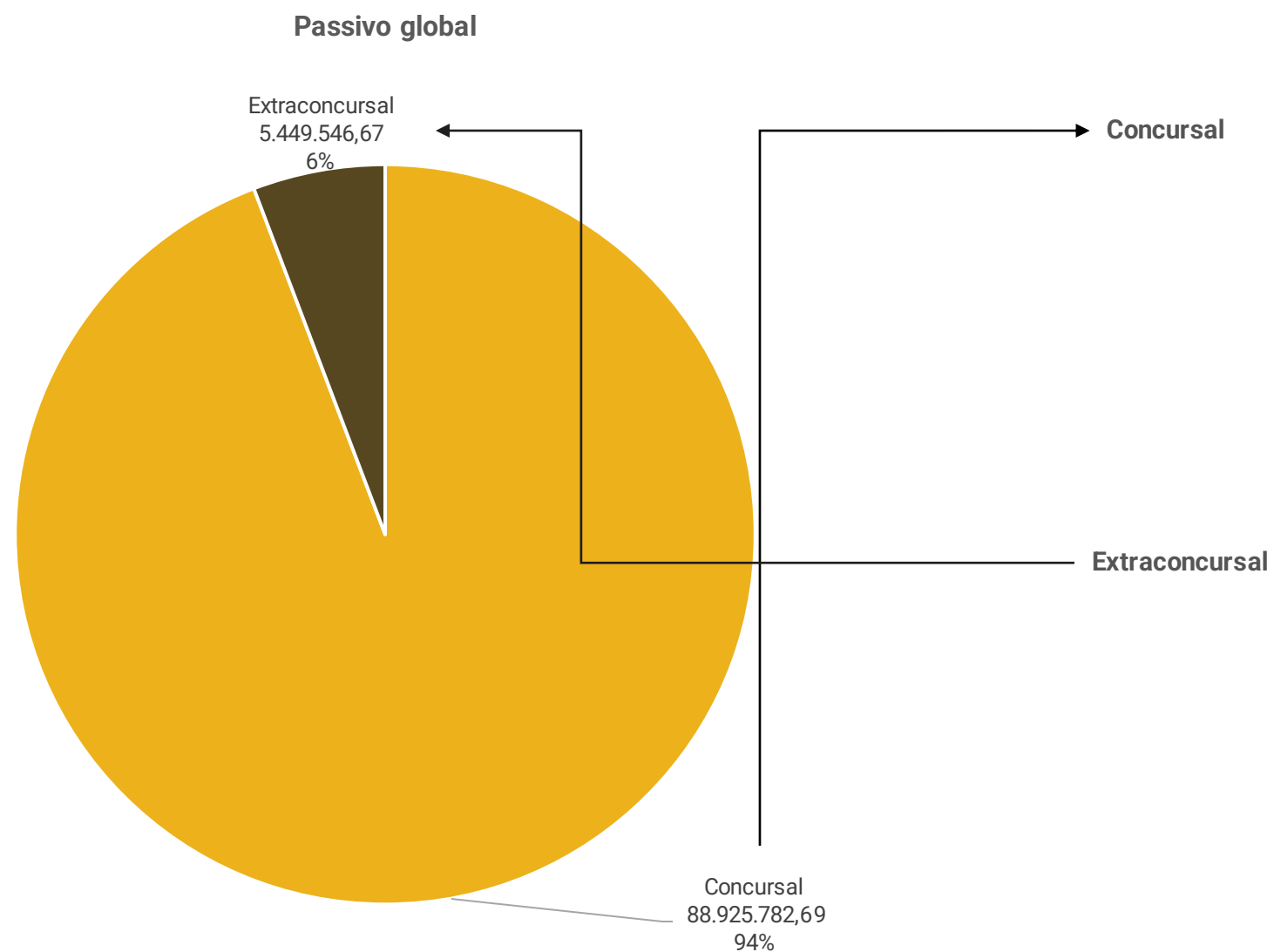
Em seguida o **índice de Liquidez Seca** segue basicamente o mesmo princípio da liquidez corrente, porém não considera o montante em estoque como parte do saldo disponível. Dessa forma, as recuperandas demonstram que dentre seus bens e direitos de curto prazo, o estoque reflete papel fundamental, uma vez que se forem retirados do cálculo, a recuperanda iria dispor apenas de R\$ 0,26 para honrar com suas obrigações.

Por fim, o **índice de Liquidez Geral** expõe o quanto de bens e direitos ao todo a empresa possui para cada unidade monetária de dívidas totais. Deste modo, a organização demonstra não ter capacidade de honrar com suas obrigações uma vez que para cada R\$ 1,00 de dívidas possuem em bens e direitos R\$ 0,57.



ENDIVIDAMENTO – PASSIVO TOTAL

Passivo global de R\$ 94.375.329,36.



Natureza	Quantidade de credores	% quantidade de credores	Valor total	% Valor total
Trabalhista	52	20,97%	1.550.702,81	1,74%
Garantia Real	4	1,61%	19.199.245,71	21,59%
Quirografário	181	72,98%	68.076.842,13	76,55%
Me/Epp	11	4,44%	98.992,04	0,11%
Total	248	100%	88.925.782,69	100%

O passivo extraconcursal chegou ao montante de **R\$ 5.449.546,67** em março, marcado por obrigações sociais e tributárias, credores diversos e fornecedores.





Passivo extraconcursal



Fornecedores: representa as compras à prazo com diversos fornecedores, principalmente, de serviços.

Credores diversos: compõem-se por montante relativos a depósitos a identificar; depósitos judiciais; retenção de caução de empreiteiros; retenção contratual; credores diversos e saldo referente a contas correntes de mútuo.

Obrigações fiscais: o Grupo Sagres não tem adimplindo com a totalidade dos impostos, além disso, recentemente a empresa informou ter realizado pedido de desistência dos parcelamentos de tributos atuais para que, posteriormente, seja solicitado novo parcelamento com melhores condições incluindo todos os valores atuais em aberto. Informaram estar buscando transação para um parcelamento para empresas em RJ. No mês foram adimplidos CSRF, IRRF, PIS, COFINS e ISSQN.





DILIGÊNCIAS NOS ESTABELECIMENTOS DAS RECUPERANDAS

Em 29.01.2024 foi realizada reunião virtual contando com a presença de representante das empresas.

Informaram que estão com expectativa de iniciar as obras a partir do segundo semestre de 2024, porém estão travados em razão de autorizações e licenças que aguardam dos órgãos competentes. Ainda, relataram que no mês de dezembro realizaram incorporação das demais empresas do grupo, restando, ao final, apenas a Sagres e Chiva.

Por fim, comunicaram que os tributos estão em aberto e pretendem realizar novos parcelamentos assim que encontrarem um que seja adequado ao fluxo de caixa, e que estão conseguindo realizar os pagamentos da recuperação judicial com o valores recebidos de investimentos societários.



CUMPRIMENTO DO PLANO

CONDIÇÕES DO PLANO					ATUALIZAÇÃO EM MARÇO DE 2024			OBSERVAÇÃO DA ADMINISTRAÇÃO JUDICIAL
CLASSE	Subclasse	INÍCIO DOS PAGAMENTOS	FIM DOS PAGAMENTOS	VALOR A PAGAR	PAGO	EM ATRASO	A VENCER	
Classe I - Trabalhista	Até 25 salários mínimos	-	nov/22	852.456,18	468.329,43	-	384.126,75	Os valores não pagos até o momento dizem respeito a habilitações de créditos que restaram líquidas durante o cumprimento do plano, de modo que o prazo de 12 meses passou a contar da efetiva liquidez ou ainda pendentes de liquidação
	Acima de 25 salários mínimos	jun/23	mai/39	701.299,22	57.349,26	-	643.949,96	
Classe II - Garantia Real	Aplicável a todos	jun/23	mai/39	19.199.245,71	24.919,44	-	19.174.326,27	-
Classe III - Quirografários	Credores financeiros	jun/23	mai/39	65.828.361,36	378.305,84	-	65.450.055,52	-
	Credores não financeiros	jun/23	mai/39	2.248.480,77	5.075,44	-	2.243.405,33	-
Classe IV - ME e EPP	Aplicável a todos	-	nov/22	98.992,04	46.668,81	-	52.323,23	-
TOTAL				88.928.835,28	980.648,22	-	87.948.187,06	
				100,00%	1,10%		98,90%	



ANEXOS

1

Demonstrações contábeis de março/2024

SAGRES DESENVOLVIMENTO IMOBILIÁRIO S/A
CNPJ Nº 01.081.268/0001-68
BALANÇETES - (Em R\$)

	03/2024	
	Controladora	Consolidado
ATIVO	50.933.985,54	51.078.186,55
CIRCULANTE	35.201.912,98	35.509.069,27
Disponibilidades	93.302,56	400.458,85
Clientes por compra de unidades imobiliárias	995.036,78	995.036,78
Outros Créditos	5.325,18	5.325,18
Imóveis a Comercializar e Estoques	34.108.248,46	34.108.248,46
NÃO CIRCULANTE	15.732.072,56	15.569.117,28
REALIZÁVEL A LONGO PRAZO	4.449.155,72	4.286.200,44
Contas Correntes de Mútuo	3.807.859,96	3.807.859,96
Créditos com Pessoas Ligadas	232.357,39	69.402,11
Outros Créditos	408.938,37	408.938,37
INVESTIMENTOS	11.282.916,84	11.282.916,84
Participações Societárias	11.282.916,84	11.282.916,84
PASSIVO	50.933.985,54	51.078.186,55
CIRCULANTE	5.327.486,82	5.327.486,82
Fornecedores	216.517,69	216.517,69
Obrigações fiscais a recolher	4.961.225,60	4.961.225,60
Outras Obrigações	149.743,53	149.743,53
NÃO CIRCULANTE	84.516.444,54	84.660.645,55
EXIGÍVEL A LONGO PRAZO	87.416.070,45	87.560.271,46
Cretores Recuperação Judicial	87.086.297,44	87.086.297,44
Contas Correntes de Mútuo	142.994,78	153.294,23
Débitos com Pessoas Ligadas	69.393,38	319.379,98
Mep - Resultado Negativo Equiv. Patrimonial	116.085,04	-
Outras Exigibilidades	1.299,81	1.299,81
RESULTADO DE EXERCÍCIOS FUTUROS	(2.899.625,91)	(2.899.625,91)
Receita de Exercícios Futuros	995.036,78	995.036,78
Custo de Exercícios Futuros	3.894.662,69	3.894.662,69
PATRIMÔNIO LÍQUIDO	(38.909.945,82)	(38.909.945,82)
Capital Social	15.000.000,00	15.000.000,00
Resultados Acumulados	(53.909.945,82)	(53.909.945,82)

DEMONSTRAÇÃO DO RESULTADO DO EXERCÍCIO

	03/2024	
	Controladora	Consolidado
RECEITA BRUTA DA VENDA DE IMÓVEIS	331.320,04	331.320,04
(-) Deduções das vendas	(31.231,56)	(31.231,56)
RECEITA OPERACIONAL LÍQUIDA	300.088,48	300.088,48
(-) Custo de imóveis vendidos	-	-
RESULTADO OPERACIONAL BRUTO	300.088,48	300.088,48
DESPESAS OPERACIONAIS	(747.323,69)	(746.802,43)
Com a Comercialização	(17.179,16)	(17.179,16)
Com a Administração	(720.266,70)	(720.327,62)
Com a Tributação	-	-
Financeiras Líquidas	(9.877,83)	(9.295,65)
Despesas Financeiras	(10.810,25)	(11.727,77)
Receitas Financeiras	932,42	2.432,12
Variações Monetárias	-	-
OUTRAS RECEITAS/DESPESAS OPERACIONAIS	-	-
Resultados em Participações em SCPs	-	-
RESULTADO OPERACIONAL LÍQUIDO	(447.235,21)	(446.713,95)
Resultado de Equivalência Patrimonial	521,26	-
RESULTADO DO EXERCÍCIO ANTES IRPJ/CSLL	(446.713,95)	(446.713,95)
Imposto de Renda e Contribuição Social	-	-
RESULTADO LÍQUIDO DO EXERCÍCIO	(446.713,95)	(446.713,95)

Laerte Wanderley Sopper
Diretor

Antonio Carlos F. de Souza
Contador CRC-RS 067.421

SAGRES DESENVOLVIMENTO IMOBILIÁRIO S/A
CNPJ Nº 01.081.268/0001-68
DEMONSTRAÇÃO DO FLUXO DE CAIXA

	03/2024	
	Controladora	Consolidado
Fluxo de Caixa Prov. das Ativ. Operacionais	(446.713,95)	(446.713,95)
Lucro Líquido do Exercício	(446.713,95)	(446.713,95)
Depreciação	-	-
Ajuste de Exercícios Anteriores	-	-
Varição Ativos e Passivos	(125.186,80)	100.365,00
Clientes por compra de unidades imobiliárias	(58.658,18)	(58.658,18)
Outros Créditos	(600,62)	(600,62)
Realizável a Longo Prazo	(232.357,39)	(69.402,11)
Fornecedores	(9.978,05)	(9.978,05)
Obrigações Fiscais/Sociais	37.255,96	37.255,96
Outras Obrigações	(340,44)	(340,44)
Contas Correntes de Mútuo	70.400,00	70.400,00
Débito com Pessoas Ligadas	7.314,79	69.390,05
Credores Diversos	(116.606,30)	-
Credores Recuperação Judicial	3.640,21	3.640,21
Exigível a Longo Prazo - MEP	114.785,23	(1.299,81)
Outras Exigibilidades	1.299,81	1.299,81
Resultado de Exercícios Futuros	58.658,18	58.658,18
Recursos Liq. Aplic. Ativ. Operacionais	(571.900,75)	(346.348,95)
Fluxo de Caixa das Ativ. Investimentos	571.300,00	571.300,00
Investimentos Societários	571.300,00	571.300,00
Fluxo de Caixa Aplic. nas Ativ. Financiamentos	-	-
Varição no caixa e equivalentes	(600,75)	224.951,05
Demonstração Variação Caixa e Equivalentes	(600,75)	224.951,05
No Início do Exercício	93.903,31	175.507,80
No Final do Exercício	93.302,56	400.458,85

DEMONSTRAÇÕES DAS MUTAÇÕES DO PATRIMÔNIO LÍQUIDO

	Reserva de Capital	Reserva Legal	Resultados Acumulados	Resultado do Exercício	Total
Saldo em 31 de Dezembro de 2023	15.000.000,00	-	(53.463.231,87)	-	(38.463.231,87)
Ajustes de Exercícios Anteriores	-	-	-	-	-
Lucro Líquido do Exercício	-	-	-	(446.713,95)	(446.713,95)
Destinação do Lucro	-	-	-	-	-
Reserva Legal	-	-	-	-	-
Dividendos	-	-	-	-	-
Resultados Acumulados	-	-	(446.713,95)	446.713,95	-
Saldo em 31 de março de 2024	15.000.000,00	-	(53.909.945,82)	-	(38.909.945,82)

 Laerte Wanderley Sopper
 Diretor

 Antonio Carlos F. de Souza
 Contador CRC-RS 067.421

CHIVA EMPREENDIMENTOS IMOBILIÁRIOS LTDA
CNPJ Nº 11.087.192/0001-31
BALANÇETES - (Em R\$)

	03/2024
ATIVO	252.342,11
CIRCULANTE	252.342,11
Disponibilidades	252.342,11
PASSIVO	252.342,11
CIRCULANTE	-
NÃO CIRCULANTE	369.314,01
EXIGÍVEL A LONGO PRAZO	369.314,01
Contas Correntes de Mútuo	10.300,00
Débitos com Pessoas Ligadas	359.014,01
PATRIMÔNIO LÍQUIDO	(116.971,90)
Capital Social	466.384,00
Resultados Acumulados	(583.355,90)

DEMONSTRAÇÃO DO RESULTADO DO EXERCÍCIO

	03/2024
RECEITA BRUTA DA VENDA DE IMÓVEIS	-
(-) Deduções das vendas	-
RECEITA OPERACIONAL LÍQUIDA	-
(-) Custo de imóveis vendidos	-
RESULTADO OPERACIONAL BRUTO	-
DESPESAS OPERACIONAIS	(359,35)
Com a Comercialização	-
Com a Administração	-
Com a Tributação	-
Financeiras Líquidas	(359,35)
Despesas Financeiras	(384,72)
Receitas Financeiras	25,37
Variações Monetárias	-
RESULTADO OPERACIONAL LÍQUIDO	(359,35)
RESULTADO DO EXERCÍCIO ANTES IRPJ / CSLL	-
Imposto de Renda e Contribuição Social	-
RESULTADO LÍQUIDO DO EXERCÍCIO	(359,35)

Laerte Wanderley Sopper
Administrador

Antonio Carlos F. de Souza
Contador CRC-RS 067.421

CHIVA EMPREENDIMENTOS IMOBILIÁRIOS LTDA
CNPJ Nº 11.087.192/0001-31
DEMONSTRAÇÃO DO FLUXO DE CAIXA

	03/2024
Fluxo de Caixa Prov. das Ativ. Operacionais	(359,35)
Lucro Líquido do Exercício	(359,35)
Recursos Liq. Aplic. Ativ. Operacionais	(359,35)
Fluxo de Caixa das Ativ. Investimentos	-
Fluxo de Caixa Aplic. nas Ativ. Financiamentos	171.092,60
Partes Relacionadas	171.092,60
Variação no caixa e equivalentes	170.733,25
Demonstração Variação Caixa e Equivalentes	170.733,25
No Início do Exercício	81.608,86
No Final do Exercício	252.342,11

DEMONSTRAÇÕES DAS MUTAÇÕES DO PATRIMÔNIO LÍQUIDO

	Capital Social	Resultados Acumulados	Resultado do Exercício	Total
Saldo em 31 de Dezembro de 2023	466.384,00	(582.996,55)	-	(116.612,55)
Aumento de Capital	-	-	-	-
Lucro Líquido do Exercício	-	-	(359,35)	(359,35)
Destinação do Lucro	-	-	-	-
Reserva Legal	-	-	-	-
Dividendos	-	-	-	-
Resultados Acumulados	-	(359,35)	359,35	-
Saldo em 31 de março de 2024	466.384,00	(583.355,90)	-	(116.971,90)

 Laerte Wanderley Sopper
 Administrador

 Antonio Carlos F. de Souza
 Contador CRC-RS 067.421

1 - Demonstrações Contabeis GSagres 2024 03 pdf

Código do documento b4b8d54c-a1e2-437a-9733-7729d9cd1216



Assinaturas



Laerte Wanderley Sopper
laertesopper@cadizc.com.br
Assinou



Antonio Carlos Fernandes de Souza
antoniosouza@cadizc.com.br
Assinou



Antonio Carlos Fernandes de Souza

Eventos do documento

22 Apr 2024, 10:07:59

Documento b4b8d54c-a1e2-437a-9733-7729d9cd1216 **criado** por MICHELLE SOPPER (40e0e6ba-c354-4d1b-8acc-c59db124c395). Email:juridico1@centraldeempreendimentos.com.br. - DATE_ATOM: 2024-04-22T10:07:59-03:00

22 Apr 2024, 10:08:35

Assinaturas **iniciadas** por MICHELLE SOPPER (40e0e6ba-c354-4d1b-8acc-c59db124c395). Email:juridico1@centraldeempreendimentos.com.br. - DATE_ATOM: 2024-04-22T10:08:35-03:00

22 Apr 2024, 10:38:15

ANTONIO CARLOS FERNANDES DE SOUZA **Assinou** - Email: antoniosouza@cadizc.com.br - IP: 177.62.218.90 (177-62-218-90.dsl.telesp.net.br porta: 40746) - Documento de identificação informado: 648.819.700-20 - DATE_ATOM: 2024-04-22T10:38:15-03:00

22 Apr 2024, 11:59:17

LAERTE WANDERLEY SOPPER **Assinou** (e65be5ac-a7e6-4cab-a2cc-de83733a7cbf) - Email: laertesopper@cadizc.com.br - IP: 177.62.218.90 (177-62-218-90.dsl.telesp.net.br porta: 47754) - **Geolocalização:** -30.030069446656015 -51.230741920032216 - Documento de identificação informado: 362.078.370-53 - DATE_ATOM: 2024-04-22T11:59:17-03:00

Hash do documento original

(SHA256):0ca5c6a1d57dfc94a22187877140c7f4c9c969b6f178a30dfcbf98d5db876d8a
(SHA512):36ce31368bf780c4a07bcc56495b8d01463eedcaac9782316f197fb4695441442c90ba9a5df82ed7ed55b0ce3edc84b6b16ae8b2c048d800164e13bc184bbd99

Esse log pertence **única e exclusivamente** aos documentos de HASH acima

Esse documento está assinado e certificado pela D4Sign