



MEDEIROS & MEDEIROS
ADMINISTRAÇÃO JUDICIAL

SHIMTEK INDUSTRIA E COMÉRCIO DE RESINAS LTDA.

RECUPERAÇÃO JUDICIAL
Nº 1000133-06.2021.8.26.0514

16º RELATÓRIO MENSAL
DE ATIVIDADES

Apresentado em setembro/2022.
Competência: julho/2022

Shimtek[®]





MEDEIROS & MEDEIROS
ADMINISTRAÇÃO JUDICIAL

ÍNDICE

RECUPERAÇÃO JUDICIAL

1. **INTRODUÇÃO**
 1. Principais Eventos
 2. Cronograma processual
2. **ASPECTOS JURÍDICOS**
3. **DESCRIÇÃO DA EMPRESA**
 1. Informações societárias
 2. Produtos
 3. Instalações
4. **RESUMO**
 1. Resultados
 2. Quadro de colaboradores
 3. Dívida tributária
 4. Endividamento concursal
 5. Endividamento extraconcursal
 6. Informações relevantes
5. **DADOS ECONÔMICO-FINANCEIROS**
 1. Balanço Patrimonial
 2. Demonstrativo de Resultado
6. **PLANO DE RECUPERAÇÃO JUDICIAL**
 1. Meios de recuperação
 2. Proposta de pagamento



MM. Juízo de Direito da Vara Única de Itupeva, Estado de São Paulo

Exma. Sra. Dra. Heloisa Helena Palhares Montenegro de Moraes

Recuperação Judicial

Requerente: SHIMTEK INDUSTRIA E COMÉRCIO DE RESINAS LTDA.

Processo nº 1000133-06.2021.8.26.0514

O presente relatório reúne, de forma sintética, as informações operacionais, financeiras, econômicas e processuais da recuperação judicial de **SHIMTEK INDUSTRIA E COMÉRCIO DE RESINAS LTDA**, referente ao mês de **julho/2022**. Os questionamentos enviados dia 14/09/2022 não foram respondidos. Os dados foram coletados e analisados pela Medeiros & Medeiros Administração Judicial, na qualidade de Administradora Judicial da empresa recuperanda.

As informações são extraídas dos autos da recuperação judicial, principalmente no que tange àquelas processuais, enquanto contábeis e financeiras das visitas técnicas ocorridas na sede da empresa e de reuniões com os procuradores e representantes da recuperanda.

O Relatório reflete a análise técnica contábil, limitada às informações disponibilizadas, não exaustivas, sobre a situação das empresas.

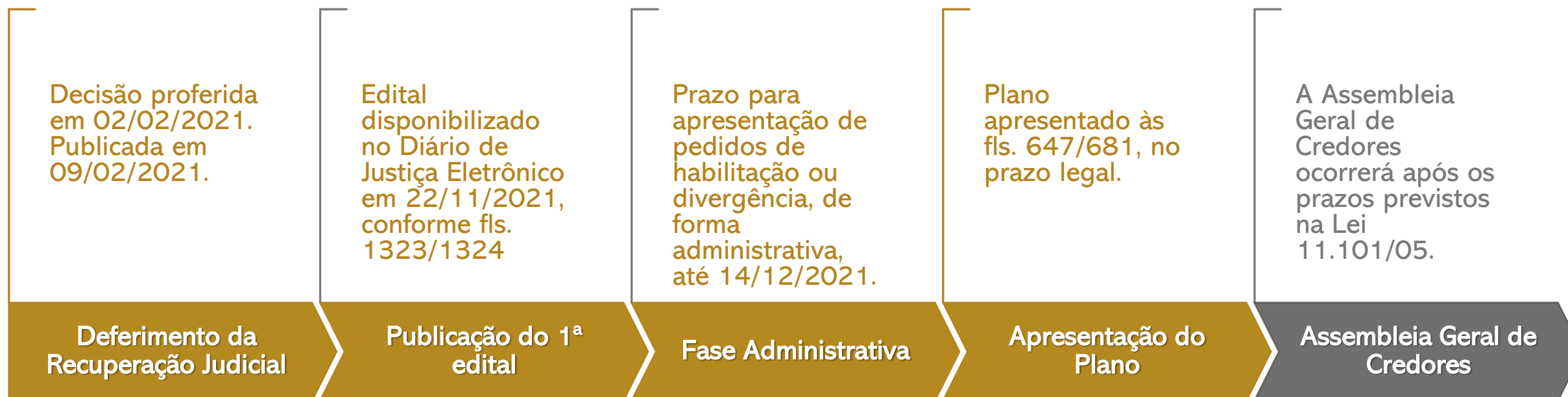
Informações acerca das suas atividades são prestadas à Administração Judicial e aos credores, quando solicitadas.

Todos os documentos que serviram de base para a elaboração do presente relatório estão disponíveis para consulta no site www.administradorjudicial.adv.br. Informações adicionais podem ser obtidas diretamente com a Medeiros & Medeiros Administração Judicial.

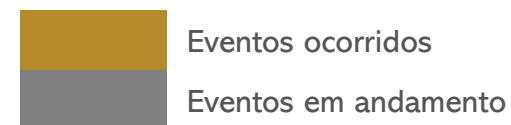
1. INTRODUÇÃO

Principais eventos

Abaixo, apresenta-se uma breve síntese dos eventos já realizados e dos próximos eventos da presente Recuperação Judicial.



Nota: quadro elaborado pela Administradora Judicial com base nos processos previstos na Lei n.º 11.101/05, e as datas de suas ocorrências conforme o trâmite processual.



1. INTRODUÇÃO

Cronograma Processual da Recuperanda

Data	Evento	Lei 11.101/05
29/01/2021	Ajuizamento do pedido de recuperação judicial	
05/02/2021	Deferimento do processamento da recuperação judicial	Art. 52, inciso I, II, III, IV e V e § 1º
09/02/2021	Publicação do deferimento no Diário da Justiça Eletrônico	
23/11/2021	Publicação do 1º Edital pelo devedor	Art. 52, § 1º
14/12/2021	Fim do prazo para apresentar habilitações e divergências ao AJ (15 dias da publicação do 1º Edital)	Art. 7º, § 1º
12/04/2021	Apresentação do Plano de Recuperação Judicial (60 dias após a publicação do deferimento da recuperação)	Art. 53
	Publicação de aviso sobre o recebimento do PRJ no Diário da Justiça Eletrônico	Art. 53, § único
	Fim do prazo para apresentar objeções ao PRJ (30 dias após a publicação do 2º Edital ou 30 dias após a publicação do aviso de recebimento do PRJ)	Art. 53, § único e art. 55, § único
	Publicação do Edital pelo AJ - 2º Edital (45 dias após apresentação de habilitações/divergências)	Art. 7º, § 2º
	Fim do prazo para apresentar impugnações judiciais (10 dias após publicação do 2º Edital)	Art. 8º

Data	Evento	Lei 11.101/05
	Publicação do Edital de convocação para votação do PRJ - AGC (15 dias de antecedência da realização da AGC)	Art. 36, I
	AGC – 1ª Convocação	Art. 36, I
	AGC – 2ª Convocação	Art. 36, I
	Homologação do Plano de Recuperação Judicial	Art. 58
	Fim do prazo de recuperação judicial, se cumpridas todas as obrigações previstas no PRJ (2 anos após a concessão de recuperação)	Art. 61

Nota: quadro elaborado pela Administradora Judicial com base nos processos previstos na Lei n.º 11.101/05, e as datas de suas ocorrências conforme o trâmite processual.

	Eventos ocorridos
	Data estimada

2. ASPECTOS JURÍDICOS

Andamento Processual da Recuperação Judicial

- **Fl. 1322:** certidão de remessa para o portal eletrônico.
- **Fls. 1323/1324:** disponibilização do edital do art. 52, § 1º, e aviso do art. 7º, § 1º, ambos da Lei nº 11.101/2005.
- **Fl. 1325:** manifestação do Banco Bradesco sobre apresentação de divergência de crédito.
- **Fls. 1326/1343:** pedido de habilitação de crédito de Rodrigo Angelo Verdiani.
- **Fls. 1344/1347:** cópia da decisão proferida no AI nº 2261119-12.2021.8.26.0000, com deferimento de efeito suspensivo.
- **Fl. 1348:** certidão de contagem de prazo ao Ministério Público.
- **Fls. 1349/1350:** manifestação do Banco Safra, comunicando a concessão de efeito suspensivo no AI nº 2261119-12.2021.8.26.0000 para manutenção da constrição de veículos.
- **Fl. 1354:** manifestação do Ministério Público.
- **Fls. 1481/1532:** manifestação saneadora da AJ, com a apresentação da lista de credores a que se refere o § 2º do art. 7º da LRF.
- **Fls. 1533/1535:** juntada de e-mail encaminhado pela Administradora Judicial com o edital do art. 7º, § 2º, em formato word.
- **Fls. 1536/1561:** manifestação da Administradora Judicial apresentando o Relatório Mensal de Atividades (competência: janeiro/2022).
- **1562/1563:** decisão judicial saneadora.
- **Fls. 1564/1565:** certidão de publicação.
- **Fls. 1567/1568:** ciência ao Ministério Público.
- **Fls. 1569/1570:** certidão de publicação.
- **Fl. 1571:** manifestação de Oswaldo Cruz Química Indústria e Comércio Ltda., declarando ciência da decisão.
- **Fls. 1572/1578:** embargos de declaração opostos por Fundo de Investimento em Direitos Creditórios Não Padronizados Invista CF.
- **Fls. 1579/1583:** manifestação da Recuperanda em atendimento à decisão de fls. 1562/1563.
- **Fls. 1584/1586:** embargos de declaração opostos por Banco do Brasil.
- **Fls. 1587/1591:** embargos de declaração opostos por Banco Safra S/A,
- **Fls. 1592/1593:** manifestação da Administradora Judicial quanto à decisão de fls. 1562/1563.
- **Fls. 1.594/1.619:** manifestação da Administradora Judicial apresentando o Relatório Mensal de Atividades (competência: fevereiro/2022).
- **Fls. 1.620/1.622:** manifestação da credora Márcia Cristina Nogueira Tores.
- **Fl. 1.623:** certidão do cartório.
- **Fls. 1.624/1.652:** manifestação da Administradora Judicial apresentando o Relatório Mensal de Atividades (competência: março/2022).
- **Fls. 1.653/1.654:** manifestação da Administradora Judicial sobre o prosseguimento do feito.
- **Fls. 1.733/1.734:** manifestação da Administradora Judicial sobre o prosseguimento do feito.

3.DESCRICÃO DA EMPRESA

Informações Societárias

Histórico

A Recuperanda foi fundada em janeiro de 1985 com o intuito de desenvolver soluções em resinas à base de poliuretano. Iniciou no mercado com a Shimfast, uma resina para grauteamento e calçamento, com presteza, ampliando as linhas de produtos para resinas eletro/eletrônica e adesivas, elastômeros, aglomerantes, espumas rígidas, flexíveis e pele integral.

Em 1993, seu quadro societário era composto por: Armando Akira Oura, Clarissa Musso, Cristina Musso, Hermes Mazetto e Sonia Maria Musso. Nos anos seguintes a Recuperanda passou por diversas alterações societárias até que na data de Abril de 2002, a aquisição integral das cotas foi realizada pelo casal formado pela Sra. Rute Roso Litano Filippini e o Sr. Primo Filippini Filho.

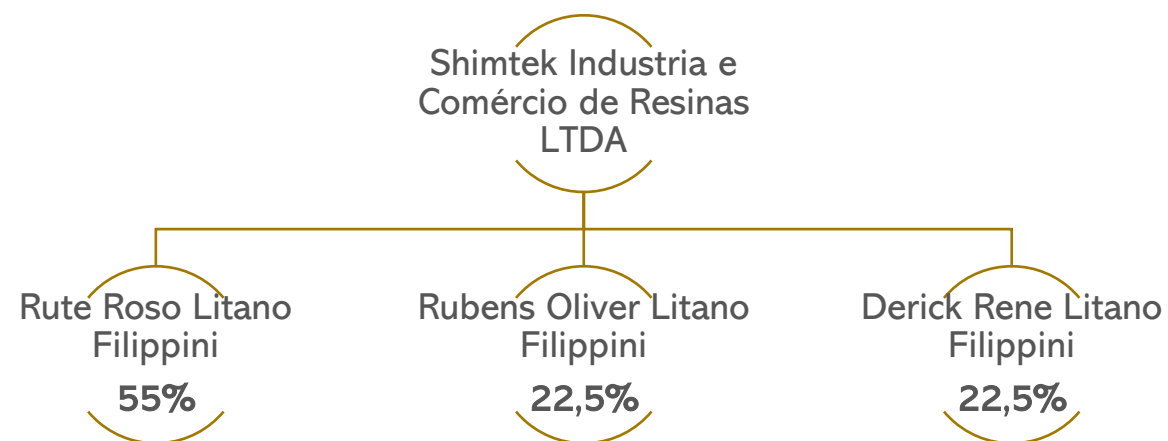
No ano de 2015, em meio à crise econômica e financeira que assolava o Brasil, o Sr. Primo Filippini fora acometido de doença grave, que o levou a óbito, fazendo com que seus filhos, Rubens Filippini e Derick Filippini assumissem a posição de sócios, em conjunto com a Sra. Rute Filippini, auxiliando na gestão do negócio.

Nos dias de hoje, a Recuperanda atua no setor de resinas, e tem como principal atividade a fabricação de produtos químicos e sua aplicação de revestimentos e de resinas em interiores e exteriores.

Estrutura Societária

A empresa está inscrita no CNPJ: 54.125.737/0001-60 e possui como atividade principal **Fabricação de outros produtos químicos não especificados anteriormente e Aplicação de revestimentos e de resinas em interiores e exteriores.**

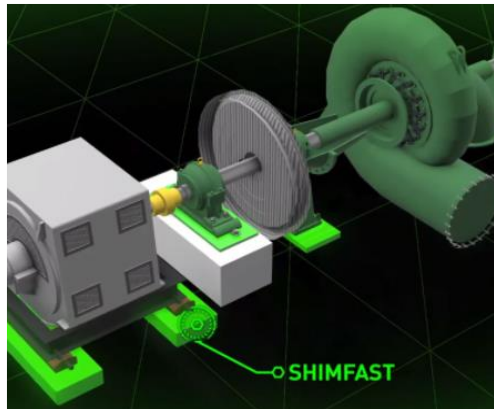
Atualmente está localizada na Avenida Emílio Chechinato, Nº 3995, bairro São Roque da Chave, CEP: 13.295-000 em Itupeva/SP.



3.DESCRICÃO DA EMPRESA

Produtos

Shimfast®



- Para resolver os problemas técnicos de grauteamento e calçamento, a Shimtek desenvolveu tecnologia, totalmente nacional.
- Um material sintético fundível no local a temperatura ambiente, com excelente módulo de elasticidade, proporcionando ao equipamento um perfeito contato com a fundição.
- **Aplicável em:** Motores, Turbinas, Equipamentos e Vibrantes

Espumas em Poliuretano



- Excelentes materiais isolantes devido a sua baixa condutividade térmica, apresentando uma ampla e variedade de aplicações.
- **ESTRUTURAL:**
 - Espumas Rígidas: Móveis Hospitalares, Caixas Eletrônicos, Itens na Indústria, Outros;
 - Isolamento: Retém Gases, Isolamento Térmico, Isolamento Sonoro;
 - Semi-Rígida: Fabricação de peças com dureza e densidade distintas.
- **ESPUMA FLEXÍVEL:** Indústria Automobilística, Indústria Moveleira, Brinquedos, Filtros Automotivos e Etc
- **PELE INTEGRAL:** Usada quando existe troca de calor entre a peça e o seu contato, tais como volantes de carro e braçadeiras de cadeiras.

Resinas em Poliuretano



- **ELETROELETRÔNICOS:** Baixa Exotermia, Mínima Contração, Cura a Temperatura Ambiente, Aderência em Vários Substratos, Opções de Cores, Dureza, Densidade, Viscosidade e Tempo de Manuseio Regulares, Fácil Manuseio.
- **RESINAS ADESIVAS:** Adesivos, Colas, glomerados e Outros.
- **ELASTÔMEROS:** Molas, Tarugos, Rodas de Skate, Rodas de Carrinho de Supermercado, Réguas para Guilhotinas, Gaxetas, Luvas, Coxins, Acoplamentos, Cilindros de Impressão, Cintas, Rolos para Siderúrgicas, Peças de Mineração e Outros.

Casa de Sistemas



- **Líder em Soluções com Resinas:** Eletro/Eletrônico, Adesivas, Elastômeros e Aglomerantes.
- **Líder em Soluções com Espumas:** Rígidas, Flexíveis, Pele Integral.

3.DESCRICÃO DA EMPRESA

Acompanhamento do Administrador Judicial

No dia 23/08/2022, o administrador judicial realizou visita técnica na sede da empresa, onde foi recebido pelo Sr. Erick e Sra. Aline. Informaram que o faturamento desse mês registrou uma queda, embora o trabalho esteja sendo mantido.

Demonstraram preocupação sobre a necessidade ou não de realizar AGC, em razão da apresentação do PRJ. Comunicaram estão realizando pagamento dos credores parceiros (pequenos créditos) da RJ.



Imagens realizadas durante visita técnica no dia 23/08/2022.

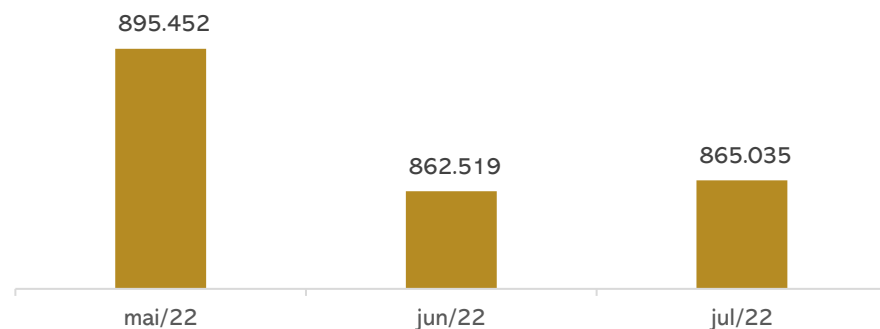
4. RESUMO

Shimtek Industria e Comércio de Resinas Ltda.

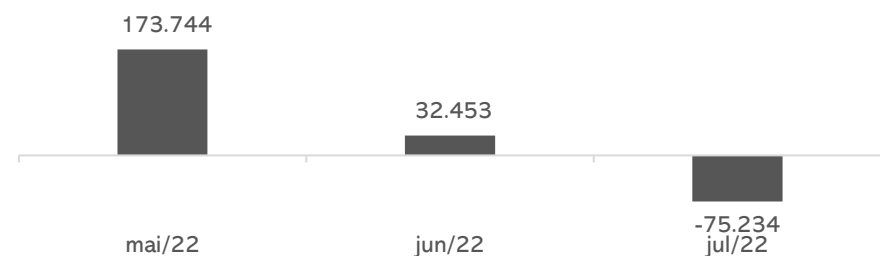
Atua no setor de resinas, e tem como principal atividade a fabricação de produtos químicos e sua aplicação de revestimentos e de resinas em interiores e exteriores.

RESULTADOS

Receita Bruta



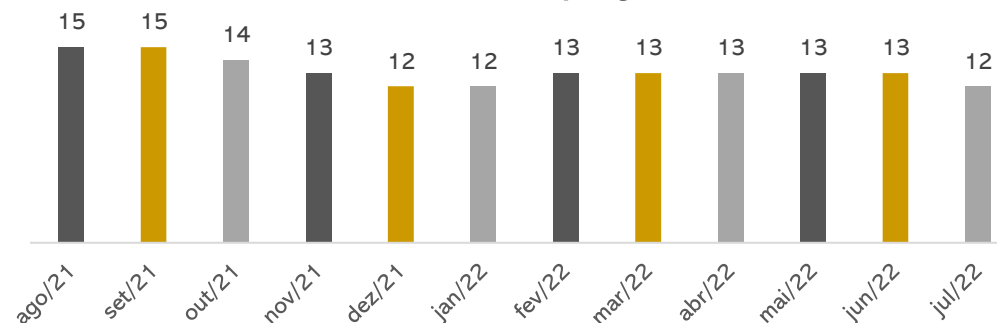
Resultado



Apesar da receita estável, o salto nos custos e nas despesas financeiras foi determinante para resultar em prejuízo de R\$75.234,14 em julho. O acumulado de 2022 é negativo em R\$178.052,49.

QUADRO DE COLABORADORES

Número de empregados



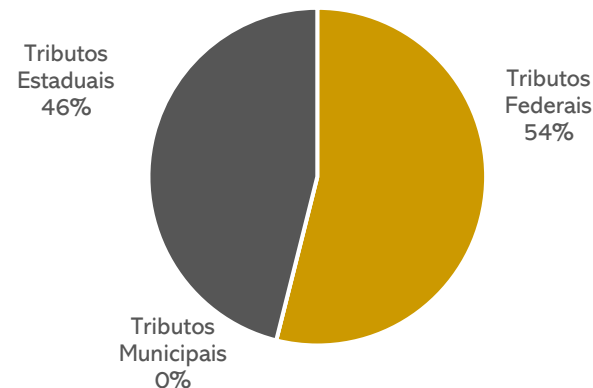
No mês de julho houve uma demissão, assim, o quadro de pessoal finalizou o período com 12 colaboradores.

Os salários, pró-labore e encargos foram adimplidos, porém existem saldos em aberto. O custo total com pessoal alcançou o montante de R\$ 51.784,87.

DÍVIDA TRIBUTÁRIA

A Shimtek não possui regularidade fiscal e os tributos correntes têm sido adimplidos parcialmente, os maiores débitos estão com o ICMS no valor de R\$1,07 milhão – incluindo o parcelamento inativo de R\$337 mil.

A Recuperanda não informou se pretende realizar novos parcelamentos a fim de regularizar a situação junto ao fisco. Em julho, o passivo tributário somou **R\$ 2.337.893,94**.



TRIBUTOS	07/2022
COFINS a recolher	511.840
IRRF Assalariados	25.733
IRRF A RECOLHER	1.131
Contribuição social	9.087
INSS fonte	1.121
IPI a recolher	367.785
ISS fonte	2
CSRF a recolher	3.163
PIS a recolher	109.628
ICMS parcelamento	337.445
ICMS a recolher	734.453
ICMS - DIFAL a recolher	696
FGTS A Recolher	26.878
INSS a Recolher	207.609
IRRF s/ folha a recolher	1.321
TOTAL	2.337.894

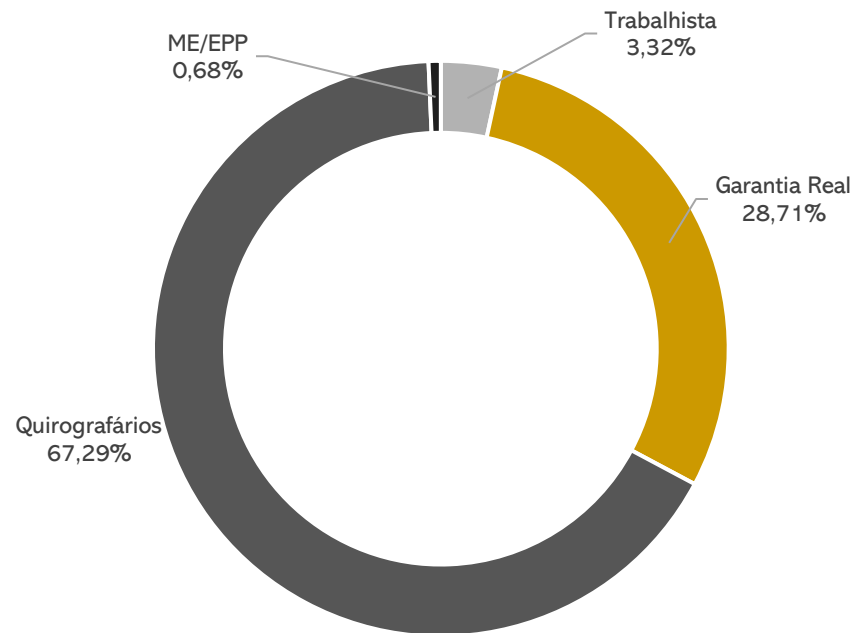
4. RESUMO

Shimtek Industria e Comércio de Resinas Ltda.

ENDIVIDAMENTO CONCURSAL

Natureza	Quantidade de credores	% quantidade de credores	Valor total	% Valor total
Trabalhista	5	11,11%	380.131,84	3,32%
Garantia Real	2	4,44%	3.284.240,26	28,71%
Quirografários	30	66,67%	7.696.805,44	67,29%
ME/EPP	8	17,78%	76.273,78	0,67%
Total	45	100,00%	11.437.451,32	100%

Distribuição dos Credores



ENDIVIDAMENTO EXTRACONCURSAL

Abaixo a estrutura do passivo extraconcursal da Recuperanda, que alcançou **R\$ 9.707.783,46** em julho de 2022.



5. DADOS ECÔNOMICO-FINANCEIROS

Balanço Patrimonial

BALANÇO PATRIMONIAL		mai/22	jun/22	jul/22
ATIVO	CIRCULANTE	14.049.806	14.398.287	14.143.923
	Caixa	986	516	1.370
	Bancos	4.785	32.282	153.783
	Aplicações financeiras	75.351	75.534	75.016
	Duplicatas a receber	5.987.133	6.179.346	5.776.654
	Estoques	335.126	271.564	205.346
	Adiantamentos	61.129	253.744	346.453
	Tributos a recuperar	2.972.635	2.972.640	2.972.640
	Empréstimos a receber	2.139.714	2.139.714	2.139.714
	Outros créditos	2.472.947	2.472.947	2.472.947
	NÃO CIRCULANTE	10.557.739	10.556.252	10.554.765
Outros créditos	1.979.704	1.979.704	1.979.704	
Imobilizado	8.485.211	8.483.724	8.482.237	
Intangível	92.825	92.825	92.825	
TOTAL DO ATIVO	24.607.545	24.954.539	24.698.688	
BALANÇO PATRIMONIAL		mai/22	jun/22	jul/22
PASSIVO	CIRCULANTE	12.740.103	13.056.749	12.876.350
	Fornecedores	1.479.639	1.454.979	1.752.310
	Empréstimos e financiamentos	6.778.278	7.123.665	6.579.964
	Obrigações trabalhistas	443.968	414.627	405.746
	Tributos a recolher	2.017.251	2.123.670	2.170.071
	Outras obrigações	2.020.967	1.939.808	1.968.259
	NÃO CIRCULANTE	9.618.271	9.616.165	9.616.165
	Empréstimos e financiamentos	9.618.271	9.616.165	9.616.165
	PATRIMONIO LÍQUIDO	2.384.443	2.384.443	2.384.443
	Capital social	130.000	130.000	130.000
	Lucros / prejuízos	-3.143.169	-3.143.169	-3.143.169
Reservas de reavaliação	5.397.612	5.397.612	5.397.612	
TOTAL DO PASSIVO	24.742.816	25.057.357	24.876.958	

Disponibilidades: engloba caixa (R\$1.369,85) e bancos (R\$153.783,33) com destaque para Banco Grafeno (R\$75.015,50). As principais movimentações ocorrem pelos recebimentos de clientes e pagamento a fornecedores diversos. O aumento está relacionado ao maior volume de entrada de clientes e recebimentos de clientes. Os saldos bancários foram atestados através dos extratos enviados porém o montante do Banco Daycoval divergiu, não ocorrendo elucidação por parte da empresa. O caixa foi validado através de relatório de controle interno.

Duplicatas a Receber: Apresentou retração devido ao maior volume de recebimentos de clientes ocorridos no mês. O *aging list* enviado corresponde somente aos títulos em aberto emitidos até 29/07/2022. A empresa não validou o saldo apresentado. A Recuperanda informou anteriormente que o prazo médio de pagamento ofertado a seus clientes é de 28 dias. A Shimtek trabalha com desconto de duplicatas, com as seguintes factorings: Daycoval (1,30% + taxas), New Trade (3,50% + taxas), Buycred (4% + taxas), Red (1,85% + taxas), ONE 7 (2,10% + taxas).

Estoques Apresentou retração de 24%, devido à diminuição de matéria-prima. A empresa enviou o controle interno dos estoques, validando as informações contábeis.

Adiantamentos: engloba adiantamento a fornecedores de R\$346.453,01. Salienta-se que uma fração dos fornecedores da empresa solicita que o pagamento seja realizado de forma adiantada (e/ou à vista) devido às restrições de crédito da Recuperanda. Após o pagamento do adiantamento, a empresa recebe os materiais em aproximadamente 5 dias úteis. Em julho realizou novos adiantamentos no total de R\$ 92 mil, com destaque para Oswaldo Cruz Química Industria e Comércio Ltda de R\$ 44 mil e Rolf Serviços Empresarias de R\$ 40 mil.

Tributos a Recuperar: Refere-se aos tributos pagos a maior ou indevidamente. Entretanto, o montante de R\$ 2,9 milhões não corresponde à realidade, de acordo com a empresa, pois envolve saldos dos anos anteriores. Até agora a empresa levantou saldo a recuperar de R\$91,5 mil porém ainda está em análise e aguardam composição do saldo para realizar os devidos ajustes.

5. DADOS ECÔNOMICO-FINANCEIROS

Balanço Patrimonial

BALANÇO PATRIMONIAL		mai/22	jun/22	jul/22
ATIVO	CIRCULANTE	14.049.806	14.398.287	14.143.923
	Caixa	986	516	1.370
	Bancos	4.785	32.282	153.783
	Aplicações financeiras	75.351	75.534	75.016
	Duplicatas a receber	5.987.133	6.179.346	5.776.654
	Estoques	335.126	271.564	205.346
	Adiantamentos	61.129	253.744	346.453
	Tributos a recuperar	2.972.635	2.972.640	2.972.640
	Empréstimos a receber	2.139.714	2.139.714	2.139.714
	Outros créditos	2.472.947	2.472.947	2.472.947
	NÃO CIRCULANTE	10.557.739	10.556.252	10.554.765
Outros créditos	1.979.704	1.979.704	1.979.704	
Imobilizado	8.485.211	8.483.724	8.482.237	
Intangível	92.825	92.825	92.825	
TOTAL DO ATIVO	24.607.545	24.954.539	24.698.688	
BALANÇO PATRIMONIAL		mai/22	jun/22	jul/22
PASSIVO	CIRCULANTE	12.740.103	13.056.749	12.876.350
	Fornecedores	1.479.639	1.454.979	1.752.310
	Empréstimos e financiamentos	6.778.278	7.123.665	6.579.964
	Obrigações trabalhistas	443.968	414.627	405.746
	Tributos a recolher	2.017.251	2.123.670	2.170.071
	Outras obrigações	2.020.967	1.939.808	1.968.259
	NÃO CIRCULANTE	9.618.271	9.616.165	9.616.165
	Empréstimos e financiamentos	9.618.271	9.616.165	9.616.165
	PATRIMONIO LÍQUIDO	2.384.443	2.384.443	2.384.443
	Capital social	130.000	130.000	130.000
	Lucros / prejuízos	-3.143.169	-3.143.169	-3.143.169
Reservas de reavaliação	5.397.612	5.397.612	5.397.612	
TOTAL DO PASSIVO	24.742.816	25.057.357	24.876.958	

Empréstimos a receber: envolve, exclusivamente, operações com os sócios Derick Rene, (R\$497 mil), Rubens Oliver (R\$714 mil) e Rute Roso (R\$927 mil). Não houve movimentações no mês.

Destaca-se que a Administração Judicial requereu informações pormenorizadas sobre as retiradas de recursos pelos sócios através da rubrica empréstimos e até mesmo solicitou os extratos bancários de pessoa física, contudo não foram enviados, pois os pagamentos se dão em dinheiro. Em reunião no dia 20/05/2021, a empresa esclareceu tratar-se de pró-labore, que seria regularizado nos meses seguintes. Na última reunião no dia 20/06/2022, solicitamos novamente os contratos e a regularização da situação, que, conforme esclarecimentos, está em fase de finalização. O Administrador Judicial repetidamente tem realizado a solicitação de esclarecimentos quanto às operações, buscando garantir a transparência no andamento do processo de recuperação.

Outros créditos: no curto prazo corresponde a depósitos e bloqueios judiciais (R\$22.146,90) e outras contas a receber (R\$2,450 milhões). No longo prazo representa títulos a receber (R\$ 1,9 milhão), depósitos judiciais (R\$37 mil) e despesas pagas antecipadamente (R\$15 mil). A rubrica não é movimentada desde Jan/22.

Despesas Antecipadas: A Recuperanda informou que se trata de pró-labore, porém não deu maiores esclarecimentos sobre a operação;

Depósitos judiciais refere-se a ação movida por Derci Matheus Alves em face da empresa Shimtek, (valores em aberto de INSS e aos honorários periciais).

Outras contas a receber e títulos a receber a empresa está realizando a análise das contas, visto não ter informações quanto a origem dos valores, contudo não mencionou ao que se refere.

Imobilizado: No mês apresentou retração de R\$1.487,41 por conta da depreciação mensal. O relatório de imobilizado não foi enviado. Conforme esclarecimentos, para a realização dos ajustes é necessária a relação de bens atualizada e o contador sugeriu a contratação de uma empresa especializada para o levantamento das informações, porém não foi indicado o prazo para a regularização.

5. DADOS ECÔNOMICO-FINANCEIROS

Balanço Patrimonial

BALANÇO PATRIMONIAL		mai/22	jun/22	jul/22
ATIVO	CIRCULANTE	14.049.806	14.398.287	14.143.923
	Caixa	986	516	1.370
	Bancos	4.785	32.282	153.783
	Aplicações financeiras	75.351	75.534	75.016
	Duplicatas a receber	5.987.133	6.179.346	5.776.654
	Estoques	335.126	271.564	205.346
	Adiantamentos	61.129	253.744	346.453
	Tributos a recuperar	2.972.635	2.972.640	2.972.640
	Empréstimos a receber	2.139.714	2.139.714	2.139.714
	Outros créditos	2.472.947	2.472.947	2.472.947
	NÃO CIRCULANTE	10.557.739	10.556.252	10.554.765
	Outros créditos	1.979.704	1.979.704	1.979.704
	Imobilizado	8.485.211	8.483.724	8.482.237
Intangível	92.825	92.825	92.825	
TOTAL DO ATIVO	24.607.545	24.954.539	24.698.688	
BALANÇO PATRIMONIAL		mai/22	jun/22	jul/22
PASSIVO	CIRCULANTE	12.740.103	13.056.749	12.876.350
	Fornecedores	1.479.639	1.454.979	1.752.310
	Empréstimos e financiamentos	6.778.278	7.123.665	6.579.964
	Obrigações trabalhistas	443.968	414.627	405.746
	Tributos a recolher	2.017.251	2.123.670	2.170.071
	Outras obrigações	2.020.967	1.939.808	1.968.259
	NÃO CIRCULANTE	9.618.271	9.616.165	9.616.165
	Empréstimos e financiamentos	9.618.271	9.616.165	9.616.165
	PATRIMONIO LÍQUIDO	2.384.443	2.384.443	2.384.443
	Capital social	130.000	130.000	130.000
	Lucros / prejuízos	-3.143.169	-3.143.169	-3.143.169
Reservas de reavaliação	5.397.612	5.397.612	5.397.612	
TOTAL DO PASSIVO	24.742.816	25.057.357	24.876.958	

Fornecedores: Apresentou aumento em razão do aumento nas compras à prazo, contudo montante de R\$ 1,7 milhão, não corresponde à realidade de acordo com a Empresa. A Recuperanda encaminhou o *aging list* para análise com valor de R\$ 236 mil, porém toda movimentação pende ajustes, e o ajuste contábil depende da apuração da própria Recuperanda dos saldos apresentados e envio de informações da contabilidade anterior. Não informaram se existem saldos extraconcursais.

Empréstimos e financiamentos: Compreende principalmente Duplicatas Descontadas com saldo de R\$3,6 milhões, a redução foi causada pelo pagamentos de duplicatas descontadas. A recuperanda informou anteriormente que não possui a composição dos saldos dos empréstimos e financiamentos, portanto, não é possível saber se são créditos concursais ou extraconcursais.

Encargos trabalhistas: envolve salários e pró-labore, que estão em dia, provisões mensais de férias e 13º salário, acordo referente às rescisões - realizados com 5 funcionários, sendo 3 já quitados e o restante com saldo a pagar de R\$9 mil - além de FGTS (R\$26 mil) e INSS (R\$207 mil). O FGTS e o INSS foram pagos no mês de julho, porém ainda permanecem saldos de competências anteriores. A retração foi causada pelo volume de pagamentos relativos a saldos abertos de pró-labore.

Tributos a recolher: a rubrica compõe principalmente ICMS (R\$734 mil) e COFINS (R\$511 mil). O crescimento da conta se dá pelos pagamentos parciais dos tributos. Abrange, também o parcelamento de ICMS (R\$337 mil), que está inativo por falta de pagamento. A Recuperanda pretende aderir a novos parcelamentos quando tiverem fluxo de caixa para iniciar negociação visando a integral realização dos pagamentos.

Outras obrigações: é composto por adiantamentos de clientes com saldo de R\$455 mil, no mês houve novos adiantamentos de R\$ 69 mil e baixas no valor de R\$ 55 mil, e outras contas a pagar de R\$ 1.475.202,20, onde R\$ 7 mil refere-se a reembolso, R\$ 40 mil de alugueis a pagar e R\$1,4 milhão sem conciliação pela empresa. Será realizado levantamento do saldo posteriormente.

5. DADOS ECÔNOMICO-FINANCEIROS

Demonstração de Resultado

DRE	mai/22	jun/22	jul/22	2022
Receita Bruta	895.452	862.519	865.035	5.612.679
(-) Deduções	-234.943	-274.728	-280.201	-1.695.576
Receita Líquida	660.509	587.791	584.833	3.917.102
(-) Custos	-353.650	-397.777	-596.557	-3.019.217
Lucro bruto	306.860	190.014	-11.724	897.885
Despesas administrativas	-33.089	-21.060	-34.700	-203.925
Despesas com vendas	-43.751	-38.497	-36.498	-307.341
Despesas gerais	-81.664	-69.704	-71.781	-503.596
Despesas tributárias	-7.787	-12.333	-3.413	-42.086
Lucro operacional	140.568	48.420	-158.116	-159.063
Despesas financeiras	-7.356	-16.902	-39.110	-115.241
Receitas financeiras	770	935	18	3.403
Outras receitas	39.762	-	122.177	162.013
Despesas indedutíveis	-	-	-203	-1.180
Resultado	173.744	32.453	-75.234	-178.052

DEMONSTRATIVO RESULTADO EXERCÍCIO

Receita Bruta: a receita praticamente não apresentou variação, tendo apenas um leve aumento no mês.

Custos das mercadorias vendidas: Os custos envolvem mão-de-obra direta, utilidades e serviços, alugueis e arrendamentos, Custo da Mercadorias Adquiridas e custo dos produtos vendidos. O aumento da rubrica foi ocasionado pela apuração do Custo dos produtos vendidos.

Despesas Administrativas: engloba salários do pessoal administrativo e seus reflexos. Sem mais explicações por parte da empresa.

Despesas com Vendas: compreende despesas com pessoal (R\$17 mil), fretes (R\$9 mil) e outras pequenas despesas. A diminuição refere-se a menor despesa com entrega.

Despesas Gerais: envolve, principalmente, despesas com serviços de terceiros (R\$14 mil), marketing (R\$ 14 mil) e serviços advocatícios (R\$13 mil). O aumento foi ocasionado pelas despesas com marketing.

Despesas Tributárias: refere-se a IPTU (R\$597,97), taxas diversas (R\$966,54) e IOF (R\$1.848,53). A retração está relacionada a inexistência de taxas diversas em julho.

Resultado financeiro: As despesas com juros passivos, tarifas bancarias, multas passivas e juros s/ empréstimos foram superiores as receitas com juros e descontos financeiros, assim, o resultado financeiros em julho foi negativo em R\$39.092,63. O aumento dos custos está relacionado a juros s/ empréstimos.

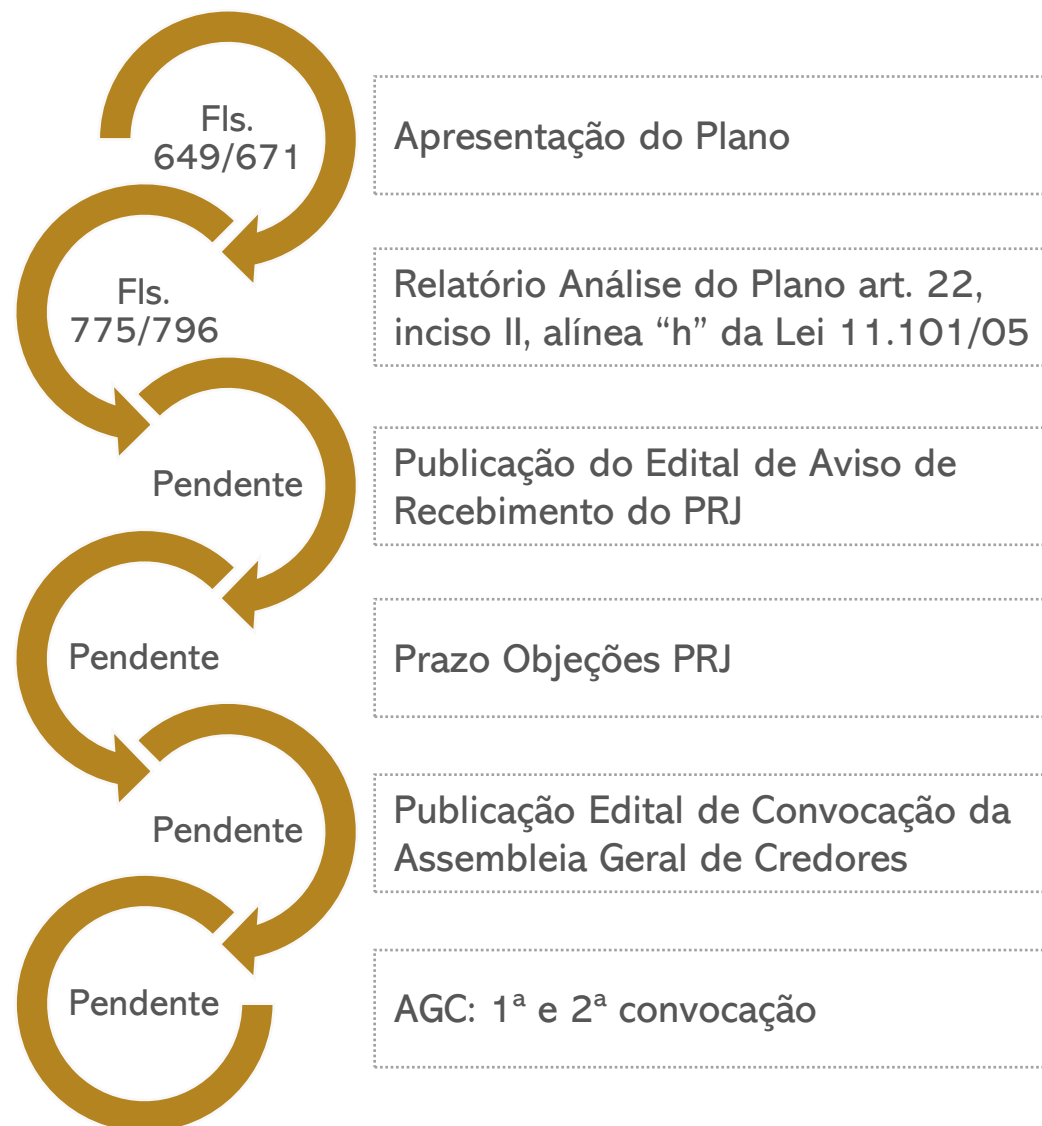
Outras receitas: apresentou aumento de R\$122.177,20 , sem maiores explicações.

Despesas indedutíveis: refere-se a despesa com material de consumo de R\$203,00.

Resultado Operacional: Apesar da receita estável em comparação a junho, o aumento nos custos dos produtos vendidos e nas despesas financeiras foi determinante para converter o lucros dos dois último meses em prejuízo de R\$75.234,14 em julho. O acumulado de 2022 é negativo em R\$178.052,49.

6. PLANO DE RECUPERAÇÃO JUDICIAL

Principais informações



No relatório de análise do Plano de Recuperação Judicial, apresentado pela Administradora Judicial, foram informados os seguintes pontos de atenção:







- i. Não apresentado Laudo de Avaliação do Ativo Imobilizado;
- ii. Necessário inclusão dos passivos concursais e extraconcursais na projeção de fluxo de caixa contemplando as condições dispostas no PRJ;
- iii. No item 6.6 Cessão de Créditos e Direitos a Recuperanda deve informar quais os credores que se enquadram nas situações de compensação de crédito e de depósitos recusais para conhecimento e controle do plano.
- iv. O item 8. Disposições Finais é uma cláusula ilegal e deverá ser excluída do Plano ou deverá ser votada pelos credores em Assembleia Geral de Credores.

Aguarda-se a intimação da Recuperanda para que tome ciência dos apontamentos acima de forma que sejam providenciadas as alterações e documentações.

O próximo passo processual é a publicação do edital de aviso de recebimento do Plano, para que os credores possam apresentar, caso queiram, objeções ao Plano.

6. PLANO DE RECUPERAÇÃO JUDICIAL

Obrigações para apresentação do plano

	Fls. 658/661	Meios de recuperação a ser empregados: item 4 do plano.
	Fls. 656/658	Demonstração de sua viabilidade econômica: item 3 do plano.
	Fls. 672/681	Laudo econômico-financeiro: realizado pela Aura Capovilla.
	Não apresentado	Avaliação dos bens e ativos: requerido prazo complementar de 10 dias para apresentação.
	Fls. 664	Prazo de pagamento para a classe I (art. 54): item 6.2 do plano.
	Fls. 663/669	Condição de pagamento aos credores: item 6 do plano

Meios de Recuperação Judicial

Estruturais e Organizacionais

Reestruturação Operacional – Artigo 50, Caput

Alienação De Ativos – Artigo 50, inciso VII, XI e XVI
- Filiais e/ou Unidades Produtivas Isoladas:

Econômicos e Financeiros

Oportunidades de Negócios Destinados a Readequação
de suas Atividades – Artigo 50, Caput

Novação da Dívida e Equalização de Encargos
Financeiros – Artigo 50, inciso XII c/c Artigo 59

Fomento Junto aos Credores – Artigo 50, Caput

6. PLANO DE RECUPERAÇÃO JUDICIAL

Síntese da Proposta de pagamento

CLASSE I - CREDORES TRABALHISTAS					
SUBCLASSE	PRAZO	CARÊNCIA	TAXA DE JUROS	DESÁGIO	Observações
Créditos de natureza salarial, até o limite de 05 (cinco) salários mínimos por trabalhador, vencidos nos 03 (três) meses anteriores ao pedido de Recuperação Judicial	30 dias	Não	Não	Não	após a publicação da aprovação do Plano de Recuperação Judicial.
Demais Créditos Derivados da Legislação Trabalhista ou Decorrente de Acidente de Trabalho	12 meses	30 dias	Não	Não	após a publicação da aprovação do Plano de Recuperação Judicial.

CLASSE II - GARANTIA REAL e CLASSE III - QUIROGRAFÁRIOS					
SUBCLASSE	PRAZO	CARÊNCIA	TAXA DE JUROS	DESÁGIO	Observações
Não	9 anos	12 meses	TR + 3%a.a	65%	após a publicação da aprovação do Plano de Recuperação Judicial, e quadro abaixo.

CRITÉRIOS DE PAGAMENTO PARA A CLASSE II - GARANTIA REAL e CLASSE III - QUIROGRAFÁRIOS

1º ANO	5% (cinco por cento) do valor total formado ao final do período de carência, em 12 (doze) parcelas, iguais e sucessivas, acrescidos de juros e correção monetária, sempre no último dia útil de cada mês.
2º ANO	5% (cinco por cento) do valor total formado ao final do período de carência, em 12 (doze) parcelas, iguais e sucessivas, acrescidos de juros e correção monetária, sempre no último dia útil de cada mês.
3º ANO	10% (dez por cento) do valor total formado ao final do período de carência, em 12 (doze) parcelas, iguais e sucessivas, acrescidos de juros e correção monetária, sempre no último dia útil de cada mês.
4º ANO	10% (dez por cento) do valor total formado ao final do período de carência, em 12 (doze) parcelas, iguais e sucessivas, acrescidos de juros e correção monetária, sempre no último dia útil de cada mês.
5º ANO	10% (dez por cento) do valor total formado ao final do período de carência, em 12 (doze) parcelas, iguais e sucessivas, acrescidos de juros e correção monetária, sempre no último dia útil de cada mês.
6º ANO	15% (quinze por cento) do valor total formado ao final do período de carência, em 12 (doze) parcelas, iguais e sucessivas, acrescidos de juros e correção monetária, sempre no último dia útil de cada mês.
7º ANO	15% (quinze por cento) do valor total formado ao final do período de carência, em 12 (doze) parcelas, iguais e sucessivas, acrescidos de juros e correção monetária, sempre no último dia útil de cada mês.
8º ANO	15% (quinze por cento) do valor total formado ao final do período de carência, em 12 (doze) parcelas, iguais e sucessivas, acrescidos de juros e correção monetária, sempre no último dia útil de cada mês.
9º ANO	15% (quinze por cento) do valor total formado ao final do período de carência, em 12 (doze) parcelas, iguais e sucessivas, acrescidos de juros e correção monetária, sempre no último dia útil de cada mês.



MEDEIROS & MEDEIROS

ANEXOS

RECUPERAÇÃO JUDICIAL



I – DEMONSTRATIVOS CONTÁBEIS DE JULHO DE 2022.



MEDEIROS & MEDEIROS

ADMINISTRAÇÃO JUDICIAL

CENTRAL DE ATENDIMENTO: 0800 150 1111

PORTO ALEGRE / RS | NOVO HAMBURGO / RS | CAXIAS DO SUL / RS | BLUMENAU / SC | RIO DE JANEIRO / RJ | SÃO PAULO / SP

BALANCETE

Código	Classificação	Descrição da conta	Saldo Anterior	Débito	Crédito	Saldo Atual
1	1	ATIVO	24.954.538,68D	3.349.729,18	3.605.580,47	24.698.687,39D
2	1.1	ATIVO CIRCULANTE	14.398.286,62D	3.349.729,18	3.604.093,06	14.143.922,74D
3	1.1.1	DISPONÍVEL	108.331,39D	1.472.984,19	1.351.146,90	230.168,68D
4	1.1.1.01	CAIXA	515,58D	1.800,00	945,73	1.369,85D
5	1.1.1.01.000001	CAIXA GERAL	515,58D	1.800,00	945,73	1.369,85D
7	1.1.1.02	BANCOS CONTA MOVIMENTO	32.281,74D	1.471.174,16	1.349.672,57	153.783,33D
536	1.1.1.02.000003	BANCO ITAU UNIBANCO	0,00	1.152,79	1.152,79	0,00
537	1.1.1.02.000004	BANCO BRADESCO	1,00D	528,60	528,60	1,00D
539	1.1.1.02.000005	BANCO SANTANDER	4.958,66D	869.088,88	872.509,90	1.537,64D
688	1.1.1.02.000007	BANCO DAYCOVAL	40,03D	122.176,50	122.168,75	47,78D
861	1.1.1.02.000009	BANCO GRAFENO	27.282,05D	478.227,39	353.312,53	152.196,91D
10	1.1.1.03	APLICAÇÕES FINANCEIRAS LIQUIDEZ IMEDIATA	75.534,07D	10,03	528,60	75.015,50D
562	1.1.1.03.000003	APLICACAO FINANCEIRA - BRADESCO - LI	75.534,07D	10,03	528,60	75.015,50D
12	1.1.2	CLIENTES	6.179.346,31D	878.220,24	1.280.912,98	5.776.653,57D
13	1.1.2.01	DUPLICATAS A RECEBER	6.179.346,31D	878.220,24	1.280.912,98	5.776.653,57D
18	1.1.3	OUTROS CRÉDITOS	7.839.045,24D	297.152,80	204.443,55	7.931.754,49D
19	1.1.3.01	BANCOS CONTA VINCULADA	2.472.946,90D	0,00	0,00	2.472.946,90D
818	1.1.3.01.000001	DEPOSITO JUDICIAL	10.178,78D	0,00	0,00	10.178,78D
819	1.1.3.01.000002	OUTRAS CONTAS A RECEBER	2.450.800,00D	0,00	0,00	2.450.800,00D
835	1.1.3.01.000003	BLOQUEIO JUDICIAL	11.968,12D	0,00	0,00	11.968,12D
23	1.1.3.05	ADIANTAMENTOS A FORNECEDORES	253.743,76D	92.709,25	0,00	346.453,01D
527	1.1.3.05.000001	ADIANTAMENTOS A FORNECEDORES	253.743,76D	92.709,25	0,00	346.453,01D
24	1.1.3.06	ADIANTAMENTO A EMPREGADOS	0,00	12.483,93	12.483,93	0,00
25	1.1.3.06.000001	ADIANTAMENTO DE SALÁRIO	0,00	12.483,93	12.483,93	0,00
27	1.1.3.07	EMPRÉSTIMO	2.139.714,18D	0,00	0,00	2.139.714,18D
696	1.1.3.07.000001	MUTUO - RUTE ROSO LITANO FILIPPINI	927.067,09D	0,00	0,00	927.067,09D
697	1.1.3.07.000002	MUTUO - RUBENS OLIVER LITANO FILIPPINI	714.804,09D	0,00	0,00	714.804,09D
698	1.1.3.07.000003	MUTUO - DERICK RENE LITANO FILIPPINI	497.843,00D	0,00	0,00	497.843,00D
28	1.1.3.08	TRIBUTOS A RECUPERAR/COMPENSAR	2.972.640,40D	191.959,62	191.959,62	2.972.640,40D
29	1.1.3.08.000001	IPI A RECUPERAR	0,00	21.018,86	21.018,86	0,00
30	1.1.3.08.000002	ICMS A RECUPERAR	0,00	114.746,33	114.746,33	0,00
31	1.1.3.08.000003	IRRF A RECUPERAR	20,46D	0,00	0,00	20,46D
34	1.1.3.08.000006	TRIBUTOS PAGOS A MAIOR OU INDEVIDAMENTE	2.972.602,55D	0,00	0,00	2.972.602,55D
40	1.1.3.08.000012	COFINS A RECUPERAR	0,00	46.170,56	46.170,56	0,00
41	1.1.3.08.000013	PIS A RECUPERAR	0,00	10.023,87	10.023,87	0,00
860	1.1.3.08.000017	IRRF S/ APLICAÇÕES FINANCEIRAS	17,39D	0,00	0,00	17,39D
53	1.1.5	ESTOQUE	271.563,68D	701.371,95	767.589,63	205.346,00D
54	1.1.5.01	MERCADORIAS, PRODUTOS E INSUMOS	270.551,98D	701.371,25	766.577,23	205.346,00D
55	1.1.5.01.000001	MERCADORIAS PARA REVENDA	0,00	193.834,36	193.834,36	0,00
56	1.1.5.01.000002	MATÉRIA-PRIMA	223.140,90D	488.914,40	572.336,06	139.719,24D
57	1.1.5.01.000003	MATERIAL DE ACONDICIONAMENTO	21.277,67D	11.335,38	0,00	32.613,05D
59	1.1.5.01.000005	PRODUTOS ACABADOS	24.432,88D	7.287,11	67,13	31.652,86D
60	1.1.5.01.000006	PRODUTOS EM ELABORAÇÃO	1.700,53D	0,00	339,68	1.360,85D
61	1.1.5.02	ALMOXARIFADO	1.011,70D	0,70	1.012,40	0,00
63	1.1.5.02.000002	ALMOXARIFADO ADMINISTRATIVO	63,11D	0,70	63,81	0,00
713	1.1.5.02.000003	ALMOXARIFADO MATERIAL DE CONSUMO	948,59D	0,00	948,59	0,00
501	1.2	ATIVO NÃO-CIRCULANTE	10.556.252,06D	0,00	1.487,41	10.554.764,65D
76	1.2.2	OUTROS CRÉDITOS	1.979.703,84D	0,00	0,00	1.979.703,84D
77	1.2.2.01	TÍTULOS A RECEBER	1.927.485,91D	0,00	0,00	1.927.485,91D
705	1.2.2.01.000001	TITULOS A RECEBER	1.927.485,91D	0,00	0,00	1.927.485,91D
82	1.2.2.06	DEPÓSITOS JUDICIAIS	37.217,93D	0,00	0,00	37.217,93D
578	1.2.2.06.000002	DEPOSITOS JUDICIAIS - DEMANDAS FISCAIS	8.939,04D	0,00	0,00	8.939,04D
579	1.2.2.06.000003	DEPOSITOS JUDICIAIS - DEMANDAS TRABALHISTAS	28.278,89D	0,00	0,00	28.278,89D
85	1.2.2.09	DESPESAS PAGAS ANTECIPADAS	15.000,00D	0,00	0,00	15.000,00D
763	1.2.2.09.000001	DESPESAS ANTECIPADAS	15.000,00D	0,00	0,00	15.000,00D
111	1.2.4	IMOBILIZADO	8.483.723,59D	0,00	1.487,41	8.482.236,18D
116	1.2.4.02	MÓVEIS E UTENSÍLIOS	73.411,47D	0,00	0,00	73.411,47D
117	1.2.4.02.000001	MÓVEIS E UTENSÍLIOS	73.411,47D	0,00	0,00	73.411,47D
118	1.2.4.03	MÁQUINAS, EQUIPAMENTOS E FERRAMENTAS	8.821.029,34D	0,00	0,00	8.821.029,34D
119	1.2.4.03.000001	MÁQUINAS E EQUIPAMENTOS	8.749.767,49D	0,00	0,00	8.749.767,49D
721	1.2.4.03.000003	EQUIPAMENTO DE TECNOLOGIA E INFORMATICA	71.261,85D	0,00	0,00	71.261,85D
120	1.2.4.04	VEÍCULOS	234.292,96D	0,00	0,00	234.292,96D
121	1.2.4.04.000001	VEÍCULOS	234.292,96D	0,00	0,00	234.292,96D
122	1.2.4.05	OUTRAS IMOBILIZACOES	363.889,43D	0,00	0,00	363.889,43D
542	1.2.4.05.000001	COMPUTADORES E ACESSORIOS	42.479,95D	0,00	0,00	42.479,95D

BALANCETE

Código	Classificação	Descrição da conta	Saldo Anterior	Débito	Crédito	Saldo Atual
544	1.2.4.05.000002	INSTALAÇÕES	127.837,73D	0,00	0,00	127.837,73D
548	1.2.4.05.000003	BENF. EM MOVEIS DE TERC	193.571,75D	0,00	0,00	193.571,75D
125	1.2.4.07	(-) DEPRECIACÕES, AMORT. E EXAUS. ACUMUL	1.008.899,61C	0,00	1.487,41	1.010.387,02C
127	1.2.4.07.000002	(-) DEPRECIACÕES DE MÓVEIS E UTENSÍLIOS	80.536,30C	0,00	49,17	80.585,47C
128	1.2.4.07.000003	(-) DEPRECIACÕES DE MÁQUINAS, EQUIP. FER	501.997,57C	0,00	1.438,24	503.435,81C
129	1.2.4.07.000004	(-) DEPRECIACÕES DE VEÍCULOS	6.098,50C	0,00	0,00	6.098,50C
543	1.2.4.07.000008	(-) DEPREC. COMPUTADORES E ACESSORIOS	21.545,44C	0,00	0,00	21.545,44C
545	1.2.4.07.000009	(-) DEPREC. INSTALAÇÕES	132.552,00C	0,00	0,00	132.552,00C
549	1.2.4.07.000011	(-) AMORTIZ.BENF. EM MOVEIS DE TERC	193.606,29C	0,00	0,00	193.606,29C
722	1.2.4.07.000012	(-) DEPRECIACÕES EQUIPAMENTO DE TECNOLOGIA E INFO	72.563,51C	0,00	0,00	72.563,51C
502	1.2.5	INTANGÍVEL	92.824,63D	0,00	0,00	92.824,63D
123	1.2.5.01	MARCAS, DIREITOS E PATENTES	92.824,63D	0,00	0,00	92.824,63D
830	1.2.5.01.000002	MARCAS, DIREITOS E PATENTE	92.824,63D	0,00	0,00	92.824,63D
149	2	PASSIVO	25.057.574,83C	1.934.864,40	1.754.247,25	24.876.957,68C
150	2.1	PASSIVO CIRCULANTE	13.056.967,16C	1.934.864,40	1.754.247,25	12.876.350,01C
382	2.1.1	EMPRÉSTIMOS E FINANCIAMENTOS	7.123.664,58C	1.086.276,71	542.575,78	6.579.963,65C
151	2.1.1.01	EMPRÉSTIMOS	6.853.649,23C	1.078.838,42	542.575,78	6.317.386,59C
691	2.1.1.01.000011	DUPLICATAS DESCONTADAS	4.196.470,75C	1.063.428,90	504.564,83	3.637.606,68C
700	2.1.1.01.000012	(-) JUROS A TRANSCORRER - DUPLICATA DESCONTADA - CI	158.658,72D	12.139,52	34.740,95	136.057,29D
723	2.1.1.01.000013	EMPRÉSTIMO DIVERSOS	2.750.437,20C	0,00	0,00	2.750.437,20C
768	2.1.1.01.000014	EMPRESTIMO DE TERCEIROS	65.400,00C	0,00	0,00	65.400,00C
769	2.1.1.01.000015	(-) JUROS A TRANSCORRER - EMPRESTIMO TERCEIROS	0,00	3.270,00	3.270,00	0,00
154	2.1.1.03	FINANCIAMENTOS	270.015,35C	7.438,29	0,00	262.577,06C
724	2.1.1.03.000002	FIANCIAMENTO DE VEÍCULOS	214.242,96C	0,00	0,00	214.242,96C
901	2.1.1.03.000003	CONSORCIO - IMOVEL - CP	48.043,55C	7.438,29	0,00	40.605,26C
902	2.1.1.03.000004	CONSORCIO - VEICULOS - CP	7.728,84C	0,00	0,00	7.728,84C
164	2.1.3	FORNECEDORES	1.455.197,30C	520.974,05	818.086,73	1.752.309,98C
165	2.1.3.01	FORNECEDORES	1.450.189,07C	520.974,05	818.086,73	1.747.301,75C
168	2.1.3.02	FORNECEDORES ESTRANGEIROS	5.008,23C	0,00	0,00	5.008,23C
10272	2.1.3.02.000001	FORNECEDORES ESTRANGEIROS	5.008,23C	0,00	0,00	5.008,23C
169	2.1.4	OBRIGAÇÕES TRIBUTÁRIAS	2.123.670,10C	194.144,32	240.545,63	2.170.071,41C
170	2.1.4.01	IMPOSTOS E CONTRIBUIÇÕES A RECOLHER	1.786.225,02C	194.144,32	240.545,63	1.832.626,33C
171	2.1.4.01.000001	IPÍ A RECOLHER	363.011,78C	21.018,86	25.792,20	367.785,12C
172	2.1.4.01.000002	ICMS A RECOLHER	713.081,66C	114.746,33	136.117,75	734.453,08C
174	2.1.4.01.000004	PROVISÃO PARA IMPOSTO DE RENDA	50.195,01C	0,00	0,00	50.195,01C
175	2.1.4.01.000005	PROVISÃO P/ CONTRIBUIÇÃO SOCIAL S/ LUCRO	17.790,20C	0,00	0,00	17.790,20C
176	2.1.4.01.000006	IMPOSTO DE RENDA A RECOLHER	25.733,11C	0,00	0,00	25.733,11C
177	2.1.4.01.000007	CONTRIBUIÇÃO SOCIAL A RECOLHER	9.087,21C	0,00	0,00	9.087,21C
178	2.1.4.01.000008	IRRF A RECOLHER	1.131,47C	336,63	336,64	1.131,48C
179	2.1.4.01.000009	PIS A RECOLHER	106.034,29C	10.023,87	13.617,93	109.628,35C
180	2.1.4.01.000010	COFINS A RECOLHER	495.285,75C	46.170,56	62.725,02	511.840,21C
182	2.1.4.01.000012	CRF A RECOLHER	3.005,90C	1.125,71	1.282,78	3.162,97C
183	2.1.4.01.000013	ISS RETIDO A RECOLHER	2,21C	2,21	2,44	2,44C
184	2.1.4.01.000014	INSS RETIDO A RECOLHER	1.121,19C	0,00	0,00	1.121,19C
838	2.1.4.01.000026	ICMS - DIFAL A RECOLHER	745,24C	720,15	670,87	695,96C
764	2.1.4.02	PARCELAMENTOS	337.445,08C	0,00	0,00	337.445,08C
625	2.1.4.02.000013	PARCELAMENTO ICMS - CP	337.445,08C	0,00	0,00	337.445,08C
185	2.1.5	OBRIGAÇÕES TRABALHISTA E PREVIDENCIÁRIA	414.627,12C	68.087,85	59.206,51	405.745,78C
186	2.1.5.01	OBRIGAÇÕES COM O PESSOAL	87.271,80C	61.036,25	37.843,47	64.079,02C
187	2.1.5.01.000001	SALÁRIOS E ORDENADOS A PAGAR	15.445,03C	34.777,17	35.419,47	16.087,33C
188	2.1.5.01.000002	PRÓ-LABORE A PAGAR	20.310,16C	20.346,82	2.424,00	2.387,34C
559	2.1.5.01.000004	FERIAS A PAGAR	36.473,65C	0,00	0,00	36.473,65C
560	2.1.5.01.000005	RESCISÕES A PAGAR	15.042,96C	5.912,26	0,00	9.130,70C
190	2.1.5.02	OBRIGAÇÕES SOCIAIS	225.397,95C	7.051,60	17.461,40	235.807,75C
191	2.1.5.02.000001	INSS A RECOLHER	197.432,04C	3.419,71	13.596,21	207.608,54C
192	2.1.5.02.000002	FGTS A RECOLHER	26.834,94C	2.773,40	2.816,68	26.878,22C
603	2.1.5.02.000004	IRRF S/ FOLHA A RECOLHER	1.130,97C	858,49	1.048,51	1.320,99C
193	2.1.5.03	PROVISÕES	101.957,37C	0,00	3.901,64	105.859,01C
194	2.1.5.03.000001	PROVISÕES PARA FÉRIAS	65.963,96C	0,00	0,00	65.963,96C
195	2.1.5.03.000002	PROVISÕES PARA 13º SALÁRIO	15.604,47C	0,00	2.883,64	18.488,11C
196	2.1.5.03.000003	INSS SOBRE PROVISÕES PARA FÉRIAS	10.611,34C	0,00	0,00	10.611,34C
197	2.1.5.03.000004	INSS SOBRE PROVISÕES PARA 13º SALÁRIO	4.717,48C	0,00	787,28	5.504,76C
198	2.1.5.03.000005	FGTS SOBRE PROVISÕES PARA FÉRIAS	3.109,45C	0,00	0,00	3.109,45C
199	2.1.5.03.000006	FGTS SOBRE PROVISÕES PARA 13º SALÁRIO	1.950,67C	0,00	230,72	2.181,39C
200	2.1.6	OUTRAS OBRIGAÇÕES	1.939.808,06C	65.381,47	93.832,60	1.968.259,19C
201	2.1.6.01	ADIANTAMENTOS A CLIENTES	441.731,17C	55.393,85	69.190,55	455.527,87C
589	2.1.6.01.000001	ADIANTAMENTO DE CLIENTES	441.731,17C	55.393,85	69.190,55	455.527,87C
202	2.1.6.02	CONTAS A PAGAR	1.458.202,20C	3.814,66	20.814,66	1.475.202,20C
590	2.1.6.02.000002	ALUGUEIS A PAGAR	23.870,00C	0,00	17.000,00	40.870,00C

BALANCETE

Código	Classificação	Descrição da conta	Saldo Anterior	Débito	Crédito	Saldo Atual
591	2.1.6.02.000003	TAXAS A PAGAR	0,00	1.443,79	1.443,79	0,00
693	2.1.6.02.000004	IPTU A PAGAR	0,00	597,97	597,97	0,00
695	2.1.6.02.000006	REEMBOLSO A PAGAR	7.160,47C	0,00	0,00	7.160,47C
706	2.1.6.02.000007	OUTRAS CONTAS A PAGAR	1.427.171,73C	1.772,90	1.772,90	1.427.171,73C
205	2.1.6.05	SEGUROS	0,00	3.827,39	3.827,39	0,00
595	2.1.6.05.000001	SEGUROS A PAGAR	0,00	3.827,39	3.827,39	0,00
206	2.1.6.06	OUTRAS OBRIGAÇÕES	39.874,69C	2.345,57	0,00	37.529,12C
908	2.1.6.06.000001	MUTUO PARTE RELACIONADA - RUTE - CP	39.874,69C	2.345,57	0,00	37.529,12C
503	2.2	PASSIVO NÃO-CIRCULANTE	9.616.164,83C	0,00	0,00	9.616.164,83C
217	2.2.1	PASSIVO EXIGÍVEL A LONGO PRAZO	9.616.164,83C	0,00	0,00	9.616.164,83C
219	2.2.1.01	EMPRÉSTIMOS	7.514.279,58C	0,00	0,00	7.514.279,58C
596	2.2.1.01.000001	EMPRESTIMO - BANCO SAFRA - LP	280.123,37C	0,00	0,00	280.123,37C
598	2.2.1.01.000003	EMPRESTIMO - CEF - LP	61.111,93C	0,00	0,00	61.111,93C
708	2.2.1.01.000011	EMPRESTIMO - DIVERSOS - LP	7.173.044,28C	0,00	0,00	7.173.044,28C
221	2.2.1.03	FINANCIAMENTOS	1.915.350,88C	0,00	0,00	1.915.350,88C
710	2.2.1.03.000002	CONSORCIO REMAZZA - IMÓVEL	1.842.363,14C	0,00	0,00	1.842.363,14C
711	2.2.1.03.000003	CONSORCIO REMAZZA - VEICULO	72.987,74C	0,00	0,00	72.987,74C
226	2.2.1.06	OUTROS DÉBITOS COM SÓCIOS, ADM, PESSOAS	186.534,37C	0,00	0,00	186.534,37C
597	2.2.1.06.000001	MUTUO PARTE RELACIONADA - RUTE - LP	186.534,37C	0,00	0,00	186.534,37C
242	2.3	PATRIMÔNIO LÍQUIDO	2.384.442,84C	0,00	0,00	2.384.442,84C
243	2.3.1	CAPITAL SOCIAL	130.000,00C	0,00	0,00	130.000,00C
244	2.3.1.01	CAPITAL SUBSCRITO	130.000,00C	0,00	0,00	130.000,00C
245	2.3.1.01.000001	CAPITAL SOCIAL	130.000,00C	0,00	0,00	130.000,00C
524	2.3.2	RESERVAS	5.397.612,00C	0,00	0,00	5.397.612,00C
254	2.3.2.02	RESERVA DE REAVALIAÇÃO	5.397.612,00C	0,00	0,00	5.397.612,00C
255	2.3.2.02.000002	REAVALIAÇÃO DE ATIVOS PRÓPRIOS	5.397.612,00C	0,00	0,00	5.397.612,00C
264	2.3.3	OUTRAS CONTAS DO PATRIMONIO LIQUIDO	3.143.169,16D	0,00	0,00	3.143.169,16D
265	2.3.3.01	OUTRAS CONTAS DO PATRIMONIO LIQUIDO	3.143.169,16D	0,00	0,00	3.143.169,16D
267	2.3.3.01.000002	(-) PREJUÍZOS ACUMULADOS	3.124.248,44D	0,00	0,00	3.124.248,44D
762	2.3.3.01.000006	AJUSTE DE EXERCÍCIOS ANTERIORES	18.920,72D	0,00	0,00	18.920,72D
402	3	CONTAS DE RESULTADO - RECEITAS	3.375.490,01C	280.201,22	987.229,59	4.082.518,38C
403	3.1	RECEITAS OPERACIONAIS	3.375.490,01C	280.201,22	987.229,59	4.082.518,38C
404	3.1.1	RECEITA BRUTA DE VENDAS E SERVIÇOS	4.747.644,13C	0,00	865.034,63	5.612.678,76C
405	3.1.1.01	RECEITA BRUTAS DE VENDAS E MERCADORIAS	4.747.644,13C	0,00	865.034,63	5.612.678,76C
406	3.1.1.01.000001	VENDA DE PRODUTOS	4.112.353,78C	0,00	796.175,60	4.908.529,38C
407	3.1.1.01.000002	VENDA DE PRODUTOS NO MERCADO EXTERNO	49.811,92C	0,00	0,00	49.811,92C
408	3.1.1.01.000003	VENDA DE MERCADORIAS	580.749,46C	0,00	68.859,03	649.608,49C
745	3.1.1.01.000005	SERVIÇO DE INDUSTRIALIZACAO	4.728,97C	0,00	0,00	4.728,97C
413	3.1.2	(-) DEDUÇÕES DA RECEITA BRUTA	1.415.375,25D	280.201,22	0,00	1.695.576,47D
414	3.1.2.01	(-) CANCELAMENTO E DEVOLUÇÕES	172.551,67D	41.948,32	0,00	214.499,99D
415	3.1.2.01.000001	(-) DEVOLUÇÃO DE VENDA DE PRODUTOS	114.593,72D	0,00	0,00	114.593,72D
417	3.1.2.01.000003	(-) DEVOLUÇÃO DE VENDA DE MERCADORIAS	57.957,95D	41.948,32	0,00	99.906,27D
424	3.1.2.03	(-) IMPOSTOS SOBRE VENDAS E SERVIÇOS	1.242.823,58D	238.252,90	0,00	1.481.076,48D
425	3.1.2.03.000001	(-) IPI	156.747,38D	25.792,20	0,00	182.539,58D
426	3.1.2.03.000002	(-) ICMS	690.754,19D	136.117,75	0,00	826.871,94D
428	3.1.2.03.000004	(-) COFINS	324.805,11D	62.725,02	0,00	387.530,13D
429	3.1.2.03.000005	(-) PIS	70.516,90D	13.617,93	0,00	84.134,83D
430	3.1.3	RECEITAS FINANCEIRAS	3.384,91C	0,00	17,76	3.402,67C
431	3.1.3.01	JUROS E DESCONTOS	3.384,91C	0,00	17,76	3.402,67C
432	3.1.3.01.000001	JUROS DE APLICAÇÕES	3.075,89C	0,00	10,03	3.085,92C
433	3.1.3.01.000002	JUROS ATIVOS	176,25C	0,00	6,71	182,96C
434	3.1.3.01.000003	DESCONTOS FINANCEIROS OBTIDOS	132,77C	0,00	1,02	133,79C
442	3.1.5	OUTRAS RECEITAS OPERACIONAIS	39.836,22C	0,00	122.177,20	162.013,42C
443	3.1.5.01	RECEITAS DIVERSAS	39.836,22C	0,00	122.177,20	162.013,42C
760	3.1.5.01.000006	OUTRAS RECEITAS	39.836,22C	0,00	122.177,20	162.013,42C
269	4	CONTAS DE RESULTADOS - CUSTOS E DESPESAS	3.478.526,16D	805.310,34	23.047,83	4.260.788,67D
500	4.1	CUSTOS	2.422.660,21D	616.416,59	19.859,53	3.019.217,27D
270	4.1.1	CUSTOS DIRETOS DE PRODUÇÃO	142.597,30D	23.019,16	1.237,04	164.379,42D
273	4.1.1.02	MÃO-DE-OBRA DIRETA	142.597,30D	23.019,16	1.237,04	164.379,42D
274	4.1.1.02.000001	SALÁRIOS E ORDENADOS - CUSTO	70.176,26D	12.912,76	166,82	82.922,20D
277	4.1.1.02.000004	13º SALÁRIO - CUSTO	3.256,38D	1.116,69	0,00	4.373,07D
278	4.1.1.02.000005	FÉRIAS - CUSTO	18.616,03D	0,00	0,00	18.616,03D
279	4.1.1.02.000006	INSS - CUSTO	22.932,91D	3.949,90	0,00	26.882,81D
280	4.1.1.02.000007	FGTS - CUSTO	7.531,69D	1.157,45	0,00	8.689,14D
282	4.1.1.02.000009	ASSISTÊNCIA MÉDICA E SOCIAL/FARMACIA - CUSTO	3.343,76D	748,55	498,62	3.593,69D
828	4.1.1.02.000011	VA - CESTA BASICA - CUSTO	418,16D	0,00	130,80	287,36D
829	4.1.1.02.000012	REFEICOES - CUSTO	11.505,17D	2.527,86	440,80	13.592,23D
840	4.1.1.02.000013	VT- CUSTO	369,00D	0,00	0,00	369,00D

BALANCETE

Código	Classificação	Descrição da conta	Saldo Anterior	Débito	Crédito	Saldo Atual
842	4.1.1.02.000015	SEGURO DE VIDA - CUSTO	550,50D	0,00	0,00	550,50D
843	4.1.1.02.000016	HORA EXTRA - CUSTO	410,24D	35,95	0,00	446,19D
846	4.1.1.02.000019	ADICIONAL NOTURNO - CUSTO	41,41D	0,00	0,00	41,41D
844	4.1.1.02.000021	ADICIONAL PERICULOSIDADE - CUSTO	3.445,79D	570,00	0,00	4.015,79D
283	4.1.2	CUSTOS INDIRETOS DE PRODUÇÃO	154.056,76D	17.000,00	0,00	171.056,76D
286	4.1.2.04	UTILIDADES E SERVIÇOS	35.056,76D	0,00	0,00	35.056,76D
652	4.1.2.04.000003	SERVICO TI	20.181,13D	0,00	0,00	20.181,13D
654	4.1.2.04.000005	SERVIÇOS DE MANUTENCAO - MAQUINAS	14.875,63D	0,00	0,00	14.875,63D
288	4.1.2.05	ALUGUEIS E ARRENDAMENTOS	119.000,00D	17.000,00	0,00	136.000,00D
601	4.1.2.05.000001	ALUGUEL E CONDOMINIO	119.000,00D	17.000,00	0,00	136.000,00D
514	4.1.4	CUSTOS DE MERCADORIAS	396.380,00D	156.618,81	0,00	552.998,81D
515	4.1.4.01	CUSTOS DE MERCADORIAS ADQUIRIDAS	396.380,00D	156.618,81	0,00	552.998,81D
826	4.1.4.01.000005	CUSTOS DE MERCADORIAS PARA REVENDA	396.380,00D	156.618,81	0,00	552.998,81D
462	4.1.5	CUSTOS DOS PRODUTOS VENDIDOS	1.729.626,15D	419.778,62	18.622,49	2.130.782,28D
463	4.1.5.01	CUSTOS DOS PRODUTOS VENDIDOS	1.729.626,15D	419.778,62	18.622,49	2.130.782,28D
464	4.1.5.01.000001	CUSTOS DOS PRODUTOS VENDIDOS	1.729.626,15D	419.778,62	18.622,49	2.130.782,28D
295	4.2	DESPESAS OPERACIONAIS	986.904,14D	188.690,75	3.188,30	1.172.406,59D
296	4.2.1	DESPESAS COM VENDAS	270.842,65D	38.659,13	2.161,29	307.340,49D
297	4.2.1.01	DESPESAS COM PESSOAL	121.621,57D	17.767,65	683,16	138.706,06D
298	4.2.1.01.000001	SALÁRIOS E ORDENADOS	50.180,82D	8.968,65	43,20	59.106,27D
300	4.2.1.01.000003	PRÊMIOS E GRATIFICAÇÕES	1.500,00D	0,00	0,00	1.500,00D
301	4.2.1.01.000004	13º SALÁRIO	7.432,31D	989,58	0,00	8.421,89D
302	4.2.1.01.000005	FÉRIAS	25.156,38D	0,00	0,00	25.156,38D
303	4.2.1.01.000006	INSS	19.940,57D	3.690,58	0,00	23.631,15D
304	4.2.1.01.000007	FGTS	6.465,73D	1.081,50	0,00	7.547,23D
306	4.2.1.01.000009	ASSISTÊNCIA MÉDICA E SOCIAL	3.956,26D	598,50	226,46	4.328,30D
891	4.2.1.01.000012	VR/VA - VENDAS	5.988,00D	1.709,34	413,50	7.283,84D
893	4.2.1.01.000014	SEGURO VIDA - VENDAS	92,52D	0,00	0,00	92,52D
894	4.2.1.01.000015	HORA EXTRA - VENDAS	908,98D	729,50	0,00	1.638,48D
307	4.2.1.02	COMISSÕES SOBRE VENDAS	12.268,93D	2.874,21	0,00	15.143,14D
308	4.2.1.02.000001	COMISSÕES	12.268,93D	2.874,21	0,00	15.143,14D
309	4.2.1.03	PROPAGANDA E PUBLICIDADE	271,28D	67,13	0,00	338,41D
310	4.2.1.03.000002	AMOSTRAS GRÁTIS	271,28D	67,13	0,00	338,41D
311	4.2.1.04	DESPESAS COM ENTREGA	99.197,37D	10.502,86	1.478,13	108.222,10D
312	4.2.1.04.000001	FRETES E CARRETOS	99.197,37D	10.502,86	1.478,13	108.222,10D
314	4.2.1.05	DESPESAS COM VIAGENS E REPRESENTAÇÕES	3.837,95D	0,00	0,00	3.837,95D
318	4.2.1.05.000004	REFEIÇÕES	3.837,95D	0,00	0,00	3.837,95D
319	4.2.1.06	DESPESAS GERAIS	27.355,28D	6.776,41	0,00	34.131,69D
321	4.2.1.06.000002	MANUTENÇÃO E REPARO	16.324,86D	5.289,00	0,00	21.613,86D
322	4.2.1.06.000003	TELEFONE	1.351,13D	0,00	0,00	1.351,13D
324	4.2.1.06.000005	DEPRECIAÇÕES E AMORTIZAÇÕES	8.924,46D	1.487,41	0,00	10.411,87D
326	4.2.1.06.000007	SEGUROS	754,83D	0,00	0,00	754,83D
761	4.2.1.08	TRIBUTOS SOBRE VENDA	6.290,27D	670,87	0,00	6.961,14D
662	4.2.1.08.000001	ICMS DIFAL	6.290,27D	670,87	0,00	6.961,14D
329	4.2.2	DESPESAS ADMINISTRATIVAS	716.061,49D	150.031,62	1.027,01	865.066,10D
330	4.2.2.01	DESPESAS COM PESSOAL	169.224,92D	35.358,57	658,19	203.925,30D
331	4.2.2.01.000001	SALÁRIOS E ORDENADOS	46.600,57D	9.328,40	0,00	55.928,97D
332	4.2.2.01.000002	PRÓ-LABORE	12.120,00D	2.424,00	0,00	14.544,00D
333	4.2.2.01.000003	PRÊMIOS E GRATIFICAÇÕES	400,00D	0,00	0,00	400,00D
334	4.2.2.01.000004	13º SALÁRIO	5.551,91D	777,37	0,00	6.329,28D
335	4.2.2.01.000005	FÉRIAS	10.113,67D	0,00	0,00	10.113,67D
336	4.2.2.01.000006	INSS	20.934,36D	3.243,67	0,00	24.178,03D
337	4.2.2.01.000007	FGTS	4.175,92D	808,45	0,00	4.984,37D
339	4.2.2.01.000009	ASSISTÊNCIA MÉDICA E SOCIAL	50.862,47D	13.651,58	339,69	64.174,36D
492	4.2.2.01.000010	VALE TRANSPORTE	189,00D	198,00	0,00	387,00D
521	4.2.2.01.000012	VA - CESTA BASICA	11.558,01D	2.536,00	98,10	13.995,91D
683	4.2.2.01.000013	PCMSO	2.550,78D	0,00	0,00	2.550,78D
714	4.2.2.01.000015	HORA EXTRA	6,58D	0,00	0,00	6,58D
820	4.2.2.01.000019	VALE REFEIÇÃO	3.304,49D	1.852,80	220,40	4.936,89D
821	4.2.2.01.000020	SEGURO DE VIDA	495,09D	379,37	0,00	874,46D
848	4.2.2.01.000022	CIPA	362,07D	158,93	0,00	521,00D
345	4.2.2.03	IMPOSTOS, TAXAS E CONTRIBUIÇÕES	38.673,11D	3.413,04	0,00	42.086,15D
346	4.2.2.03.000001	PIS	655,99D	0,00	0,00	655,99D
347	4.2.2.03.000002	COFINS	3.021,54D	0,00	0,00	3.021,54D
348	4.2.2.03.000003	IPTU	2.391,91D	597,97	0,00	2.989,88D
349	4.2.2.03.000004	IPVA	5.905,60D	0,00	0,00	5.905,60D
350	4.2.2.03.000005	TAXAS DIVERSAS	18.286,44D	966,54	0,00	19.252,98D
661	4.2.2.03.000008	IOF	8.411,63D	1.848,53	0,00	10.260,16D

BALANCETE

Código	Classificação	Descrição da conta	Saldo Anterior	Débito	Crédito	Saldo Atual
353	4.2.2.04	DESPESAS GERAIS	432.032,62D	72.149,62	368,82	503.813,42D
354	4.2.2.04.000001	ENERGIA ELÉTRICA	10.486,59D	2.049,00	368,82	12.166,77D
355	4.2.2.04.000002	ÁGUA E ESGOTO	2.730,34D	0,00	0,00	2.730,34D
356	4.2.2.04.000003	TELEFONE	11.556,60D	1.725,59	0,00	13.282,19D
357	4.2.2.04.000004	DESPESAS POSTAIS	1.417,19D	236,54	0,00	1.653,73D
358	4.2.2.04.000005	SEGUROS	8.547,45D	3.448,02	0,00	11.995,47D
359	4.2.2.04.000006	MATERIAL DE ESCRITÓRIO	203,46D	88,56	0,00	292,02D
360	4.2.2.04.000007	MATERIAL DE HIGIENE E LIMPEZA	1.940,30D	1.175,00	0,00	3.115,30D
361	4.2.2.04.000008	ASSISTÊNCIA CONTÁBIL	22.500,00D	4.500,00	0,00	27.000,00D
362	4.2.2.04.000009	SERVIÇOS PRESTADOS POR TERCEIROS	209.787,96D	14.846,37	0,00	224.634,33D
493	4.2.2.04.000014	MULTA DE TRÂNSITO	260,30D	0,00	0,00	260,30D
532	4.2.2.04.000015	COMBUSTÍVEIS E LUBRIFICANTES	23.010,39D	5.612,18	0,00	28.622,57D
533	4.2.2.04.000016	MATERIAIS DE CONSUMO	38.295,93D	3.681,99	0,00	41.977,92D
678	4.2.2.04.000017	SERVICO CONSERVACAO E LIMPEZA	5.339,90D	800,00	0,00	6.139,90D
679	4.2.2.04.000018	SERVICO ADVOCATICIO	47.018,16D	13.754,54	0,00	60.772,70D
680	4.2.2.04.000019	SERVICO MKT	17.114,11D	14.037,10	0,00	31.151,21D
685	4.2.2.04.000023	DESPESA COPA	2.542,02D	136,43	0,00	2.678,45D
686	4.2.2.04.000024	BENS DE PQN VALOR	2.099,13D	0,00	0,00	2.099,13D
692	4.2.2.04.000025	CIPA	980,50D	0,00	0,00	980,50D
699	4.2.2.04.000026	REFEICOES	2.636,20D	0,00	0,00	2.636,20D
703	4.2.2.04.000028	XEROX E AUTENTICAÇÕES	114,39D	0,00	0,00	114,39D
720	4.2.2.04.000029	GASTOS DIVERSOS	185,00D	0,00	0,00	185,00D
719	4.2.2.04.000030	PEDAGIO E ESTACIONAMENTO	4.525,11D	694,73	0,00	5.219,84D
839	4.2.2.04.000031	MOTOFRETE	7.560,00D	1.860,00	0,00	9.420,00D
904	4.2.2.04.000033	SERVIÇO DE FACTORING	9.232,94D	3.503,57	0,00	12.736,51D
905	4.2.2.04.000034	ESTADIA	1.306,65D	0,00	0,00	1.306,65D
906	4.2.2.04.000035	VEÍCULO	292,00D	0,00	0,00	292,00D
907	4.2.2.04.000036	INTERNET	350,00D	0,00	0,00	350,00D
367	4.2.2.05	DESPESAS FINANCEIRAS	76.130,84D	39.110,39	0,00	115.241,23D
368	4.2.2.05.000001	JUROS PASSIVOS	66.596,43D	7.932,34	0,00	74.528,77D
370	4.2.2.05.000003	VARIAÇÕES CAMBIAIS PASSIVAS	1.835,01D	0,00	0,00	1.835,01D
371	4.2.2.05.000004	DESCONTOS FINANCEIROS CONCEDIDOS	30,38D	0,59	0,00	30,97D
374	4.2.2.05.000007	JUROS E COMISSÕES BANCÁRIAS	0,21D	0,00	0,00	0,21D
375	4.2.2.05.000008	JUROS SOBRE EMPRÉSTIMOS E FINANCIAMENTOS	0,00	30.092,26	0,00	30.092,26D
525	4.2.2.05.000009	MULTAS PASSIVAS	0,00	477,25	0,00	477,25D
535	4.2.2.05.000011	TARIFA BANCÁRIA	7.668,81D	607,95	0,00	8.276,76D
380	4.3	DESPESAS NÃO OPERACIONAIS	67.985,21D	0,00	0,00	67.985,21D
381	4.3.1	RESULTADOS NÃO OPERACIONAIS	67.985,21D	0,00	0,00	67.985,21D
556	4.3.1.07	PROVISAO DE IRPJ E CSLL	67.985,21D	0,00	0,00	67.985,21D
557	4.3.1.07.000001	PROVISAO IRPJ	50.195,01D	0,00	0,00	50.195,01D
558	4.3.1.07.000002	PROVISAO CSLL	17.790,20D	0,00	0,00	17.790,20D
664	4.4	DESPESAS INDEDUTIVEIS	976,60D	203,00	0,00	1.179,60D
665	4.4.1	DESPESAS INDEDUTIVEIS	976,60D	203,00	0,00	1.179,60D
666	4.4.1.01	DESPESAS INDEDUTIVEIS	976,60D	203,00	0,00	1.179,60D
667	4.4.1.01.000001	DIRETORIA - INDEDUTIVEL	976,60D	0,00	0,00	976,60D
670	4.4.1.01.000004	MATERIAL DE CONSUMO - INDEDUTIVEL	0,00	203,00	0,00	203,00D
800	6	CONTAS DE COMPENSACAO	0,00	0,00	0,00	0,00
801	6.1	CONTAS DE COMPENSACAO ATIVAS	26.308,10C	0,00	0,00	26.308,10C
803	6.1.1	CONTAS DE COMPENSACAO ATIVA	26.308,10C	0,00	0,00	26.308,10C
804	6.1.1.01	OPERACOES C/ MATERIAIS PROPRIOS	26.308,10C	0,00	0,00	26.308,10C
837	6.1.1.01.000003	SIMPLES REMESSA	26.308,10C	0,00	0,00	26.308,10C
809	6.2	CONTAS DE COMPENSACAO PASSIVAS	26.308,10D	0,00	0,00	26.308,10D
810	6.2.1	CONTAS DE COMPENSACAO PASSIVA	26.308,10D	0,00	0,00	26.308,10D
811	6.2.1.01	OPERACOES C/ MATERIAIS PROPRIOS	26.308,10D	0,00	0,00	26.308,10D

BALANCETE

Código	Classificação	Descrição da conta	Saldo Anterior	Débito	Crédito	Saldo Atual
836	6.2.1.01.000003	SIMPLES REMESSA	26.308,10D	0,00	0,00	26.308,10D
RESUMO DO BALANCETE						
ATIVO			24.954.538,68D	3.349.729,18	3.605.580,47	24.698.687,39D
PASSIVO			25.057.574,83C	1.934.864,40	1.754.247,25	24.876.957,68C
PATRIMÔNIO LÍQUIDO			2.384.442,84C	0,00	0,00	2.384.442,84C
CONTAS DE RESULTADO - RECEITAS			3.375.490,01C	280.201,22	987.229,59	4.082.518,38C
CONTAS DE RESULTADOS - CUSTOS E DESPESAS			3.478.526,16D	805.310,34	23.047,83	4.260.788,67D
CONTAS DE APURAÇÃO			0,00	0,00	0,00	0,00
CONTAS DE COMPENSACAO			0,00	0,00	0,00	0,00
CONTAS DE COMPENSACAO			0,00	0,00	0,00	0,00
CONTAS DEVEDORAS			28.433.064,84D	4.155.039,52	3.628.628,30	28.959.476,06D
CONTAS CREDORAS			30.817.507,68C	2.215.065,62	2.741.476,84	31.343.918,90C
RESULTADO DO MES			0,00	782.262,51	707.028,37	75.234,14D
RESULTADO DO EXERCÍCIO			103.036,15D	4.260.788,67	4.082.518,38	178.270,29D

RUTE ROSO LITANO FILIPPINI

CPF: 850.462.488-91

MAURO AP. BUENO GODOI

Reg. no CRC - SP sob o No. 1SP137380/O-7

CPF: 089.547.378-03