



**medeiros<sup>2</sup>**  
administração judicial

# GRUPO SOLSUL

RECUPERAÇÃO JUDICIAL

Nº 5000445-47.2024.8.21.0028

## RELATÓRIO MENSAL DE ATIVIDADES

5º Relatório Mensal de Atividades

Competência: abril de 2024

# ÍNDICE



## Aspectos jurídicos

Introdução  
Cronograma processual  
Últimos eventos relevantes



## Operação

Estrutura societária  
Dados operacionais



## Funcionários



## Dados contábeis e informações financeiras

Fluxo de caixa  
Balanço patrimonial  
Demonstração do resultado do exercício  
Índices de liquidez



## Endividamento

Passivo total  
Passivo extraconcursal



## Diligências nos estabelecimentos das Recuperandas



# INTRODUÇÃO

Em cumprimento ao disposto no art. 22, II, “c” da Lei 11.101/2005, o presente Relatório Mensal de Atividades (“RMA”) reúne as informações operacionais, financeiras e econômicas das empresas SOLSUL INDÚSTRIA E COMÉRCIO IMPORTAÇÃO E EXPORTAÇÃO LTDA e LP PARTICIPAÇÕES LTDA, tendo sido elaborado com base em documentos extraídos dos autos do processo de Recuperação Judicial, solicitados às Recuperandas, além de visitas técnicas ocorridas e/ou a partir de reuniões realizadas com os seus representantes e respectivos procuradores.

A análise técnica contábil apresentada neste RMA é limitada às informações disponibilizadas pelas Recuperandas, de sua responsabilidade e de forma não exaustiva, uma vez que os administradores foram mantidos na condução das empresas, de acordo com o disposto no artigo 64 da Lei n.º 11.101/2005. As Recuperandas vêm cumprindo com suas obrigações processuais com a apresentação das contas demonstrativas mensais (art. 52, IV, da LREF).

O prazo para envio das informações contábeis é o dia 25 do mês subsequente ao encerramento da competência. A partir do recebimento, a Administração Judicial dispõe do prazo de 30 dias para a análise e elaboração do presente Relatório Mensal de Atividades.

Esta Administração Judicial recebeu as demonstrações financeiras abril/2024, com atraso, em 05/06/2024. Os questionamentos realizados no dia 14/06/2024, foram respondidos em 20/06/2024.

Informações adicionais ou complementares podem ser obtidas diretamente com a Administração Judicial, por intermédio da central de atendimento 0800 150 1111, pelo WhatsApp (51) 99871-1170, e-mail [contato@administradorjudicial.adv.br](mailto:contato@administradorjudicial.adv.br) ou no endereço eletrônico: [www.administradorjudicial.adv.br](http://www.administradorjudicial.adv.br)





# ASPECTOS JURÍDICOS - CRONOGRAMA PROCESSUAL

- ✓ 27/10/2023 – Ajuizamento da tutela cautelar antecedente
- ✓ 01/11/2023 – Deferimento da tutela cautelar antecedente
- ✓ 13/12/2023 – Ajuizamento do pedido de RJ
- ✓ 17/01/2024 – Deferimento do processamento da RJ
- ✓ 16/02/2024 – Publicação do 1º edital
- ✓ 04/03/2024 – Prazo para habilitações e divergências à AJ
- ✓ 01/04/2024 – Apresentação do plano de recuperação judicial

- ✓ 23/04/2024 – Publicação do 2º edital
- ✓ 06/05/2024 – Prazo de impugnação à relação de credores
- ✓ 24/05/2024 – Prazo de objeções ao PRJ
- 🕒 Assembleia geral de credores
- 🕒 Homologação do PRJ
- 🕒 Trânsito em julgado da homologação do plano
- 🕒 Fim do prazo da Recuperação Judicial





# ASPECTOS JURÍDICOS - ÚLTIMOS EVENTOS RELEVANTES

## Evento 57

Deferido o processamento da recuperação judicial, com as providências pertinentes, e pedidos liminares de essencialidade.

## Evento 97

Publicação do edital do art. 51, § 1º, e aviso do art. 7º, § 1º, ambos da Lei nº 11.101/2005.

## Evento 115

Homologação da remuneração provisória da Administração Judicial.

## Evento 120

Apresentação do plano de recuperação judicial.

## Evento 131

Publicação do edital do art. 7º, § 2º, e aviso do art. 53, parágrafo único, ambos da Lei nº 11.101/2005.





# OPERAÇÃO – ESTRUTURA SOCIETÁRIA

SOLSUL INDÚSTRIA COMÉRCIO  
IMPORTAÇÃO E EXPORTAÇÃO LTDA

Nome Fantasia: Solsul - Energia Solar

**CNPJ:**  
17.536.807/0001-46

**Capital Social**  
R\$ 200.000,00

**LP PARTICIPAÇÕES LTDA**  
Sócio  
100%

LP PARTICIPAÇÕES LTDA

Nome Fantasia: LP Ferragens Ltda

**CNPJ:**  
93.563.187/0001-12

**Capital Social:**  
R\$ 205.000,00

**Lauro Porcher**  
Sócio/Administrador  
49,76%

**Paulo Souza Porcher**  
Sócio/Administrador  
30%

**Lukas Souza Porcher**  
Sócio  
10%

**Anderson Santos de Souza**  
Sócio  
10%

**Maria de Lourdes Souza Porcher**  
Sócio  
0,24%

Últimas alterações societárias:

## SOLSUL:

- 26/12/2022 – Rerratificação do endereço da Recuperanda, incompletos na alteração anterior;
- 13/06/2023 – Baixa das filiais localizadas nas cidades de Frederico Westphalen/RS e Maravilha/SC; Alteração do nome fantasia para “Solsul – Energia Solar”.

## LP PARTICIPAÇÕES:

- 14/01/2021 – Ingresso dos sócios **Lukas Souza Porcher**, **Anderson Santos de Souza** e **Paulo Souza Porcher**; Aumento do capital social para R\$ 205.000,00; Alteração do nome empresarial para **LP Participações Ltda**; Alteração do objeto social para as atividades: atividades de administração de participações em outras sociedades, administração de empresas não financeiras do mesmo grupo e administração de imóveis próprios; A administração caberá ao administrador/sócio Lauro Porcher e ao administrador/sócio Paulo Souza Porcher.



**SOLSUL - ENERGIA SOLAR**  
**CNPJ: 17.563.807/0001-46**  
Rua José Fumagalli, nº 135 sala 01 – Bairro  
Universitário – CEP 99.560-000 – Sarandi/RS



**FILIAL 1**  
**CNPJ: 17.536.807/0004-99**  
Av. Paraguassu, 5665 -  
Xangri-Lá/RS

**FILIAL 2**  
Rua Pedro Álvares Cabral, nº  
796 - Erechim/RS

**FILIAL 3**  
**CNPJ: 17.536.807/0002-27**  
Rua Maurício Cardoso, nº 630,  
sala A - Frederico Westphalen/RS

**FILIAL 4**  
**CNPJ: 17.536.807/0003-08**  
Av. Araucaria, nº 570 -  
Maravilha/SC

**LP PARTICIPAÇÕES LTDA.**  
**CNPJ 93.563.187/0001-12**  
Av. Expedicionário, nº 135 - Sarandi/RS

**NOTA:** embora o endereço de registro da **Solsul** seja na Rua José Fumagalli, ambas as empresas funcionam no mesmo prédio, situado na Av. Expedicionário, atual endereço registrado da **LP Participações**.

#### Legenda

Filiais Ativas

Filiais Inativas

Matriz





# OPERAÇÃO

A LP Participações se trata de uma *holding* que detém a integralidade das cotas da Solsul Comércio Importação e Exportação Ltda., enquanto essa, empresa operacional do Grupo Solsul, possui como atividade principal a comercialização de geradores fotovoltaicos e objetiva conciliar, para os seus clientes, desenvolvimento econômico, redução na conta de energia elétrica e a preservação dos recursos naturais através de soluções para geração própria de energia solar, limpa e renovável.

A operação atende mais de 150 municípios nos Estados de Rio Grande do Sul e Santa Catarina, bem como possui potência instalada de 25MW.

A empresa preza por seus processos e análise de dados, possuindo *software* de monitoramento de usinas, geração de orçamentos, CRM comercial, além de realizar treinamentos comerciais semanais, dentre outras medidas. Ou seja, há preocupação com a gestão profissionalizada do negócio.

## PRINCIPAIS PRODUTOS



Embora a empresa seja caracterizada como indústria, em raros casos a Solsul realiza vendas recorrentes para o mesmo cliente, tendo em vista que seu produto possui longa duração, sendo necessário realizar apenas manutenções pontuais, que devem ser contratadas a parte.





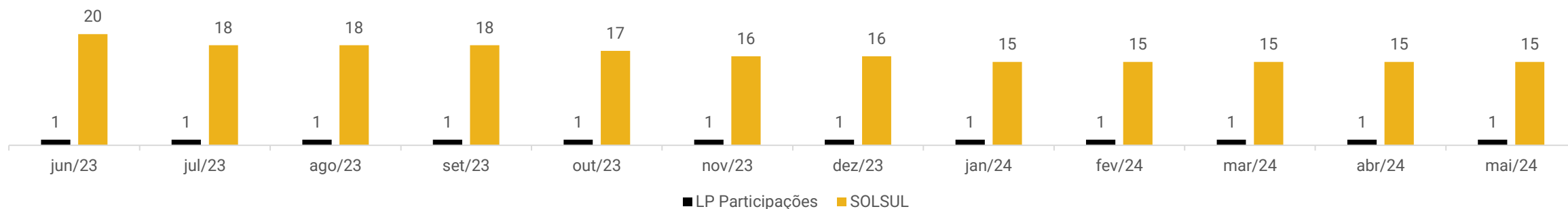


# FUNCIONÁRIOS

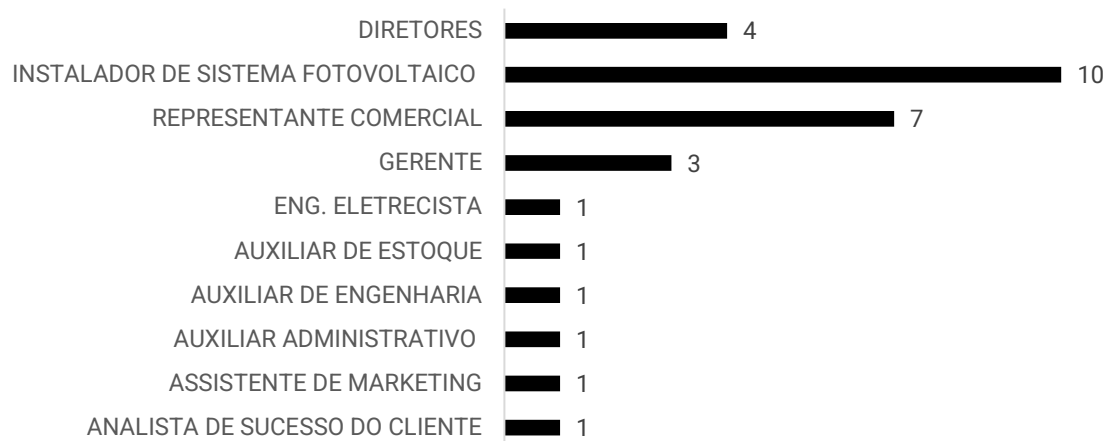
Em maio não houve movimentação no quadro de colaboradores, encerrando assim com 15 funcionários celetistas na Solsul Comércio Importação e Exportação Ltda e 01 funcionário na LP Participações, todos ativos, além de 04 diretores na folha de pagamento da Solsul, sendo que um deles também é o diretor e único funcionário ativo da LP Participações. Há ainda, 11 funcionários contratados na modalidade Pessoa Jurídica.

As obrigações trabalhistas compreendem encargos sociais (R\$ 153,5 mil), provisões de férias e décimo terceiro (R\$ 111,8 mil) e salários (R\$ 35 mil). Há ainda movimentações mensais de apropriações e pagamentos de pró-labore no montante de R\$ 45,3 mil. Os salários estão sendo pagos em dia, enquanto dos encargos, apenas o FGTS vem sendo pago mensalmente, o INSS segue inadimplente.

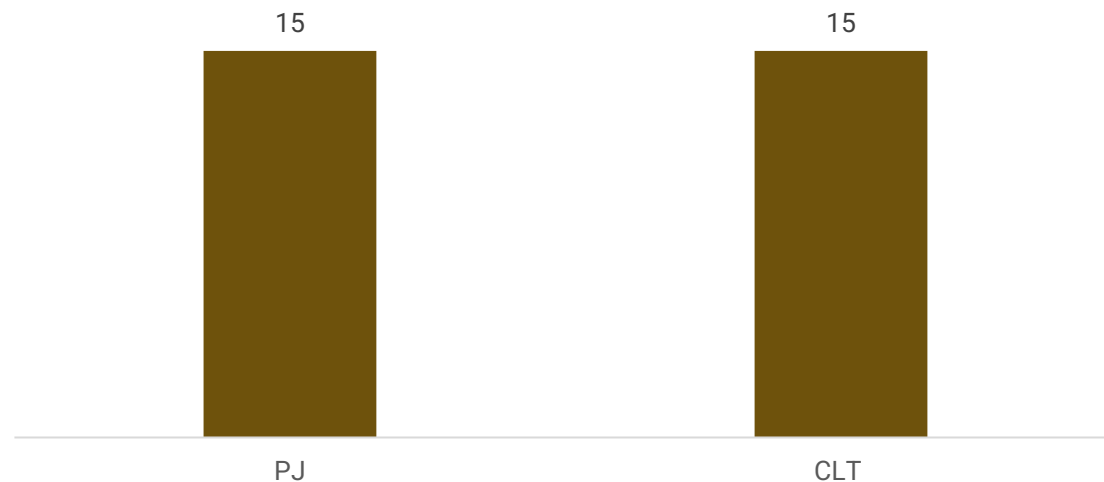
## Funcionários por Empresa



## Distribuição por Cargo



## Regime de Contratação





# DADOS CONTÁBEIS E INFORMAÇÕES FINANCEIRAS – FLUXO DE CAIXA CONSOLIDADO

## FLUXO DE CAIXA

	fev/24	mar/24	abr/24
<b>Atividades operacionais</b>			
Lucro líquido do exercício	- 18.062	- 26.806	- 305.686
Depreciação e Amortização	17.396	17.396	17.414
<b>Geração bruta de caixa</b>	<b>- 666</b>	<b>- 9.410</b>	<b>- 288.271</b>
<b>Variações em ativos:</b>			
Valores a Receber	- 1.014.184	- 471.719	- 1.740.604
Adiantamentos	- 97.097	- 116.718	- 146.729
Impostos a Recuperar	82.207	140.366	- 59.980
Outros Créditos	-	-	-
Estoques	610.662	161.606	- 562.201
Despesas do Exercício Seguinte	601	601	601
<b>Variações em passivos:</b>			
Fornecedores	- 14.549	- 41.882	- 4.258
Obrigações Trabalhistas e Previdenciárias	4.966	16.372	- 11.309
Obrigações Tributárias	- 5.611	- 430	- 6.562
Outras Obrigações	192.697	324.994	2.977.866
<b>Caixa provenientes aplicado nas operações</b>	<b>- 240.307</b>	<b>13.190</b>	<b>446.825</b>
<b>Caixa líquido gerado na atividades operacionais</b>	<b>- 240.973</b>	<b>3.781</b>	<b>158.554</b>
<b>Atividades de investimentos</b>			
Variações Imobilizado	- 4.246	- 2.046	- 4.246
<b>Caixa líquido gerado nas atividades investimentos</b>	<b>- 4.246</b>	<b>- 2.046</b>	<b>- 4.246</b>
<b>Atividades de financiamentos</b>			
Empréstimos e Financiamentos	- 4.786	37.084	39.938
<b>Caixa líquido gerado nas atividades financiamentos</b>	<b>- 4.786</b>	<b>37.084</b>	<b>39.938</b>
<b>Varição líquida do período</b>	<b>- 250.005</b>	<b>38.819</b>	<b>194.245</b>
Caixa e equivalentes de caixa no início do exercício	1.097.259	847.253	886.072
Caixa e equivalentes de caixa no fim do exercício	847.253	886.072	1.080.318

A empresa não possui, de forma estruturada, um demonstrativo do Fluxo de Caixa, portanto, as informações a seguir foram baseadas nas movimentações expostas nas demonstrações contábeis da empresa, seguindo a metodologia de elaboração do fluxo de caixa pelo método indireto, conforme normas contábeis.

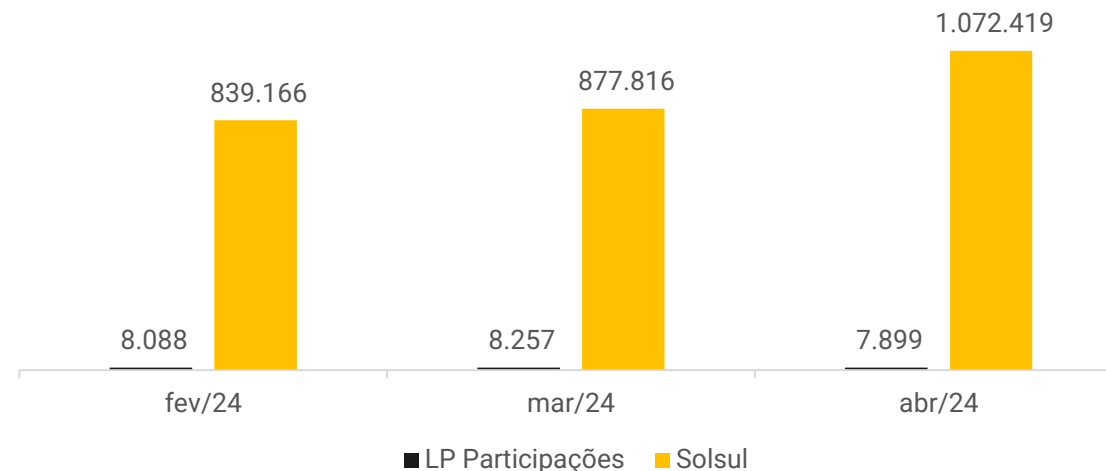
**Atividades Operacionais:** em abril o caixa das atividades operacionais foi positivo de R\$ 158,5 mil, principalmente, pelas outras obrigações (R\$ 2,9 milhões), devido a retomada das vendas de projetos fotovoltaicos. Os principais fatores negativos foram com vendas a prazo (R\$ 1,7 milhão) e compras de estoques de matéria prima (R\$ 562 mil).

**Atividades de Investimento:** referem-se a amortização de consórcio na empresa Solsul no valor de R\$ 2.046,33, além da aquisição de equipamentos industriais no montante de R\$ 2,2 mil, conforme nota fiscal enviada.

**Atividades de Financiamento:** as amortizações do período (R\$ 272,4 mil), foram inferiores às captações (R\$ 312,4 mil) e motivaram o caixa líquido positivo de R\$ 39,9 mil.

O saldo ao final de abril/2024 totalizou R\$ 1.080.317,80, conforme extratos bancários enviados.

## Disponibilidades





# DADOS CONTÁBEIS E INFORMAÇÕES FINANCEIRAS – BALANÇO SOLSUL

Ativo		fev/24	mar/24	abr/24
<b>Ativo Circulante</b>		<b>7.625.366</b>	<b>7.949.881</b>	<b>10.653.397</b>
	Caixa	48.143	19.505	17.339
	Banco	216	216	216
	Aplicações	790.806	858.095	1.054.864
	Duplicatas a Receber	1.426.188	1.897.908	3.638.511
	Adiantamentos a Funcionários	-	-	2.981
	Adiantamentos a Fornecedores	472.564	589.281	733.029
	Impostos a Recuperar	818.337	677.971	737.951
	Outros Créditos	1.033.902	1.033.902	1.033.902
	Estoques	3.033.399	2.871.793	3.433.993
	Despesas do Exercício Seguinte	1.811	1.210	610
<b>Ativo Não Circulante</b>		<b>805.654</b>	<b>793.196</b>	<b>782.920</b>
	Investimentos	8.201	8.201	8.201
	Imobilizado	1.037.430	1.039.476	1.043.723
	Depreciação	- 239.977	- 254.481	- 269.004
<b>Total do Ativo</b>		<b>8.431.021</b>	<b>8.743.077</b>	<b>11.436.317</b>
Passivo		fev/24	mar/24	abr/24
<b>Passivo Circulante</b>		<b>13.854.436</b>	<b>14.191.271</b>	<b>17.192.250</b>
	Empréstimos e Financiamentos	3.158.760	3.198.844	3.241.782
	Fornecedores	2.157.047	2.115.165	2.110.907
	Obrigações Trabalhistas e Previdenciárias	295.098	311.471	300.162
	Obrigações Tributárias	149.702	146.968	142.709
	Outras Obrigações	8.093.830	8.418.824	11.396.690
<b>Passivo Não Circulante</b>		<b>2.706.099</b>	<b>2.706.099</b>	<b>2.706.099</b>
	Empréstimos e Financiamentos	2.706.099	2.706.099	2.706.099
<b>Patrimônio Líquido</b>		<b>- 8.110.045</b>	<b>- 8.154.293</b>	<b>- 8.154.293</b>
	Capital Social	200.000	200.000	200.000
	Reservas	3.578.800	3.578.800	3.578.800
	Lucros ou Prejuízos Acumulados	- 11.906.697	- 11.950.944	- 12.258.684
	Resultado do exercício	17.852	17.852	325.591
<b>Total do Passivo</b>		<b>8.450.489</b>	<b>8.743.077</b>	<b>11.744.056</b>

Destaca-se que, conforme informado pela empresa em reunião com esta Administradora Judicial, as demonstrações contábeis não expressam a realidade, uma vez que existem contas pendentes de ajustes para encontro de contas. A empresa não determinou prazo para realização de tais conferências.

**Duplicatas a Receber:** o aumento de 92% foi motivado pelo maior volume de vendas a prazo (R\$ 2,1 milhões) em comparação aos recebimentos (R\$ 400,6 mil). O *aging list* não foi enviado, sendo assim, não é possível atestar se o saldo em aberto é real. A empresa esclarece que não possui clientes fixos, uma vez que seus produtos possuem longa duração, ocorrendo apenas manutenções pontuais, quando necessário. As condições ofertadas aos seus clientes variam entre entrada de 50% + 4 parcelas ou 50% de entrada + 50% ao final da obra.

**Adiantamentos:** compreende adiantamentos para fornecedores (R\$ 733.029,43) e adiantamento de férias (R\$ 2.980,69). No mês houve acréscimo de 24%, em sua maior parte, pelas novas antecipações a fornecedores, com destaque para Alfix Indústria (R\$ 200 mil) e Viener Tecnologia (R\$ 63 mil). Há ainda, movimentações de adiantamentos para simples faturamento, que foram zerados no período no montante de R\$ 698.101,58. A empresa explicou que as compras estão ocorrendo, principalmente, com pagamentos antecipados, o que gera o saldo expressivo da rubrica.

**Outros Créditos:** trata-se, exclusivamente, de empréstimos de mútuo com a empresa LP Participações, o qual não apresentou movimentações no período. O grupo esclareceu que as transações acontecem informalmente, sem contrato entre as partes.

**Estoques:** integra a rubrica os valores de mercadorias para revenda (R\$ 1,1 milhão) e matéria prima (R\$ 2,3 milhões). O acréscimo de 20% se deu pela compra de estoques de matéria-prima. O inventário do período não foi enviado, impossibilitando a confirmação das informações contábeis. Anteriormente, a Recuperanda informou que a contabilização dos estoques ocorre de forma mensal, sendo que, no momento atual, a empresa trabalha com o mínimo de insumos, realizando as compras para utilização em no máximo 15 dias. São adotadas medidas de otimização dos estoques na elaboração de cada projeto, analisando cada detalhe da obra para o maior aproveitamento dos dispositivos utilizados.

**Imobilizado:** no período houve a compra de 01 cesto aéreo isolado no valor de R\$ 2.200,00, conforme nota fiscal enviada.





# DADOS CONTÁBEIS E INFORMAÇÕES FINANCEIRAS – BALANÇO SOLSUL

Ativo		fev/24	mar/24	abr/24
<b>Ativo Circulante</b>		<b>7.625.366</b>	<b>7.949.881</b>	<b>10.653.397</b>
	Caixa	48.143	19.505	17.339
	Banco	216	216	216
	Aplicações	790.806	858.095	1.054.864
	Duplicatas a Receber	1.426.188	1.897.908	3.638.511
	Adiantamentos a Funcionários	-	-	2.981
	Adiantamentos a Fornecedores	472.564	589.281	733.029
	Impostos a Recuperar	818.337	677.971	737.951
	Outros Créditos	1.033.902	1.033.902	1.033.902
	Estoques	3.033.399	2.871.793	3.433.993
	Despesas do Exercício Seguinte	1.811	1.210	610
<b>Ativo Não Circulante</b>		<b>805.654</b>	<b>793.196</b>	<b>782.920</b>
	Investimentos	8.201	8.201	8.201
	Imobilizado	1.037.430	1.039.476	1.043.723
	Depreciação	- 239.977	- 254.481	- 269.004
<b>Total do Ativo</b>		<b>8.431.021</b>	<b>8.743.077</b>	<b>11.436.317</b>
Passivo		fev/24	mar/24	abr/24
<b>Passivo Circulante</b>		<b>13.854.436</b>	<b>14.191.271</b>	<b>17.192.250</b>
	Empréstimos e Financiamentos	3.158.760	3.198.844	3.241.782
	Fornecedores	2.157.047	2.115.165	2.110.907
	Obrigações Trabalhistas e Previdenciárias	295.098	311.471	300.162
	Obrigações Tributárias	149.702	146.968	142.709
	Outras Obrigações	8.093.830	8.418.824	11.396.690
<b>Passivo Não Circulante</b>		<b>2.706.099</b>	<b>2.706.099</b>	<b>2.706.099</b>
	Empréstimos e Financiamentos	2.706.099	2.706.099	2.706.099
<b>Patrimônio Líquido</b>		<b>- 8.110.045</b>	<b>- 8.154.293</b>	<b>- 8.154.293</b>
	Capital Social	200.000	200.000	200.000
	Reservas	3.578.800	3.578.800	3.578.800
	Lucros ou Prejuízos Acumulados	- 11.906.697	- 11.950.944	- 12.258.684
	Resultado do exercício	17.852	17.852	325.591
<b>Total do Passivo</b>		<b>8.450.489</b>	<b>8.743.077</b>	<b>11.744.056</b>

**Empréstimos e Financiamentos:** encerrou o período com saldo de R\$ 3,2 milhões em curto prazo e R\$ 2,7 milhões em longo prazo, sendo que, do montante total constante nas demonstrações, 90% encontra-se arrolado e o restante compreende valores a vencer. A Recuperanda informou que os primeiros empréstimos foram para expansão e crescimento da empresa e os últimos para capital de giro, no entanto, não especificou quais os valores correspondentes a cada finalidade. As amortizações do período (R\$ 269,4 mil) foram inferiores às captações (R\$ 312,4 mil) e motivaram o acréscimo de R\$ 42,9 mil.

**Fornecedores:** os pagamentos do mês, resultaram na redução de R\$ 4,2 mil. Os principais saldos, conforme balancete, são junto aos fornecedores ISL Importação (R\$ 1 milhão), Ribeiro Solar (R\$ 422 mil) e Alfix Indústria (R\$ 188,2 mil), que estão arrolados ao processo de Recuperação Judicial. O *aging list* não foi enviado, sendo assim, não é possível atestar se o saldo em aberto é real. As Recuperandas esclarece que as compras são realizadas com pagamento à vista, não havendo saldo extraconcursal inadimplente.

**Outras Obrigações:** abrange adiantamentos de clientes (R\$ 6 milhões), adiantamentos faturados para entrega futura (R\$ 5,3 milhões) e valores de seguros (R\$ 406,57). O acréscimo de 35%, se deu pelas novas antecipações recebidas de clientes. Cabe salientar que, conforme informado pela empresa, os valores alocados em adiantamentos de clientes não correspondem à realidade, sendo que em dezembro/2023 foram realizados ajustes parciais na rubrica, devendo ocorrer as demais conciliações ao longo do segundo semestre do corrente ano.

Destaca-se que, conforme informado pela empresa em reunião com esta Administradora Judicial, as demonstrações contábeis não expressam a realidade, uma vez que existem contas pendentes de ajustes para encontro de contas. A empresa não determinou prazo para realização de tais conferências.





# DADOS CONTÁBEIS E INFORMAÇÕES FINANCEIRAS – BALANÇO LP PARTICIPAÇÕES

<b>Ativo</b>		<b>fev/24</b>	<b>mar/24</b>	<b>abr/24</b>
<b>Ativo Circulante</b>		<b>71.305</b>	<b>71.474</b>	<b>71.116</b>
	Banco	8.088	8.257	7.899
	Outros Créditos	63.217	63.217	63.217
<b>Ativo Não Circulante</b>		<b>637.735</b>	<b>634.844</b>	<b>631.952</b>
	Investimentos	250	250	250
	Imobilizado	867.508	867.508	867.508
	Depreciação	- 230.023	- 232.914	- 235.806
<b>Total do Ativo</b>		<b>709.041</b>	<b>706.318</b>	<b>703.068</b>
<b>Passivo</b>		<b>fev/24</b>	<b>mar/24</b>	<b>abr/24</b>
<b>Passivo Circulante</b>		<b>1.072.261</b>	<b>1.071.565</b>	<b>1.066.261</b>
	Empréstimos e Financiamentos	32.900	29.900	26.900
	Obrigações Trabalhistas e Previdenciárias	1.694	1.694	1.694
	Obrigações Tributárias	3.764	6.068	3.764
	Outras Obrigações	1.033.902	1.033.902	1.033.902
<b>Passivo Não Circulante</b>		<b>272.500</b>	<b>272.500</b>	<b>272.500</b>
	Empréstimos e Financiamentos	272.500	272.500	272.500
<b>Patrimônio Líquido</b>		<b>- 637.200</b>	<b>- 637.747</b>	<b>- 637.747</b>
	Capital Social	205.000	205.000	205.000
	Lucros ou Prejuízos Acumulados	- 842.200	- 842.747	- 842.747
<b>Total do Passivo</b>		<b>707.560</b>	<b>706.318</b>	<b>701.014</b>

**Outros Créditos:** engloba valores de IRRF sobre aplicações financeiras a recuperar (R\$ 526,70) e lucros antecipados pertinentes ao ano de 2022 (R\$ 62.690,68).

**Empréstimos e Financiamentos:** abrange, exclusivamente, financiamento extraconcursal junto a empresa Pioner & Teixeira Construções no valor de R\$ 26,9 mil no curto prazo e de R\$ 272,5 mil no longo prazo, o qual foi adquirido em 2022. Na competência foi realizada a amortização de R\$ 3 mil com a empresa Pioner & Teixeira, motivando a retração da rubrica no passivo circulante.

**Outras Obrigações:** a integralidade se refere a empréstimos de mútuo realizados com a empresa Solsul. O grupo esclareceu que as transações acontecem informalmente, sem contrato entre as partes.





# DADOS CONTÁBEIS E INFORMAÇÕES FINANCEIRAS – DRE CONSOLIDADO

DRE Consolidado	fev/24	mar/24	abr/24	2024
<b>Receita Bruta</b>	<b>1.526.526</b>	<b>1.327.969</b>	<b>479.232</b>	<b>3.873.764</b>
Venda de Produtos - Fabricação Própria	1.493.199	873.814	439.105	3.302.136
Revenda de Mercadorias	-	400.000	-	407.000
Receita de Serviços	23.327	44.155	30.128	124.628
Receitas de aluguel	10.000	10.000	10.000	40.000
<b>Deduções da Receita Bruta</b>	<b>- 143.428</b>	<b>- 632.108</b>	<b>- 44.832</b>	<b>- 870.633</b>
Devoluções	-	460.000	-	460.000
Impostos sobre Vendas	- 143.428	- 172.108	- 44.832	- 410.633
<b>Receita Líquida</b>	<b>1.383.098</b>	<b>695.861</b>	<b>434.400</b>	<b>3.003.132</b>
Custos dos Produtos Vendidos	- 1.146.256	- 493.725	- 430.275	- 2.572.271
<b>Lucro Bruto</b>	<b>236.842</b>	<b>202.136</b>	<b>4.125</b>	<b>430.861</b>
<i>Margem Bruta</i>	17%	29%	1%	14%
<b>Despesas/Receitas Operacionais</b>	<b>- 179.887</b>	<b>- 186.092</b>	<b>- 187.444</b>	<b>- 756.114</b>
Despesas Comerciais	- 75.733	- 80.144	- 61.879	- 313.756
Despesas Administrativas	- 100.209	- 106.840	- 112.049	- 422.126
Despesas Tributárias	- 5.377	- 342	- 14.590	- 24.434
Receitas/Despesas Não Operacionais	1.432	1.233	1.073	4.202
<b>Resultado do Operacional</b>	<b>56.954</b>	<b>16.044</b>	<b>- 183.320</b>	<b>- 325.253</b>
Depreciações	14.505	17.396	2.892	52.170
<b>Ebitda</b>	<b>71.459</b>	<b>33.440</b>	<b>- 180.428</b>	<b>- 273.083</b>
<i>Margem Operacional</i>	5%	5%	-42%	-9%
<b>Resultado Financeiro</b>	<b>- 75.016</b>	<b>- 42.849</b>	<b>- 122.390</b>	<b>- 322.280</b>
Despesas Financeiras	- 99.598	- 42.898	- 144.132	- 373.233
Receitas Financeiras	24.581	49	21.742	50.952
<b>Resultado Antes dos Impostos</b>	<b>- 18.062</b>	<b>- 26.806</b>	<b>- 305.709</b>	<b>- 647.534</b>
<b>Resultado Contábil</b>	<b>- 18.062</b>	<b>- 26.806</b>	<b>- 305.709</b>	<b>- 647.534</b>
<i>Margem Líquida</i>	-1%	-4%	-70%	-22%

Destaca-se que, conforme informado pela empresa em reunião com esta Administradora Judicial, as demonstrações contábeis não expressam a realidade, uma vez que existem contas pendentes de ajustes para encontro de contas. A empresa não determinou prazo para realização de tais conferências.

**Receita Bruta:** o período apontou retração significativa de 64% no faturamento. As Recuperandas esclarecem que o setor fotovoltaico oscila de acordo com o período, sendo que nos meses de inverno a tendência é baixar o faturamento, voltando a apresentar melhoras a partir de setembro.

**Deduções:** compreende, unicamente, a impostos sobre as vendas (R\$ 44.832,46). A empresa Solsul é tributada pelo lucro real e a LP Participações pelo lucro presumido.

**Custos:** representam 99% da receita líquida, e englobam, especialmente, matéria prima (R\$ 175,6 mil), serviços prestados por pessoa jurídica (R\$ 139,7 mil) e mão de obra direta de fabricação (R\$ 40,8 mil). A rubrica retraiu 13%, em sua maioria, pelos custos com mercadorias revendidas, que em março registraram R\$ 156,6 mil e em abril foram zeradas, devido ao período ter apontado apenas custos sobre matérias primas.

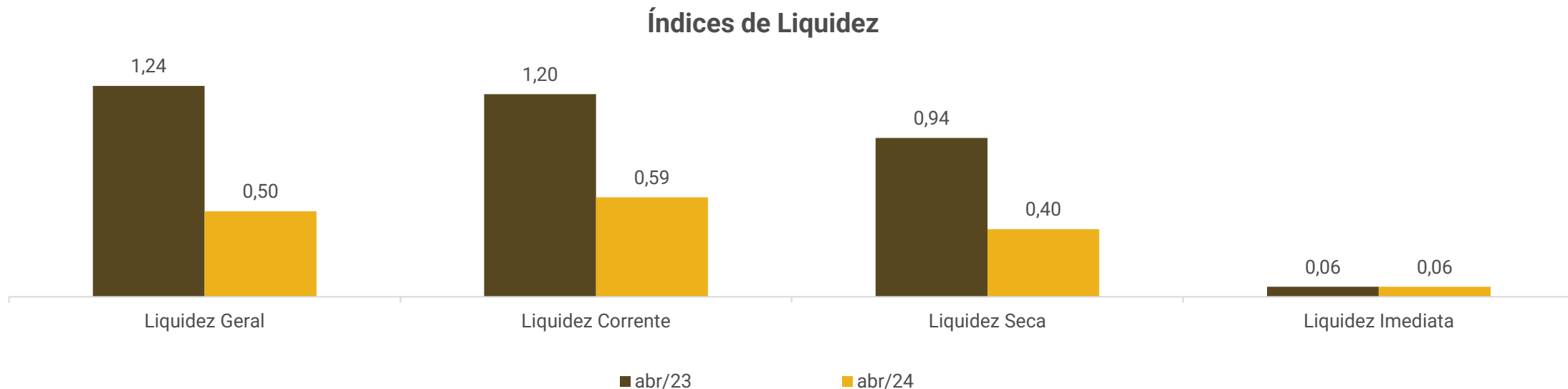
**Despesas:** compreende despesas administrativas (R\$ 112 mil), comerciais (R\$ 61,8 mil) e tributárias (R\$ 14,5). As principais movimentações são com combustíveis e lubrificantes (R\$ 20 mil), brindes e doações (R\$ 14,6 mil) e despesas trabalhistas (R\$ 83,9 mil). Foi esclarecido pelas empresas que o valor expressivo de brindes e doações deve-se ao sorteio realizado no ano de 2023 de um gerador fotovoltaico residencial, devido aos 10 anos de empresa, onde a ganhadora ainda estava com a sua casa em construção no período, podendo ser realizada a instalação apenas na competência atual.

**Receitas/Despesas Não Operacionais:** deve-se a recuperações de despesas de verbas trabalhistas no valor total de R\$ 1.073,00.

**Resultado Financeiro:** o resultado financeiro foi negativo de R\$ 122 mil, principalmente, pelos juros de mora (R\$ 44,3 mil) e juros sobre empréstimos e financiamentos (R\$ 98,7 mil), enquanto as receitas financeiras registraram valores de rendimento sobre aplicação financeira (R\$ 21,7 mil) e descontos obtidos (R\$ 10,63).

**Resultado:** o faturamento do período não foi suficiente para suprir os custos e despesas elevados, resultando em um prejuízo de R\$ 305.709,33 em abril. O acumulado do ano de 2024, registra saldo negativo de R\$ 647.533,64.





Demonstram a capacidade que a empresa possui para realizar seus pagamentos entre curto e longo prazo. Sendo considerável como parâmetro o valor de 1,0, o qual demonstra que a empresa possui capacidade plena de quitação de seu endividamento, de acordo com o tipo de liquidez em questão.

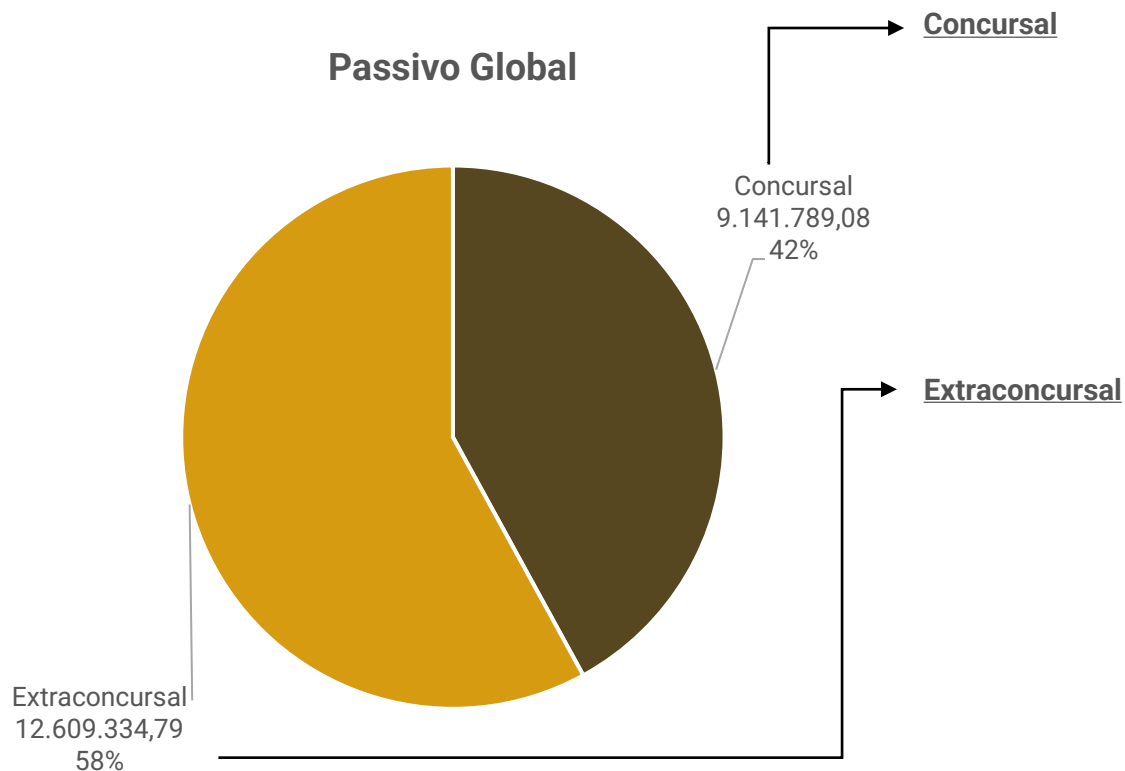
O índice de liquidez geral que analisa a capacidade de pagamento do passivo total, com o ativo a curto e longo prazo e os índices de liquidez corrente e seca, que verificam a eficiência de pagamento do passivo a curto prazo com o ativo circulante, eram suficientes em abril/2023 e passaram a apresentar resultados menores que 1,0 no mesmo período de 2024. Os resultados exibidos mostram que a Recuperanda perdeu capacidade de liquidação no decorrer dos períodos. Além disso, a liquidez imediata que evidencia a capacidade de pagamento do passivo circulante, com as disponibilidades, foram insuficientes nos dois períodos.

Destaca-se que as demonstrações contábeis pendem de ajustes, o que distorce as informações apresentadas nos índices.



# ENDIVIDAMENTO – PASSIVO TOTAL

Passivo global de R\$ 21.751.123,87.



Natureza	Quantidade de credores	% quantidade de credores	Valor total	% Valor total
Trabalhista	0	0,00%	0,00	0,00%
Garantia Real	2	5,71%	3.267.469,33	35,74%
Quirografário	17	48,57%	5.785.100,63	63,28%
Microempresa	16	45,71%	89.219,12	0,98%
<b>Total</b>	<b>35</b>	<b>100,00%</b>	<b>9.141.789,08</b>	<b>100%</b>

**Extraconcursal** Até abril/2024 o passivo extraconcursal somou R\$ 12.609.334,79, que é composto, em sua maioria, por outras obrigações (90%) e empréstimos e financiamentos (5%). As movimentações de mútuo, no montante de R\$ 1.033.902,20 não foram consideradas.







## Passivo Extraconcursal



**Outras obrigações:** compreendem, principalmente, valores de adiantamentos de clientes (R\$ 6 milhões) e adiantamentos faturados para entrega futura (R\$ 5,3 milhões). Cabe salientar que, conforme informado pelas empresas, os valores alocados em adiantamentos de clientes não correspondem à realidade. Em dezembro foram realizados ajustes na rubrica, contudo não foram concluídos, o que deverá ser realizado ainda no segundo semestre do ano, conforme relatado pelas Recuperandas em reunião com esta Administradora Judicial.

**Empréstimos e Financiamentos:** encerrou o período com saldo de R\$ 606,8 mil, ocorrendo movimentações mensais de captações e amortizações. As Recuperandas informaram que os primeiros empréstimos foram para expansão e crescimento da empresa e os últimos para capital de giro, no entanto, não especificou quais os valores correspondentes a cada finalidade.

**Obrigações trabalhistas e previdenciárias:** contemplam, sobretudo, encargos sociais (R\$ 153,5 mil), provisões de férias e décimo terceiro (R\$ 111,8 mil), pró labore (R\$ 1,2 mil) e salários (R\$ 35 mil). As empresas relataram que os salários e FGTS estão em dia, no entanto, os valores de INSS seguem em aberto. Foi encaminhado requerimento de parcelamento junto RFB no dia 10/05/2024 no valor total de R\$ 177.836,64, para parcelamento simplificado em 60 parcelas, o qual possuía o deferimento condicionado ao pagamento da primeira parcela em 13/05, contudo não houve confirmação da empresa sobre tal pagamento, assunto que será retomado em próximo relatório.

**Fornecedores:** o *aging list* não foi enviado, impossibilitando levantar o endividamento extraconcursal. As empresas esclareceram que as compras de módulos e inversores são realizadas a vista, enquanto os demais itens são possíveis realizar em até 05 parcelas.

**Passivo tributário:** engloba, especialmente, valores de IRRF a recolher (R\$ 56,8 mil) e parcelamentos de PIS/COFINS (R\$ 85,5mil), os quais se encontram ativos. No período, as Recuperandas disponibilizaram as certidões negativas estadual e municipal da Solsul Ind., com validade para julho/2024 e agosto/2024, respectivamente.





# DILIGÊNCIAS NOS ESTABELECIMENTOS DA RECUPERANDA

## REUNIÃO PRESENCIAL SOLSUL DIA 19/06/2024

Em 19.06.2024 foi realizada reunião presencial na sede das Recuperandas, na cidade de Sarandi/RS, para acompanhamento das operações das empresas. Inicialmente foi informado que o primeiro semestre do ano foi dentro do esperado, embora tenham encontrado muitas dificuldades em relação a autorizações de projetos pela companhia de energia elétrica, após o início da Lei da Energia Solar, que determina regras para a produção e taxação da eletricidade.

A falta de crédito também é um fator que vem prejudicando a operação, pois muitos projetos grandes dependem da liberação de crédito para que sejam iniciadas as produções. Atualmente estão sendo negociados dois projetos grandes, os quais tiveram os créditos negados, mas a empresa está em negociações para adiantamentos dos valores com recursos próprios dos clientes, o que deverá ter um retorno mais preciso até o mês de julho. A expectativa é que o segundo semestre seja melhor, uma situação já histórica na empresa e que deverá se repetir, superando o mesmo período do ano anterior.


Quanto aos salários, a empresa informa que estão sendo pagos em dia, enquanto dos encargos, apenas o FGTS vem sendo adimplido mensalmente. Os serviços terceirizados também voltaram a serem pagos em dia.

Quanto a contabilidade, as empresas esclarecem que ainda necessitam de ajustes, uma vez que a conciliação de algumas contas precisa ser realizada de forma mais detalhada.





# DILIGÊNCIAS NOS ESTABELECIMENTOS DA RECUPERANDA



Administrativo



Pavilhão 1



Pavilhão 1 – Estoque de Módulos



Pavilhão 1 - Estoque de Materiais



Pavilhão 2 - Carga e Descarga



Pavilhão 2 - Armaz. de Ferramentas e Outros

Fotos enviadas pela empresa em 20.06.2024



# ANEXOS

---

1

Demonstrações contábeis de abril/2024 da Solsul

2

Demonstrações contábeis de abril/2024 da LP Participações

# GRUPO SOLSUL

RECUPERAÇÃO JUDICIAL

Nº 5000447-17.2024.8.21.0028

RELATÓRIO INFORMATIVO DE CRÉDITOS EXTRACONCURSAIS

Competência: abril 2024

# ÍNDICE



**Considerações iniciais**



**Endividamento**  
Passivo extraconcursal



**Endividamento**  
Evolução do passivo tributário



## Controle de créditos extraconcursais

Primeiramente, é importante esclarecer que os créditos extraconcursais se referem aos valores que não estão sujeitos ao processo de recuperação judicial, conforme exceção prevista, ou seja:

- i. créditos cujo fato gerador seja posterior ao pedido de recuperação judicial, conforme entendimento do *caput* do art. 49 da LREF;
- ii. crédito de credor titular da posição de proprietário fiduciário de bens móveis ou imóveis, de arrendador mercantil, de proprietário ou promitente vendedor de imóvel cujos respectivos contratos contenham cláusula de irrevogabilidade ou irretratabilidade, por força do disposto no art. 49, § 3º, da LREF, e
- iii. créditos tributários, por força do art. 187 do Código Tributário Nacional.

Desta maneira, este relatório reúne de maneira resumida as informações referentes à evolução do passivo extraconcursal da empresa em processo de recuperação judicial. Tem como objetivo verificar se as obrigações da empresa permaneceram estáveis ou aumentaram desde o pedido de recuperação judicial.

O relatório se baseia nos dados contábeis, financeiros e operacionais fornecidos pelo Grupo Solsul, de acordo com o art. 171 da Lei nº 11.101/2005. No entanto, destaca-se que esses dados não passaram por um exame independente ou procedimento de auditoria, o que impede a garantia de sua precisão e integridade.

Isso evidencia o compromisso da Administração Judicial em acompanhar o desempenho e a evolução da empresa, visando determinar se ela conseguirá atingir o equilíbrio financeiro após o pedido de recuperação judicial, considerando o acúmulo de passivo extraconcursal.







## Passivo Extraconcursal



**Outras obrigações:** compreendem, principalmente, valores de adiantamentos de clientes (R\$ 6 milhões) e adiantamentos faturados para entrega futura (R\$ 5,3 milhões). Cabe salientar que, conforme informado pela empresa, os valores alocados em adiantamentos de clientes não correspondem à realidade. Em dezembro foram realizados ajustes na rubrica, contudo não foram concluídos, o que deverá ser realizado ainda no segundo semestre do ano, conforme relatado pelas Recuperandas em reunião com esta Administradora Judicial.

**Empréstimos e Financiamentos:** encerrou o período com saldo de R\$ 606,8 mil, ocorrendo movimentações mensais de captações e amortizações. As Recuperandas informaram que os primeiros empréstimos foram para expansão e crescimento da empresa e os últimos para capital de giro, no entanto, não especificou quais os valores correspondentes a cada finalidade.

**Obrigações trabalhistas e previdenciárias:** contemplam, sobretudo, encargos sociais (R\$ 153,5 mil), provisões de férias e décimo terceiro (R\$ 111,8 mil), pró labore (R\$ 1,2 mil) e salários (R\$ 35 mil). As empresas relataram que os salários e FGTS estão em dia, no entanto, os valores de INSS seguem em aberto. Foi encaminhado requerimento de parcelamento junto RFB no dia 10/05/2024 no valor total de R\$ 177.836,64, para parcelamento simplificado em 60 parcelas, o qual possuía o deferimento condicionado ao pagamento da primeira parcela em 13/05, contudo não houve confirmação da empresa sobre tal pagamento, assunto que será retomado em próximo relatório.

**Fornecedores:** o *aging list* não foi enviado, impossibilitando levantar o endividamento extraconcursal. As empresas esclareceram que as compras de módulos e inversores são realizadas a vista, enquanto os demais itens são possíveis realizar em até 05 parcelas.

**Passivo tributário:** engloba, especialmente, valores de IRRF a recolher (R\$ 56,8 mil) e parcelamentos de PIS/COFINS (R\$ 85,5mil), os quais se encontram ativos. No período, as Recuperandas disponibilizaram as certidões negativas estadual e municipal da Solsul Ind., com validade para julho/2024 e agosto/2024, respectivamente.





# ENDIVIDAMENTO – PASSIVO TRIBUTÁRIO

A empresa Solsul disponibilizou as certidões negativas estadual e municipal da Solsul Ind., com validade para julho/2024 e agosto/2024, respectivamente. As empresas encaminharam o requerimento de parcelamento junto RFB no dia 10/05/2024 no valor total de **R\$ 177.836,64**, para parcelamento simplificado em 60 parcelas, o qual possuía o deferimento condicionado ao pagamento da primeira parcela, contudo, não houve confirmação sobre tal pagamento, assunto que será retomado em próximo relatório.

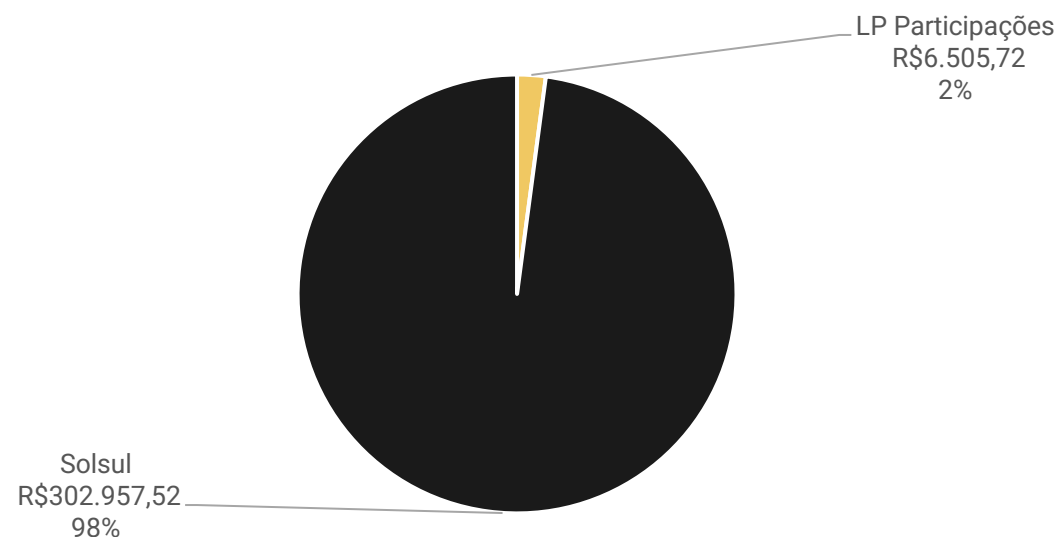
O passivo tributário ao final de abril/2024 das Recuperandas, soma R\$ 299.904,67, sendo o principal saldo INSS de R\$ 148 mil e parcelamento de PIS/COFINS no montante de R\$ 85,5 mil. As empresas informam que os pagamentos estão sendo realizados em dia, contudo não é possível atestar a veracidade, devido a falta de informações pormenorizadas, embora solicitadas.

Abaixo, informações detalhadas:

SOLSUL		abr/24	
Descrição		Valor	
FGTS	R\$	3.890,14	
INSS	R\$	147.639,83	
Contribuição Assistencial	R\$	1.622,06	
IRRF a Recolher	R\$	56.879,67	
ISS a Pagar	R\$	98,05	
Parcelamento PIS/COFINS	R\$	85.573,20	
	R\$	<b>295.702,95</b>	

LP Participações		abr/24	
Descrição		Valor	
INSS	R\$	437,72	
COFINS a pagar	R\$	1.200,00	
PIS a pagar	R\$	260,00	
IRPJ s/ Receita	R\$	1.440,00	
CSLL s/ Receita	R\$	864,00	
	R\$	<b>4.201,72</b>	

### Passivo por Empresa



**BALANCETE**

<b>Código</b>	<b>Classificação</b>	<b>Descrição da conta</b>	<b>Saldo Anterior</b>	<b>Débito</b>	<b>Crédito</b>	<b>Saldo Atual</b>
<b>1</b>	<b>1</b>	<b>ATIVO</b>	<b>8.743.077,24D</b>	<b>8.803.945,35</b>	<b>6.110.706,00</b>	<b>11.436.316,59D</b>
<b>2</b>	<b>1.1</b>	<b>ATIVO CIRCULANTE</b>	<b>7.949.881,01D</b>	<b>8.799.699,02</b>	<b>6.096.183,14</b>	<b>10.653.396,89D</b>
<b>3</b>	<b>1.1.01</b>	<b>DISPONIBILIDADE</b>	<b>877.815,61D</b>	<b>4.762.809,67</b>	<b>4.568.206,09</b>	<b>1.072.419,19D</b>
<b>4</b>	<b>1.1.01.01</b>	<b>CAIXA GERAL</b>	<b>19.504,82D</b>	<b>21.333,29</b>	<b>23.499,23</b>	<b>17.338,88D</b>
10101	1.1.01.01.0001	CAIXA	19.504,82D	21.333,29	23.499,23	17.338,88D
<b>6</b>	<b>1.1.01.02</b>	<b>BANCOS CONTA MOVIMENTO</b>	<b>216,16D</b>	<b>3.233.599,97</b>	<b>3.233.599,97</b>	<b>216,16D</b>
10201	1.1.01.02.0001	BANCO DO BRASIL - C/C	0,00	2.923.825,83	2.923.825,83	0,00
10202	1.1.01.02.0002	CAIXA E. FEDERAL - C/C	216,16D	0,00	0,00	216,16D
10204	1.1.01.02.0004	VISA - C/C	0,00	64.252,76	64.252,76	0,00
10208	1.1.01.02.0008	BANCO BANRISUL S/A - C/C	0,00	132.669,00	132.669,00	0,00
10209	1.1.01.02.0009	BANCO SICREDI S/A C/C	0,00	16.311,30	16.311,30	0,00
10210	1.1.01.02.0010	BANCO UNICRED	0,00	96.541,08	96.541,08	0,00
<b>8</b>	<b>1.1.01.03</b>	<b>APLICAÇÕES FINANCEIRAS</b>	<b>858.094,63D</b>	<b>1.507.876,41</b>	<b>1.311.106,89</b>	<b>1.054.864,15D</b>
10306	1.1.01.03.0006	BANCO DO BRASIL - APLICAÇÕES FINANCEIRAS	206.683,71D	1.486.360,13	1.214.569,72	478.474,12D
10311	1.1.01.03.0011	BANCO UNICRED APLICAÇÃO	651.410,92D	21.516,28	96.537,17	576.390,03D
<b>5</b>	<b>1.1.02</b>	<b>RECEBIVEIS A CURTO PRAZO</b>	<b>4.199.062,40D</b>	<b>3.181.456,48</b>	<b>1.234.144,37</b>	<b>6.146.374,51D</b>
<b>15</b>	<b>1.1.02.01</b>	<b>CLIENTES E OUTROS CRÉDITOS</b>	<b>1.897.907,71D</b>	<b>2.141.256,28</b>	<b>400.652,63</b>	<b>3.638.511,36D</b>
80001	1.1.02.01.0001	DUPLICATAS A RECEBER	1.897.907,71D	2.141.256,28	400.652,63	3.638.511,36D
<b>25</b>	<b>1.1.02.07</b>	<b>ADIANTAMENTOS A FUNCIONÁRIOS</b>	<b>0,00</b>	<b>9.120,50</b>	<b>6.139,81</b>	<b>2.980,69D</b>
12702	1.1.02.07.0002	ADIANTAMENTO DE FÉRIAS	0,00	9.120,50	6.139,81	2.980,69D
<b>27</b>	<b>1.1.02.08</b>	<b>ADIANTAMENTO DE FORNECEDORES</b>	<b>589.281,48D</b>	<b>927.372,24</b>	<b>783.624,29</b>	<b>733.029,43D</b>
12801	1.1.02.08.0001	ADIANTAMENTO DE FORNECEDOR	477.743,90D	340.808,24	85.522,71	733.029,43D
12802	1.1.02.08.0002	ADIANTAMENTO P/SIMPLES FATURAMENTO	111.537,58D	586.564,00	698.101,58	0,00
<b>29</b>	<b>1.1.02.09</b>	<b>IMPOSTOS E CONTRIBUIÇÕES A REC/COMPENSAR</b>	<b>677.971,01D</b>	<b>103.707,46</b>	<b>43.727,64</b>	<b>737.950,83D</b>
12901	1.1.02.09.0001	COFINS A RECUPERAR/COMPENSAR	1.266,94D	77.636,55	35.644,72	43.258,77D
12902	1.1.02.09.0002	PIS A RECUPERAR/COMPENSAR	273,79D	16.855,30	7.738,66	9.390,43D
12903	1.1.02.09.0003	ICMS A RECUPERAR	277.928,21D	9.079,41	320,91	286.686,71D
12904	1.1.02.09.0004	IPI A RECUPERAR/COMPENSAR	293.567,20D	136,20	0,00	293.703,40D
12906	1.1.02.09.0006	IRPJ A RECUPERAR/COMPENSAR	42.760,05D	0,00	0,00	42.760,05D
12907	1.1.02.09.0007	CSLL A RECUPERAR/COMPENSAR	15.257,61D	0,00	0,00	15.257,61D
12910	1.1.02.09.0010	PIS S/ESTOQUE DE ABERTURA A COMPENSAR	11.319,61D	0,00	0,00	11.319,61D
12911	1.1.02.09.0011	COFINS S/ESTOQUE DE ABERTURA A COMPENSAR	17.414,76D	0,00	0,00	17.414,76D
12912	1.1.02.09.0012	IRRF S/APLICAÇÕES FINANCEIRAS A RECUPERAR	17.349,74D	0,00	0,00	17.349,74D
12915	1.1.02.09.0015	ICMS S/ATIVO IMOBILIZADO A RECUPERAR	833,09D	0,00	23,35	809,74D
12926	1.1.02.09.0026	COFINS RESTITUIR/COMPENSAR - PAGAMENTO INDEVIDO I	0,01D	0,00	0,00	0,01D
<b>45</b>	<b>1.1.02.14</b>	<b>OUTRAS CONTAS A RECEBER</b>	<b>1.033.902,20D</b>	<b>0,00</b>	<b>0,00</b>	<b>1.033.902,20D</b>
12142	1.1.02.14.0002	EMPRÉSTIMOS A TERCEIROS LP PARTICIPAÇÕES	1.033.902,20D	0,00	0,00	1.033.902,20D
<b>42</b>	<b>1.1.03</b>	<b>ESTOQUES</b>	<b>2.871.792,53D</b>	<b>855.432,87</b>	<b>293.232,09</b>	<b>3.433.993,31D</b>
<b>43</b>	<b>1.1.03.01</b>	<b>ESTOQUES DE MERCADORIAS, INSUMOS E PRODUTOS</b>	<b>2.871.792,53D</b>	<b>855.432,87</b>	<b>293.232,09</b>	<b>3.433.993,31D</b>
13101	1.1.03.01.0001	MERCADORIA P/REVENDA	1.218.049,82D	1.872,41	117.454,05	1.102.468,18D
13102	1.1.03.01.0002	MATÉRIA PRIMA	1.653.742,71D	853.560,46	175.778,04	2.331.525,13D
<b>62</b>	<b>1.1.04</b>	<b>DESPESAS DO EXERCÍCIO SEGUINTE</b>	<b>1.210,47D</b>	<b>0,00</b>	<b>600,59</b>	<b>609,88D</b>
<b>63</b>	<b>1.1.04.01</b>	<b>SEGUROS A APROPRIAR</b>	<b>1.210,47D</b>	<b>0,00</b>	<b>600,59</b>	<b>609,88D</b>
14101	1.1.04.01.0001	SEGUROS A APROPRIAR PROPOSTA 749483646	397,29D	0,00	397,29	0,00
14102	1.1.04.01.0002	SEGURO A APROPRIAR PROPOSTA 783645366	813,18D	0,00	203,30	609,88D
<b>67</b>	<b>1.2</b>	<b>ATIVO NÃO CIRCULANTE</b>	<b>793.196,23D</b>	<b>4.246,33</b>	<b>14.522,86</b>	<b>782.919,70D</b>
<b>75</b>	<b>1.2.02</b>	<b>INVESTIMENTOS</b>	<b>8.201,18D</b>	<b>0,00</b>	<b>0,00</b>	<b>8.201,18D</b>
<b>76</b>	<b>1.2.02.01</b>	<b>PARTICIPAÇÕES SOCIETÁRIAS</b>	<b>8.201,18D</b>	<b>0,00</b>	<b>0,00</b>	<b>8.201,18D</b>
11001	1.2.02.01.0001	AÇÕES, QUOTAS, E OUTRAS PARTICIPAÇÕES	8.201,18D	0,00	0,00	8.201,18D
<b>80</b>	<b>1.2.03</b>	<b>IMOBILIZADO</b>	<b>784.995,05D</b>	<b>4.246,33</b>	<b>14.522,86</b>	<b>774.718,52D</b>
<b>81</b>	<b>1.2.03.01</b>	<b>VEÍCULOS</b>	<b>646.397,32D</b>	<b>0,00</b>	<b>0,00</b>	<b>646.397,32D</b>
12311	1.2.03.01.0001	VEÍCULOS	646.397,32D	0,00	0,00	646.397,32D
<b>85</b>	<b>1.2.03.03</b>	<b>INFOMÁTICA</b>	<b>94.739,70D</b>	<b>0,00</b>	<b>0,00</b>	<b>94.739,70D</b>
12313	1.2.03.03.0001	EQUIPAMENTOS DE INFORMÁTICA	94.739,70D	0,00	0,00	94.739,70D
<b>91</b>	<b>1.2.03.06</b>	<b>MÁQUINAS E EQUIPAMENTOS</b>	<b>151.949,61D</b>	<b>0,00</b>	<b>0,00</b>	<b>151.949,61D</b>
12316	1.2.03.06.0001	MÁQUINAS E EQUIPAMENTOS	151.949,61D	0,00	0,00	151.949,61D
<b>93</b>	<b>1.2.03.07</b>	<b>MÓVEIS E UTENSÍLIOS</b>	<b>104.120,90D</b>	<b>0,00</b>	<b>0,00</b>	<b>104.120,90D</b>
12317	1.2.03.07.0001	MÓVEIS E UTENSÍLIOS	104.120,90D	0,00	0,00	104.120,90D
<b>97</b>	<b>1.2.03.09</b>	<b>EQUIPAMENTOS INDUSTRIAIS</b>	<b>2.200,00D</b>	<b>2.200,00</b>	<b>0,00</b>	<b>4.400,00D</b>
12319	1.2.03.09.0001	EQUIPAMENTOS INDUSTRIAIS	2.200,00D	2.200,00	0,00	4.400,00D
<b>105</b>	<b>1.2.03.16</b>	<b>CONSORCIOS</b>	<b>40.068,67D</b>	<b>2.046,33</b>	<b>0,00</b>	<b>42.115,00D</b>
13360	1.2.03.16.0001	CONSORCIOS	40.068,67D	2.046,33	0,00	42.115,00D
<b>103</b>	<b>1.2.03.99</b>	<b>(-) DEPRECIÇÃO E AMORTIZAÇÃO ACUMULADA</b>	<b>254.481,15C</b>	<b>0,00</b>	<b>14.522,86</b>	<b>269.004,01C</b>
11201	1.2.03.99.0001	(-) DEPRECIÇÃO DE VEÍCULOS	162.624,87C	0,00	10.773,29	173.398,16C







**BALANCETE**

Código	Classificação	Descrição da conta	Saldo Anterior	Débito	Crédito	Saldo Atual
32420	3.1.02.04.0020	SERVIÇOS PRESTADOS TERCEIROS PJ - PRODUÇÃO	0,00	139.744,35	0,00	139.744,35D
32423	3.1.02.04.0023	VIAGENS E ESTADIAS- PRODUÇÃO	0,00	147,44	0,00	147,44D
<b>598</b>	<b>3.1.03</b>	<b>CUSTOS DOS SERVIÇOS PRESTADOS</b>	<b>0,00</b>	<b>36.108,69</b>	<b>0,00</b>	<b>36.108,69D</b>
<b>90647</b>	<b>3.1.03.02</b>	<b>GASTOS DOS SERVIÇOS</b>	<b>0,00</b>	<b>36.108,69</b>	<b>0,00</b>	<b>36.108,69D</b>
33205	3.1.03.02.0005	BRINDES E AMOSTRAS - SERVIÇOS	0,00	110,00	0,00	110,00D
33217	3.1.03.02.0017	MATERIAL P/USO E CONSUMO - SERVIÇOS	0,00	32.400,85	0,00	32.400,85D
33220	3.1.03.02.0020	SERVIÇOS PRESTADOS TERCEIROS PJ - SERVIÇOS	0,00	1.276,96	0,00	1.276,96D
33223	3.1.03.02.0023	VIAGENS E ESTADIAS - SERVIÇOS	0,00	2.320,88	0,00	2.320,88D
<b>314</b>	<b>3.2</b>	<b>DESPESAS OPERACIONAIS</b>	<b>0,00</b>	<b>330.845,67</b>	<b>1.248,18</b>	<b>329.597,49D</b>
<b>315</b>	<b>3.2.01</b>	<b>DESPESAS COMERCIAIS</b>	<b>0,00</b>	<b>61.878,57</b>	<b>0,00</b>	<b>61.878,57D</b>
<b>316</b>	<b>3.2.01.01</b>	<b>DESPESAS TRABALHISTAS COMERCIAIS</b>	<b>0,00</b>	<b>127,37</b>	<b>0,00</b>	<b>127,37D</b>
32107	3.2.01.01.0007	FARMÁCIA - COMÉRCIO	0,00	127,37	0,00	127,37D
<b>343</b>	<b>3.2.01.03</b>	<b>DESPESAS GERAIS COMERCIAIS</b>	<b>0,00</b>	<b>61.751,20</b>	<b>0,00</b>	<b>61.751,20D</b>
32001	3.2.01.03.0001	ÁGUA E ESGOTO - COMÉRCIO	0,00	112,42	0,00	112,42D
32002	3.2.01.03.0002	ALUGUEL - COMÉRCIO	0,00	6.130,00	0,00	6.130,00D
32005	3.2.01.03.0005	BRINDES E DOAÇÕES - COMÉRCIO	0,00	14.646,86	0,00	14.646,86D
32006	3.2.01.03.0006	COMBUSTÍVEIS E LUBRIFICANTES - COMÉRCIO	0,00	20.147,08	0,00	20.147,08D
32016	3.2.01.03.0016	MANUTENÇÃO DE VEÍCULOS - COMÉRCIO	0,00	105,00	0,00	105,00D
32018	3.2.01.03.0018	MATERIAL DE LIMPEZA - COMÉRCIO	0,00	480,00	0,00	480,00D
32019	3.2.01.03.0019	SEGUROS - COMÉRCIO	0,00	1.945,26	0,00	1.945,26D
32037	3.2.01.03.0037	SEGUROS DE VEÍCULOS - COMÉRCIO	0,00	600,59	0,00	600,59D
32039	3.2.01.03.0039	PEDÁGIOS - COMÉRCIO	0,00	560,00	0,00	560,00D
32041	3.2.01.03.0041	CURSOS E TREINAMENTO - COMÉRCIO	0,00	316,70	0,00	316,70D
32042	3.2.01.03.0042	ALUGUEL LP PARTICIPAÇÕES	0,00	10.000,00	0,00	10.000,00D
32045	3.2.01.03.0045	LANCHES E REFEIÇÕES / INSTALADORES - COMÉRCIO	0,00	3.409,23	0,00	3.409,23D
32046	3.2.01.03.0046	ALUGUEL DE VEICULOS - COMERCIO	0,00	3.298,06	0,00	3.298,06D
<b>380</b>	<b>3.2.02</b>	<b>DESPESAS ADMINISTRATIVAS</b>	<b>0,00</b>	<b>111.168,24</b>	<b>1.248,18</b>	<b>109.920,06D</b>
<b>381</b>	<b>3.2.02.01</b>	<b>DESPESAS TRABALHISTAS</b>	<b>0,00</b>	<b>76.921,90</b>	<b>62,92</b>	<b>76.858,98D</b>
31001	3.2.02.01.0001	SALÁRIOS E ORDENADOS - ADMINISTRAÇÃO	0,00	10.399,45	0,00	10.399,45D
31003	3.2.02.01.0003	FÉRIAS - ADMINISTRAÇÃO	0,00	5.971,89	62,92	5.908,97D
31004	3.2.02.01.0004	13º SALÁRIO - ADMINISTRAÇÃO	0,00	3.970,82	0,00	3.970,82D
31006	3.2.02.01.0006	PLANO DE SAÚDE - ADMINISTRAÇÃO	0,00	2.190,94	0,00	2.190,94D
31008	3.2.02.01.0008	PRÓ-LABORE - ADMINISTRAÇÃO	0,00	54.388,80	0,00	54.388,80D
<b>403</b>	<b>3.2.02.02</b>	<b>ENCARGOS SOCIAIS - ADMINISTRAÇÃO</b>	<b>0,00</b>	<b>7.078,98</b>	<b>21,90</b>	<b>7.057,08D</b>
32221	3.2.02.02.0001	INSS EMPRESA - ADMINISTRAÇÃO	0,00	5.451,61	16,87	5.434,74D
32222	3.2.02.02.0002	FGTS - ADMINISTRAÇÃO	0,00	1.627,37	5,03	1.622,34D
<b>406</b>	<b>3.2.02.03</b>	<b>DESPESAS GERAIS ADMINISTRATIVAS</b>	<b>0,00</b>	<b>27.063,24</b>	<b>1.163,36</b>	<b>25.899,88D</b>
33009	3.2.02.03.0009	ASSOCIAÇÃO DE CLASSE - ADMINISTRAÇÃO	0,00	1.999,62	0,00	1.999,62D
33013	3.2.02.03.0013	PROPAGANDAS E PUBLICIDADES - ADMINISTRAÇÃO	0,00	2.485,00	0,00	2.485,00D
33015	3.2.02.03.0015	MANUTENÇÃO DE EQUIPAMENTOS - ADMINISTRAÇÃO	0,00	6,00	0,00	6,00D
33019	3.2.02.03.0019	SEGUROS - ADMINISTRAÇÃO	0,00	3.007,09	0,00	3.007,09D
33022	3.2.02.03.0022	TELEFONE - ADMINISTRAÇÃO	0,00	621,50	0,00	621,50D
33025	3.2.02.03.0025	MENSALIDADE DE SOFTWARE - ADMINISTRAÇÃO	0,00	284,67	0,00	284,67D
33029	3.2.02.03.0029	COPA. COZINHA E REFEITÓRIO - ADMINISTRAÇÃO	0,00	947,37	0,00	947,37D
33031	3.2.02.03.0031	TAXAS E EMOLUMENTOS CARTORIAIS - ADMINISTRAÇÃO	0,00	729,39	0,00	729,39D
33034	3.2.02.03.0034	INTERNET - ADMINISTRAÇÃO	0,00	288,80	0,00	288,80D
33036	3.2.02.03.0036	MATERIAL DE ESCRITÓRIO - ADMINISTRAÇÃO	0,00	190,00	0,00	190,00D
33040	3.2.02.03.0040	HONORÁRIOS PROFISSIONAIS - ADMINISTRAÇÃO	0,00	15.424,80	1.163,36	14.261,44D
33049	3.2.02.03.0049	SEGURANÇA E VIGILANCIA	0,00	1.079,00	0,00	1.079,00D
<b>442</b>	<b>3.2.02.04</b>	<b>DESPESAS INDEDUTÍVEIS</b>	<b>0,00</b>	<b>104,12</b>	<b>0,00</b>	<b>104,12D</b>
34001	3.2.02.04.0001	MULTAS E INFRAÇÕES INDEDUTÍVEIS	0,00	104,12	0,00	104,12D
<b>448</b>	<b>3.2.03</b>	<b>DESPESAS FINANCEIRAS</b>	<b>0,00</b>	<b>143.208,90</b>	<b>0,00</b>	<b>143.208,90D</b>
<b>449</b>	<b>3.2.03.01</b>	<b>DESPESAS FINANCEIRAS C/ ATUALIZAÇÕES</b>	<b>0,00</b>	<b>45.352,90</b>	<b>0,00</b>	<b>45.352,90D</b>
32331	3.2.03.01.0001	DESPESAS BANCÁRIAS	0,00	975,89	0,00	975,89D
32336	3.2.03.01.0006	JUROS DE MORA	0,00	44.377,01	0,00	44.377,01D
<b>454</b>	<b>3.2.03.02</b>	<b>JUROS E DESCONTOS</b>	<b>0,00</b>	<b>97.856,00</b>	<b>0,00</b>	<b>97.856,00D</b>
32321	3.2.03.02.0001	JUROS S/EMPRESTIMOS E FINANCIAMENTOS	0,00	97.856,00	0,00	97.856,00D
<b>459</b>	<b>3.2.04</b>	<b>DESPESAS TRIBUTÁRIAS</b>	<b>0,00</b>	<b>14.589,96</b>	<b>0,00</b>	<b>14.589,96D</b>
<b>460</b>	<b>3.2.04.01</b>	<b>IMPOSTOS, TAXAS E CONTRIBUIÇÕES</b>	<b>0,00</b>	<b>14.589,96</b>	<b>0,00</b>	<b>14.589,96D</b>
34301	3.2.04.01.0001	IPTU	0,00	453,27	0,00	453,27D
34302	3.2.04.01.0002	IPVA	0,00	13.794,32	0,00	13.794,32D
34303	3.2.04.01.0003	IOF	0,00	319,02	0,00	319,02D
34317	3.2.04.01.0017	ICMS NÃO RECUPERAVEL	0,00	23,35	0,00	23,35D
<b>480</b>	<b>4</b>	<b>CONTAS DE RESULTADO - RECEITAS</b>	<b>0,00</b>	<b>44.467,46</b>	<b>492.047,00</b>	<b>447.579,54C</b>
<b>481</b>	<b>4.1</b>	<b>RECEITAS</b>	<b>0,00</b>	<b>44.467,46</b>	<b>492.047,00</b>	<b>447.579,54C</b>
<b>482</b>	<b>4.1.01</b>	<b>RECEITAS OPERACIONAIS DE VENDAS E SERVIÇOS</b>	<b>0,00</b>	<b>0,00</b>	<b>469.232,26</b>	<b>469.232,26C</b>
<b>483</b>	<b>4.1.01.01</b>	<b>RECEITA BRUTA DE VENDA NO PAÍS</b>	<b>0,00</b>	<b>0,00</b>	<b>439.104,60</b>	<b>439.104,60C</b>
41101	4.1.01.01.0001	VENDA DE PRODUTOS DE FABRICAÇÃO PRÓPRIA	0,00	0,00	439.104,60	439.104,60C
<b>486</b>	<b>4.1.01.02</b>	<b>RECEITA DE SERVIÇO NO PAÍS</b>	<b>0,00</b>	<b>0,00</b>	<b>30.127,66</b>	<b>30.127,66C</b>

BALANCETE

Código	Classificação	Descrição da conta	Saldo Anterior	Débito	Crédito	Saldo Atual
41201	4.1.01.02.0001	RECEITA DE SERVIÇOS	0,00	0,00	30.127,66	30.127,66C
<b>489</b>	<b>4.1.02</b>	<b>(-) DEDUÇÕES DA RECEITA BRUTA</b>	<b>0,00</b>	<b>44.467,46</b>	<b>0,00</b>	<b>44.467,46D</b>
<b>493</b>	<b>4.1.02.02</b>	<b>IMPOSTOS S/ VENDAS E SERVIÇOS</b>	<b>0,00</b>	<b>44.467,46</b>	<b>0,00</b>	<b>44.467,46D</b>
42201	4.1.02.02.0001	(-) COFINS S/ VENDAS	0,00	35.644,72	0,00	35.644,72D
42204	4.1.02.02.0004	(-) ISS	0,00	1.084,08	0,00	1.084,08D
42205	4.1.02.02.0005	(-) PIS S/ VENDAS	0,00	7.738,66	0,00	7.738,66D
<b>500</b>	<b>4.1.03</b>	<b>RECEITAS FINANCEIRAS</b>	<b>0,00</b>	<b>0,00</b>	<b>21.741,74</b>	<b>21.741,74C</b>
<b>504</b>	<b>4.1.03.02</b>	<b>GANHOS C/APLICAÇÕES FINANCEIRAS</b>	<b>0,00</b>	<b>0,00</b>	<b>21.731,11</b>	<b>21.731,11C</b>
43203	4.1.03.02.0003	RENDIMENTO S/APLICAÇÕES FINANCEIRAS	0,00	0,00	21.731,11	21.731,11C
<b>508</b>	<b>4.1.03.03</b>	<b>JUROS E DESCONTOS OBTIDOS</b>	<b>0,00</b>	<b>0,00</b>	<b>10,63</b>	<b>10,63C</b>
43302	4.1.03.03.0002	DESCONTO OBTIDOS	0,00	0,00	10,63	10,63C
<b>512</b>	<b>4.1.04</b>	<b>OUTRAS RECEITAS OPERACIONAIS</b>	<b>0,00</b>	<b>0,00</b>	<b>1.073,00</b>	<b>1.073,00C</b>
<b>520</b>	<b>4.1.04.06</b>	<b>RECUPERAÇÃO DE DESPESAS</b>	<b>0,00</b>	<b>0,00</b>	<b>1.073,00</b>	<b>1.073,00C</b>
42322	4.1.04.06.0002	RECUPERAÇÃO DE DESPESAS DE VERBAS TRABALHISTAS	0,00	0,00	1.073,00	1.073,00C

RESUMO DO BALANCETE

ATIVO	8.743.077,24D	8.803.945,35	6.110.706,00	11.436.316,59D
PASSIVO	8.743.077,24C	2.255.905,29	5.256.884,41	11.744.056,36C
CONTAS DE RESULTADOS - CUSTOS E DESPESAS	0,00	757.331,56	2.012,25	755.319,31D
CONTAS DE RESULTADO - RECEITAS	0,00	44.467,46	492.047,00	447.579,54C
CONTAS DE ENCERRAMENTO DE EXERCÍCIO	0,00	0,00	0,00	0,00
PATRIMÔNIO LÍQUIDO	8.154.292,81D	307.739,77	307.739,77	8.154.292,81D
CONTAS DEVEDORAS	8.743.077,24D	9.561.276,91	6.112.718,25	12.191.635,90D
CONTAS CREDORAS	588.784,43C	2.608.112,52	6.056.671,18	4.037.343,09C
RESULTADO DO MES	0,00	755.319,31	447.579,54	307.739,77D
RESULTADO DO EXERCÍCIO	0,00	755.319,31	447.579,54	307.739,77D

SOLSUL INDUSTRIA COMERCIO IMPORTACAO E EXPORTACAO:17536807000146  
Assinado de forma digital por SOLSUL INDUSTRIA COMERCIO IMPORTACAO E EXPORTACAO:17536807000146  
Dados: 2024.05.31 08:48:54 -03'00'

LAURO PORCHER  
ADMINISTRADOR  
CPF: 445.024.510-53

MARCIO DUARTE  
BENTO:04232998675  
Assinado de forma digital por MARCIO DUARTE BENTO:04232998675  
Dados: 2024.05.31 08:49:11 -03'00'

MARCIO DUARTE BENTO  
Reg. no CRC - MG sob o No. 07550708  
CPF: 042.329.986-75

BALANCETE

Código	Classificação	Descrição da conta	Saldo Anterior	Débito	Crédito	Saldo Atual
<b>1</b>	<b>1</b>	<b>ATIVO</b>	<b>706.317,96D</b>	<b>20.023,79</b>	<b>23.273,56</b>	<b>703.068,19D</b>
<b>2</b>	<b>1.1</b>	<b>ATIVO CIRCULANTE</b>	<b>71.474,16D</b>	<b>20.023,79</b>	<b>20.381,96</b>	<b>71.115,99D</b>
<b>3</b>	<b>1.1.01</b>	<b>DISPONIBILIDADE</b>	<b>8.256,78D</b>	<b>10.023,79</b>	<b>10.381,96</b>	<b>7.898,61D</b>
<b>6</b>	<b>1.1.01.02</b>	<b>BANCOS CONTA MOVIMENTO</b>	<b>8.256,78D</b>	<b>10.023,79</b>	<b>10.381,96</b>	<b>7.898,61D</b>
10204	1.1.01.02.0004	SICRED S/A - 27854-0	8.256,78D	10.023,79	10.381,96	7.898,61D
<b>5</b>	<b>1.1.02</b>	<b>RECEBÍVEIS A CURTO PRAZO</b>	<b>63.217,38D</b>	<b>10.000,00</b>	<b>10.000,00</b>	<b>63.217,38D</b>
<b>29</b>	<b>1.1.02.09</b>	<b>IMPOSTOS E CONTRIBUIÇÕES A REC/COMPENSAR</b>	<b>526,70D</b>	<b>0,00</b>	<b>0,00</b>	<b>526,70D</b>
12912	1.1.02.09.0012	IRRF S/APLICAÇÕES FINANCEIRAS A RECUPERAR	526,70D	0,00	0,00	526,70D
<b>703</b>	<b>1.1.02.12</b>	<b>ANTECIPAÇÃO DE LUCROS</b>	<b>62.690,68D</b>	<b>0,00</b>	<b>0,00</b>	<b>62.690,68D</b>
12121	1.1.02.12.0001	LUCROS ANTECIPADOS	62.690,68D	0,00	0,00	62.690,68D
<b>45</b>	<b>1.1.02.14</b>	<b>OUTRAS CONTAS A RECEBER</b>	<b>0,00</b>	<b>10.000,00</b>	<b>10.000,00</b>	<b>0,00</b>
12141	1.1.02.14.0001	ALUGUÉIS A RECEBER	0,00	10.000,00	10.000,00	0,00
<b>67</b>	<b>1.2</b>	<b>ATIVO NÃO CIRCULANTE</b>	<b>634.843,80D</b>	<b>0,00</b>	<b>2.891,60</b>	<b>631.952,20D</b>
<b>75</b>	<b>1.2.02</b>	<b>INVESTIMENTOS</b>	<b>250,00D</b>	<b>0,00</b>	<b>0,00</b>	<b>250,00D</b>
<b>76</b>	<b>1.2.02.01</b>	<b>PARTICIPAÇÕES SOCIETÁRIAS</b>	<b>250,00D</b>	<b>0,00</b>	<b>0,00</b>	<b>250,00D</b>
11001	1.2.02.01.0001	AÇÕES, QUOTAS, E OUTRAS PARTICIPAÇÕES	250,00D	0,00	0,00	250,00D
<b>80</b>	<b>1.2.03</b>	<b>IMOBILIZADO</b>	<b>634.593,80D</b>	<b>0,00</b>	<b>2.891,60</b>	<b>631.702,20D</b>
<b>83</b>	<b>1.2.03.02</b>	<b>IMÓVEIS</b>	<b>867.508,24D</b>	<b>0,00</b>	<b>0,00</b>	<b>867.508,24D</b>
12312	1.2.03.02.0001	IMÓVEIS	298.508,24D	0,00	0,00	298.508,24D
12320	1.2.03.02.0002	IMÓVEIS RESIDENCIAIS	569.000,00D	0,00	0,00	569.000,00D
<b>103</b>	<b>1.2.03.99</b>	<b>(-) DEPRECIACÃO E AMORTIZACÃO ACUMULADA</b>	<b>232.914,44C</b>	<b>0,00</b>	<b>2.891,60</b>	<b>235.806,04C</b>
11202	1.2.03.99.0002	(-) DEPRECIACÃO DE EDIFÍCIOS	232.914,44C	0,00	2.891,60	235.806,04C
<b>128</b>	<b>2</b>	<b>PASSIVO</b>	<b>706.317,96C</b>	<b>7.518,72</b>	<b>2.214,72</b>	<b>701.013,96C</b>
<b>129</b>	<b>2.1</b>	<b>PASSIVO CIRCULANTE</b>	<b>1.071.564,60C</b>	<b>7.518,72</b>	<b>2.214,72</b>	<b>1.066.260,60C</b>
<b>130</b>	<b>2.1.01</b>	<b>OBRIGAÇÕES A CURTO PRAZO</b>	<b>29.900,00C</b>	<b>3.000,00</b>	<b>0,00</b>	<b>26.900,00C</b>
<b>131</b>	<b>2.1.01.01</b>	<b>FINANCIAMENTOS E EMPRÉSTIMOS A CURTO PRAZO</b>	<b>29.900,00C</b>	<b>3.000,00</b>	<b>0,00</b>	<b>26.900,00C</b>
90002	2.1.01.01.0020	FINANCIAMENTO - PIONER & TEIXEIRA CONSTRUÇÕES	29.900,00C	3.000,00	0,00	26.900,00C
<b>144</b>	<b>2.1.03</b>	<b>OBRIGAÇÕES TRABALHISTAS E PREVIDENCIÁRIAS</b>	<b>1.694,40C</b>	<b>1.849,72</b>	<b>1.849,72</b>	<b>1.694,40C</b>
<b>160</b>	<b>2.1.03.04</b>	<b>RETIRADA DE PRÓ-LABORE</b>	<b>1.256,68C</b>	<b>1.412,00</b>	<b>1.412,00</b>	<b>1.256,68C</b>
23401	2.1.03.04.0001	PRÓ-LABORE A RETIRAR	1.256,68C	1.412,00	1.412,00	1.256,68C
<b>162</b>	<b>2.1.03.05</b>	<b>ENCARGOS SOCIAIS E CONTRIBUIÇÕES A PAGAR</b>	<b>437,72C</b>	<b>437,72</b>	<b>437,72</b>	<b>437,72C</b>
23503	2.1.03.05.0003	INSS A RECOLHER	437,72C	437,72	437,72	437,72C
<b>166</b>	<b>2.1.04</b>	<b>OBRIGAÇÕES TRIBUTÁRIAS</b>	<b>6.068,00C</b>	<b>2.669,00</b>	<b>365,00</b>	<b>3.764,00C</b>
<b>173</b>	<b>2.1.04.02</b>	<b>IRPJ E CSLL S/LUCRO/RECEITAS</b>	<b>4.608,00C</b>	<b>2.304,00</b>	<b>0,00</b>	<b>2.304,00C</b>
24203	2.1.04.02.0003	IRPJ S/RECEITAS A PAGAR	2.880,00C	1.440,00	0,00	1.440,00C
24204	2.1.04.02.0004	CSLL S/RECEITAS A PAGAR	1.728,00C	864,00	0,00	864,00C
<b>176</b>	<b>2.1.04.03</b>	<b>IMPOSTOS E CONTRIBUIÇÕES FISCAIS</b>	<b>1.460,00C</b>	<b>365,00</b>	<b>365,00</b>	<b>1.460,00C</b>
24301	2.1.04.03.0001	COFINS A PAGAR	1.200,00C	300,00	300,00	1.200,00C
24302	2.1.04.03.0002	PIS A PAGAR	260,00C	65,00	65,00	260,00C
<b>192</b>	<b>2.1.06</b>	<b>OUTRAS OBRIGAÇÕES A PAGAR</b>	<b>1.033.902,20C</b>	<b>0,00</b>	<b>0,00</b>	<b>1.033.902,20C</b>
<b>195</b>	<b>2.1.06.02</b>	<b>OUTRAS CONTAS A PAGAR</b>	<b>1.033.902,20C</b>	<b>0,00</b>	<b>0,00</b>	<b>1.033.902,20C</b>
26210	2.1.06.02.0010	SOLSUL INDÚSTRIA COMÉRCIO IMPORTAÇÃO	1.033.902,20C	0,00	0,00	1.033.902,20C
<b>200</b>	<b>2.2</b>	<b>PASSIVO NÃO CIRCULANTE</b>	<b>272.500,00C</b>	<b>0,00</b>	<b>0,00</b>	<b>272.500,00C</b>
<b>201</b>	<b>2.2.01</b>	<b>EXÍGÍVEL A LONGO PRAZO</b>	<b>272.500,00C</b>	<b>0,00</b>	<b>0,00</b>	<b>272.500,00C</b>
<b>202</b>	<b>2.2.01.01</b>	<b>FINANCIAMENTOS E EMPRÉSTIMOS A LONGO PRAZO</b>	<b>272.500,00C</b>	<b>0,00</b>	<b>0,00</b>	<b>272.500,00C</b>
22111	2.2.01.01.0011	FINANCIAMENTO - PIONER & TEIXEIRA CONSTRUÇÕES LON	272.500,00C	0,00	0,00	272.500,00C
<b>229</b>	<b>2.4</b>	<b>PATRIMÔNIO LÍQUIDO</b>	<b>637.746,64D</b>	<b>0,00</b>	<b>0,00</b>	<b>637.746,64D</b>
<b>230</b>	<b>2.4.01</b>	<b>CAPITAL SOCIAL</b>	<b>205.000,00C</b>	<b>0,00</b>	<b>0,00</b>	<b>205.000,00C</b>
<b>231</b>	<b>2.4.01.01</b>	<b>CAPITAL SOCIAL REALIZADO</b>	<b>205.000,00C</b>	<b>0,00</b>	<b>0,00</b>	<b>205.000,00C</b>
24111	2.4.01.01.0001	CAPITAL SOCIAL REALIZADO	205.000,00C	0,00	0,00	205.000,00C
<b>233</b>	<b>2.4.02</b>	<b>RESERVAS DE CAPITAL, AJUSTES, RESULTADOS</b>	<b>842.746,64D</b>	<b>0,00</b>	<b>0,00</b>	<b>842.746,64D</b>
<b>244</b>	<b>2.4.02.04</b>	<b>LUCROS/PREJUÍZOS ACUMULADOS</b>	<b>842.746,64D</b>	<b>0,00</b>	<b>0,00</b>	<b>842.746,64D</b>
24242	2.4.02.04.0002	PREJUÍZOS ACUMULADOS	842.746,64D	0,00	0,00	842.746,64D
<b>250</b>	<b>3</b>	<b>CONTAS DE RESULTADOS - CUSTOS E DESPESAS</b>	<b>0,00</b>	<b>7.604,56</b>	<b>0,00</b>	<b>7.604,56D</b>
<b>251</b>	<b>3.1</b>	<b>CUSTOS</b>	<b>0,00</b>	<b>4.553,45</b>	<b>0,00</b>	<b>4.553,45D</b>
<b>598</b>	<b>3.1.03</b>	<b>CUSTOS DOS SERVIÇOS PRESTADOS</b>	<b>0,00</b>	<b>4.553,45</b>	<b>0,00</b>	<b>4.553,45D</b>
<b>599</b>	<b>3.1.03.01</b>	<b>CUSTOS DE M. O S/SERVIÇOS PRESTADOS</b>	<b>0,00</b>	<b>282,40</b>	<b>0,00</b>	<b>282,40D</b>
33106	3.1.03.01.0006	INSS EMPRESA - SERVIÇOS	0,00	282,40	0,00	282,40D
<b>622</b>	<b>3.1.03.02</b>	<b>GASTOS DOS SERVIÇOS PRESTADOS</b>	<b>0,00</b>	<b>4.271,05</b>	<b>0,00</b>	<b>4.271,05D</b>
33201	3.1.03.02.0001	ÁGUA E ESGOTO - SERVIÇOS	0,00	400,21	0,00	400,21D
33202	3.1.03.02.0001	ALUGUEL - SERVIÇOS	0,00	979,24	0,00	979,24D
33210	3.1.03.02.0010	DEPRECIACÕES E AMORTIZACÕES - SERVIÇOS	0,00	2.891,60	0,00	2.891,60D
<b>314</b>	<b>3.2</b>	<b>DESPESAS OPERACIONAIS</b>	<b>0,00</b>	<b>3.051,11</b>	<b>0,00</b>	<b>3.051,11D</b>
<b>380</b>	<b>3.2.02</b>	<b>DESPESAS ADMINISTRATIVAS</b>	<b>0,00</b>	<b>2.128,51</b>	<b>0,00</b>	<b>2.128,51D</b>



BALANCETE

Código	Classificação	Descrição da conta	Saldo Anterior	Débito	Crédito	Saldo Atual
<b>381</b>	<b>3.2.02.01</b>	<b>DESPESAS TRABALHISTAS</b>	<b>0,00</b>	<b>1.412,00</b>	<b>0,00</b>	<b>1.412,00D</b>
31008	3.2.02.01.0008	PRÓ-LABORE - ADMINISTRAÇÃO	0,00	1.412,00	0,00	1.412,00D
<b>406</b>	<b>3.2.02.03</b>	<b>DESPESAS GERAIS ADMINISTRATIVAS</b>	<b>0,00</b>	<b>716,51</b>	<b>0,00</b>	<b>716,51D</b>
33040	3.2.02.03.0040	HONORÁRIOS PROFISSIONAIS - ADMINISTRAÇÃO	0,00	716,51	0,00	716,51D
<b>448</b>	<b>3.2.03</b>	<b>DESPESAS FINANCEIRAS</b>	<b>0,00</b>	<b>922,60</b>	<b>0,00</b>	<b>922,60D</b>
<b>449</b>	<b>3.2.03.01</b>	<b>DESPESAS FINANCEIRAS C/ATUALIZAÇÕES</b>	<b>0,00</b>	<b>29,00</b>	<b>0,00</b>	<b>29,00D</b>
32331	3.2.03.01.0001	DESPESAS BANCÁRIAS	0,00	29,00	0,00	29,00D
<b>454</b>	<b>3.2.03.02</b>	<b>JUROS E DESCONTOS</b>	<b>0,00</b>	<b>893,60</b>	<b>0,00</b>	<b>893,60D</b>
32321	3.2.03.02.0001	JUROS S/EMPRESTIMOS E FINANCIAMENTOS	0,00	893,60	0,00	893,60D
<b>480</b>	<b>4</b>	<b>CONTAS DE RESULTADO - RECEITAS</b>	<b>0,00</b>	<b>365,00</b>	<b>10.023,79</b>	<b>9.658,79C</b>
<b>481</b>	<b>4.1</b>	<b>RECEITAS</b>	<b>0,00</b>	<b>365,00</b>	<b>10.023,79</b>	<b>9.658,79C</b>
<b>482</b>	<b>4.1.01</b>	<b>RECEITAS OPERACIONAIS DE VENDAS E SERVIÇOS</b>	<b>0,00</b>	<b>0,00</b>	<b>10.000,00</b>	<b>10.000,00C</b>
<b>486</b>	<b>4.1.01.02</b>	<b>RECEITA DE SERVIÇO NO PAÍS</b>	<b>0,00</b>	<b>0,00</b>	<b>10.000,00</b>	<b>10.000,00C</b>
41202	4.1.01.02.0002	RECEITA DE ALUGUEL	0,00	0,00	10.000,00	10.000,00C
<b>489</b>	<b>4.1.02</b>	<b>(-) DEDUÇÕES DA RECEITA BRUTA</b>	<b>0,00</b>	<b>365,00</b>	<b>0,00</b>	<b>365,00D</b>
<b>493</b>	<b>4.1.02.02</b>	<b>IMPOSTOS S/VENDAS E SERVIÇOS</b>	<b>0,00</b>	<b>365,00</b>	<b>0,00</b>	<b>365,00D</b>
42201	4.1.02.02.0001	(-) COFINS S/VENDAS	0,00	300,00	0,00	300,00D
42205	4.1.02.02.0005	(-) PIS S/VENDAS	0,00	65,00	0,00	65,00D
<b>512</b>	<b>4.1.04</b>	<b>OUTRAS RECEITAS OPERACIONAIS</b>	<b>0,00</b>	<b>0,00</b>	<b>23,79</b>	<b>23,79C</b>
<b>513</b>	<b>4.1.04.01</b>	<b>LUCROS C/PARTICIPAÇÕES EM OUTRAS SOCIEDADES</b>	<b>0,00</b>	<b>0,00</b>	<b>23,79</b>	<b>23,79C</b>
44102	4.1.04.01.0002	LUCRO S/PARTICIPAÇÃO SOCIETÁRIA	0,00	0,00	23,79	23,79C

RESUMO DO BALANCETE

ATIVO	706.317,96D	20.023,79	23.273,56	703.068,19D	
PASSIVO	706.317,96C	7.518,72	2.214,72	701.013,96C	
CONTAS DE RESULTADOS - CUSTOS E DESPESAS	0,00	7.604,56	0,00	7.604,56D	
CONTAS DE RESULTADO - RECEITAS	0,00	365,00	10.023,79	9.658,79C	
CONTAS DE ENCERRAMENTO DE EXERCÍCIO	0,00	0,00	0,00	0,00	
PATRIMÔNIO LÍQUIDO	637.746,64D	0,00	0,00	637.746,64D	
CONTAS DEVEDORAS	706.317,96D	27.628,35	23.273,56	710.672,75D	
CONTAS CREDORAS	68.571,32C	7.883,72	12.238,51	72.926,11C	
RESULTADO DO MES		0,00	7.604,56	9.658,79	2.054,23C
RESULTADO DO EXERCÍCIO		0,00	7.604,56	9.658,79	2.054,23C

MARCIO DUARTE  
BENTO:04232998  
675

Assinado de forma digital  
por MARCIO DUARTE  
BENTO:04232998675  
Dados: 2024.05.29  
13:54:48 -03'00'

LAURO PORCHER  
ADMINISTRADOR  
CPF: 445.024.510-53

MARCIO DUARTE BENTO  
Reg. no CRC - MG sob o No. 07550708  
CPF: 042.329.986-75