



MEDEIROS  
& MEDEIROS  
COSTA BEBER  
ADMINISTRAÇÃO JUDICIAL

**STW HOLDING**

**STONE WASH DISTRIB. TÊXTIL LTDA -  
EPP**

**MACCARI E JACINTO LAVANDERIA  
LTDA - ME**

RECUPERAÇÃO JUDICIAL  
Nº 5001082-63.2021.8.24.0078

**RELATÓRIO MENSAL DE ATIVIDADES**

4º RELATÓRIO MENSAL DE ATIVIDADES.

APRESENTADO EM OUTUBRO DE 2021.



**MEDEIROS  
& MEDEIROS  
COSTA BEBER**  
ADMINISTRAÇÃO JUDICIAL

# ÍNDICE

RELATÓRIO MENSAL  
DE ATIVIDADES (RMA)



1. **INTRODUÇÃO**
  1. Principais Eventos
  2. Cronograma processual
  
2. **RESUMO DAS ATIVIDADES**
  1. Resultados
  2. Quadro de Colaboradores
  3. Passivo Tributário
  4. Endividamento Concursal
  5. Endividamento Extraconcursal
  6. Esclarecimentos
  7. Acompanhamento do Administrador Judicial
  
3. **DESCRIÇÃO DAS EMPRESAS**
  1. Estrutura Societária
  2. Atividades
  
4. **DADOS ECONÔMICOS FINANCEIROS**
  1. Balanço Patrimonial
  2. Demonstrativo de Resultado
  
5. **PLANO DE RECUPERAÇÃO JUDICIAL**
  1. Meios de Recuperação
  2. Proposta de Pagamento

# INTRODUÇÃO

O processo de recuperação judicial da **STW HOLDING, STONE WASH DISTRIB. TÊXTEL LTDA - EPP** e **MACCARI E JACINTO LAVANDERIA LTDA - ME** segue seu curso na forma da lei.

O RMA (Relatório Mensal de Atividades) reflete a análise técnica contábil, limitada às informações disponibilizadas, não exaustivas, sobre a situação das empresas.

Serão apresentadas informações de forma a elencar os principais pontos desenvolvidos e em andamento, com base na premissa básica descrita no art. 47 da Lei de Recuperação Judicial.

*Art. 47. A recuperação judicial tem por objetivo viabilizar a superação da situação de crise econômico-financeira do devedor, a fim de permitir a manutenção da fonte produtora, do emprego dos trabalhadores e dos interesses dos credores, promovendo, assim, a preservação da empresa, sua função social e o estímulo à atividade econômica.*

▼ Ainda, o relatório reúne de forma sintética as informações operacionais, financeiras, econômicas e processuais da Recuperação Judicial.

Os dados foram coletados e analisados pela Medeiros & Medeiros Administração Judicial, na qualidade de administradora judicial das empresas em recuperação. As recuperandas vêm cumprindo seu dever referente à apresentação das contas demonstrativas mensais (artigo 52, inciso IV, da LRF). O prazo concedido para envio dos demonstrativos contábeis e demais documentos é o dia 15 do mês subsequente. A Administração Judicial recebeu os demonstrativos contábeis de julho com atraso, em 17/09/2021, e os questionamentos enviados em 01/10/2021 foram retornados em 08/10/2021.

Todos os documentos que serviram de base para a elaboração do presente relatório estão disponíveis para consulta no site [www.administradorjudicial.adv.br](http://www.administradorjudicial.adv.br) e informações adicionais ou complementares podem ser obtidas diretamente com a Medeiros & Medeiros Administração Judicial.



## Cronograma Processual da Recuperação Judicial

Data	Evento	Lei 11.101/2005	Data	Evento	Lei 11.101/2005
08/04/2021	Ajuizamento do pedido de Recuperação Judicial			Publicação do Edital de convocação para assembleia geral de credores	art. 56, § 1º
04/05/2021	Deferimento do processamento	art. 52, inciso I, II, III, IV e V e § 1º		1ª Convocação da Assembleia Geral de Credores	art. 36, inciso I
14/05/2021	Publicação do 1º edital pelo devedor	art. 52, §1º		2ª Convocação da Assembleia Geral de Credores	art. 36, inciso I
31/05/2021	Fim do prazo para apresentar habilitações e divergências ao AJ	art. 7º, §1º		Homologação do PRJ e concessão da RJ	art. 58
15/07/2021	Fim do prazo para apresentação do Plano de Recuperação ao Juízo	art. 53		Fim do prazo de recuperação judicial	art. 61
14/07/2021	Publicação do Edital pelo AJ - 2º Edital	art. 7º, § 2º			
	Publicação de aviso sobre o recebimento do PRJ no D.O.	art. 53, § Único	Nota: Quadro elaborado pela Administradora Judicial com base nos processos previstos na Lei 11.101/05 e as datas de suas ocorrências, conforme o trâmite processual.		
26/07/2021	Fim do prazo para apresentar impugnações à relação de credores ao Juízo	Art. 8º		Eventos ocorridos	
				Datas estimadas/eventos não ocorridos	
	Fim do prazo para apresentar objeções ao PRJ	art. 53, § único e art. 55, § único			



## Acompanhamento Processual

### *Fase atual:*

Aguarda o recebimento do Plano de Recuperação Judicial pelo juízo e a publicação do edital do art. 53, §único c/c art. 55, a fim de que seja aberto o prazo de 30 (trinta) dias para objeções.

### *Acompanhamento Processual*

- O pedido de Recuperação Judicial foi ajuizado em 08/04/2021, com deferimento em 04/05/2021.
- O edital do art. 52, §1º e aviso do art. 7º, §1º, da Lei 11.101/2005 foi publicado em 14/05/2021, abrindo prazo de 15 (quinze) dias aos credores para, querendo, apresentassem ao Administrador Judicial suas habilitações ou divergências quanto aos créditos relacionados, com decurso na data de 31/05/2021.
- Finalizada a análise das habilitações e divergências administrativas pela Administração Judicial, sobreveio em 14/07/2021 a publicação do edital do art. 7º, §2º da Lei 11.101/2005, abrindo o prazo de 10 (dez) dias para que os credores, querendo, apresentem diretamente ao juízo impugnação contra a relação de credores.
- Em 15/07/2021 as Recuperandas apresentaram, tempestivamente, o Plano de Recuperação Judicial.

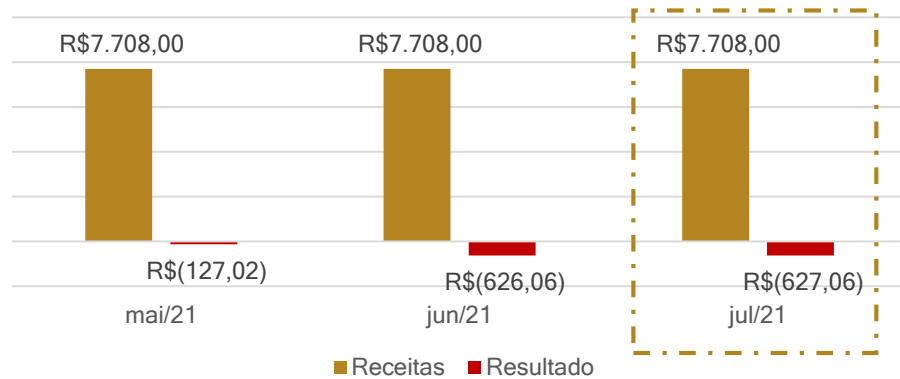


### STW HOLDING

A STW Holding foi criada com intuito de ser “Holding Pura” da família, mas na prática isso nunca ocorreu. Em nenhum momento possuiu atividades próprias.

#### Resultados

##### Resultado



A STW Holding foi criada com intuito de ser “Holding Pura” da família, mas na prática isso nunca ocorreu. Em nenhum momento possuiu atividades próprias. Os terrenos integralizados no capital social da Holding são utilizados pela Maccari, empresa do Grupo Stone, que também está arrolada na Recuperação Judicial, e que mensalmente repassa um valor para custear os gastos da empresa com o pró-labore da sócia.

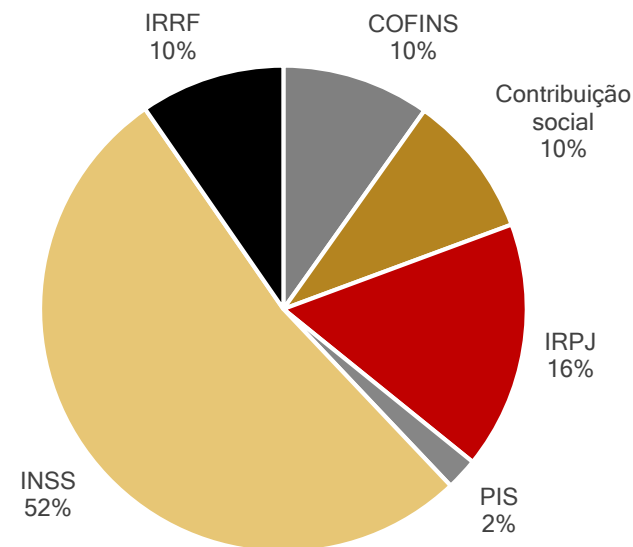
#### Existem duas modalidades de holding:

A pura, quando, do seu objetivo social, consta somente a participação no capital de outras sociedades. A mista, quando, além da participação, ela serve também à exploração de alguma atividade empresarial. Embora não haja uma previsão legal destas classificações especificamente, a legislação das Sociedades Anônimas elucida considerações acerca da constituição de uma holding no seu artigo 2º, § 3º da lei 6.404/76.

#### Quadro de colaboradores

A STW Holding **não possui (e nunca possuiu) empregados**, sendo que em sua folha de pagamento consta apenas a sócia Andresa Maccari Jacintho, que exerce atividades para as outras empresas do Grupo Stone.

#### Passivo tributário



A STW Holding **não possui regularidade fiscal**, de modo que seu passivo tributário cresce de forma gradativa, concentrando-se na esfera federal. Em julho, o montante devido chegou ao porte de **R\$ 51.274,57**. Não há parcelamentos ativos.

## 2. RESUMO

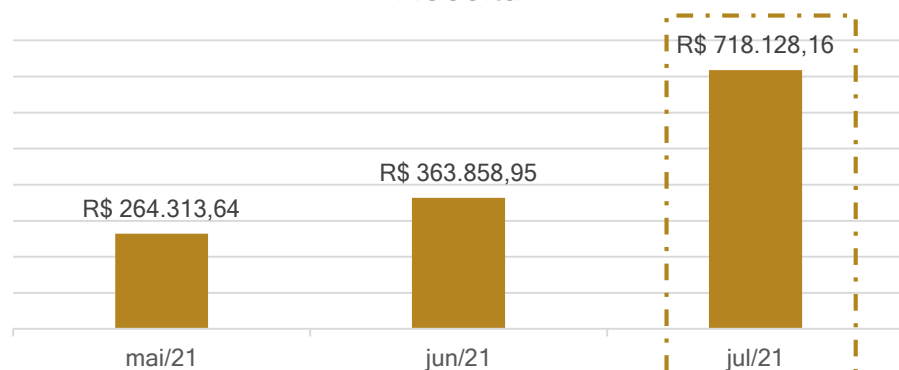


# STONE WASH BENEFICIAMENTO TÊXTIL EIRELI

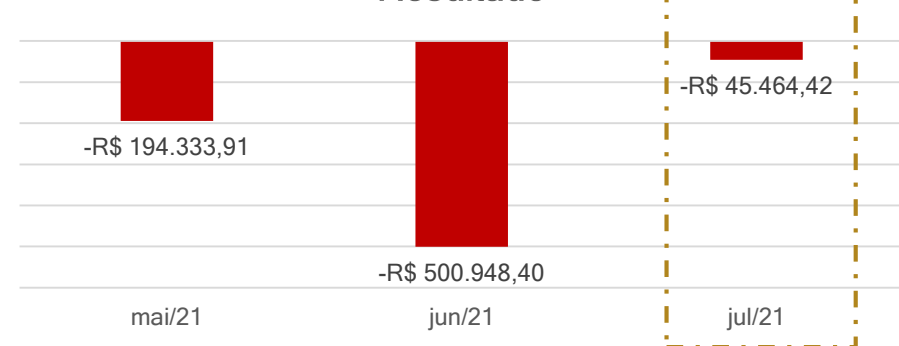
A Recuperanda possui como objeto social confecção de peças do vestuário, comércio atacadista de artigos do vestuário, lavanderia, e tinturaria.

### Resultados

#### Receita



#### Resultado

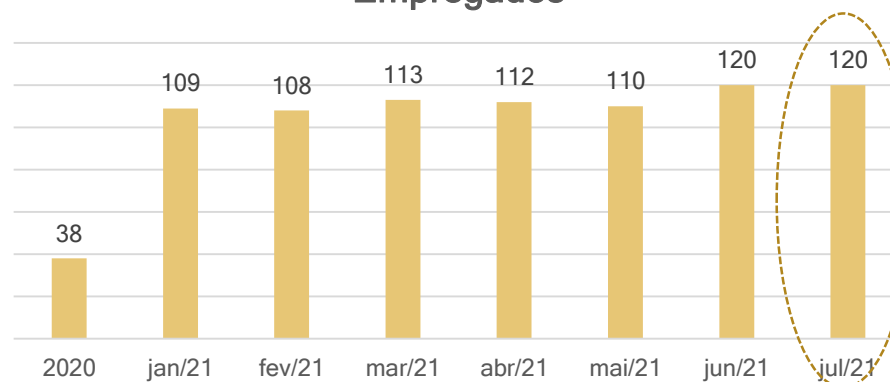


Com a entrada na alta temporada, que vai de julho a novembro, as receitas da Recuperanda cresceram 83%, porém, em virtude da carência de controles contábeis eficientes, o que reflete da contabilização equivocada dos custos, a Stone exibiu prejuízo de R\$ 45 mil e, no acumulado do ano, carrega resultados negativos que chegam a R\$ 1,7 milhão.

7

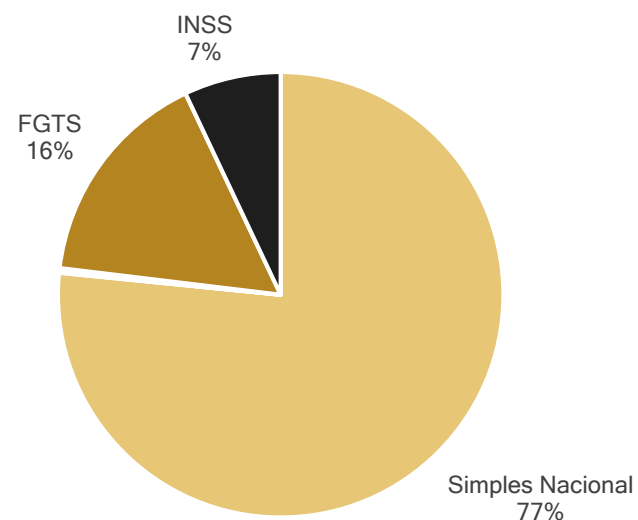
### Quadro de colaboradores

#### Empregados



Em julho, a Recuperanda realizou 14 admissões e 14 demissões, finalizando com 120 empregados. Desde janeiro/2021 a Stone Wash concentra as atividades do Grupo, quando foram transferidos os empregados da Maccari, apontando salto no número de funcionários naquele mês. Os salários que somam R\$ 165 mil estão em dia, enquanto os encargos sociais seguem inadimplentes.

### Passivo tributário



O tributo de maior vulto da Stone Wash é o Simples Nacional no porte de R\$ 1,2 milhão. Devido à irregularidade, o passivo tributário da empresa cresce mensalmente, chegando, em julho, no montante de **R\$ 1.629.832,91**. Não há parcelamentos ativos.



## 2. RESUMO

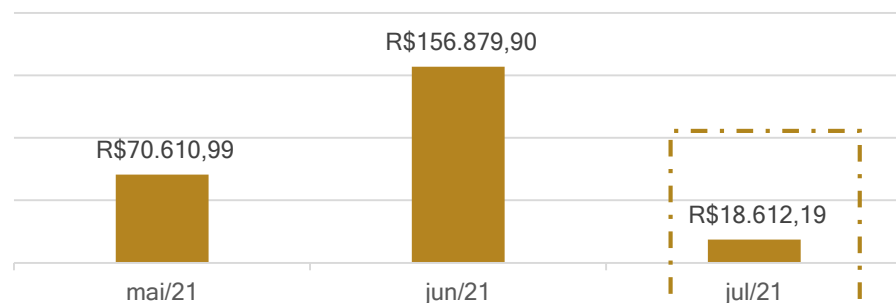


### MACCARI E JACINTHO LAVANDERIA LTDA

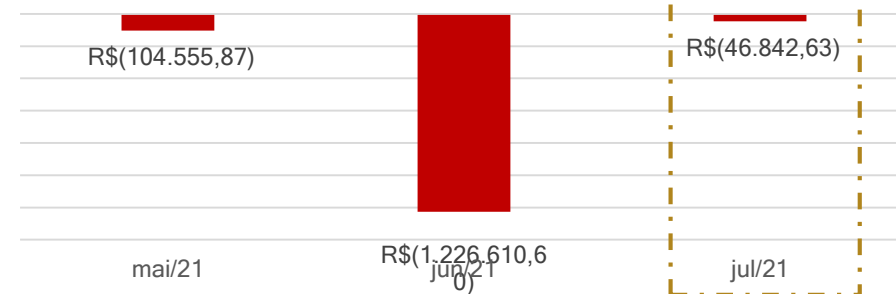
A Recuperanda possui como objeto social lavanderia, tinturaria, transporte rodoviário de carga e confecção de peças do vestuário.

#### Resultados

##### Receita



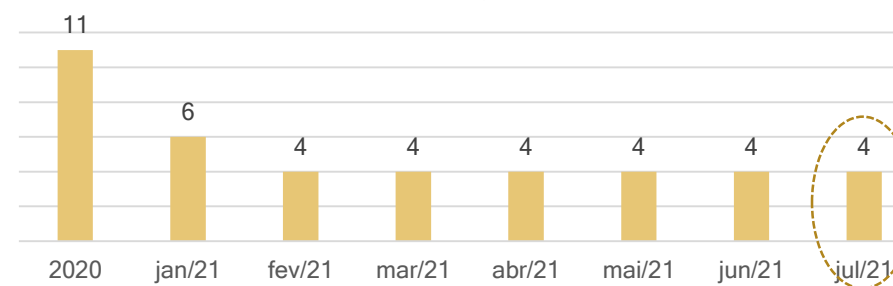
##### Resultado



Em 2021 as atividades da Maccari foram transferidas para a Stone Wash, no entanto, alguns clientes que estavam finalizando a coleção permaneceram, justificando a receita no período em análise. Além disso, há custos que permanecem nas contas da Maccari, repercutindo em sucessivos prejuízos, que em julho chegaram a R\$ 46 mil. No acumulado do ano, a empresa possui resultados negativos de R\$ 3,3 milhões.

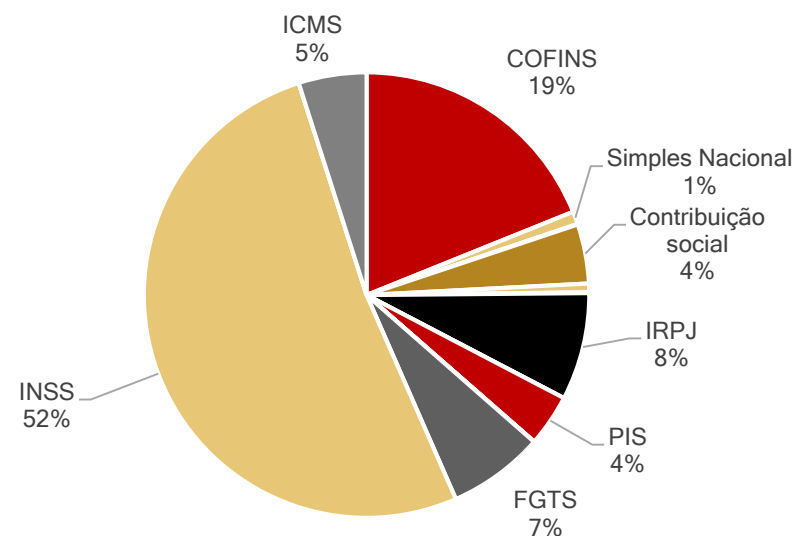
#### Quadro de colaboradores

##### Empregados



Em julho, a empresa permaneceu com 4 empregados. Em janeiro/2021 houve transferência dos empregados da Maccari para a Stone Wash, resultando em subtração no quadro de empregados, remanescendo apenas sócios e funcionários que estão afastados. No período, os gastos com salários chegaram a R\$ 11 mil e estão em dia.

#### Passivo tributário



A empresa não é regular com o pagamento dos tributos, sendo que a maior dívida é com o INSS, no valor de R\$ 5,2 milhões. O passivo tributário da empresa cresce mensalmente, chegando ao montante de **R\$ 10.203.875,20** em julho. Não há parcelamentos ativos.



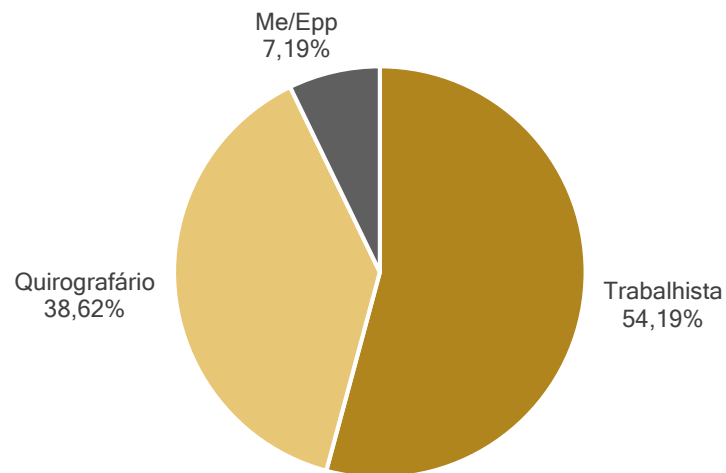


### GRUPO STONE

#### Endividamento Concursal

Natureza	Quantidade de credores	% quantidade de credores	Valor total	% Valor total
Trabalhista	181	54,19%	R\$ 977.370,24	10,10%
Quirografário	129	38,62%	R\$ 8.305.817,47	85,87%
Me/Epp	24	7,19%	R\$ 389.531,63	4,03%
<b>Total</b>	<b>334</b>	<b>100%</b>	<b>R\$ 9.672.719,34</b>	<b>100%</b>

#### Distribuição dos Credores por Natureza



#### Principais Credores:

CLASSE	CREDOR	VALOR
CLASSE III	FUNDO INVESTIMENTO GPA	R\$ 790.186,51
CLASSE III	BANCO DO BRASIL	R\$ 718.436,41
CLASSE III	SICREDI	R\$ 497.511,43
CLASSE III	ASSET FOMENTO	R\$ 427.634,22
<b>Total</b>		<b>R\$ 2.433.768,57</b>

#### Endividamento Extraconcursal

O passivo extraconcursal das Recuperandas é assinalado por obrigações tributárias e encargos sociais em atraso, chegando, em julho, no valor total de **R\$ 12.659.735,78**.



#### Esclarecimentos

As recuperandas STW Holding, Stone Wash e Maccari fazem parte do Grupo Stone Wash, atuando de forma conjunta, havendo interconexão e confusão entre os ativos e os passivos. Além disso, existem garantias cruzadas, ou seja, as empresas e os sócios são garantidores entre si, tendo relação de controle, havendo identificação entre os quadros societários, de modo que se enquadram nos requisitos legais para o processamento em consolidação substancial. Logo, em decorrência da consolidação substancial, ativos e passivos de devedores serão tratados como se pertencessem a um único devedor, exegese do art. 69-J Lei 14.112/2020. Com a consolidação substancial, as Recuperandas apresentaram plano unitário.

Destaca-se que as Recuperandas estão em fase transição, pois a Maccari está deixando de ser o centro das operações do Grupo Stone, encargo que recairá sobre a Stone Wash. Portanto, há alguns ajustes contábeis que estão sendo realizados visando refletir melhor à realidade financeira e operacional do Grupo. Além disso, Stone Wash está sofrendo com pedidos de indenizações por parte de seus clientes por conta de peças defeituosas, mensalmente estão sendo abatidos. Neste ponto, cientifica-se que a Administração Judicial seguirá acompanhando a situação.

As Recuperandas não possuem fluxo de caixa, porém, mediante solicitação da Administração Judicial, houve comprometimento em providenciar o demonstrativo ora ausente, ainda sem previsão de data.



### Acompanhamento da Administração Judicial

Em 11.10.2021, a Administração Judicial realizou reunião virtual com os representantes do Grupo Recuperando e os principais assuntos seguem abaixo discriminados.

#### Faturamento

A empresa narrou que está ampliando seu portfólio de atividades, pois além dos serviços de lavanderia, a partir de outubro, iniciará o fornecimento de toda a cadeia produtiva a alguns de seus clientes, desde a compra do tecido, corte, lavanderia até a entrega do produto final, o que acarretará em significativa melhora das receitas. Citou, ainda, que um de seus principais clientes (que também está em recuperação judicial) é fornecedor das Lojas Renner, existindo demanda considerável neste setor.

#### Capital de Giro

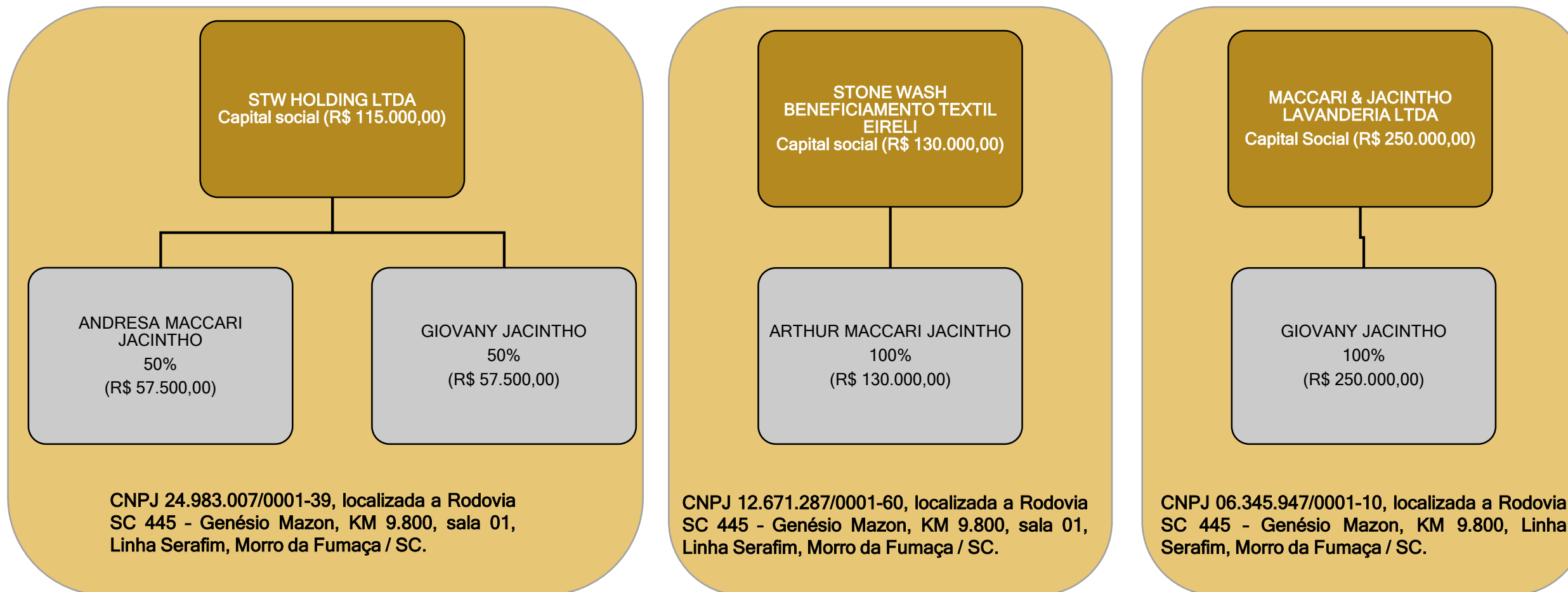
Questionada sobre as operações mensais junto à CREDISA, a Recuperanda elucidou tratar-se de adiantamento para capital de giro com lastro nos recebíveis e que os recursos tem finalidade para o pagamento dos salários e alguns fornecedores, cujo vencimento se dá no início do mês, período que a empresa encontra-se desprovida de recursos para o integral cumprimento de suas obrigações. Destacou, ainda, que as importâncias adquiridas junto a CREDISA, são quitadas sempre dentro de 10 a 15 dias, assim que há estabelecimento de equilíbrio no caixa.

#### Controles Internos

O Grupo Stone mencionou que está em vias de contratação de um sistema ERP, cuja estimativa de pleno funcionamento é início do ano de 2022, momento que ocorrerá integração financeira, estoques e contabilidade, efetivando-se os controles internos da empresa, que atualmente são frágeis. Explicou, que para o próximo ano, as empresas pretendem a opção de tributação pelo regime de Lucro Real, o que exige rígidos controles, em virtude da legislação fiscal.



## Estrutura societária



Em 2004 foi fundada a primeira empresa do Grupo Stone Wash, a Maccari & Jacintho Lavanderia LTDA., para atuar no ramo de lavanderia. Passados 6 anos, em 2010, foi criada Stone Wash Beneficiamento Textil EIRELI, a qual executa projetos de entrega de peças prontas, semelhante ao sistema *private label*. Por fim, em 2016 foi fundada a STW Holding LTDA. O Grupo é composto pelas 3 empresas: MACCARI & JACINTHO LAVANDERIA LTDA. (CNPJ 06.345.947/0001-10), tendo como sócio Giovany Jacintho; STONE WASH BENEFICIAMENTO EIRELI. (CNPJ 12.671.287/0001-60), tendo com Sócio Arthur Maccari Jacintho; e STW HOLDING LTDA. (CNPJ 24.983.007/001- 39), tendo como sócios Giovany Jacintho e Andresa Maccari Jacintho. A atividade empresarial é composta pelos seguintes setores produtivos:

- Modelagem; Corte; Costura; Laboratório de Desenvolvimento; Preparação e Customização; Laser; Lavanderia; Estoque, Passadoria e Expedição; Acabamento; Carga e Descarga; Tratamento de Efluentes.



# 3. DESCRIÇÃO DA EMPRESA



## Atividades



Imagens enviadas pela Recuperanda em 17/09/2021

## 4. DADOS FINANCEIROS-ECÔNOMICOS



### Balanço Patrimonial STW HOLDING LTDA

ATIVO		mai/21	jun/21	jul/21
ATIVO	CIRCULANTE	98.370	101.349	109.349
	Caixa e equivalentes de caixa	98.370	-	-
	Clientes - Nacionais	-	101.349	109.349
NÃO CIRCULANTE	105.000	105.000	105.000	
	Imobilizado	105.000	105.000	105.000
TOTAL DO ATIVO		203.370	206.349	214.349
PASSIVO		mai/21	jun/21	jul/21
PASSIVO	CIRCULANTE	99.083	102.689	111.316
	Obrigações fiscais	17.640	18.546	19.452
	Obrigações sociais	26.423	29.123	31.822
	Empréstimos com partes relacionadas	50.000	50.000	50.000
	Obrigações trabalhistas	5.021	5.020	10.041
PATRIMÔNIO LÍQUIDO	-104.914	-103.661	-103.661	
	Capital social	-115.000	-115.000	-115.000
	Lucros ou prejuízos acumulados	10.086	11.339	11.339
TOTAL DO PASSIVO E PATRIMÔNIO LÍQUIDO		203.997	206.349	214.976



**Caixa e clientes:** A Holding não possui contas bancárias e nenhum valor em caixa, segundo informação da empresa. Portanto, o saldo contábil não correspondia à realidade, de modo que houve transferência dos valores para a rubrica alugueis a receber, dentro dos clientes. Além disso, em julho, houve contabilização dos R\$ 8 mil recebidos a título de aluguel pela Maccari, aumentando o saldo, contudo, o trânsito de valores é meramente contábil. Questionada sobre a reclassificação de valores nas rubricas, a Recuperanda informou que a contabilidade estava lançando o aluguel como à vista (direto no caixa), mas na realidade não está sendo pago, pois as movimentações são apenas contábeis.



**Imobilizado:** compreende dois terrenos no valor total de R\$ 105 mil, e está de acordo com a lista de bens apresentada no processo e inventário.



**Obrigações fiscais, sociais e trabalhistas:** o crescimento nas obrigações fiscais e sociais é em virtude dos tributos que recaem sobre a receita e pró-labore, e que não são pagos. As obrigações trabalhistas sofreram o efeito de não retirada do pró-labore, gerando acúmulo de valores. A Holding é tributada pelo regime do Lucro Presumido, e há planejamento de parcelar todos os tributos assim que sair o novo REFIS que está tramitando no Congresso Nacional (PL 2735/2020). Pormenores encontram-se na página 19 deste relatório.



**Empréstimos:** refere-se exclusivamente a valores aportados em 02/01/2017 pela empresa Maccari, para custear as despesas da STW Holding. A partir de 2018 foi estabelecido o valor do aluguel, para estes gastos e também porque os dois terrenos que foram integralizados no Capital, estão sendo usados pela Maccari como garantia de operações financeiras, as quais encontram-se arroladas na RJ.

### DRE - STW HOLDING LTDA

DRE		mai/21	jun/21	jul/21	2021
Demonstração do Resultado do Exercício	Receita Bruta de Mercadorias e Serviços	8.000	8.000	8.000	56.000
	Deduções de vendas	-292	-292	-292	-2.044
	Receita Líquida	7.708	7.708	7.708	53.956
	Custos	-	-	-	-
	Lucro bruto	7.708	7.708	7.708	53.956
	Despesas operacionais	-7.221	-7.720	-7.721	-54.587
	Resultado antes dos tributos sobre lucros	487	-12	-13	-2.803
	CSLL	- 230	- 230	- 230	-1.382
	IRPJ	- 384	- 384	- 384	-2.304
	Lucro líquido do exercício	-127	-626	-627	-6.489



**Receita:** a única receita advém do recebimento de aluguel da Maccari, empresa do Grupo Stone que também está arrolada na Recuperação Judicial.



**Despesas operacionais:** a empresa possui como despesa unicamente o pró-labore da sócia Andresa Maccari no valor líquido de R\$ 5 mil mais os tributos incidentes.



**Resultado:** em julho as receitas com aluguel não foram suficientes para cobrir as despesas da Holding, gerando prejuízo de R\$ 627,06. No acumulado do ano a empresa carrega resultados negativos de R\$ 6,4 mil.





## Balanço Patrimonial - STONE WASH BENEFICIAMENTO TÊXTIL EIRELI

ATIVO		mai/21	jun/21	jul/21
ATIVO	<b>CIRCULANTE</b>	<b>445.179</b>	<b>327.260</b>	<b>361.023</b>
	Caixa e equivalentes de caixa	59.995	399	2.145
	Clientes	264.018	209.696	245.712
	Estoques	93.166	93.166	93.166
	Despesas do exercício seguinte	28.000	24.000	20.000
	<b>NÃO CIRCULANTE</b>	<b>444.118</b>	<b>450.451</b>	<b>504.970</b>
	Realizável a longo prazo	15.232	15.783	36.227
	Imobilizado	428.886	434.668	468.744
	<b>TOTAL DO ATIVO</b>	<b>889.297</b>	<b>777.711</b>	<b>865.994</b>
	PASSIVO		mai/21	jun/21
PASSIVO	<b>CIRCULANTE</b>	<b>2.838.094</b>	<b>2.110.872</b>	<b>2.244.620</b>
	Fornecedores	561.478	287.214	287.936
	Obrigações fiscais	1.059.513	1.147.557	1.253.589
	Obrigações sociais	379.271	354.968	387.004
	Empréstimos e financiamentos	570.807	164.287	149.287
	Obrigações trabalhistas	267.026	156.847	166.804
	<b>NÃO CIRCULANTE</b>	<b>-</b>	<b>1.116.584</b>	<b>1.116.584</b>
	Débitos trabalhistas a pagar	-	117.351	117.351
	FGTS rescisões	-	60.702	60.702
	Fornecedores	-	346.553	346.553
	Instituições financeiras	-	591.978	591.978
	<b>PATRIMÔNIO LÍQUIDO</b>	<b>-1.754.463</b>	<b>-1.948.797</b>	<b>-2.449.746</b>
	Capital social	130.000	130.000	130.000
	Lucros ou prejuízos acumulados	-1.884.463	-2.078.797	-2.579.746
	<b>TOTAL DO PASSIVO E PATRIMÔNIO LÍQUIDO</b>	<b>1.083.631</b>	<b>1.278.660</b>	<b>911.458</b>

Fonte: Demonstrações financeiras fornecidas pela Recuperanda.



**Caixa** compreende R\$ 786,77 em espécie e R\$ 1.358,44 junto ao SICOOB, que é onde ocorrem os recebimentos e pagamentos. Há, ainda, conta junto ao Sicredi, que encontra-se bloqueada devido as dívidas da recuperação judicial, a empresa narrou que a instituição se quer disponibiliza acesso aos extratos.



**Clientes:** o aging list atesta o registro contábil, sendo que 17% do valor está inadimplente. Os principais clientes que encontram-se com pagamentos em atraso são Confersil Confecções Eireli e Giassi Confecções, cujos montantes não foram pagos pois as empresas exigem indenização por entrega de peças com defeito, cujos abatimentos vem sendo abatidos de forma gradual pela Recuperanda. Registra-se que a Stone Wash oferta a seus clientes prazos para pagamento que variam de 5 a 30 dias, e os títulos são negociados com fundos e baixados na contabilidade no momento da negociação. Atualmente a empresa desconta títulos com a Credisa e com a GPA Fomento Mercantil, cuja taxa nominal é de 1,2% a.m., e esporadicamente com a Delta Cobrança na taxa de 2% a.m. Questionada sobre o motivo de não haver uma rubrica específica de duplicatas descontadas no grupo de passivo, a Stone mencionou que a empresa, quando realiza as operações de desconto de duplicata, já baixa os títulos do contas a receber, como se recebido à vista.



**Estoques:** em julho não registrou oscilação no saldo, contudo, houve movimentações no porte de R\$ 150 mil dentro do mês. Cumpre destacar que a empresa compra os produtos em função da programação da semana e os utiliza no período. O registro contábil não corresponde à realidade, e os insumos transitam contabilmente pela conta de estoque para o aproveitamento dos créditos tributários, e são baixados na totalidade para o custo, em desencontro com as normas contábeis vigentes. A Recuperanda noticiou que está providenciando um sistema ERP, que melhorará todos os controles produtivos, inclusive os estoques.



**Realizável a longo prazo:** do valor contabilizado, R\$ 15,2 mil é relativo a um depósito judicial do fornecedor Prática, por busca e apreensão de um compressor. A Recuperanda está discutindo na justiça, e o processo encontra-se em fase final para recuperação do bem. O crescimento de R\$ 20,4 mil em julho é em virtude do depósito judicial do processo do Banco Panamericano que, conforme contrato enviado, trata-se de uma ação revisional tramitando na justiça, em que foi feita alienação Fiduciária da casa do Giovany (sócio da empresa), com o intuito de viabilizar o empréstimo para obras na fábrica.



**Imobilizado** em valores brutos englobam de máquinas e equipamentos (R\$ 574 mil), móveis e utensílios (R\$ 7.509,00), condicionadores de ar (R\$ 16.127,00), além de computadores e periféricos (R\$ 2.890,00). Em julho foi adquirido uma máquina Sensei de R\$ 5,5 mil, um monitor Led de R\$ 1 mil, e uma secadora de R\$ 30 mil, conforme notas fiscais do anexo II.



## Balanço Patrimonial - STONE WASH BENEFICIAMENTO TÊXTIL EIRELI

ATIVO		mai/21	jun/21	jul/21
<b>CIRCULANTE</b>		<b>445.179</b>	<b>327.260</b>	<b>361.023</b>
	Caixa e equivalentes de caixa	59.995	399	2.145
	Clientes	264.018	209.696	245.712
	Estoques	93.166	93.166	93.166
	Despesas do exercício seguinte	28.000	24.000	20.000
<b>NÃO CIRCULANTE</b>		<b>444.118</b>	<b>450.451</b>	<b>504.970</b>
	Realizável a longo prazo	15.232	15.783	36.227
	Imobilizado	428.886	434.668	468.744
<b>TOTAL DO ATIVO</b>		<b>889.297</b>	<b>777.711</b>	<b>865.994</b>
PASSIVO		mai/21	jun/21	jul/21
<b>CIRCULANTE</b>		<b>2.838.094</b>	<b>2.110.872</b>	<b>2.244.620</b>
	Fornecedores	561.478	287.214	287.936
	Obrigações fiscais	1.059.513	1.147.557	1.253.589
	Obrigações sociais	379.271	354.968	387.004
	Empréstimos e financiamentos	570.807	164.287	149.287
	Obrigações trabalhistas	267.026	156.847	166.804
<b>NÃO CIRCULANTE</b>		<b>-</b>	<b>1.116.584</b>	<b>1.116.584</b>
	Débitos trabalhistas a pagar	-	117.351	117.351
	FGTS rescisões	-	60.702	60.702
	Fornecedores	-	346.553	346.553
	Instituições financeiras	-	591.978	591.978
<b>PATRIMÔNIO LÍQUIDO</b>		<b>-1.754.463</b>	<b>-1.948.797</b>	<b>-2.449.746</b>
	Capital social	130.000	130.000	130.000
	Lucros ou prejuízos acumulados	-1.884.463	-2.078.797	-2.579.746
<b>TOTAL DO PASSIVO E PATRIMÔNIO LÍQUIDO</b>		<b>1.083.631</b>	<b>1.278.660</b>	<b>911.458</b>



**Fornecedores:** o aging list atesta os valores contabilizados, sendo que 12% das obrigações extraconcursais estão inadimplentes. A maioria dos pagamentos ocorrem à vista, visto que apenas alguns fornecedores de produtos químicos seguem fornecendo prazo de até 30 dias, em virtude dos atrasos e a adesão a RJ.



**Obrigações fiscais e sociais:** a Recuperanda não paga os tributos, de modo que o saldo aumenta mensalmente. O maior valor em aberto é do Simples Nacional de R\$ 1,2 milhão. Até o momento, a tributação ocorre pelo Simples Nacional, mas nos próximos meses a empresa deverá ultrapassar o limite de faturamento, e está estudando o melhor regime, se o Presumido ou o Real. Há planejamento de parcelar todos os tributos assim que sair o novo REFIS que está tramitando no Congresso Nacional (PL 2735/2020). Em julho o crescimento possui relação, principalmente, com o Simples Nacional que chegou a R\$ 103 mil, seguindo o aumento das vendas.



**Empréstimos e financiamentos:** envolve saldo com a Caixa Econômica de R\$ 14,2 mil, com alienação fiduciária, portanto, não sujeitos à RJ, cujo montante a empresa pretende voltar a pagar assim que o caixa permitir. O montante de R\$ 135 mil restante compreende valores junto ao fundo CREDISA. No total, em julho, a Recuperanda descontou novas duplicatas no montante de R\$ 504 mil havendo recebíveis no porte de R\$ 519 mil.



**Obrigações trabalhistas:** engloba folha de pagamento, pró-labore e encargos sociais. Evidencia-se que os salários e encargos estão em dia. O saldo da rubrica envolve também valores arrolados em recuperação judicial que somam cerca de R\$ 225 mil. O crescimento em julho está relacionado as demissões e admissões promovidas no período.



**Passivo não circulante:** compreende o passivo sujeito a Recuperação Judicial, ajustados os valores de acordo com as informações disponibilizadas pela Administração Judicial, somando R\$ 1.116.584,48. .

Fonte: Demonstrações financeiras fornecidas pela Recuperanda.



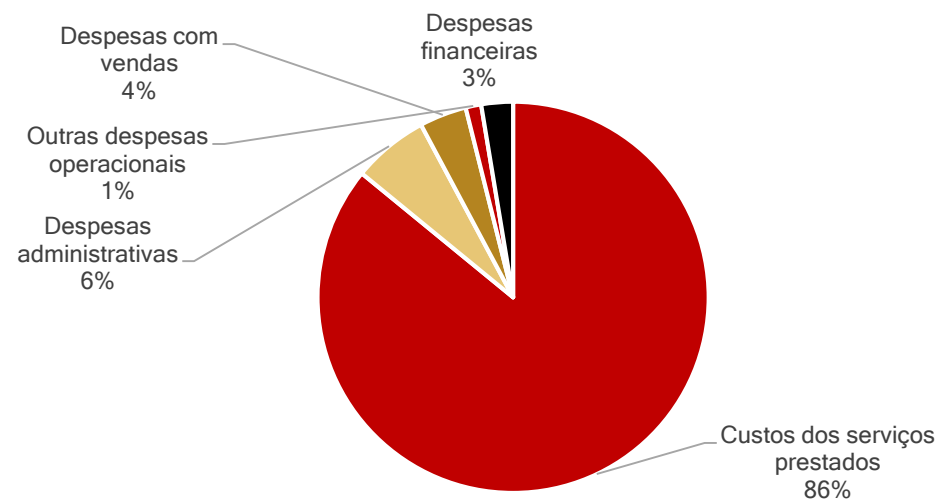


## DRE - STONE WASH BENEFICIAMENTO TÊXTIL EIRELI

DRE	mai/21	jun/21	jul/21	SALDO 2021
Receita Bruta de Mercadorias e Serviços	423.332	462.310	848.694	4.779.192
Deduções de vendas	-159.018	-98.451	-130.566	-814.963
<b>Receita Líquida</b>	<b>264.314</b>	<b>363.859</b>	<b>718.128</b>	<b>3.964.229</b>
Custos dos serviços prestados	-382.606	-517.121	-656.231	-4.804.598
<b>Lucro bruto</b>	<b>-118.292</b>	<b>-153.262</b>	<b>61.897</b>	<b>-840.369</b>
Despesas administrativas	-31.199	-50.683	-47.919	-213.311
Despesas com vendas	-17.470	-21.407	-29.785	-373.192
Outras despesas operacionais	-18.333	-6.091	-9.820	-116.914
Outras receitas operacionais	62	287	150	80.877
<b>Lucro/Prejuízo antes do resultado financeiro</b>	<b>-185.231</b>	<b>-231.156</b>	<b>-25.478</b>	<b>-1.462.910</b>
Despesas financeiras	-9.102	-269.793	-19.987	-301.923
<b>Lucro/prejuízo líquido do exercício</b>	<b>-194.334</b>	<b>-500.948</b>	<b>-45.464</b>	<b>-1.764.286</b>

Fonte: Demonstrações financeiras fornecidas pela Recuperanda.

### Classificação dos gastos incorridos em julho



Destaca-se que os registros contábeis da Recuperanda não seguem de forma fiel as normas contábeis, possuindo diversos equívocos. Além disso, a Stone apropria inúmeros gastos na DRE por regime de caixa, e não de competência, conforme traduz a legislação contábil, gerando distorções na análise.

No mercado de atuação da empresa, os meses de julho a novembro são considerados os melhores (coleção de verão), e os meses de dezembro e janeiro os piores, em termos de faturamento. O demais meses são regulares (coleção de inverno e meia estação).



**Receita bruta:** com a entrada na alta temporada, a Recuperanda registrou 83% de crescimento nas vendas.



**Custos:** apresentou crescimento de 26% quando comparado ao mês anterior, porém a representatividade sobre as receitas líquidas passou de 142% para 91%. Destaca-se que a empresa não possui controle de custos, ensejando variações díspares de um mês para o outro. Em julho, os principais dispêndios foram com pessoal R\$ 316 mil (devido a desterceirização do processo de tirar fio - limpeza da roupa - e criação de um setor chamado de Ralado - esmeril - além da criação do terceiro turno), materiais aplicados nos serviços de R\$ 152 mil, energia elétrica de R\$ 68 mil, e indenizações a clientes de R\$ 42 mil.



**Despesas administrativas:** em julho as principais movimentações foram em prol do estorno do pagamento de R\$ 14.799,01 ao Banco Pan, conforme tratado no relatório anterior. Além disso, cabe destacar o crescimento nos serviços de terceiros que passaram de R\$ 9 mil para R\$ 25 mil em julho, devido aos dispêndios com a Administração Judicial e Ferreira & Nascimento (advogado da RJ).



**Despesas com vendas:** compreende salários e consectários, além das comissões, cujo fator remuneratório médio é de 1% sobre as vendas. Contudo, o motivo do crescimento da rubrica em julho foram os gastos com viagens de R\$ 8,3 mil, devido ao desenvolvimento da ampliação do rol de atividades ofertada pela empresa aos clientes, além dos gastos do motorista pelas entregas em SP.



**Outras despesas:** conforme informação da empresa, trata-se de pagamentos diversos realizados para retirada de fio das roupas. A recuperanda mencionou que tal gasto já foi eliminado com a criação desse setor na empresa, por exigência da ABVTEX.



**Resultado financeiro:** em maior grau diz respeito a juros e encargos de fomento e operações com duplicatas (R\$ 19.409,90).



**Resultado:** a falta de controle contábil, sobretudo nos custos, tem sido o principal motivo dos sucessivos prejuízos, que em julho chegaram a R\$ 45 mil, e no acumulado do ano, R\$ 1,7 milhão.



## Balanço Patrimonial - MACCARI E JACINTHO LAVANDERIA LTDA

ATIVO		mai/21	jun/21	jul/21
<b>CIRCULANTE</b>		<b>140.112</b>	<b>116.576</b>	<b>110.320</b>
Caixa e equivalentes de caixa		1.409	1.440	302
Clientes		68.797	62.704	59.380
Valores a compensar e recuperar		67.669	52.432	50.637
<b>NÃO CIRCULANTE</b>		<b>9.642.296</b>	<b>9.613.459</b>	<b>9.580.953</b>
Realizável a longo prazo		50.000	51.838	50.000
Investimentos		1.500	1.500	1.500
Imobilizado		9.584.292	9.553.692	9.523.100
Intangível		6.504	6.428	6.353
<b>TOTAL DO ATIVO</b>		<b>9.782.408</b>	<b>9.730.034</b>	<b>9.691.273</b>
PASSIVO		mai/21	jun/21	jul/21
<b>CIRCULANTE</b>		<b>16.708.269</b>	<b>10.213.535</b>	<b>10.221.616</b>
Fornecedores		1.920.262	3.460	2.679
Obrigações fiscais		4.218.460	4.235.418	4.237.330
Obrigações sociais		6.255.566	5.964.616	5.966.545
Obrigações trabalhistas		466.760	10.041	15.062
<b>NÃO CIRCULANTE</b>		<b>4.592.833</b>	<b>12.261.804</b>	<b>12.261.804</b>
Empréstimos e financiamentos		4.592.833	3.706.919	3.706.919
Débitos trabalhistas		-	501.003	501.003
FGTS rescisões		-	297.064	297.064
Fornecedores		-	2.922.661	2.922.661
Instituições financeiras		-	4.834.157	4.834.157
<b>PATRIMÔNIO LÍQUIDO</b>		<b>-11.518.694</b>	<b>-12.745.305</b>	<b>-12.745.305</b>
Capital social		250.000	250.000	250.000
Lucros ou prejuízos acumulados		-11.768.694	-12.995.305	-12.995.305
<b>TOTAL DO PASSIVO E PATRIMÔNIO LÍQUIDO</b>		<b>9.782.408</b>	<b>9.730.034</b>	<b>9.738.116</b>



**Caixa** compreende R\$ 265,31 em espécie, e conta corrente junto ao SICOOB de R\$ 36,98, conforme extrato bancário. Os recebimentos advêm dos clientes, enquanto os desenhos são em face de dispêndios com produção, principalmente.



**Clientes:** o relatório financeiro atesta o valor contabilizado, sendo que 79% está inadimplente. Os principal atraso advém do cliente Rumour Jeans no valor de R\$ 27,9 mil (valores vencidos desde 2017, segundo a Recuperanda, este cliente entrou em falência). O decréscimo em julho é por conta dos recebimentos dos clientes que permanecem na Maccari, embora as operações estejam centralizadas na Stone desde janeiro/2021.



**Valores a compensar:** compreende, exclusivamente, ICMS a recuperar de R\$ 50.637,42. Devido as compensações realizadas em julho o saldo retraiu.



**Realizável a longo prazo** trata-se do aporte no valor de R\$ 50 mil feito à STW Holding em 2017, para custear suas despesas. Em julho houve desbloqueio de R\$ 1,8 mil pelo Bacenjud, conforme extrato do SICOOB.



**Investimentos:** compreende participação societária na cooperativa Sicoob no valor de R\$ 1.500,00, que segue ativo.



**Imobilizado:** o inventário enviado pela empresa atesta a contabilização. A oscilação em julho é por conta da depreciação no porte de R\$ 30 mil. Os principais bens imobilizados são edificações de R\$ 7,2 milhões, e máquinas R\$ 3,7 milhões (valores brutos).



**Fornecedores:** o aging list enviado atesta o a contabilização, e não possui registro de inadimplência. A retração em julho é por conta do pagamento aos fornecedores.



**Obrigações fiscais, sociais e trabalhistas:** devido à inadimplência o saldo das obrigações fiscais e sociais cresce mensalmente. Os principais tributos em atraso são INSS de R\$ 5,2 milhões, Cofins de R\$ 1,9 milhões, e IRPJ R\$ 793 mil. A empresa não possui mais funcionários ativos desde janeiro/2021, pois foram transferidos para a Stone Wash. Há planejamento de parcelar todos os tributos assim que sair o novo REFIS que está tramitando no Congresso Nacional (PL 2735/2020).



**Passivo não circulante:** a empresa segregou seu passivo sujeito a Recuperação Judicial, ajustando os valores de acordo com as informações disponibilizadas pela Administração Judicial, somando R\$ 12.261.801,13.

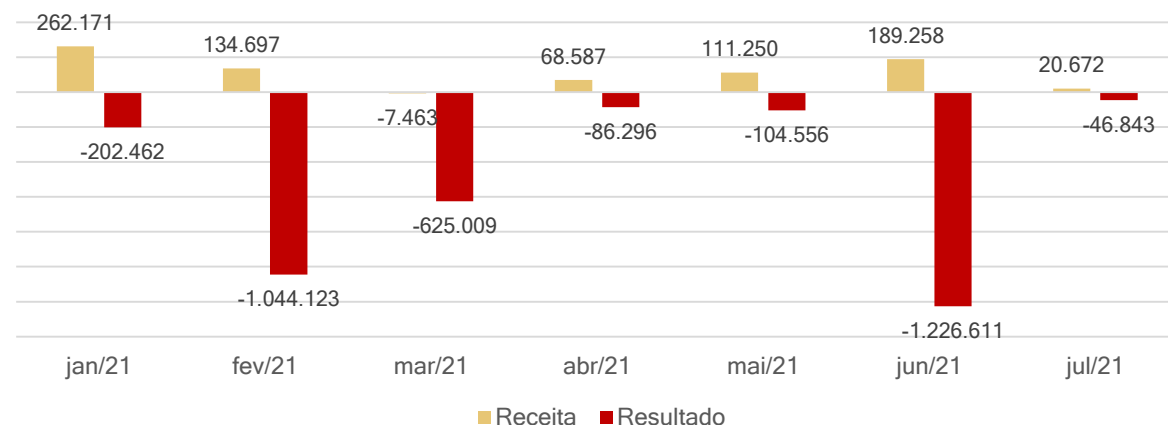


## DRE - MACCARI E JACINTHO LAVANDERIA LTDA

DRE	mai/21	jun/21	jul/21	SALDO 2021
Receita Bruta de Mercadorias e Serviços	111.250	189.258	20.672	779.171
Deduções de vendas	-40.639	-32.378	-2.059	-157.043
Receita Líquida	70.611	156.880	18.612	622.128
Custos	-155.842	-130.412	-45.692	-1.248.522
Lucro bruto	-85.231	26.467	-27.080	-626.394
Despesas administrativas	-16.369	-18.334	-12.409	-126.721
Despesas com vendas	-2.771	-1.520	-7.217	-13.935
Lucro/Prejuízo operacional antes do resultado financeiro	-104.372	6.614	-46.706	-767.049
Receitas financeiras	-	-	11	587
Despesas financeiras	- 184	- 1.233.224	- 147	-2.741.717
Lucro líquido do exercício	-104.556	-1.226.611	-46.843	-3.335.899

Fonte: Demonstrações financeiras fornecidas pela Recuperanda.

### Desempenho (R\$)



Em virtude dos diversos ajustes que a Recuperanda efetua em sua contabilidade, conforme já tratado por esta Administração Judicial em relatórios anteriores, os resultados da empresa variam de forma abrupta mensalmente. Cabe esclarecer, que as operações do Grupo Stone estão sendo centralizadas na Stone Wash, encargo que antes era da Maccari. As Recuperandas aproveitam o momento de transição para efetuar os ajustes necessários e tornar os demonstrativos contábeis mais próximos da realidade.



**Receita:** em 2021 as atividades foram transferidas para a Stone, todavia, alguns clientes que estão finalizando a coleção permaneceram, justificando a receita no período em análise.



**Custos:** compreende, principalmente, depreciações de R\$ 29 mil, materiais utilizados no processo de industrialização de R\$ 6 mil. Seguindo as vendas, os custos retrairam.



**Despesas administrativas:** envolve pró-labore de R\$ 6.433,57, R\$ 1 mil de prestação de serviços pessoas jurídicas com FN&C (escritório de advocacia trabalhista, tributário, civil e também da RJ da Recuperanda), além de outros pequenos dispêndios ligados a operação. No mês anterior houve gastos com laudos técnicos e, como não incidiu em julho, a rubrica decresceu.



**Despesas com vendas:** o motivo do crescimento na rubrica foram os gastos com viagens para entrega em SP, que chegaram a R\$ 6.600,00 em julho.



**Resultado financeiro:** os diminutos juros recebidos não fizeram frente as despesas bancárias, de modo que o resultado financeiro foi negativo em R\$ 136,28.



**Resultado:** embora o movimento de centralização das operações na Stone Wash, alguns gastos permanecem na Maccari, somado ao decréscimo nas vendas, o resultado foi negativo em R\$ 46 mil no mês de julho, e no acumulado do ano a Recuperanda carrega prejuízos de R\$ 3,3 milhões.

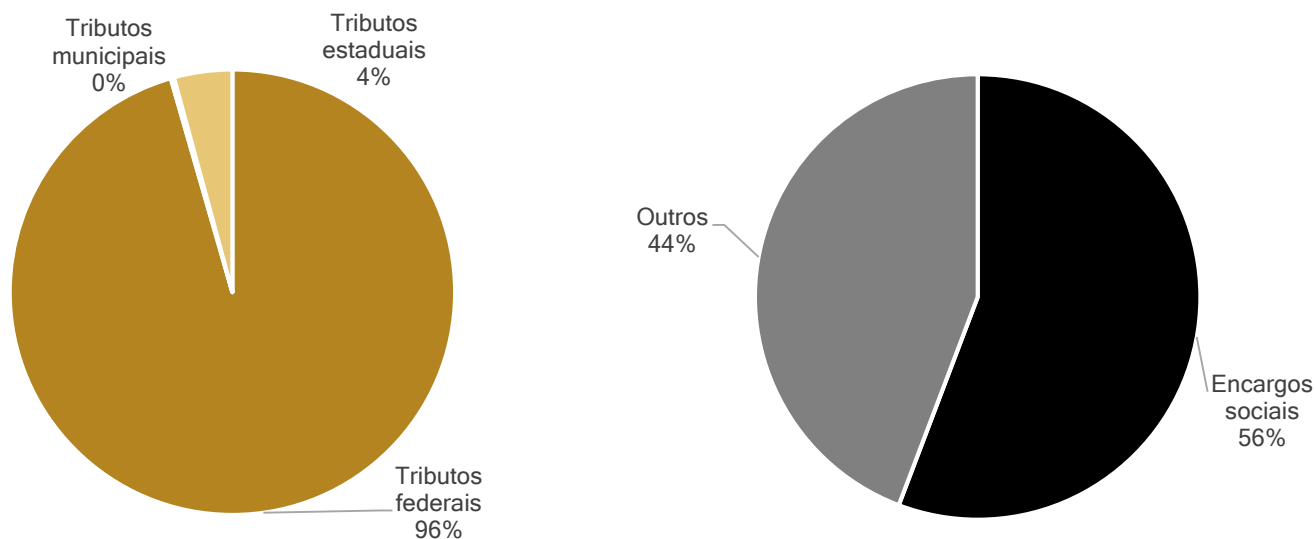


## Dívida Fiscal

O Grupo Stone não está honrando com os pagamentos dos tributos correntes e encargos sociais, de modo que dívida tributária cresce mensalmente. O maior tributo em aberto é o INSS da empresa Maccari que soma R\$ 5,2 milhões. Findo julho/2021, o passivo tributário totalizou **R\$ 11.884.982,68**.

Abaixo segue a posição de tributos das empresas:

**Distribuição do passivo tributário**



**Posição Tributária**



**Passivo tributário por empresa**

STW HOLDING		STONE WASH	
COFINS	5.042	Simple Nacional	1.248.081
Contribuição social	4.883	CRF á recolher	697,5
IRPJ	8.439	IRRF	4.519
PIS	1.088	ISS	292
INSS	26.885	FGTS	261.618
IRRF	4.937	INSS	114.625
<b>TOTAL</b>	<b>51.275</b>	<b>TOTAL</b>	<b>1.629.833</b>

MACCARI	
COFINS	1.923.370
Simple Nacional	94.208
CRF	4.237
Contribuição social	438.020
IRRF	64.142
IPI	6.106
IRPJ	793.276
ISS	63
PIS	384.106
IRRF s/ folha	2.116
FGTS	710.203
INSS	5.254.227
<b>TOTAL</b>	<b>9.674.075</b>

# 6. PLANO DE RECUPERAÇÃO JUDICIAL



## Meios de Recuperação

Da análise do plano de recuperação judicial elaborado pela empresa, extraem-se os seguintes meios de recuperação:

- ❖ **Concessão de prazos e condições especiais para pagamento das obrigações vencidas ou vincendas:** Baseando-se nas projeções, serão utilizados pelas Recuperandas prazos e condições especiais para as obrigações com cada um dos credores, com alongamento de prazos previstos neste plano.
- ❖ **Venda parcial dos bens:** De modo a concretizar a reestruturação imprescindível para a viabilização do plano de pagamento suportado aos credores, poderá se fazer essencial a alienação de alguns ativos móveis, com o único objetivo de não mera liquidação ordenada dos ativos fixos, mas criar estruturas que permitam a rentabilização desses ativos e afins, isolados dos riscos da sucessão tributária e trabalhista das Recuperandas como previsão da LRF.
- ❖ **Equalização de encargos financeiros:** Com o intuito de vencer a crise e sanar com os compromissos pactuados, os encargos serão atualizados e remunerados, em regra, pela TR - taxa referencial, com acréscimo de juros pré-fixados de 1% (um por cento) ao ano. Incidentes a partir da homologação. Junto com os pagamentos do principal, ocorrerão a incidência dos juros e atualizações monetárias com os cálculos mensais sobre as parcelas, sendo juros compostos e, caso os índices propostos sejam extintos, valerão os seus substitutos.
- ❖ **Novação de dívidas do passivo sem constituição de garantias:** Com a aceitação deste plano, todas as dívidas aqui sujeitas a recuperação judicial serão novadas, de acordo com a novação de dívidas prevista no artigo 360 do Código Civil, que significa a substituição da dívida anterior por uma nova. De forma que ficam cientes os credores destas alterações de valores, prazos e condições de satisfação de seus créditos.
- ❖ **Reorganização da governança:** As Recuperandas não medirão esforços para colocar em prática uma gestão que atenda às necessidades da atividade, não originando novas despesas adicionais, visando principalmente a transparência, a fácil comunicação junto a seus colaboradores, credores e interessados diretos, assim garantindo o pleno cumprimento deste Plano de Recuperação.

## Proposta de Pagamento

CONDIÇÕES DO PLANO											
CLASSE	Subclasse	VALOR RJ	DESÁGIO	CARÊNCIA	Nº PARCELAS	PERIODICIDADE	JUROS	CORREÇÃO	FORMA DE RECEBIMENTO	VALOR APÓS DESÁGIO	OBSERVAÇÃO
Classe I - Trabalhista	Inferior a R\$ 50.000,01	841.272,65	Não	30 dias	36	Não especificado	1%a.a.	TR	Não especificado	841.272,65	a contar do trânsito em julgado da decisão de homologação do plano ou da inclusão do crédito no quadro geral de credores
	Acima R\$ 50.000,00	134.848,20	50%	30 dias	36	Não especificado	1%a.a.	TR	Não especificado	67.424,10	
Classe III - Quirografários	Inferior a R\$ 10.000,01	248.801,35	60%	12 meses	84	Não especificado	1%a.a.	TR	Não especificado	99.520,54	
	Igual ou superior a R\$ 10.000,00	8.057.016,12	70%	24 meses	156	Não especificado	1%a.a.	TR	Não especificado	2.417.104,84	
Classe IV - ME e EPP	Aplicável a todos	389.531,63	40%	12 meses	60	Não especificado	1%a.a.	TR	Não especificado	233.718,98	



MEDEIROS  
& MEDEIROS  
COSTA BEBER  
ADMINISTRAÇÃO JUDICIAL

# ANEXOS

RECUPERAÇÃO  
JUDICIAL



RELATÓRIO MENSAL DE  
ATIVIDADES

I - DEMONSTRAÇÕES CONTÁBEIS DE JULHO/2021.

II - NOTAS FISCAIS IMOBILIZADO.





**MEDEIROS  
& MEDEIROS  
COSTA BEBER**  
ADMINISTRAÇÃO JUDICIAL

administradorjudicial.adv.br

CENTRAL DE ATENDIMENTO: **0800 150 1111**


PORTO ALEGRE / RS

NOVO HAMBURGO / RS


SÃO PAULO / SP

CAXIAS DO SUL / RS

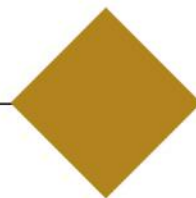
BLUMENAU / SC



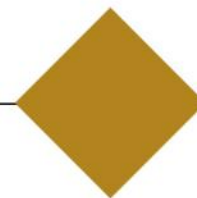
AV. DR. NILO PEÇANHA, 2900/701  
TORRE COMERCIAL IGUATEMI BUSINESS  
BAIRRO CHÁCARA DAS PEDRAS  
CEP: 91330-001



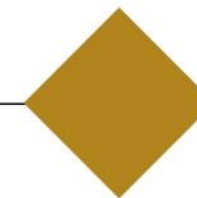
RUA JÚLIO DE CASTILHOS, 679/111  
CENTRO EXECUTIVO TORRE PRATA  
BAIRRO CENTRO  
CEP: 93510-130



AV. NACÕES UNIDAS, 12399/133 B  
ED. COMERCIAL LANDMARK  
BAIRRO BROOKLIN NOVO  
CEP: 04578-000



AV. ITÁLIA, 482/501  
ED. DOMÊNICA VERDI  
BAIRRO SÃO PELEGRINO  
CEP: 95010-040



RUA DR. ARTUR BALSINI, 107  
BBC BLUMENAU  
BAIRRO VELHA  
CEP: 89036-240



**BALANCETE**

Código	Classificação	Descrição da conta	Saldo Anterior	Débito	Crédito	Saldo Atual
<b>1</b>	<b>1</b>	<b>ATIVO</b>	<b>206.349,23D</b>	<b>8.000,00</b>	<b>0,00</b>	<b>214.349,23D</b>
<b>2</b>	<b>1.1</b>	<b>ATIVO CIRCULANTE</b>	<b>101.349,23D</b>	<b>8.000,00</b>	<b>0,00</b>	<b>109.349,23D</b>
<b>16</b>	<b>1.1.02</b>	<b>CREDITOS</b>	<b>101.349,23D</b>	<b>8.000,00</b>	<b>0,00</b>	<b>109.349,23D</b>
<b>20</b>	<b>1.1.02.006</b>	<b>CLIENTES</b>	<b>101.349,23D</b>	<b>8.000,00</b>	<b>0,00</b>	<b>109.349,23D</b>
2997	1.1.02.006.001	Aluguéis à Receber	101.349,23D	8.000,00	0,00	109.349,23D
<b>53</b>	<b>1.2</b>	<b>NÃO CIRCULANTE</b>	<b>105.000,00D</b>	<b>0,00</b>	<b>0,00</b>	<b>105.000,00D</b>
<b>54</b>	<b>1.2.3</b>	<b>IMOBILIZADO</b>	<b>105.000,00D</b>	<b>0,00</b>	<b>0,00</b>	<b>105.000,00D</b>
<b>55</b>	<b>1.2.30.001</b>	<b>BENS EM OPERAÇÕES- CUSTO CORRIGIDO</b>	<b>105.000,00D</b>	<b>0,00</b>	<b>0,00</b>	<b>105.000,00D</b>
69	1.2.30.001.007	Terrenos	105.000,00D	0,00	0,00	105.000,00D
<b>84</b>	<b>2</b>	<b>PASSIVO</b>	<b>206.349,23C</b>	<b>2.040,29</b>	<b>10.667,35</b>	<b>214.976,29C</b>
<b>85</b>	<b>2.1</b>	<b>CIRCULANTE</b>	<b>102.688,51C</b>	<b>1.413,23</b>	<b>10.040,29</b>	<b>111.315,57C</b>
<b>86</b>	<b>2.1.01</b>	<b>OBRIGAÇÕES DE FUNCIONAMENTO</b>	<b>102.688,51C</b>	<b>1.413,23</b>	<b>10.040,29</b>	<b>111.315,57C</b>
<b>384</b>	<b>2.1.01.002</b>	<b>EMPRESTIMOS E FINANCIAMENTO</b>	<b>50.000,00C</b>	<b>0,00</b>	<b>0,00</b>	<b>50.000,00C</b>
385	2.1.01.002.001	Empréstimos com Partes Relacionadas	50.000,00C	0,00	0,00	50.000,00C
<b>94</b>	<b>2.1.01.003</b>	<b>OBRIGAÇÕES FISCAIS</b>	<b>18.546,01C</b>	<b>0,00</b>	<b>906,40</b>	<b>19.452,41C</b>
95	2.1.01.003.001	Cofins a Recolher	4.802,43C	0,00	240,00	5.042,43C
295	2.1.01.003.010	Contribuições Social a Recolher	4.652,61C	0,00	230,40	4.883,01C
99	2.1.01.003.015	IRPJ a Recolher	8.054,77C	0,00	384,00	8.438,77C
101	2.1.01.003.017	PIS a Recolher	1.036,20C	0,00	52,00	1.088,20C
<b>109</b>	<b>2.1.01.004</b>	<b>OBRIGAÇÕES SOCIAIS</b>	<b>29.122,50C</b>	<b>0,00</b>	<b>2.699,66</b>	<b>31.822,16C</b>
112	2.1.01.004.003	INSS a Recolher	24.890,94C	0,00	1.994,40	26.885,34C
2993	2.1.01.004.010	IRRF a Recolher	4.231,56C	0,00	705,26	4.936,82C
<b>301</b>	<b>2.1.01.007</b>	<b>OBRIGAÇÕES TRABALHISTAS</b>	<b>5.020,00C</b>	<b>1.413,23</b>	<b>6.434,23</b>	<b>10.041,00C</b>
303	2.1.01.007.002	Pro-Labore a Retirar	5.020,00C	1.413,23	6.434,23	10.041,00C
<b>132</b>	<b>2.3</b>	<b>PATRIMONIO LIQUIDO</b>	<b>103.660,72C</b>	<b>627,06</b>	<b>627,06</b>	<b>103.660,72C</b>
<b>133</b>	<b>2.3.03</b>	<b>CAPITAL SOCIAL</b>	<b>115.000,00C</b>	<b>0,00</b>	<b>0,00</b>	<b>115.000,00C</b>
<b>136</b>	<b>2.3.03.001</b>	<b>CAPITAL SUBSCRITO</b>	<b>115.000,00C</b>	<b>0,00</b>	<b>0,00</b>	<b>115.000,00C</b>
139	2.3.03.001.001	Capital Integralizado	115.000,00C	0,00	0,00	115.000,00C
<b>734</b>	<b>2.3.10</b>	<b>LUCROS OU PREJUIZOS ACUMULADOS</b>	<b>11.339,28D</b>	<b>627,06</b>	<b>627,06</b>	<b>11.339,28D</b>
<b>735</b>	<b>2.3.10.001</b>	<b>LUCROS ACUMULADOS</b>	<b>11.339,28D</b>	<b>627,06</b>	<b>627,06</b>	<b>11.339,28D</b>
736	2.3.10.001.001	Lucros de Exercícios Anteriores	41.409,40C	0,00	0,00	41.409,40C
739	2.3.10.001.003	(-)Prejuizos de Exercícios Anteriores	52.748,68D	627,06	0,00	53.375,74D
740	2.3.10.001.004	(-)Prejuizos do Exercício	0,00	0,00	627,06	627,06C
<b>290</b>	<b>3</b>	<b>RESULTADO LIQUIDO</b>	<b>0,00</b>	<b>8.627,34</b>	<b>8.000,28</b>	<b>627,06D</b>
<b>155</b>	<b>3.1</b>	<b>RESULTADO ANTES PROVISÃO CSLL E IRPJ</b>	<b>0,00</b>	<b>8.012,94</b>	<b>8.000,28</b>	<b>12,66D</b>
<b>158</b>	<b>3.1.01</b>	<b>RECEITA LIQUIDA DAS VENDAS</b>	<b>0,00</b>	<b>292,00</b>	<b>8.000,00</b>	<b>7.708,00C</b>
<b>428</b>	<b>3.1.01.001</b>	<b>RECEITA BRUTA VENDA DE BENS E SERVIÇOS</b>	<b>0,00</b>	<b>0,00</b>	<b>8.000,00</b>	<b>8.000,00C</b>
432	3.1.01.001.007	Locação de Bens Moveis e Imoveis	0,00	0,00	8.000,00	8.000,00C
<b>242</b>	<b>3.1.01.002</b>	<b>(-) IMPOSTOS SOBRE AS VENDAS</b>	<b>0,00</b>	<b>292,00</b>	<b>0,00</b>	<b>292,00D</b>
243	3.1.01.002.001	Cofins	0,00	240,00	0,00	240,00D
441	3.1.01.002.006	Pis	0,00	52,00	0,00	52,00D
<b>645</b>	<b>3.1.10</b>	<b>DESPESAS ADMINISTRATIVAS</b>	<b>0,00</b>	<b>7.720,94</b>	<b>0,28</b>	<b>7.720,66D</b>
<b>646</b>	<b>3.1.10.001</b>	<b>DESPESAS COM PESSOAL</b>	<b>0,00</b>	<b>7.720,94</b>	<b>0,28</b>	<b>7.720,66D</b>
648	3.1.10.001.002	INSS	0,00	1.286,71	0,00	1.286,71D
651	3.1.10.001.005	Pro-Labores	0,00	6.434,23	0,28	6.433,95D
<b>718</b>	<b>3.2</b>	<b>PROVISÕES</b>	<b>0,00</b>	<b>614,40</b>	<b>0,00</b>	<b>614,40D</b>
<b>719</b>	<b>3.2.01</b>	<b>PROVISÕES PARA O IR E CONTRIB.SOCIAL</b>	<b>0,00</b>	<b>614,40</b>	<b>0,00</b>	<b>614,40D</b>
<b>720</b>	<b>3.2.01.001</b>	<b>PROVISÕES PARA A CONTRIBUIÇÃO SOCIAL</b>	<b>0,00</b>	<b>230,40</b>	<b>0,00</b>	<b>230,40D</b>
721	3.2.01.001.001	Contribuição Social sobre o Lucro	0,00	230,40	0,00	230,40D
<b>722</b>	<b>3.2.01.002</b>	<b>PROVISÃO PARA O IMPOSTO DE RENDA</b>	<b>0,00</b>	<b>384,00</b>	<b>0,00</b>	<b>384,00D</b>
723	3.2.01.002.001	Imposto de Renda e Adicional	0,00	384,00	0,00	384,00D

MARCELO DE COSTA:02151330990 Assinado de forma digital por MARCELO DE COSTA:02151330990  
 Dados: 2021.09.16 14:19:59 -03'00'

ANDRESA MACCARI JACINTHO  
 SOCIA ADMINISTRADORA  
 CPF: 024.913.089-08

MARCELO DE COSTA  
 Reg. no CRC - SC sob o No. SC-021220/O  
 CPF: 021.513.309-90  
 Contador

**BALANCETE**

<b>Código</b>	<b>Classificação</b>	<b>Descrição da conta</b>	<b>Saldo Anterior</b>	<b>Débito</b>	<b>Crédito</b>	<b>Saldo Atual</b>
<b>1</b>	<b>1</b>	<b>ATIVO</b>	<b>9.730.034,39D</b>	<b>116.707,96</b>	<b>155.469,43</b>	<b>9.691.272,92D</b>
<b>2</b>	<b>1.1</b>	<b>ATIVO CIRCULANTE</b>	<b>116.575,65D</b>	<b>116.707,96</b>	<b>122.963,66</b>	<b>110.319,95D</b>
<b>3</b>	<b>1.1.01</b>	<b>DISPONIVEL</b>	<b>1.439,52D</b>	<b>95.551,62</b>	<b>96.688,85</b>	<b>302,29D</b>
<b>4</b>	<b>1.1.01.001</b>	<b>CAIXA GERAL</b>	<b>1.439,52D</b>	<b>59.686,55</b>	<b>60.860,76</b>	<b>265,31D</b>
5	1.1.01.001.001	Caixa /Bancos	1.439,52D	59.686,55	60.860,76	265,31D
<b>6</b>	<b>1.1.01.002</b>	<b>BANCOS CONTA MOVIMENTO</b>	<b>0,00</b>	<b>35.865,07</b>	<b>35.828,09</b>	<b>36,98D</b>
754	1.1.01.002.007	Sicoob C.C 43.524-4	0,00	35.865,07	35.828,09	36,98D
<b>16</b>	<b>1.1.02</b>	<b>CREDITOS</b>	<b>115.136,13D</b>	<b>20.822,74</b>	<b>25.941,21</b>	<b>110.017,66D</b>
<b>33</b>	<b>1.1.02.005</b>	<b>VALORES A COMPENSAR E RECUPERAR</b>	<b>52.432,47D</b>	<b>151,24</b>	<b>1.946,47</b>	<b>50.637,24D</b>
34	1.1.02.005.001	Cofins a Recuperar	0,00	44,19	44,19	0,00
36	1.1.02.005.007	ICMS a Recuperar	52.432,47D	97,46	1.892,69	50.637,24D
284	1.1.02.005.010	PIS a Recuperar	0,00	9,59	9,59	0,00
<b>20</b>	<b>1.1.02.006</b>	<b>CLIENTES</b>	<b>62.703,66D</b>	<b>20.671,50</b>	<b>23.994,74</b>	<b>59.380,42D</b>
5992	1.1.02.006.001	188 - INFINIT COMERCIO DE CONFECCOES LTDA	1.136,20D	0,00	1.136,20	0,00
268	1.1.02.006.001	CLIENTES DIVERSOS	27.905,48D	0,00	0,00	27.905,48D
3939	1.1.02.006.001	CONFECCOES BAMBINI E SOLLO FINE LTDA.	0,00	2.840,30	2.181,55	658,75D
6147	1.1.02.006.001	DI LEONI JEANS COMERCIO DO VESTUARIO LTDA ME	8.383,89D	0,00	0,00	8.383,89D
3069	1.1.02.006.001	GIASSI IND. E COM. DE CONFECCOES LTDA	5.460,00D	0,00	0,00	5.460,00D
4143	1.1.02.006.001	IND.E COM. DE CONFECCOES LA MODA LTDA.	9.617,90D	12.727,80	11.917,90	10.427,80D
4042	1.1.02.006.001	INDUSTRIA E COM. DE CONF. DI MIRMAY LTDA	0,00	5.103,40	3.858,40	1.245,00D
5515	1.1.02.006.001	INDUSTRIA E COMERCIO DE CONFECCOES DALET	4.375,60D	0,00	4.375,60	0,00
5464	1.1.02.006.001	JAD BORDADOS LTDA - EPP	525,09D	0,00	525,09	0,00
4298	1.1.02.006.001	MILENA GIANINI VALIN-ME	5.299,50D	0,00	0,00	5.299,50D
<b>39</b>	<b>1.1.3</b>	<b>ESTOQUES</b>	<b>0,00</b>	<b>333,60</b>	<b>333,60</b>	<b>0,00</b>
<b>310</b>	<b>1.1.30.001</b>	<b>ESTOQUES</b>	<b>0,00</b>	<b>333,60</b>	<b>333,60</b>	<b>0,00</b>
311	1.1.30.001.002	Material de Uso e Consumo	0,00	333,60	333,60	0,00
<b>53</b>	<b>1.2</b>	<b>NÃO CIRCULANTE</b>	<b>9.613.458,74D</b>	<b>0,00</b>	<b>32.505,77</b>	<b>9.580.952,97D</b>
<b>332</b>	<b>1.2.1</b>	<b>REALIZAVEL A LONGO PRAZO</b>	<b>51.837,87D</b>	<b>0,00</b>	<b>1.837,87</b>	<b>50.000,00D</b>
<b>337</b>	<b>1.2.10.003</b>	<b>CREDITOS E VALORES</b>	<b>51.837,87D</b>	<b>0,00</b>	<b>1.837,87</b>	<b>50.000,00D</b>
338	1.2.10.003.001	Depósitos Judiciais	1.837,87D	0,00	1.837,87	0,00
5807	1.2.10.003.002	Empréstimos com Partes Relacionadas	50.000,00D	0,00	0,00	50.000,00D
<b>339</b>	<b>1.2.2</b>	<b>INVESTIMENTOS</b>	<b>1.500,00D</b>	<b>0,00</b>	<b>0,00</b>	<b>1.500,00D</b>
<b>340</b>	<b>1.2.20.001</b>	<b>PARTICIPAÇÃO EMPRESAS DIVERSAS</b>	<b>1.500,00D</b>	<b>0,00</b>	<b>0,00</b>	<b>1.500,00D</b>
341	1.2.20.001.001	Sicoob	1.500,00D	0,00	0,00	1.500,00D
<b>54</b>	<b>1.2.3</b>	<b>IMOBILIZADO</b>	<b>9.553.692,39D</b>	<b>0,00</b>	<b>30.592,06</b>	<b>9.523.100,33D</b>
<b>55</b>	<b>1.2.30.001</b>	<b>BENS EM OPERAÇÕES- CUSTO CORRIGIDO</b>	<b>12.234.456,24D</b>	<b>0,00</b>	<b>0,00</b>	<b>12.234.456,24D</b>
57	1.2.30.001.002	Computadores e Periféricos	74.537,99D	0,00	0,00	74.537,99D
68	1.2.30.001.005	Telefone	11.544,81D	0,00	0,00	11.544,81D
70	1.2.30.001.006	Veiculos	420.596,60D	0,00	0,00	420.596,60D
69	1.2.30.001.007	Terenos	550.000,00D	0,00	0,00	550.000,00D
60	1.2.30.001.008	Edificações	7.297.821,95D	0,00	0,00	7.297.821,95D
62	1.2.30.001.011	Instalações	18.863,66D	0,00	0,00	18.863,66D
63	1.2.30.001.012	Maquinas, Equipamentos e Instalações Industriais	3.783.388,01D	0,00	0,00	3.783.388,01D
65	1.2.30.001.014	Movéis e Utensílios	55.282,00D	0,00	0,00	55.282,00D
3847	1.2.30.001.019	Condicionadores de Ar	16.181,22D	0,00	0,00	16.181,22D
5373	1.2.30.001.020	Poços Artesianos	6.240,00D	0,00	0,00	6.240,00D
<b>71</b>	<b>1.2.30.002</b>	<b>(-)DEPREC. AMORT. E EXAUST. ACUM/COR.</b>	<b>2.680.763,85C</b>	<b>0,00</b>	<b>30.592,06</b>	<b>2.711.355,91C</b>
81	1.2.30.002.002	Depreciação Maquinas Equip.	1.977.661,72C	0,00	16.692,62	1.994.354,34C
83	1.2.30.002.004	Depreciação Moveis e Utensílios	40.027,21C	0,00	414,48	40.441,69C
73	1.2.30.002.008	Depreciação Computadores e Periféricos	69.672,79C	0,00	245,17	69.917,96C
76	1.2.30.002.011	Depreciação Telefone	11.544,81C	0,00	0,00	11.544,81C
78	1.2.30.002.013	Depreciação Veículos	215.310,10C	0,00	450,00	215.760,10C
79	1.2.30.002.014	Depreciação Edificações	344.703,36C	0,00	12.537,67	357.241,03C
67	1.2.30.002.016	Depreciação Instalações	12.315,50C	0,00	132,17	12.447,67C
3848	1.2.30.002.017	Depreciação Condicionadores de Ar	9.528,36C	0,00	119,95	9.648,31C
<b>353</b>	<b>1.2.4</b>	<b>INTANGIVEL</b>	<b>6.428,48D</b>	<b>0,00</b>	<b>75,84</b>	<b>6.352,64D</b>
<b>354</b>	<b>1.2.40.001</b>	<b>BENS INCORPORAOS</b>	<b>9.100,00D</b>	<b>0,00</b>	<b>0,00</b>	<b>9.100,00D</b>
360	1.2.40.001.006	Softwares Diversos	9.100,00D	0,00	0,00	9.100,00D
<b>361</b>	<b>1.2.40.002</b>	<b>(-) AMORTIZAÇÕES ACUMULADAS</b>	<b>2.671,52C</b>	<b>0,00</b>	<b>75,84</b>	<b>2.747,36C</b>
367	1.2.40.002.006	Softwares Diversos	2.671,52C	0,00	75,84	2.747,36C
<b>84</b>	<b>2</b>	<b>PASSIVO</b>	<b>9.730.034,39C</b>	<b>60.081,00</b>	<b>68.162,16</b>	<b>9.738.115,55C</b>
<b>85</b>	<b>2.1</b>	<b>CIRCULANTE</b>	<b>10.213.535,16C</b>	<b>13.238,37</b>	<b>21.319,53</b>	<b>10.221.616,32C</b>
<b>86</b>	<b>2.1.01</b>	<b>OBRIGAÇÕES DE FUNCIONAMENTO</b>	<b>10.213.535,16C</b>	<b>13.238,37</b>	<b>21.319,53</b>	<b>10.221.616,32C</b>
<b>87</b>	<b>2.1.01.001</b>	<b>FORNECEDORES</b>	<b>3.460,00C</b>	<b>2.933,57</b>	<b>2.152,83</b>	<b>2.679,26C</b>
4728	2.1.01.001.001	ALMEIDA & ALMEIDA MAT CONSTR LTDA	0,00	0,00	124,81	124,81C
5931	2.1.01.001.001	BUONNY PROJETOS E SERVIÇOS DE RISCOS SECURITARIO	0,00	642,35	642,35	0,00
5014	2.1.01.001.001	OI FIXO (FILIAL)76.535.764/0322-66	0,00	233,98	233,98	0,00
6140	2.1.01.001.001	RODONAVES TRANSPORTES E ENCOMENDAS	0,00	0,00	247,79	247,79C
6027	2.1.01.001.001	TELEFONICA BRASIL S.A.	0,00	903,90	903,90	0,00
5245	2.1.01.001.582	VIACLIMA REFR. E CONDICIONADORES DE AR L	3.460,00C	1.153,34	0,00	2.306,66C
<b>94</b>	<b>2.1.01.003</b>	<b>OBRIGAÇÕES FISCAIS</b>	<b>4.235.418,17C</b>	<b>200,98</b>	<b>2.112,53</b>	<b>4.237.329,72C</b>
95	2.1.01.003.001	Cofins a Recolher	1.921.843,41C	44,19	1.571,03	1.923.370,25C
103	2.1.01.003.003	Simples Nacional a Recolher	94.208,42C	0,00	0,00	94.208,42C
106	2.1.01.003.006	Tributos Municipais	27.941,54C	0,00	0,00	27.941,54C
108	2.1.01.003.009	Contribuições Retidas na Fonte CRF	4.204,98C	0,00	32,35	4.237,33C
295	2.1.01.003.010	Contribuições Social a Recolher	438.020,25C	0,00	0,00	438.020,25C
296	2.1.01.003.011	ICMS a Recolher	501.858,80C	147,20	147,20	501.858,80C

**BALANCETE**

<b>Código</b>	<b>Classificação</b>	<b>Descrição da conta</b>	<b>Saldo Anterior</b>	<b>Débito</b>	<b>Crédito</b>	<b>Saldo Atual</b>
97	2.1.01.003.013	IRRF a Recolher	64.142,29C	0,00	0,00	64.142,29C
98	2.1.01.003.014	IPI a Recolher	6.106,41C	0,00	0,00	6.106,41C
99	2.1.01.003.015	IRPJ a Recolher	793.275,50C	0,00	0,00	793.275,50C
100	2.1.01.003.016	ISS a Recolher	41,74C	0,00	20,87	62,61C
101	2.1.01.003.017	Pis a Recolher	383.774,83C	9,59	341,08	384.106,32C
<b>109</b>	<b>2.1.01.004</b>	<b>OBRIGAÇÕES SOCIAIS</b>	<b>5.964.615,75C</b>	<b>0,00</b>	<b>1.929,73</b>	<b>5.966.545,48C</b>
111	2.1.01.004.002	FGTS a Recolher	710.202,57C	0,00	0,00	710.202,57C
112	2.1.01.004.003	INSS a Recolher	5.253.002,66C	0,00	1.224,47	5.254.227,13C
3851	2.1.01.004.011	IRRF s/ Folha a Recolher	1.410,52C	0,00	705,26	2.115,78C
<b>301</b>	<b>2.1.01.007</b>	<b>OBRIGAÇÕES TRABALHISTAS</b>	<b>10.041,24C</b>	<b>10.103,82</b>	<b>15.124,44</b>	<b>15.061,86C</b>
302	2.1.01.007.001	Salários a Pagar	0,00	8.690,87	8.690,87	0,00
303	2.1.01.007.002	Pro-Labore a Retirar	10.041,24C	1.412,95	6.433,57	15.061,86C
<b>391</b>	<b>2.2</b>	<b>NÃO CIRCULANTE</b>	<b>12.261.804,13C</b>	<b>0,00</b>	<b>0,00</b>	<b>12.261.804,13C</b>
<b>392</b>	<b>2.2.02</b>	<b>EXIGIVEL A LONGO PRAZO</b>	<b>12.261.804,13C</b>	<b>0,00</b>	<b>0,00</b>	<b>12.261.804,13C</b>
<b>393</b>	<b>2.2.02.001</b>	<b>EMPRESTIMOS E FINANCIAMENTOS</b>	<b>3.706.918,63C</b>	<b>0,00</b>	<b>0,00</b>	<b>3.706.918,63C</b>
396	2.2.02.001.003	Banco Badesc S/A	3.706.918,63C	0,00	0,00	3.706.918,63C
<b>6158</b>	<b>2.2.02.005</b>	<b>CREDORES RECUPERAÇÃO JUDICIAL CLASSE I</b>	<b>798.067,75C</b>	<b>0,00</b>	<b>0,00</b>	<b>798.067,75C</b>
6159	2.2.02.005.001	Débitos Trabalhistas	501.003,31C	0,00	0,00	501.003,31C
6295	2.2.02.005.002	Fgts Rescisões	297.064,44C	0,00	0,00	297.064,44C
<b>6160</b>	<b>2.2.02.006</b>	<b>CREDORES RJ CLASSE III - FORNECEDORES</b>	<b>2.540.136,89C</b>	<b>0,00</b>	<b>0,00</b>	<b>2.540.136,89C</b>
6162	2.2.02.006.001	A.R. Laboratório de Análises h2o	1.170,00C	0,00	0,00	1.170,00C
6163	2.2.02.006.002	A.Silva Ferragens Ltda - 1 Linha	3.043,34C	0,00	0,00	3.043,34C
6164	2.2.02.006.003	Acic - Associação Empresarial de Criciúma	220,00C	0,00	0,00	220,00C
6165	2.2.02.006.004	Adilso Topanotti	850,00C	0,00	0,00	850,00C
6166	2.2.02.006.005	Agro Bio Instalação e manutenção de máquinas industriais	211.228,03C	0,00	0,00	211.228,03C
6167	2.2.02.006.006	Alcino Zanatta Comércio de Ferragens Ltda	629,50C	0,00	0,00	629,50C
6168	2.2.02.006.007	Almeida & Almeida Materiais de Construção Ltda	9.389,94C	0,00	0,00	9.389,94C
6169	2.2.02.006.008	Anel Marcas e Patentes Eireli	2.680,00C	0,00	0,00	2.680,00C
6170	2.2.02.006.009	Auto Mecânica Valdir	8.537,61C	0,00	0,00	8.537,61C
6171	2.2.02.006.010	Bribrek Com.e Manut. de Freios Ltda	318,00C	0,00	0,00	318,00C
6172	2.2.02.006.011	Cassio Roberto Ghislandi	846,00C	0,00	0,00	846,00C
6173	2.2.02.006.012	Cassol Materiais de Construção Ltda	2.110,18C	0,00	0,00	2.110,18C
6174	2.2.02.006.013	Centro do Encanador Ltda	500,03C	0,00	0,00	500,03C
6175	2.2.02.006.014	Cinexpan Indústria e Comércio de Argila Expandida Ltda	6.300,00C	0,00	0,00	6.300,00C
6176	2.2.02.006.015	Clinica Médica São Roque	16.492,00C	0,00	0,00	16.492,00C
6177	2.2.02.006.016	Comercial de Tintas Cancelier Ltda	3.414,73C	0,00	0,00	3.414,73C
6178	2.2.02.006.017	Comquímica Com. Prod. Químicos Ltda	8.681,25C	0,00	0,00	8.681,25C
6179	2.2.02.006.018	Confeces Alta Moda - Biotipo	367.603,84C	0,00	0,00	367.603,84C
6180	2.2.02.006.019	Confecções Vanelise Ltda	438.933,89C	0,00	0,00	438.933,89C
6181	2.2.02.006.020	Cooperativa Fumacense de Eletricidade - Cermoful	241.461,56C	0,00	0,00	241.461,56C
6182	2.2.02.006.021	Corremaf Comercial e Industrial Ltda	1.028,00C	0,00	0,00	1.028,00C
6183	2.2.02.006.022	Corsul Comércio e Rep.do Sul Ltda	11.309,07C	0,00	0,00	11.309,07C
6184	2.2.02.006.023	Delplast Industrial de Plasticos Ltda	1.825,00C	0,00	0,00	1.825,00C
6185	2.2.02.006.024	Denilson Fragnani	35.105,00C	0,00	0,00	35.105,00C
6186	2.2.02.006.025	Desbot Clean Ind. e Com. de Máquinas	2.000,00C	0,00	0,00	2.000,00C
6187	2.2.02.006.026	Dlt Logistica em Tranportes Ltda	103,91C	0,00	0,00	103,91C
6188	2.2.02.006.027	Eap - Engenharia e Automação de Processos Ltda.	7.000,00C	0,00	0,00	7.000,00C
6189	2.2.02.006.028	Ecofaq Resíduos e Transporte Ltda Me	15.129,88C	0,00	0,00	15.129,88C
6190	2.2.02.006.029	Edson Sergio Talamini	1.400,00C	0,00	0,00	1.400,00C
6191	2.2.02.006.030	Elaine Ramos Rodrigues Grafulim	687,04C	0,00	0,00	687,04C
6192	2.2.02.006.031	Eletro Auto Ltda	1.563,00C	0,00	0,00	1.563,00C
6193	2.2.02.006.032	Eletronando Peças e Serviços Ltda	1.356,46C	0,00	0,00	1.356,46C
6194	2.2.02.006.033	Ferreira, Nascimento e Costa - Advocacia Empresarial	9.000,00C	0,00	0,00	9.000,00C
6195	2.2.02.006.034	Gade Corporativa Ltda	1.229,72C	0,00	0,00	1.229,72C
6196	2.2.02.006.035	Guollo e Gabriel Materiais Elétricos Ltda	16.160,30C	0,00	0,00	16.160,30C
6197	2.2.02.006.036	Indústria e Comércio de Confecções La Moda Ltda	129.450,15C	0,00	0,00	129.450,15C
6198	2.2.02.006.037	InnoVe Suprimentos, Higiene, Limpeza e Papelaria Ltda	2.476,08C	0,00	0,00	2.476,08C
6199	2.2.02.006.038	Iray Comércio de Rolamentos Ltda	1.627,80C	0,00	0,00	1.627,80C
6200	2.2.02.006.039	Izanino Barcelos Junior	156,50C	0,00	0,00	156,50C
6201	2.2.02.006.040	K & M Eletro - Serviço e Comércio Eletrônicos Ltda	1.900,00C	0,00	0,00	1.900,00C
6202	2.2.02.006.041	Keka Transportes Ltda	9.104,60C	0,00	0,00	9.104,60C
6203	2.2.02.006.042	L2g Industrial Ltda (hi tech)	23.083,86C	0,00	0,00	23.083,86C
6204	2.2.02.006.043	Lahoud Ind e Com Imp Exp Ltda	150,00C	0,00	0,00	150,00C
6205	2.2.02.006.044	Leandro da Rosa Dagostin	420,00C	0,00	0,00	420,00C
6206	2.2.02.006.045	Leomar Cardoso Cunha	6.720,00C	0,00	0,00	6.720,00C
6207	2.2.02.006.046	Leonora Participações e Incorporadora Ltda	20.000,00C	0,00	0,00	20.000,00C
6208	2.2.02.006.047	Limpasul Desentupidora e Transporte Ltda	3.875,00C	0,00	0,00	3.875,00C
6209	2.2.02.006.048	Luciano Rigoni dos Santos	29.411,10C	0,00	0,00	29.411,10C
6210	2.2.02.006.049	Luiz C. Firmino	1.103,50C	0,00	0,00	1.103,50C
6211	2.2.02.006.050	Maccari Comércio de Pneus	5.759,25C	0,00	0,00	5.759,25C
6212	2.2.02.006.051	Mazzarollo Industria Quimica Ltda	151.791,14C	0,00	0,00	151.791,14C
6213	2.2.02.006.052	Mhf Comércio de Compressores Eireli-Me	10.262,80C	0,00	0,00	10.262,80C
6214	2.2.02.006.053	Multitherm Sistemas e Automação	85.550,97C	0,00	0,00	85.550,97C
6215	2.2.02.006.054	Netzsch do Brasil Ind e Com Ltda	3.268,84C	0,00	0,00	3.268,84C
6216	2.2.02.006.055	Nivaldo Gabriel - Caçula Madeiras	11.900,00C	0,00	0,00	11.900,00C
6217	2.2.02.006.056	Odontoclinica Criciumense S S Ltda	13.000,00C	0,00	0,00	13.000,00C
6218	2.2.02.006.057	Oficina Mecânica Minatto Netto Ltda	332,00C	0,00	0,00	332,00C
6219	2.2.02.006.058	Oi Fixo (Filial)76.535.764/0322-66	1.470,54C	0,00	0,00	1.470,54C
6220	2.2.02.006.059	Possoli Veículos Ltda	4.653,75C	0,00	0,00	4.653,75C
6221	2.2.02.006.060	Posto de Abastecimento Pellegrin Ltda	7.093,38C	0,00	0,00	7.093,38C
6222	2.2.02.006.061	Posto Guglielmi Ltda	28.233,18C	0,00	0,00	28.233,18C
6223	2.2.02.006.062	Pratica Comércio e Assistência em Equipamentos Ltda	12.000,00C	0,00	0,00	12.000,00C
6224	2.2.02.006.063	Prolinea Energia Ltda	3.410,00C	0,00	0,00	3.410,00C
6225	2.2.02.006.064	Q Intensa - Especialidades Texteis Ltda	16.609,00C	0,00	0,00	16.609,00C

**BALANCETE**

<b>Código</b>	<b>Classificação</b>	<b>Descrição da conta</b>	<b>Saldo Anterior</b>	<b>Débito</b>	<b>Crédito</b>	<b>Saldo Atual</b>
6226	2.2.02.006.065	Queipack Comércio de Embalagens Eireli	700,00C	0,00	0,00	700,00C
6227	2.2.02.006.066	Química Jeans Eireli	4.446,00C	0,00	0,00	4.446,00C
6228	2.2.02.006.067	Quimitex Indústria e Comércio de Produtos	78.164,11C	0,00	0,00	78.164,11C
6229	2.2.02.006.068	R.f. Comércio de Caminhões Ltda	1.763,19C	0,00	0,00	1.763,19C
6230	2.2.02.006.069	Rac - Saneamento & Tecnologia Ambiental para Disposio e T	9.998,18C	0,00	0,00	9.998,18C
6231	2.2.02.006.070	Reginaldo Hanke	200.000,00C	0,00	0,00	200.000,00C
6232	2.2.02.006.071	Rocril Rolamentos Criciúma Ltda	294,00C	0,00	0,00	294,00C
6233	2.2.02.006.072	Romano Comércio Atacadista de Derivados de Petróleo Ltda	47.190,00C	0,00	0,00	47.190,00C
6234	2.2.02.006.073	Rubbernew Produtos de Borracha	9.252,34C	0,00	0,00	9.252,34C
6235	2.2.02.006.074	Samae Mf	980,13C	0,00	0,00	980,13C
6236	2.2.02.006.075	Samuel Magagnin Recco - Material Construção	3.619,00C	0,00	0,00	3.619,00C
6237	2.2.02.006.076	Sergio Sartor - Máquina	780,00C	0,00	0,00	780,00C
6238	2.2.02.006.077	Serviços de Usinagem Fragnani Eireli	1.220,00C	0,00	0,00	1.220,00C
6239	2.2.02.006.078	Sgs Ics Certificadora Ltda	6.098,18C	0,00	0,00	6.098,18C
6240	2.2.02.006.079	Siebert Química Ltda	10.986,54C	0,00	0,00	10.986,54C
6241	2.2.02.006.080	Sind. da Ind. do Vesturio de Morro da Fumaça - Empregados	7.023,91C	0,00	0,00	7.023,91C
6242	2.2.02.006.081	Sistergas Engenharia Ltda	2.489,00C	0,00	0,00	2.489,00C
6243	2.2.02.006.082	Soller Indústria Gráfica Eireli	2.039,74C	0,00	0,00	2.039,74C
6244	2.2.02.006.083	Supermercado Pellegrin Ltda	10.460,68C	0,00	0,00	10.460,68C
6245	2.2.02.006.084	Texpal Química Ltda	75.855,81C	0,00	0,00	75.855,81C
6246	2.2.02.006.085	Unicoino Admr Cor Segs Ltda	573,48C	0,00	0,00	573,48C
6247	2.2.02.006.086	Unimed Criciúma Cooperativa Trabalho Médico	35.505,80C	0,00	0,00	35.505,80C
6248	2.2.02.006.087	Uno Comércio de Material Elétrico Ltda	6.475,26C	0,00	0,00	6.475,26C
6249	2.2.02.006.088	Uno Comércio de Suprimentos Ltda	2.656,78C	0,00	0,00	2.656,78C
6250	2.2.02.006.089	Valsechi Automação Ltda	1.064,00C	0,00	0,00	1.064,00C
6251	2.2.02.006.090	Via Clima Refrigeração e Condicionadores de Ar Ltda	820,00C	0,00	0,00	820,00C
6252	2.2.02.006.091	Via Fácil - Pedágio	1.400,00C	0,00	0,00	1.400,00C
6253	2.2.02.006.092	Viga Materiais de Construção	1.850,00C	0,00	0,00	1.850,00C
6254	2.2.02.006.093	Vilaça Segurança e Proteção do Trabalho	1.738,00C	0,00	0,00	1.738,00C
6255	2.2.02.006.094	Zamaco Comércio de Ferros Ltda	572,04C	0,00	0,00	572,04C
<b>6161</b>	<b>2.2.02.007</b>	<b>CREDORES RJ CLASSE III - INSTITUIÇÕES FINANCEIR/</b>	<b>4.834.157,23C</b>	<b>0,00</b>	<b>0,00</b>	<b>4.834.157,23C</b>
6256	2.2.02.007.001	Asset Capital Fomento Mercantil Ltda	427.634,22C	0,00	0,00	427.634,22C
6257	2.2.02.007.002	Banco Bradesco S/a	67.341,50C	0,00	0,00	67.341,50C
6258	2.2.02.007.003	Banco do Brasil S/a	1.719.641,36C	0,00	0,00	1.719.641,36C
6259	2.2.02.007.004	Banco Santander Brasil S/a	80.205,82C	0,00	0,00	80.205,82C
6260	2.2.02.007.005	Brr Fomento Mercantil Ltda	320.506,03C	0,00	0,00	320.506,03C
6261	2.2.02.007.006	Caixa Econômica Federal	33.705,19C	0,00	0,00	33.705,19C
6262	2.2.02.007.007	Capital Forte Fundo de Investimentos em Direitos Creditórios	70.684,15C	0,00	0,00	70.684,15C
6263	2.2.02.007.008	Capital Rs Np Fidic Multisetorial	235.077,61C	0,00	0,00	235.077,61C
6264	2.2.02.007.009	Cnh Industrial Latin America Ltda	31.500,00C	0,00	0,00	31.500,00C
6265	2.2.02.007.010	Credisa Fundo de Investimento	124.104,80C	0,00	0,00	124.104,80C
6266	2.2.02.007.011	Gpa - Fs Fundo de Investimentos em Direitos Creditórios no	790.186,51C	0,00	0,00	790.186,51C
6267	2.2.02.007.012	Rnx Fidc Multisetorial Lp	188.989,17C	0,00	0,00	188.989,17C
6268	2.2.02.007.013	Sicredi Cooper. de Crédito	620.912,42C	0,00	0,00	620.912,42C
6269	2.2.02.007.014	Stars Securitizadora S/a	123.668,45C	0,00	0,00	123.668,45C
<b>6270</b>	<b>2.2.02.008</b>	<b>CREDORES RJ CLASSE IV - FORNECEDORES</b>	<b>382.523,63C</b>	<b>0,00</b>	<b>0,00</b>	<b>382.523,63C</b>
6271	2.2.02.008.001	Baiuca - Rodrigo Savaris Me	8.122,07C	0,00	0,00	8.122,07C
6272	2.2.02.008.002	Cibertron Indústria de Maquinas e Equipamentos Ltda Me	990,00C	0,00	0,00	990,00C
6273	2.2.02.008.003	Claudio Vasconcelos - Me	550,00C	0,00	0,00	550,00C
6274	2.2.02.008.004	Controle Ambiental Trombin Ltda - Me	668,00C	0,00	0,00	668,00C
6275	2.2.02.008.005	Coresil Com. de Correias e Rol Sta Cat Ltda. Me	352,00C	0,00	0,00	352,00C
6276	2.2.02.008.006	Delta Serviços de Cobranas Eirelli - Me	2.508,00C	0,00	0,00	2.508,00C
6277	2.2.02.008.007	Dowseven Brasil Comércio e Serviços Ltda - Me	1.497,00C	0,00	0,00	1.497,00C
6278	2.2.02.008.008	Estoparia Catarinense Ltda Epp	2.895,00C	0,00	0,00	2.895,00C
6279	2.2.02.008.009	Euseg Com. de Produtos p/ Segurança do Trabalho Ltda Me	4.827,55C	0,00	0,00	4.827,55C
6280	2.2.02.008.010	Gigabyte Tecnologia Ltda Me	11.480,00C	0,00	0,00	11.480,00C
6281	2.2.02.008.011	Gráfica e Editora Multi-Artes Ltda Me	820,00C	0,00	0,00	820,00C
6282	2.2.02.008.012	Indfer Comercio de Ferramentas Ltda-Me	1.200,00C	0,00	0,00	1.200,00C
6283	2.2.02.008.013	Invertron Eletro Eletrônica Industrial Ltda Me	1.800,00C	0,00	0,00	1.800,00C
6284	2.2.02.008.014	Jazida Aguas Claras Ltda Me	10.278,00C	0,00	0,00	10.278,00C
6285	2.2.02.008.015	Laercio P. Neife - Epp	5.596,70C	0,00	0,00	5.596,70C
6286	2.2.02.008.016	Lubequip Lubrificantes e Equipamentos Ltda Me	360,00C	0,00	0,00	360,00C
6287	2.2.02.008.017	M.I Geradores Com. e Assistência Técnica Ltda Me	2.296,00C	0,00	0,00	2.296,00C
6288	2.2.02.008.018	Mais Suprimentos Higiene e Material de Escritório Ltda Me	4.305,00C	0,00	0,00	4.305,00C
6289	2.2.02.008.019	Marcelo de Costa & Cia Ltda Me	61.975,00C	0,00	0,00	61.975,00C
6290	2.2.02.008.020	Mq Do Brasil Industria e Comércio Eireli - Epp	420,00C	0,00	0,00	420,00C
6291	2.2.02.008.021	Ramon Cechinel Me	322,75C	0,00	0,00	322,75C
6292	2.2.02.008.022	Sulimpa Desentupidora e Transportes Ltda - Epp	1.297,75C	0,00	0,00	1.297,75C
6293	2.2.02.008.023	Zecchinel & Hencher Manutenes Ltda Me	1.225,00C	0,00	0,00	1.225,00C
6294	2.2.02.008.024	Znc Indústria E Comércio de Produtos Quimicos Ltda Epp	256.737,81C	0,00	0,00	256.737,81C
<b>132</b>	<b>2.3</b>	<b>PATRIMONIO LIQUIDO</b>	<b>12.745.304,90D</b>	<b>46.842,63</b>	<b>46.842,63</b>	<b>12.745.304,90D</b>
<b>133</b>	<b>2.3.03</b>	<b>CAPITAL SOCIAL</b>	<b>250.000,00C</b>	<b>0,00</b>	<b>0,00</b>	<b>250.000,00C</b>
<b>136</b>	<b>2.3.03.001</b>	<b>CAPITAL SUBSCRITO</b>	<b>250.000,00C</b>	<b>0,00</b>	<b>0,00</b>	<b>250.000,00C</b>
139	2.3.03.001.001	Capital Integralizado	250.000,00C	0,00	0,00	250.000,00C
<b>734</b>	<b>2.3.10</b>	<b>LUCROS OU PREJUIZOS ACUMULADOS</b>	<b>12.995.304,90D</b>	<b>46.842,63</b>	<b>46.842,63</b>	<b>12.995.304,90D</b>
<b>735</b>	<b>2.3.10.001</b>	<b>LUCROS ACUMULADOS</b>	<b>2.216.507,85C</b>	<b>0,00</b>	<b>0,00</b>	<b>2.216.507,85C</b>
736	2.3.10.001.001	Lucros Acumulados	2.216.507,85C	0,00	0,00	2.216.507,85C
<b>738</b>	<b>2.3.10.002</b>	<b>PREJUIZOS ACUMULADOS</b>	<b>15.211.812,75D</b>	<b>46.842,63</b>	<b>46.842,63</b>	<b>15.211.812,75D</b>
739	2.3.10.002.001	(-)Prejuizos Acumulados	15.211.812,75D	46.842,63	0,00	15.258.655,38D
740	2.3.10.002.002	(-)Prejuizos do Exercício	0,00	0,00	46.842,63	46.842,63C
<b>290</b>	<b>3</b>	<b>RESULTADO LIQUIDO</b>	<b>0,00</b>	<b>76.296,38</b>	<b>29.453,75</b>	<b>46.842,63D</b>
<b>155</b>	<b>3.1</b>	<b>RESULTADO ANTES PROVISÃO CSLL E IRPJ</b>	<b>0,00</b>	<b>76.296,38</b>	<b>29.453,75</b>	<b>46.842,63D</b>
<b>158</b>	<b>3.1.01</b>	<b>RECEITA LIQUIDA DAS VENDAS</b>	<b>0,00</b>	<b>2.059,31</b>	<b>20.671,50</b>	<b>18.612,19C</b>

**BALANCETE**

<b>Código</b>	<b>Classificação</b>	<b>Descrição da conta</b>	<b>Saldo Anterior</b>	<b>Débito</b>	<b>Crédito</b>	<b>Saldo Atual</b>
<b>428</b>	<b>3.1.01.001</b>	<b>RECEITA BRUTA VENDA DE BENS E SERVIÇOS</b>	<b>0,00</b>	<b>0,00</b>	<b>20.671,50</b>	<b>20.671,50C</b>
431	3.1.01.001.006	Fação ou Industrialização de Produtos	0,00	0,00	20.671,50	20.671,50C
<b>242</b>	<b>3.1.01.002</b>	<b>(-) IMPOSTOS SOBRE AS VENDAS</b>	<b>0,00</b>	<b>2.059,31</b>	<b>0,00</b>	<b>2.059,31D</b>
243	3.1.01.002.001	Cofins sobre Receita Bruta	0,00	1.571,03	0,00	1.571,03D
245	3.1.01.002.003	ICMS sobre Bens e Serviços	0,00	147,20	0,00	147,20D
441	3.1.01.002.006	PIS sobre Receita Bruta	0,00	341,08	0,00	341,08D
<b>552</b>	<b>3.1.05</b>	<b>CUSTO DOS SERVIÇOS -CSP</b>	<b>0,00</b>	<b>54.382,83</b>	<b>8.690,87</b>	<b>45.691,96D</b>
<b>553</b>	<b>3.1.05.001</b>	<b>CUSTOS DO PESSOAL</b>	<b>0,00</b>	<b>9.612,53</b>	<b>8.690,87</b>	<b>921,66D</b>
557	3.1.05.001.004	Refeições	0,00	404,88	0,00	404,88D
558	3.1.05.001.005	Salários	0,00	8.690,87	8.690,87	0,00
565	3.1.05.001.012	INSS	0,00	516,78	0,00	516,78D
<b>568</b>	<b>3.1.05.002</b>	<b>DEMAIS CUSTO E DESPESAS DOS SERVIÇOS</b>	<b>0,00</b>	<b>44.770,30</b>	<b>0,00</b>	<b>44.770,30D</b>
570	3.1.05.002.002	Serviços Prestados Pessoas Jurídicas	0,00	1.900,00	0,00	1.900,00D
575	3.1.05.002.007	Combustíveis e Lubrificantes	0,00	550,00	0,00	550,00D
576	3.1.05.002.008	Depreciações e Amortizações	0,00	29.230,29	0,00	29.230,29D
579	3.1.05.002.011	Materiais aplicados nos serviços	0,00	262,72	0,00	262,72D
746	3.1.05.002.015	Fretes	0,00	1.400,00	0,00	1.400,00D
5257	3.1.05.002.021	Perda de Bens e Direitos	0,00	1.745,49	0,00	1.745,49D
5868	3.1.05.002.023	Uso e Consumo na Industrialização	0,00	5.415,63	0,00	5.415,63D
465	3.1.05.002.024	Industrialização -Outros Custos	0,00	331,40	0,00	331,40D
578	3.1.05.002.025	Manutenção e Reparos Máquinas e Equipamentos	0,00	2.332,77	0,00	2.332,77D
3763	3.1.05.002.027	Manutenção e Reparos Veículos	0,00	1.602,00	0,00	1.602,00D
<b>592</b>	<b>3.1.08</b>	<b>OUTRAS RECEITAS</b>	<b>0,00</b>	<b>0,00</b>	<b>11,02</b>	<b>11,02C</b>
<b>593</b>	<b>3.1.08.001</b>	<b>RECEITAS FINANCEIRAS</b>	<b>0,00</b>	<b>0,00</b>	<b>11,02</b>	<b>11,02C</b>
595	3.1.08.001.002	Juros Recebidos ou auferidos	0,00	0,00	11,02	11,02C
<b>613</b>	<b>3.1.09</b>	<b>DESPESAS COM VENDAS</b>	<b>0,00</b>	<b>7.297,79</b>	<b>80,36</b>	<b>7.217,43D</b>
<b>630</b>	<b>3.1.09.002</b>	<b>DESPESAS GERAIS DE VENDAS</b>	<b>0,00</b>	<b>7.297,79</b>	<b>80,36</b>	<b>7.217,43D</b>
636	3.1.09.002.006	Viagens e Estadias	0,00	6.600,00	0,00	6.600,00D
639	3.1.09.002.009	Fretes e Carretos	0,00	247,79	80,36	167,43D
640	3.1.09.002.010	Depreciações e Amortizações	0,00	450,00	0,00	450,00D
<b>645</b>	<b>3.1.10</b>	<b>DESPESAS ADMINISTRATIVAS</b>	<b>0,00</b>	<b>12.409,15</b>	<b>0,00</b>	<b>12.409,15D</b>
<b>646</b>	<b>3.1.10.001</b>	<b>DESPESAS COM PESSOAL</b>	<b>0,00</b>	<b>6.433,57</b>	<b>0,00</b>	<b>6.433,57D</b>
651	3.1.10.001.005	Pro-Labores	0,00	6.433,57	0,00	6.433,57D
<b>665</b>	<b>3.1.10.002</b>	<b>DESPESAS GERAIS</b>	<b>0,00</b>	<b>5.975,58</b>	<b>0,00</b>	<b>5.975,58D</b>
670	3.1.10.002.005	Depreciação e Amortização	0,00	987,61	0,00	987,61D
689	3.1.10.002.025	Materiais de Escritorios	0,00	13,97	0,00	13,97D
693	3.1.10.002.029	Prestação de Serviços Pessoa Juridica	0,00	1.869,83	0,00	1.869,83D
697	3.1.10.002.033	Telefones e demais comunicações	0,00	1.137,88	0,00	1.137,88D
698	3.1.10.002.035	Uso ou Consumo	0,00	124,81	0,00	124,81D
700	3.1.10.002.037	Viagens e estadias	0,00	1.800,00	0,00	1.800,00D
686	3.1.10.002.042	Copa, cozinha e refeitório	0,00	33,48	0,00	33,48D
3766	3.1.10.002.044	Manutenção e Reparos Móveis e Utensilios	0,00	8,00	0,00	8,00D
<b>701</b>	<b>3.1.11</b>	<b>OUTRAS DESPESAS</b>	<b>0,00</b>	<b>147,30</b>	<b>0,00</b>	<b>147,30D</b>
<b>702</b>	<b>3.1.11.001</b>	<b>DESPESAS FINANCEIRAS</b>	<b>0,00</b>	<b>147,30</b>	<b>0,00</b>	<b>147,30D</b>
704	3.1.11.001.002	Despesas Bancárias	0,00	147,30	0,00	147,30D

GIOVANY JACINTHO  
ADMINISTRADOR  
CPF: 758.142.269-00

MARCELO DE COSTA:02151330990  
Assinado de forma digital por MARCELO DE COSTA:02151330990  
Dados: 2021.09.17 13:54:47 -03'00'

MARCELO DE COSTA  
Reg. no CRC - SC sob o No. SC-021220/O  
CPF: 021.513.309-90  
Contador

BALANCETE

Código	Classificação	Descrição da conta	Saldo Anterior	Débito	Crédito	Saldo Atual
<b>1</b>	<b>1</b>	<b>ATIVO</b>	<b>777.711,15D</b>	<b>3.836.064,60</b>	<b>3.747.781,89</b>	<b>865.993,86D</b>
<b>2</b>	<b>1.1</b>	<b>ATIVO CIRCULANTE</b>	<b>327.260,09D</b>	<b>3.778.486,22</b>	<b>3.744.722,83</b>	<b>361.023,48D</b>
<b>3</b>	<b>1.1.01</b>	<b>DISPONIVEL</b>	<b>398,63D</b>	<b>2.596.179,88</b>	<b>2.594.433,30</b>	<b>2.145,21D</b>
<b>4</b>	<b>1.1.01.001</b>	<b>CAIXA GERAL</b>	<b>398,63D</b>	<b>1.923.992,55</b>	<b>1.923.604,41</b>	<b>786,77D</b>
5	1.1.01.001.001	Caixa/Banco	398,63D	1.923.992,55	1.923.604,41	786,77D
<b>6</b>	<b>1.1.01.002</b>	<b>BANCOS CONTA MOVIMENTO</b>	<b>0,00</b>	<b>672.187,33</b>	<b>670.828,89</b>	<b>1.358,44D</b>
10	1.1.01.002.003	Sicoob C.C 32.992-4	0,00	672.187,33	670.828,89	1.358,44D
<b>16</b>	<b>1.1.02</b>	<b>CREDITOS</b>	<b>209.695,64D</b>	<b>1.032.108,96</b>	<b>996.092,15</b>	<b>245.712,45D</b>
<b>17</b>	<b>1.1.02.001</b>	<b>CONTAS A RECEBER DE CLIENTES</b>	<b>209.695,64D</b>	<b>1.030.379,25</b>	<b>994.362,44</b>	<b>245.712,45D</b>
3183	1.1.02.001.001	ADELAIR MACCARI - ME	0,00	178.800,00	178.800,00	0,00
3092	1.1.02.001.001	CONFECOES ALTA MODA LTDA 01	27.351,52D	114.998,74	79.860,62	62.489,64D
3182	1.1.02.001.001	CONFECOES VANELISE LTDA	44.398,40D	273.653,95	297.060,35	20.992,00D
3216	1.1.02.001.001	CONFERSIL CONFECOES LTDA	33.156,52D	0,00	9.662,92	23.493,60D
3155	1.1.02.001.001	GABRY ELLA COLLECTION CONFECÇÕES LTDA	6.589,92D	2.582,40	9.172,32	0,00
3124	1.1.02.001.001	GIASSI IND. E COM. DE CONFECOES LTDA	31.025,70D	0,00	0,00	31.025,70D
3141	1.1.02.001.001	IND.E COM. DE CONFECOES LA MODA LTDA.	4.851,88D	117.305,11	111.044,18	11.112,81D
3076	1.1.02.001.001	INDUSTRIA E COM.DE CONF. DI MIRMAY LTDA	5.263,00D	15.715,10	17.698,50	3.279,60D
3186	1.1.02.001.001	KAESSE BANA BANA CONFECOES LTDA EPP	1.460,00D	25.403,25	24.856,25	2.007,00D
3147	1.1.02.001.001	LUNELLI COMERCIO DO VESTUARIO LTDA	0,00	27.016,40	8.694,00	18.322,40D
3249	1.1.02.001.001	LUNELLI INDUSTRIA DO VESTUARIO LTDA	1.197,20D	0,00	0,00	1.197,20D
3136	1.1.02.001.001	MAGIC BRANDS IND E COM DE CONFECOES LTD	13.052,40D	6.546,00	13.052,40	6.546,00D
3240	1.1.02.001.001	PRO-INFANTUS CONFECES EIRELI	6.641,00D	2.257,00	3.635,00	5.263,00D
3167	1.1.02.001.001	UFO WAY EXPORTACAO E IMPORTACAO EIRELI	0,00	257.465,20	203.440,50	54.024,70D
3247	1.1.02.001.001	VITHEX LTDA	997,50D	0,00	0,00	997,50D
3231	1.1.02.001.001	VITORY JEANS CONFECOES - EIRELI	4.888,00D	0,00	1.500,00	3.388,00D
3236	1.1.02.001.001	VPS JEANS INDUSTRIA E COMERCIO DE CONFECOES LTD/	187,80D	146,50	0,00	334,30D
3239	1.1.02.001.001	Z.S.M INDUSTRIA DE CONFECOES LTDA - 100	28.634,80D	8.489,60	35.885,40	1.239,00D
<b>33</b>	<b>1.1.02.005</b>	<b>VALORES A COMPENSAR E RECUPERAR</b>	<b>0,00</b>	<b>1.729,71</b>	<b>1.729,71</b>	<b>0,00</b>
305	1.1.02.005.013	INSS a Recuperar	0,00	1.729,71	1.729,71	0,00
<b>39</b>	<b>1.1.3</b>	<b>ESTOQUES</b>	<b>93.165,82D</b>	<b>150.197,38</b>	<b>150.197,38</b>	<b>93.165,82D</b>
<b>310</b>	<b>1.1.30.001</b>	<b>ESTOQUES</b>	<b>93.165,82D</b>	<b>150.197,38</b>	<b>150.197,38</b>	<b>93.165,82D</b>
44	1.1.30.001.011	Mercadorias para Industrialização	93.165,82D	150.197,38	150.197,38	93.165,82D
<b>49</b>	<b>1.1.4</b>	<b>DESPESAS DO EXERC. SEGUINTE PAGAS. ANT.</b>	<b>24.000,00D</b>	<b>0,00</b>	<b>4.000,00</b>	<b>20.000,00D</b>
<b>315</b>	<b>1.1.40.001</b>	<b>DESPESAS DO EXERC. SEGUINTE PAGAS ANTECI</b>	<b>24.000,00D</b>	<b>0,00</b>	<b>4.000,00</b>	<b>20.000,00D</b>
51	1.1.40.001.002	Outros Custos e Desp. Pagos Ant.	24.000,00D	0,00	4.000,00	20.000,00D
<b>53</b>	<b>1.2</b>	<b>NÃO CIRCULANTE</b>	<b>450.451,06D</b>	<b>57.578,38</b>	<b>3.059,06</b>	<b>504.970,38D</b>
<b>332</b>	<b>1.2.1</b>	<b>REALIZAVEL A LONGO PRAZO</b>	<b>15.782,79D</b>	<b>20.994,38</b>	<b>550,37</b>	<b>36.226,80D</b>
<b>337</b>	<b>1.2.10.003</b>	<b>DEPOSITOS COMPULSORIOS</b>	<b>15.782,79D</b>	<b>20.994,38</b>	<b>550,37</b>	<b>36.226,80D</b>
338	1.2.10.003.001	Depositos Judiciais	15.782,79D	20.994,38	550,37	36.226,80D
<b>54</b>	<b>1.2.3</b>	<b>IMOBILIZADO</b>	<b>434.668,27D</b>	<b>36.584,00</b>	<b>2.508,69</b>	<b>468.743,58D</b>
<b>55</b>	<b>1.2.30.001</b>	<b>BENS EM OPERAÇÕES- CUSTO CORRIGIDO</b>	<b>564.097,56D</b>	<b>36.584,00</b>	<b>0,00</b>	<b>600.681,56D</b>
57	1.2.30.001.002	Computadores e Periféricos	1.820,00D	1.070,00	0,00	2.890,00D
63	1.2.30.001.012	Maquinas e Equipamentos	538.641,56D	35.514,00	0,00	574.155,56D
65	1.2.30.001.014	Moveis e Utensilios	7.509,00D	0,00	0,00	7.509,00D
2996	1.2.30.001.019	Condicionadores de AR	16.127,00D	0,00	0,00	16.127,00D
<b>71</b>	<b>1.2.30.002</b>	<b>(-)DEPREC. AMORT. E EXAUST. ACUM/COR.</b>	<b>129.429,29C</b>	<b>0,00</b>	<b>2.508,69</b>	<b>131.937,98C</b>
81	1.2.30.002.002	Depreciação Maquinas Equip.	120.612,38C	0,00	2.304,15	122.916,53C
83	1.2.30.002.004	Depreciação Moveis e Utensilios	4.779,34C	0,00	61,62	4.840,96C
73	1.2.30.002.008	Depreciação Computadores e Periféricos	42,08C	0,00	48,17	90,25C
2997	1.2.30.002.017	Depreciação Condicionadores de AR	3.995,49C	0,00	94,75	4.090,24C
<b>84</b>	<b>2</b>	<b>PASSIVO</b>	<b>777.711,15C</b>	<b>1.061.219,42</b>	<b>1.194.966,55</b>	<b>911.458,28C</b>
<b>85</b>	<b>2.1</b>	<b>CIRCULANTE</b>	<b>2.110.872,43C</b>	<b>1.015.755,00</b>	<b>1.149.502,13</b>	<b>2.244.619,56C</b>
<b>86</b>	<b>2.1.01</b>	<b>OBRIGAÇÕES DE FUNCIONAMENTO</b>	<b>2.110.872,43C</b>	<b>1.015.755,00</b>	<b>1.149.502,13</b>	<b>2.244.619,56C</b>
<b>87</b>	<b>2.1.01.001</b>	<b>FORNECEDORES</b>	<b>287.213,95C</b>	<b>257.518,19</b>	<b>258.239,95</b>	<b>287.935,71C</b>
3797	2.1.01.001.001	ALESSANDRA RONSANI GUIMARÃES	8.250,00C	8.250,00	0,00	0,00
3292	2.1.01.001.001	ALMEIDA MATERIAIS DE CONSTRUCAO LTDA	2.992,28C	1.626,59	324,89	1.690,58C
3737	2.1.01.001.001	AMPERIAL MATERIAIS ELETRICOS LTDA	1.026,40C	640,76	248,56	634,20C
3814	2.1.01.001.001	COMERCIAL BARCELOS LTDA. ME	0,00	0,00	290,00	290,00C
3736	2.1.01.001.001	CONTROLE AMBIENTAL TROMBIN LTDA - ME	2.839,00C	334,00	334,00	2.839,00C
3297	2.1.01.001.001	COOPERATIVA FUMACENSE DE ELETRICIDADE(CE	50.585,53C	50.585,53	68.959,25	68.959,25C
3338	2.1.01.001.001	DEDAL DE OURO ATACADO LTDA.	0,00	140,80	140,80	0,00
3689	2.1.01.001.001	DESBOT CLEAN IND. E COM. DE MAQUINA	0,00	1.000,00	1.000,00	0,00
3744	2.1.01.001.001	DUPLACAO - COMERCIO E SERVICOS PENUMATICOS LTDA -	0,00	40,00	40,00	0,00
3676	2.1.01.001.001	ECOFAQ RESIDUOS E TRANSPORTE LTDA ME	0,00	5.546,33	5.546,33	0,00
3720	2.1.01.001.001	ENGEPLUS TELECOM	304,90C	0,00	0,00	304,90C
3674	2.1.01.001.001	FERA FERRAMENTAS ELETRICAS LTDA	0,00	357,00	714,00	357,00C
3789	2.1.01.001.001	FERREIRA, NASCIMENTO & COSTA ADV. EMPRESARIAL	23.500,00C	12.385,00	9.385,00	20.500,00C
3582	2.1.01.001.001	GABRIEL CARMINATTI MEDEIROS	779,50C	779,50	779,50	779,50C
3573	2.1.01.001.001	GRAFICA E EDITORA MULTI-ARTES LTDA ME	130,00C	130,00	240,00	240,00C
3597	2.1.01.001.001	GUOLLO E GABRIEL MATERIAIS ELETRICOS LTDA - ME	0,00	201,18	201,18	0,00
3641	2.1.01.001.001	HADAR IMPORTACAO E EXPORTACAO DE ACESSORIOS TEX	960,09C	480,08	1.080,13	1.560,14C
3791	2.1.01.001.001	HDI SEGUROS S/A	10.985,97C	1.640,21	0,00	9.345,76C
3452	2.1.01.001.001	IZANINO BARCELOS JUNIOR ME	0,00	445,00	874,00	429,00C
3727	2.1.01.001.001	JS LABORATÓRIO DE ANÁLISES CLÍNICAS LTDA	108,00C	108,00	0,00	0,00
3790	2.1.01.001.001	JULIANA CORREA & CIA LTDA - ME	26.560,00C	26.560,00	0,00	0,00
3800	2.1.01.001.001	LILIANE PIVA	2.000,00C	2.000,00	0,00	0,00
3750	2.1.01.001.001	LUCIO NIEIRO SCREMIM	0,00	0,00	2.200,00	2.200,00C
3258	2.1.01.001.001	MARCELO DE COSTA SERV CONTABEIS LTDA	6.690,00C	0,00	6.690,00	6.690,00C
3742	2.1.01.001.001	MARMIKENT INDUSTRIA E COMERCIO LTDA	697,50C	697,50	1.324,80	1.324,80C
3735	2.1.01.001.001	MASIERO BOMBAS COMERCIO DE MOTORES	6.090,00C	2.490,00	0,00	3.600,00C

**BALANCETE**

<b>Código</b>	<b>Classificação</b>	<b>Descrição da conta</b>	<b>Saldo Anterior</b>	<b>Débito</b>	<b>Crédito</b>	<b>Saldo Atual</b>
3647	2.1.01.001.001	MAZZAROLLO INDUSTRIA QUIMICA LTDA	25.906,64C	29.967,08	42.494,34	38.433,90C
3710	2.1.01.001.001	MCB QUIMICA LTDA	31.224,90C	23.711,90	29.212,50	36.725,50C
3726	2.1.01.001.001	MEDEIROS & MEDEIROS, COSTA BEBER ADMINISTRACAO D	4.692,50C	4.692,50	4.692,50	4.692,50C
3519	2.1.01.001.001	MERCOSUL INDUSTRIA E COMERCIO DE AVIAMEN	0,00	0,00	719,50	719,50C
3697	2.1.01.001.001	MULTITHERM SISTEMAS E AUTOMACAO	2.210,91C	2.210,91	0,00	0,00
3408	2.1.01.001.001	NEWCARD INDÚSTRIA E COMÉRCIO LTDA	240,00C	240,00	487,00	487,00C
3799	2.1.01.001.001	NIVALDO GABRIEL	3.900,00C	3.900,00	0,00	0,00
3566	2.1.01.001.001	Ponto system Com. de Relogio Ponto Ltda	170,00C	170,00	0,00	0,00
3616	2.1.01.001.001	POSTO DE ABASTECIMENTO PELLEGRIN LTDA	1.843,81C	0,00	0,00	1.843,81C
3692	2.1.01.001.001	QUALITY QUIMICA INDUSTRIAL EIRELI ME	1.944,00C	1.944,00	1.944,00	1.944,00C
3792	2.1.01.001.001	RAFAEL RECCO ENGENHEIRO ELETRICISTA	4.500,00C	4.500,00	0,00	0,00
3798	2.1.01.001.001	RICHARD DASSOLER	4.200,00C	4.200,00	0,00	0,00
3603	2.1.01.001.001	ROBERMAQUINAS COMERCIO LTDA	0,00	0,00	356,00	356,00C
3725	2.1.01.001.001	RODINEI BENINCA DA AGOSTIN 03571964900	759,40C	759,40	0,00	0,00
3645	2.1.01.001.001	RONCHI COMERCIO DE CONFECOES LTDA.	5.000,00C	5.000,00	3.024,00	3.024,00C
3717	2.1.01.001.001	SAMAE MF	454,06C	454,06	635,07	635,07C
3734	2.1.01.001.001	SAMOEL MAGAGNIN RECCO - MATERIAL CONSTRUÇÃO	0,00	1.404,80	1.404,80	0,00
3794	2.1.01.001.001	SANTA PRINT COMÉRCIO E SERVIÇO	100,00C	100,00	0,00	0,00
3796	2.1.01.001.001	SERGIO SERAFIM	10.171,15C	10.171,15	0,00	0,00
3746	2.1.01.001.001	SIDERPLAST INDUSTRIA DE PLASTICOS LTDA.	15.225,00C	3.045,00	0,00	12.180,00C
3811	2.1.01.001.001	SILVEIRA E MARTINS COMERCIO DE MADEIRA LTDA	0,00	1.045,00	2.700,00	1.655,00C
3793	2.1.01.001.001	SIND. DA INDUSTRIA DO VESTUARIO DE MORRO DA FUMA	650,00C	650,00	0,00	0,00
3695	2.1.01.001.001	SUNRISE PEÇAS E MANUTENÇÕES EIRELI	525,93C	396,93	331,10	460,10C
3738	2.1.01.001.001	TOUS QUIMICA LTDA	5.311,23C	24.286,73	27.249,95	8.274,45C
3521	2.1.01.001.001	UFO WAY EXP. E IMP. EIRELI	0,00	0,00	30.000,00	30.000,00C
3795	2.1.01.001.001	VALCIR MANTOVANI	12.112,00C	0,00	0,00	12.112,00C
3804	2.1.01.001.001	VIGA MATERIAIS DE CONSTRUÇÃO	0,00	404,00	1.850,75	1.446,75C
3529	2.1.01.001.001	ZNC IND. E COM. DE PROD. QUIMICOS LTDA.	11.573,25C	17.827,25	17.456,00	11.202,00C
<b>384</b>	<b>2.1.01.002</b>	<b>EMPRESIMOS E FINANCIAMENTO</b>	<b>164.286,86C</b>	<b>519.985,45</b>	<b>504.985,45</b>	<b>149.286,86C</b>
90	2.1.01.002.006	Caixa Econômica Federal	14.286,86C	0,00	0,00	14.286,86C
386	2.1.01.002.007	Credisa	150.000,00C	519.985,45	504.985,45	135.000,00C
<b>94</b>	<b>2.1.01.003</b>	<b>OBRIGAÇÕES FISCAIS</b>	<b>1.147.556,54C</b>	<b>0,00</b>	<b>106.032,92</b>	<b>1.253.589,46C</b>
103	2.1.01.003.003	Simplex Nacional a Recolher	1.144.134,30C	0,00	103.946,64	1.248.080,94C
108	2.1.01.003.009	CRF à Recolher	0,00	0,00	697,50	697,50C
97	2.1.01.003.013	IRRF a Recolher	3.422,24C	0,00	1.096,86	4.519,10C
100	2.1.01.003.016	ISS a Recolher	0,00	0,00	291,92	291,92C
<b>109</b>	<b>2.1.01.004</b>	<b>OBRIGAÇÕES SOCIAIS</b>	<b>354.895,00C</b>	<b>1.802,46</b>	<b>33.910,99</b>	<b>387.003,53C</b>
110	2.1.01.004.001	Contribuição Sindical a Recolher	10.649,46C	0,00	110,62	10.760,08C
111	2.1.01.004.002	FGTS a Recolher	245.237,86C	72,75	16.453,01	261.618,12C
112	2.1.01.004.003	INSS a Recolher	99.007,68C	1.729,71	17.347,36	114.625,33C
<b>301</b>	<b>2.1.01.007</b>	<b>OBRIGAÇÕES TRABALHISTAS</b>	<b>156.920,08C</b>	<b>236.448,90</b>	<b>246.332,82</b>	<b>166.804,00C</b>
302	2.1.01.007.001	Salários a Pagar	155.140,08C	234.448,39	244.332,31	165.024,00C
303	2.1.01.007.002	Pro-Labore a Retirar	1.780,00C	2.000,51	2.000,51	1.780,00C
<b>391</b>	<b>2.2</b>	<b>NÃO CIRCULANTE</b>	<b>1.116.584,48C</b>	<b>0,00</b>	<b>0,00</b>	<b>1.116.584,48C</b>
<b>392</b>	<b>2.2.02</b>	<b>EXIGIVEL A LONGO PRAZO</b>	<b>1.116.584,48C</b>	<b>0,00</b>	<b>0,00</b>	<b>1.116.584,48C</b>
<b>400</b>	<b>2.2.02.003</b>	<b>CREDORES CLASSE I</b>	<b>178.053,10C</b>	<b>0,00</b>	<b>0,00</b>	<b>178.053,10C</b>
401	2.2.02.003.001	Débitos Trabalhistas à Pagar	117.350,79C	0,00	0,00	117.350,79C
3752	2.2.02.003.002	Fgts Rescisões	60.702,31C	0,00	0,00	60.702,31C
<b>402</b>	<b>2.2.02.004</b>	<b>CREDORES CLASSE III - FORNECEDORES</b>	<b>339.544,91C</b>	<b>0,00</b>	<b>0,00</b>	<b>339.544,91C</b>
403	2.2.02.004.001	A.Silva Ferragens Ltda 30	59,78C	0,00	0,00	59,78C
3753	2.2.02.004.002	Admol Auto Peças e Acessorios	578,50C	0,00	0,00	578,50C
3754	2.2.02.004.003	Almeida & Almeida Materiais de Construcao Ltda	781,14C	0,00	0,00	781,14C
3755	2.2.02.004.004	Bps Tecnologia de Seguranca Eireli	9.615,71C	0,00	0,00	9.615,71C
3756	2.2.02.004.005	Campos dias Com. De Extintores	1.136,00C	0,00	0,00	1.136,00C
3757	2.2.02.004.006	Clinica São Roque Ltda	5.756,00C	0,00	0,00	5.756,00C
3758	2.2.02.004.007	Comercial de Tintas Cancelier Ltda	140,50C	0,00	0,00	140,50C
3759	2.2.02.004.008	Comercial Elétrica Claudio Ltda	310,45C	0,00	0,00	310,45C
3760	2.2.02.004.009	Cooperativa Fumacense De Eletricidade - Cermoful	130.781,19C	0,00	0,00	130.781,19C
3761	2.2.02.004.010	Csjk Fação Têxtil Ltda	7.509,90C	0,00	0,00	7.509,90C
3762	2.2.02.004.011	Desbot Clean Ind. E Com. De Maq	1.000,00C	0,00	0,00	1.000,00C
3763	2.2.02.004.012	Destaque Jeans Tatimaiq Ltda	44.063,25C	0,00	0,00	44.063,25C
3764	2.2.02.004.013	E A P - Engenharia e Automação De Processos Ltda.	2.100,00C	0,00	0,00	2.100,00C
3765	2.2.02.004.014	Engeplus Telecom	304,90C	0,00	0,00	304,90C
3766	2.2.02.004.015	Hadar Importação e Exportação de Acessórios Têxteis Ltda	960,02C	0,00	0,00	960,02C
3767	2.2.02.004.016	Industria e Comércio de Confecções La Moda Ltda	31.029,37C	0,00	0,00	31.029,37C
3768	2.2.02.004.017	Inno Informática Ltda	2.424,56C	0,00	0,00	2.424,56C
3769	2.2.02.004.018	Marcelo de Costa & Cia Ltda	17.510,00C	0,00	0,00	17.510,00C
3770	2.2.02.004.019	Mazzarollo Industria Quimica Ltda	2.829,60C	0,00	0,00	2.829,60C
3771	2.2.02.004.020	Nivaldo Gabriel - Caçula Madeiras	1.200,00C	0,00	0,00	1.200,00C
3772	2.2.02.004.021	Ponto System Com de Relógio Ponto Ltda	340,00C	0,00	0,00	340,00C
3773	2.2.02.004.022	Posto de Abastecimento Pellegrin Ltda	2.287,14C	0,00	0,00	2.287,14C
3774	2.2.02.004.023	Ricciari Confecções Ltda	645,00C	0,00	0,00	645,00C
3775	2.2.02.004.024	Seo Sistemas Ltda	1.583,43C	0,00	0,00	1.583,43C
3776	2.2.02.004.025	Sgs Ics Certificadora Ltda	2.260,70C	0,00	0,00	2.260,70C
3777	2.2.02.004.026	Simon Industria de Confecções Ltda	28.005,40C	0,00	0,00	28.005,40C
3778	2.2.02.004.027	Sind. da Ind. do Vestuário de Morro da Fumaça - Empregad	1.716,92C	0,00	0,00	1.716,92C
3779	2.2.02.004.028	Sunrise Peças e Manutenes Eireli	1.584,90C	0,00	0,00	1.584,90C
3780	2.2.02.004.029	Tiago da Luz	2.855,47C	0,00	0,00	2.855,47C
3781	2.2.02.004.030	Universo Online S/A	26,58C	0,00	0,00	26,58C
3782	2.2.02.004.031	Valter Despachante	798,00C	0,00	0,00	798,00C
3783	2.2.02.004.032	Vilaça - Proteção e Segurança Do Trab	738,00C	0,00	0,00	738,00C
3784	2.2.02.004.033	Wilson Jose Schotten & Cia Ltda	36.612,50C	0,00	0,00	36.612,50C



**BALANCETE**

<b>Código</b>	<b>Classificação</b>	<b>Descrição da conta</b>	<b>Saldo Anterior</b>	<b>Débito</b>	<b>Crédito</b>	<b>Saldo Atual</b>
<b>3785</b>	<b>2.2.02.005</b>	<b>CREDORES RJ CLASSE III - INSTITUIÇÕES FINANCEIR/</b>	<b>591.978,47C</b>	<b>0,00</b>	<b>0,00</b>	<b>591.978,47C</b>
3786	2.2.02.005.001	Banco do Brasil S/a	591.978,47C	0,00	0,00	591.978,47C
<b>3787</b>	<b>2.2.02.006</b>	<b>CREDORES RJ CLASSE IV - FORNECEDORES</b>	<b>7.008,00C</b>	<b>0,00</b>	<b>0,00</b>	<b>7.008,00C</b>
3788	2.2.02.006.001	ZNC Indústria e Comércio de Produtos Químicos Ltda Epp	7.008,00C	0,00	0,00	7.008,00C
<b>132</b>	<b>2.3</b>	<b>PATRIMONIO LIQUIDO</b>	<b>2.449.745,76D</b>	<b>45.464,42</b>	<b>45.464,42</b>	<b>2.449.745,76D</b>
<b>133</b>	<b>2.3.03</b>	<b>CAPITAL SOCIAL</b>	<b>130.000,00C</b>	<b>0,00</b>	<b>0,00</b>	<b>130.000,00C</b>
<b>136</b>	<b>2.3.03.001</b>	<b>CAPITAL SUBSCRITO</b>	<b>130.000,00C</b>	<b>0,00</b>	<b>0,00</b>	<b>130.000,00C</b>
139	2.3.03.001.001	Capital Integralizado	130.000,00C	0,00	0,00	130.000,00C
<b>734</b>	<b>2.3.10</b>	<b>LUCROS OU PREJUÍZOS ACUMULADOS</b>	<b>2.579.745,76D</b>	<b>45.464,42</b>	<b>45.464,42</b>	<b>2.579.745,76D</b>
<b>735</b>	<b>2.3.10.001</b>	<b>LUCROS ACUMULADOS</b>	<b>2.579.745,76D</b>	<b>45.464,42</b>	<b>45.464,42</b>	<b>2.579.745,76D</b>
736	2.3.10.001.001	Lucros de Exercícios Anteriores	1.155.966,09C	0,00	0,00	1.155.966,09C
739	2.3.10.001.003	(-)Prejuízos de Exercícios Anteriores	3.735.711,85D	45.464,42	0,00	3.781.176,27D
740	2.3.10.001.004	(-)Prejuízos do Exercício	0,00	0,00	45.464,42	45.464,42C
<b>290</b>	<b>3</b>	<b>RESULTADO LIQUIDO</b>	<b>0,00</b>	<b>1.124.453,93</b>	<b>1.078.989,51</b>	<b>45.464,42D</b>
<b>155</b>	<b>3.1</b>	<b>RESULTADO ANTES PROVISÃO CSLL E IRPJ</b>	<b>0,00</b>	<b>1.124.453,93</b>	<b>1.078.989,51</b>	<b>45.464,42D</b>
<b>158</b>	<b>3.1.01</b>	<b>RECEITA LIQUIDA DAS VENDAS</b>	<b>0,00</b>	<b>309.365,69</b>	<b>1.027.493,85</b>	<b>718.128,16C</b>
<b>428</b>	<b>3.1.01.001</b>	<b>RECEITA BRUTA VENDA DE BENS E SERVIÇOS</b>	<b>0,00</b>	<b>178.800,00</b>	<b>1.027.493,85</b>	<b>848.693,85C</b>
431	3.1.01.001.006	Facção ou Industrialização de Produtos	0,00	178.800,00	1.027.493,85	848.693,85C
<b>242</b>	<b>3.1.01.002</b>	<b>(-) IMPOSTOS SOBRE AS VENDAS</b>	<b>0,00</b>	<b>103.946,64</b>	<b>0,00</b>	<b>103.946,64D</b>
443	3.1.01.002.008	Simplex Nacional	0,00	103.946,64	0,00	103.946,64D
<b>444</b>	<b>3.1.01.003</b>	<b>(-) DEDUÇÕES E ABATIMENTOS DAS VENDAS</b>	<b>0,00</b>	<b>26.619,05</b>	<b>0,00</b>	<b>26.619,05D</b>
447	3.1.01.003.003	Cancelamentos Serviços	0,00	26.619,05	0,00	26.619,05D
<b>552</b>	<b>3.1.05</b>	<b>CUSTO DOS SERVIÇOS -CSP</b>	<b>0,00</b>	<b>688.572,64</b>	<b>32.341,62</b>	<b>656.231,02D</b>
<b>553</b>	<b>3.1.05.001</b>	<b>CUSTOS DO PESSOAL</b>	<b>0,00</b>	<b>316.722,88</b>	<b>32.341,62</b>	<b>284.381,26D</b>
554	3.1.05.001.001	13º Salário	0,00	5.310,69	0,00	5.310,69D
557	3.1.05.001.004	Refeições	0,00	158,26	0,00	158,26D
558	3.1.05.001.005	Salários	0,00	261.673,15	24.091,62	237.581,53D
559	3.1.05.001.006	Transportes dos Funcionários	0,00	12.550,00	8.250,00	4.300,00D
562	3.1.05.001.009	Férias	0,00	22.831,78	0,00	22.831,78D
563	3.1.05.001.010	FGTS	0,00	14.199,00	0,00	14.199,00D
<b>568</b>	<b>3.1.05.002</b>	<b>DEMAIS CUSTO E DESPESAS DOS SERVIÇOS</b>	<b>0,00</b>	<b>371.849,76</b>	<b>0,00</b>	<b>371.849,76D</b>
569	3.1.05.002.001	Aluguéis e Condomínios	0,00	4.000,00	0,00	4.000,00D
570	3.1.05.002.002	Serviços Prestados Pessoas Jurídicas	0,00	24.697,95	0,00	24.697,95D
571	3.1.05.002.003	Telefones e Outras comunicações	0,00	75,00	0,00	75,00D
576	3.1.05.002.008	Depreciações e Amortizações	0,00	2.304,15	0,00	2.304,15D
577	3.1.05.002.009	Energia Elétrica	0,00	68.959,25	0,00	68.959,25D
578	3.1.05.002.010	Manutenção e Reparos Máquinas e Equipamentos	0,00	7.493,67	0,00	7.493,67D
579	3.1.05.002.011	Materiais aplicados nos serviços	0,00	152.273,88	0,00	152.273,88D
580	3.1.05.002.012	Outros Custos aplicados nos Serviços	0,00	67.093,86	0,00	67.093,86D
581	3.1.05.002.013	Serviços Prestados Pessoas Físicas	0,00	250,00	0,00	250,00D
2990	3.1.05.002.014	Uso ou Consumo	0,00	2.488,69	0,00	2.488,69D
3801	3.1.05.002.016	Indenização de Peças	0,00	42.213,31	0,00	42.213,31D
<b>592</b>	<b>3.1.08</b>	<b>OUTRAS RECEITAS</b>	<b>0,00</b>	<b>0,00</b>	<b>150,00</b>	<b>150,00C</b>
<b>611</b>	<b>3.1.08.008</b>	<b>DEMAIS RECEITAS</b>	<b>0,00</b>	<b>0,00</b>	<b>150,00</b>	<b>150,00C</b>
439	3.1.08.008.002	Bonificações Brindes e Presentes	0,00	0,00	150,00	150,00C
<b>613</b>	<b>3.1.09</b>	<b>DESPESAS COM VENDAS</b>	<b>0,00</b>	<b>30.552,88</b>	<b>767,47</b>	<b>29.785,41D</b>
<b>614</b>	<b>3.1.09.001</b>	<b>DESPESAS COM PESSOAL</b>	<b>0,00</b>	<b>21.023,65</b>	<b>767,47</b>	<b>20.256,18D</b>
615	3.1.09.001.001	13º Salário	0,00	474,62	0,00	474,62D
619	3.1.09.001.005	Salários	0,00	15.499,65	767,47	14.732,18D
625	3.1.09.001.011	Comissões	0,00	1.862,42	0,00	1.862,42D
626	3.1.09.001.012	Férias	0,00	1.932,54	0,00	1.932,54D
627	3.1.09.001.013	FGTS	0,00	1.254,42	0,00	1.254,42D
<b>630</b>	<b>3.1.09.002</b>	<b>DESPESAS GERAIS DE VENDAS</b>	<b>0,00</b>	<b>9.529,23</b>	<b>0,00</b>	<b>9.529,23D</b>
636	3.1.09.002.006	Viagens e Estadias	0,00	8.384,20	0,00	8.384,20D
3747	3.1.09.002.015	Fretes e Carretos	0,00	1.145,03	0,00	1.145,03D
<b>645</b>	<b>3.1.10</b>	<b>DESPESAS ADMINISTRATIVAS</b>	<b>0,00</b>	<b>66.156,00</b>	<b>18.236,57</b>	<b>47.919,43D</b>
<b>646</b>	<b>3.1.10.001</b>	<b>DESPESAS COM PESSOAL</b>	<b>0,00</b>	<b>16.440,48</b>	<b>3.437,56</b>	<b>13.002,92D</b>
647	3.1.10.001.001	13º Salários	0,00	527,35	0,00	527,35D
651	3.1.10.001.005	Pro-Labores	0,00	2.000,51	0,51	2.000,00D
654	3.1.10.001.008	Salários	0,00	10.953,58	1.775,46	9.178,12D
656	3.1.10.001.010	Vale Transporte	0,00	0,00	1.661,59	1.661,59C
661	3.1.10.001.015	Férias	0,00	1.959,45	0,00	1.959,45D
662	3.1.10.001.016	FGTS	0,00	999,59	0,00	999,59D
<b>665</b>	<b>3.1.10.002</b>	<b>DESPESAS GERAIS</b>	<b>0,00</b>	<b>49.715,52</b>	<b>14.799,01</b>	<b>34.916,51D</b>
666	3.1.10.002.001	Água e Esgoto	0,00	635,07	0,00	635,07D
668	3.1.10.002.003	Demais impostos e taxas	0,00	924,00	0,00	924,00D
670	3.1.10.002.005	Depreciação e Amortização	0,00	204,54	0,00	204,54D
679	3.1.10.002.014	Fretes e Carretos	0,00	100,02	0,00	100,02D
680	3.1.10.002.023	Alvaras e Licença e Funcionamento	0,00	315,98	0,00	315,98D
688	3.1.10.002.024	Manutenção e Reparos Edificações	0,00	248,56	0,00	248,56D
689	3.1.10.002.025	Materiais de Escritorios	0,00	749,00	0,00	749,00D
690	3.1.10.002.026	Material de Limpeza	0,00	1.753,80	0,00	1.753,80D
691	3.1.10.002.027	Outras Despesas	0,00	6.705,00	14.799,01	8.094,01C
692	3.1.10.002.028	Prestação de Serviços Pessoa Física	0,00	1.000,00	0,00	1.000,00D
693	3.1.10.002.029	Prestação de Serviços Pessoa Juridica	0,00	25.310,00	0,00	25.310,00D
696	3.1.10.002.032	Seguros	0,00	3.630,77	0,00	3.630,77D

**BALANCETE**

<b>Código</b>	<b>Classificação</b>	<b>Descrição da conta</b>	<b>Saldo Anterior</b>	<b>Débito</b>	<b>Crédito</b>	<b>Saldo Atual</b>
697	3.1.10.002.033	Telefones e demais comunicações	0,00	473,90	0,00	473,90D
698	3.1.10.002.035	Uso ou Consumo	0,00	7.312,03	0,00	7.312,03D
2995	3.1.10.002.045	Manutenção e Reparos de Veículos	0,00	352,85	0,00	352,85D
<b>701</b>	<b>3.1.11</b>	<b>OUTRAS DESPESAS</b>	<b>0,00</b>	<b>29.806,72</b>	<b>0,00</b>	<b>29.806,72D</b>
<b>702</b>	<b>3.1.11.001</b>	<b>DESPESAS FINANCEIRAS</b>	<b>0,00</b>	<b>19.986,90</b>	<b>0,00</b>	<b>19.986,90D</b>
704	3.1.11.001.002	Despesas Bancárias	0,00	577,00	0,00	577,00D
705	3.1.11.001.003	Juros e Encargos	0,00	19.409,90	0,00	19.409,90D
<b>714</b>	<b>3.1.11.006</b>	<b>DESPESAS E ENCARGOS NÃO DEDUTIVEIS</b>	<b>0,00</b>	<b>297,31</b>	<b>0,00</b>	<b>297,31D</b>
715	3.1.11.006.001	Multas e Infrações	0,00	297,31	0,00	297,31D
<b>716</b>	<b>3.1.11.007</b>	<b>DESPESAS DIVERSAS</b>	<b>0,00</b>	<b>9.522,51</b>	<b>0,00</b>	<b>9.522,51D</b>
717	3.1.11.007.001	Outras Despesas	0,00	9.522,51	0,00	9.522,51D

ARTHUR MACCARI JACINTHO  
ADMINISTRADOR  
CPF: 091.374.859-54

MARCELO DE COSTA:02151330990  
Assinado de forma digital por MARCELO DE COSTA:02151330990  
Dados: 2021.09.17 13:09:16 -03'00'

MARCELO DE COSTA  
Reg. no CRC - SC sob o No. SC-021220/O  
CPF: 021.513.309-90  
Contador




GIGABYTE TECNOLOGIA

RUA 20 DE MAIO

CENTRO  
MORRO DA FUMACA - SC  
Fone: (48) 3434-1588  
CEP: 88830-000

Email: samuel@gigabytetecnologia.com.br

DANFE  
Documento Auxiliar da  
Nota Fiscal Eletrônica  
1 - SAÍDA  
2 - ENTRADA **1**  
Nº 001735 FL 1/1  
Série 1

CHAVE DE ACESSO

4221 0710 5656 3400 0145 5500 1000 0017 3514 0989 5956

Consulta de autenticidade no portal nacional da NF-e  
www.nfe.fazenda.gov.br/portal ou no site da Sefaz Autorizadora

PROTOCOLO DE AUTORIZAÇÃO DE USO

342210119551290 01/07/2021 14:40:44

NATUREZA DA OPERAÇÃO

Venda de mercadoria adquirida ou recebida de 5.102

INSCRIÇÃO ESTADUAL

255.768.001

INSC. EST. DO SUBST. TRIBUTARIO

CNPJ

10.565.634/0001-45

## DESTINATÁRIO / REMETENTE

NOME / RAZÃO SOCIAL

000966 - STONE WASH BENEFICIAMENTO TEXTIL EIRELI

CNPJ / CPF

12.671.287/0001-60

DATA DA EMISSÃO

01/07/2021

ENDEREÇO

RODOVIA SC 445 GENEZIO MAZON, 9800

BAIRRO / DISTRITO

LINHA SERAFIM

CEP

88830-000

MUNICÍPIO

MORRO DA FUMACA

FONE / FAX

(48) 3434-6500

UF

SC

INSCRIÇÃO ESTADUAL

256.228.043

DATA DA ENTRADA / SAÍDA

01/07/2021

HORA DE SAÍDA

14:39:18

## FATURA

## CÁLCULO DO IMPOSTO

BASE DE CÁLCULO DO ICMS	VALOR DO ICMS	VALOR DO FCP ST	BAS CÁLC. DO ICMS SUBSTITUIÇÃO	VALOR DO ICMS SUBSTITUIÇÃO	VALOR TOTAL DOS PRODUTOS
0,00	0,00	0,00	0,00	0,00	1.070,00
VALOR DO FRETE	VALOR DO SEGURO	DESCONTO	OUTRAS DESPESAS ACESSÓRIAS	VALOR DO IPI	VALOR TOTAL DA NOTA
0,00	0,00	0,00	0,00	0,00	1.070,00

## TRANSPORTADOR / VOLUMES

RAZÃO SOCIAL	FRETE POR CONTA	CÓDIGO ANTT	PLACA DO VEÍCULO	UF	CNPJ / CPF
	3 - Sem Frete				
ENDEREÇO	MUNICÍPIO	UF	INSCRIÇÃO ESTADUAL		
QUANTIDADE	ESPECIE	MARCA	NUMERAÇÃO	PESO BRUTO	PESO LÍQUIDO
0,00				0,00	0,00

## DADOS DOS PRODUTOS / SERVIÇOS

CÓDIGO	DESCRIÇÃO DO PRODUTO / SERVIÇO	NCM / SH	CST	CFOP	UNID	QUANT	VALOR UNIT	VALOR TOTAL	B. CALC ICMS	VALOR ICMS	VALOR IPI	ALIQ. ICMS	ALIQ. IPI
002421	MONITOR LED 18,5 AOC W E970SWNL Cd. Terc: 2421	8528.52.20	5101	5.102	PC	1,00	1.070,00	1.070,00	0,00	0,00	0,00	0,00	0,00

## CÁLCULO DO ISSQN

INSCRIÇÃO MUNICIPAL	VALOR TOTAL DOS SERVIÇOS	BASE DE CÁLCULO DO ISSQN	VALOR DO ISSQN
6027	0,00	0,00	0,00

## DADOS ADICIONAIS

INFORMAÇÕES COMPLEMENTARES

Documento emitido por ME ou EPP Optante pelo Simples Nacional.  
Não gera direito a crédito fiscal do IPI.  
- Fonte IBPT

RESERVADO AO FISCO

**LANCADO**

RECEBEMOS DE (GIGABYTE TECNOLOGIA) OS PRODUTOS CONSTANTES DA NOTA FISCAL AO LADO

DATA DE RECEBIMENTO

IDENTIFICAÇÃO E ASSINATURA DO RECEBEDOR  
STONE WASH BENEFICIAMENTO TEXTIL EIRELI

Data Emissão: 01/07/2021

Valor Total: 1.070,00

NF-e  
Nº 001735  
Série 1

RECEBEMOS DE INFINITT COMERCIO DE CONFECCOES EIRELI OS PRODUTOS E/OU SERVIÇOS CONSTANTES DA NOTA FISCAL ELETRÔNICA INDICADA ABAIXO. EMISSÃO: 08/06/2021 VALOR TOTAL: R\$ 5.514,00 DESTINATÁRIO: STONE WASH BENEFICIAMENTO TEXTIL EIRELI - RODOVIA GENEZIO MAZON, 4767 PALLADINI MORRO DA FUMACA-SC

**NF-e**  
Nº. 000.002.422  
Série 002

DATA DE RECEBIMENTO

IDENTIFICAÇÃO E ASSINATURA DO RECFEBDOR

IDENTIFICAÇÃO DO EMITENTE

**INFINITT COMERCIO DE CONFECCOES EIRELI**  
AVENIDA GENERAL OSVALDO PINTO DA VEIGA, 277  
NOSSA SENHORA DA SAUDE - 88860-000  
SIDEROPOLIS - SC Fone/Fax: 48999882200

**DANFE**  
Documento Auxiliar da Nota Fiscal Eletrônica

0 - ENTRADA  
1 - SAÍDA

1

Nº. 000.002.422  
Série 002  
Folha 1/1



CHAVE DE ACESSO

4221 0608 0345 4900 0109 5500 2000 0024 2212 4446 2017

Consulta de autenticidade no portal nacional da NF-e  
www.nfe.fazenda.gov.br/portal ou no site da Sefaz Autorizadora

PROTOCOLO DE AUTORIZAÇÃO DE USO

342210102909547 - 08/06/2021 10:25:15

NATUREZA DA OPERAÇÃO

**VENDA DE MERCADORIA ADQUIRIDA OU RECEBIDA DE TERCE**

INSCRIÇÃO ESTADUAL

255204760

INSCRIÇÃO ESTADUAL DO SUBST. TRIBUT.

CNPJ

08.034.549/0001-09

DESTINATÁRIO / REMETENTE

NOME - RAZÃO SOCIAL

**STONE WASH BENEFICIAMENTO TEXTIL EIRELI**

CNPJ / CPF

12.671.287/0001-60

DATA DA EMISSÃO

08/06/2021

ENDEREÇO

**RODOVIA GENEZIO MAZON, 4767**

BAIRRO / DISTRITO

**PALLADINI**

CEP

**88830-000**

DATA DA SAÍDA/ENTRADA

08/06/2021

MUNICÍPIO

**MORRO DA FUMACA**

UF

FONE / FAX

SC

4834346500

INSCRIÇÃO ESTADUAL

256228043

HORA DA SAÍDA/ENTRADA

10:25:10

FATURA / DUPLICATA

Num. 001  
Venc. 08/06/2021  
Valor R\$ 5.514,00

31/07/

CÁLCULO DO IMPOSTO

BASE DE CÁLC. DO ICMS	VALOR DO ICMS	BASE DE CÁLC. ICMS S T	VALOR DO ICMS SUBST.	V. IMP. IMPORTAÇÃO	V. ICMS UF REMET.	VALOR DO FCP	VALOR DO PIS	V. TOTAL PRODUTOS
5.514,00	937,38	0,00	0,00	0,00	0,00	0,00	90,98	5.514,00
VALOR DO FRETE	VALOR DO SEGURO	DESCONTO	OUTRAS DESPESAS	VALOR TOTAL IPI	V. ICMS UF DEST.	V. TOT. TRIB.	VALOR DA COFINS	V. TOTAL DA NOTA
0,00	0,00	0,00	0,00	0,00	0,00	0,00	419,06	5.514,00

TRANSPORTADOR / VOLUMES TRANSPORTADOS

NOME - RAZÃO SOCIAL	FRETE POR CONTA	CÓDIGO ANTI	PLACA DO VEÍCULO	UF	CNPJ / CPF
	<b>FRETE POR CONTA</b>				
ENDEREÇO	MUNICÍPIO	UF	INSCRIÇÃO ESTADUAL		
QUANTIDADE	ESPÉCIE	MARCA	NUMERAÇÃO	PESO BRUTO	PESO LÍQUIDO

DADOS DOS PRODUTOS / SERVIÇOS

CÓDIGO PRODUTO	DESCRIÇÃO DO PRODUTO / SERVIÇO	NCM/SH	O/CST	CFOP	UN	QUANT	VALOR UNIT	VALOR TOTAL	B.CÁLC ICMS	VALOR ICMS	VALOR IPI	ALÍQ. ICMS	ALÍQ. IPI
100.517	MAQUINA SANSEI SA-430D 02L Cor: GENERICO Tam: * Var: *	84522929	000	5102	UN	3,0000	1.838,0000	5.514,00	5.514,00	937,38	0,00	17,00	0,00
<p><i>FEITO COMO PAGTO DUBIDA MACCE ARI</i></p> <p><i>[Handwritten Signature]</i></p>													



DADOS ADICIONAIS

INFORMAÇÕES COMPLEMENTARES

Inf. Contribuinte: BB  
AG.2329-9  
C/C 13095-8 Email do Destinatário: lavanderia@stonewashlavanderia.com.br  
administrativo@stwttext  
Qtd de Peças: 3

RESERVADO AO FISCO

RECEBEMOS DE STONE WASH BENEFICIAMENTO OS PRODUTOS/SERVIÇOS CONSTANTES NA NOTA FISCAL INDICADA AO LADO		NF-e Nº 16494
DATA DE RECEBIMENTO	IDENTIFICAÇÃO E ASSINATURA DO RECEBEDOR	SÉRIE: 1

 <p><b>STONE WASH BENEFICIAMENTO</b> Rod. Genezio Mazon SC 445, 9800 Linha Serafim, 88830-000 Morro da Fumaça, SC FONE / FAX: 48 3434-3671 / 48 3434-3671</p>	<p><b>DANFE</b> DOCUMENTO AUXILIAR DE NOTA FISCAL ELETRÔNICA</p> <p>0 - ENTRADA 1 - SAÍDA <span style="border: 1px solid black; padding: 2px;">1</span></p> <p><b>Nº 16494</b> <b>SÉRIE: 1</b> <b>Página 1 de 1</b></p>	
		<p>CHAVE DE ACESSO</p> <p><b>4221 0712 6712 8700 0160 5500 1000 0164 9413 0092 1526</b></p>
		<p>Consulta de autenticidade no portal nacional da NF-e <a href="http://www.nfe.fazenda.gov.br/portal">www.nfe.fazenda.gov.br/portal</a> ou no site da Sefaz Autorizadora.</p>

NATUREZA DA OPERAÇÃO <b>RETORNO DE BEM RECEBIDO POR COMODATO</b>	PROTOCOLO DE AUTORIZAÇÃO DE USO 342210139575717 - 30/07/2021 09:37
---	---

INSCRIÇÃO ESTADUAL 256228043	INSCRIÇÃO ESTADUAL DE SUBST.	CNPJ 12.671.287/0001-60
---------------------------------	------------------------------	----------------------------

<b>DESTINATÁRIO / REMETENTE</b>			
NOME / RAZÃO SOCIAL 33 - UFO WAY EXPORTAÇÃO E IMPORTAÇÃO EIRELI		CNPJ / CPF 03.675.453/0001-06	DATA EMISSÃO 30/07/2021
ENDEREÇO ACESSO ESTADUAL RIO MAINA, 1420		BAIRRO / DISTRITO VILA MACARINI	CEP 88818-800
MUNICÍPIO Criciúma		FONE / FAX (48)3433-8293	UF SC
		INSCRIÇÃO ESTADUAL 254023703	HORA ENTRADA / SAÍDA 09:18

<b>FATURA / DUPLICATA</b> SEM FATURA
---

<b>CÁLCULO DO IMPOSTO</b>					
BASE DE CÁLCULO DO ICMS 0,00	VALOR DO ICMS 0,00	BASE DE CÁLCULO DO ICMS SUBST. 0,00	VALOR DO ICMS SUBST. 0,00	VALOR TOTAL DOS PRODUTOS 30.000,00	
VALOR DO FRETE 0,00	VALOR DO SEGURO 0,00	DESCONTO 0,00	OUTRAS DESPESAS 0,00	VALOR TOTAL DO IPI 0,00	VALOR TOTAL DA NOTA 30.000,00

<b>TRANSPORTADOR / VOLUMES TRANSPORTADOS</b>						
NOME / RAZÃO SOCIAL		FRETE POR CONTA 0-Emitente	CÓDIGO ANTT	PLACA DO VEICULO	UF	CNPJ / CPF
ENDEREÇO		MUNICÍPIO			UF	INSCRIÇÃO ESTADUAL
QUANTIDADE 0	ESPÉCIE	MARCA	NUMERAÇÃO	PESO BRUTO 0,00	PESO LIQUIDO 0,00	

<b>DADOS DO PRODUTOS / SERVIÇOS</b>														
CÓDIGO	DESCRIÇÃO DOS PRODUTOS / SERVIÇOS	NCM/SH	CST	CFOP	UNID	QUANT.	VLR UNIT	DESC.	VALOR TOTAL	B.C. ICMS	VALOR		ALÍQUOTA	
											ICMS	IPI	ICMS	IPI
09001.0082	SECADORA DE ROUPAS	85167990	000	5.909	UN	1,00	30.000,00	0,00	30.000,00	0,00	0,00	0,00	0,00	0,00

<b>DADOS ADICIONAIS</b>		
<table border="1"> <tr> <td>INFORMAÇÕES COMPLEMENTARES REF NF 90521</td> <td>RESERVADO AO FISCO</td> </tr> </table>	INFORMAÇÕES COMPLEMENTARES REF NF 90521	RESERVADO AO FISCO
INFORMAÇÕES COMPLEMENTARES REF NF 90521	RESERVADO AO FISCO	