



Utilize o QrCode ou clique
para acessar nosso portal



TECNOFRIO DE WENTZ E GODOI LTDA

RECUPERAÇÃO JUDICIAL

PROCESSO N.º
5007325-90.2022.8.21.0039

5º Relatório Mensal de Atividades

Competências: setembro de 2022

Apresentado em novembro de 2022



medeiros²
administração judicial





ÍNDICE

1. INTRODUÇÃO – ASPECTOS JURÍDICOS
 1. Cronograma Processual
 2. Acompanhamento Processual

2. RESUMO
 1. Passivo da Recuperanda
 2. Endividamento Extraconcursal
 3. Endividamento Tributário
 4. Acompanhamento do Administrador Judicial
 5. Resultados
 6. Quadro de Funcionários
 7. Fluxo de Caixa

3. DESCRIÇÃO DA EMPRESA
 1. Estrutura Societária
 2. Histórico e Razões da Crise
 3. Fotos

4. DADOS FINANCEIROS-ECONÔMICOS
 1. Balanço Patrimonial
 2. Demonstrativo de Resultado

5. CONSIDERAÇÕES FINAIS

6. PLANO DE RECUPERAÇÃO JUDICIAL
 1. Meios da Recuperação
 2. Proposta de Pagamento

O presente Relatório Mensal de Atividades (“RMA”) está previsto no artigo 22, inciso II, alínea “c”, da Lei n.º 11.101/2005 e reúne as informações operacionais, financeiras, econômicas e processuais da recuperação judicial da TECNOFRIO DE WENTZ E GODOI LTDA., ajuizada em 12/04/2022 e com processamento deferido em 08/06/2022.

Considerando que o sócio-administrador foi mantido na condução da empresa (artigo 64 da Lei n.º 11.101/2005), o RMA objetiva garantir ao juízo, ao Ministério Público, aos credores e a quaisquer interessados um fluxo contínuo de informações a respeito das atividades da recuperanda, assim como do cumprimento do plano de recuperação judicial, caso seja aprovado e homologado.

A análise técnica contábil apresentada neste RMA é limitada às informações disponibilizadas pela recuperanda, de sua responsabilidade e de forma não exaustiva, sobre a situação da empresa.

A sonegação de informações ou a prestação de informações falsas pode caracterizar crime, sujeitando o(a) infrator(a) à pena do artigo 171 da Lei n.º 11.101/2005. No mesmo sentido, a omissão de documentos contábeis obrigatórios também encontra punição penal, conforme artigo 178 Lei n.º 11.101/2005.

Em relação aos aspectos processuais, serão apresentadas as movimentações sobre os principais pontos desenvolvidos, com base na premissa básica descrita no artigo 47 da Lei n.º 11.101/2005.

Os dados foram coletados e analisados pela Medeiros & Medeiros, na qualidade de administradora judicial da recuperanda, extraídos dos autos do processo de recuperação judicial e a partir do fornecimento de documentos solicitados, principalmente no que tange às informações contábeis e financeiras, assim como das visitas técnicas ocorridas na sede da empresa e de reuniões com os seus representantes e respectivos procuradores, observada a situação de calamidade pública decorrente da pandemia causada pela Covid-19.

A recuperanda vem cumprindo seu dever referente à apresentação das contas demonstrativas mensais (artigo 52, inciso IV, da Lei n.º 11.101/2005). O prazo para envio das demonstrações contábeis e demais documentos requeridos ao Grupo é o **dia 25** do mês subsequente. As demonstrações da competência de **setembro de 2022** foram enviadas na íntegra em atraso no dia 21/10/2022. Os questionamentos enviados em 08/11/2022 não foram respondidos.

Todos os documentos que serviram de base para a elaboração deste relatório estão disponíveis para consulta no site www.administradorjudicial.adv.br, sendo que informações adicionais ou complementares podem ser obtidas diretamente com a Administração Judicial, por intermédio da central de atendimento 0800 150 1111, pelo WhatsApp (51) 99871-1170 ou pelo e-mail contato@administradorjudicial.adv.br.

1. ASPECTOS JURÍDICOS – CRONOGRAMA PROCESSUAL DA RECUPERAÇÃO JUDICIAL

Data	Evento	Lei 11.101/05
12/04/2022	Apresentação do pedido de recuperação judicial	Art. 51
08/06/2022	Deferimento do processamento da recuperação judicial	Art. 52
08/06/2022	Publicação, no diário da justiça, do 1º edital de credores	Art. 52, § 1º
28/06/2022	Fim do prazo para apresentar habilitações e divergências administrativas	Art. 7º, § 1º
19/08/2022	Apresentação do plano de recuperação ao juízo	Art. 53
05/09/2022	Apresentação do relatório sobre o plano de recuperação judicial	Art. 22, II, h
12/08/2022	Apresentação do 2º edital de credores	Art. 7º, § 2º
Sem previsão	Publicação conjunta, no diário oficial, do 2º edital de credores e do aviso sobre o recebimento do PRJ	Art. 7º, § 2º, c/c 53, § único.
Sem previsão	Fim do prazo para apresentar impugnações ao juízo	Art. 8º
Sem previsão	Fim do prazo para apresentar objeções ao plano de recuperação judicial	Arts. 53, § único, 55, § único

Data	Evento	Lei 11.101/05
Sem previsão	Consolidação do Quadro Geral de Credores	Art. 18
04/11/2022	Prazo limite para votação do PRJ em AGC	Art. 56, § 1º
Sem previsão	Publicação do edital de convocação para votação do PRJ em AGC	Art. 36, § 1º
Sem previsão	AGC	Art. 37 § 2º,
Sem previsão	Homologação do PRJ e concessão da recuperação judicial	Art. 58
Sem previsão	Fim do prazo de recuperação judicial, se cumpridas todas as obrigações previstas no PRJ	Art. 61

Nota: quadro elaborado pela administração judicial com base nos processos previstos na Lei 11.101/05 e as datas de suas ocorrências conforme o trâmite processual.

	Eventos ocorridos
	Eventos pendentes e, quando possível, datas previstas para ocorrência.



SITUAÇÃO DO PROCESSO

Atualmente, aguarda-se a publicação conjunta dos editais previstos nos artigos 7º, parágrafo 2º, e 53, parágrafo único, ambos da Lei n.º 11.101/2005, para abertura, respectivamente, dos prazos de impugnação judicial à relação de credores e objeções ao plano de recuperação judicial.

PRINCIPAIS FASES DA RECUPERAÇÃO JUDICIAL

- **Processamento da recuperação judicial:** o pedido de recuperação judicial foi proposto em 12/04/2022, com deferimento do processamento em 08/06/2022 e a manutenção do sócio-administrador na condução da atividade empresarial (artigo 64 da Lei n.º 11.101/2005).
- **Fase administrativa de verificação de créditos:** o edital do artigo 52, parágrafo 1º, e aviso do artigo 7º, parágrafo 1º, ambos da Lei n.º 11.101/2005, foi publicado no Diário da Justiça Eletrônico no dia 13/06/2022, comunicando o deferimento do processamento da recuperação judicial e o início do prazo para a apresentação de habilitações e/ou divergências em face da relação de credores inicial, diretamente à administração judicial, no prazo de 15 (quinze) dias, findado em 28/06/2022 (clique [AQUI](#) para consultar o edital).
- **Fase judicial de verificação de créditos:** o edital do artigo 7º, parágrafo 2º, da Lei n.º 11.101/2005 foi apresentado em 12/08/2022 (evento n.º 51). Após a publicação do referido edital, iniciará o prazo de 8 (oito) dias para apresentação de impugnações judiciais em face da relação de credores, na forma do artigo 8º da Lei n.º 11.101/2005.
- **Plano de recuperação judicial (“PRJ”):** o PRJ foi apresentado no dia 19/08/2022, dentro do termo legal previsto no artigo 53 da Lei n.º 11.101/2005 (evento n.º 53).
- **Assembleia geral de credores (“AGC”):** o edital do artigo 53, parágrafo único, da Lei n.º 11.101/2005 será publicado em breve no Diário da Justiça Eletrônico, oportunidade em que será iniciado o prazo de 30 (trinta) dias para apresentação de objeções judiciais, na forma do artigo 55 da Lei n.º 11.101/2005.
- **Concessão da recuperação judicial:** aguardando término dos prazos indicados acima.
- **Pagamentos:** aguardando concessão da recuperação judicial.



2. RESUMO – TECNOFRIO

Passivo da Recuperanda

Natureza	Quantidade de credores	% quantidade de credores	Valor total	% Valor total
Trabalhista	3	50,00%	255.155	15,38%
Quirografário	3	50,00%	1.403.556	84,62%
Total	6	100%	1.658.711	100%

Classe	Credor	Valor RJ
III	CASTRO & WENTZ SERVIÇOS	R\$ 1.229.450,02
III	BANCO BRADESCO S.A.	R\$ 171.017,70
I	CLÁUDIA REJANE GUILLOUX CASERES	R\$ 151.155,94
I	MARCELO CARDOSO SIQUEIRA	R\$ 102.998,84
III	COOPERATIVA SICREDI	R\$ 3.088,47
I	JUAN UBIRAJARA DA ROSA FERREIRA	R\$ 1.000,00
		R\$ 1.658.710,97

Endividamento Extraconcursal

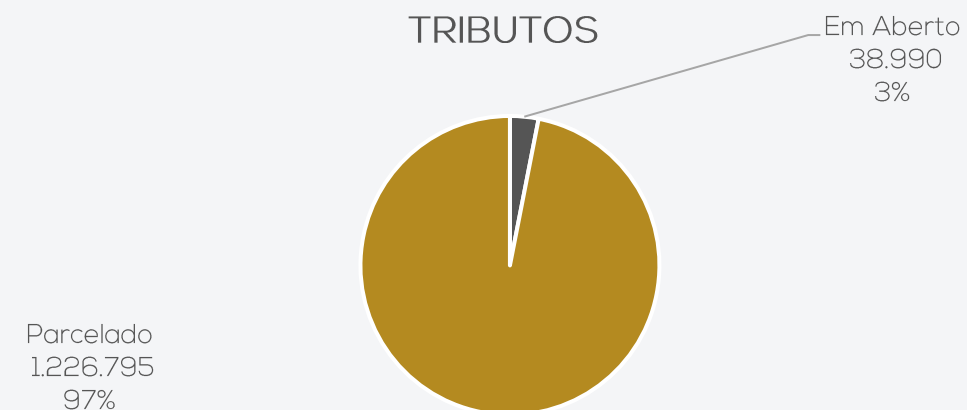
Em setembro o passivo extraconcursal da Tecnofrio encerrou em **R\$ 3.299.763,66**, marcado, sobretudo, por parcelamento de simples e empréstimos entre empresas do grupo:

ENDIVIDAMENTO EXTRACONCURSAL



Endividamento Tributário

Em setembro a Recuperanda encerrou com passivo tributário de R\$ 1.265.785,74, sendo que 97% dos valores se encontram parcelados e em dia.



Acompanhamento do Administrador Judicial

Em 05.10.2022 foi realizada visita técnica pela Administração Judicial na sede da Recuperanda. Inicialmente foi explanado pelo advogado da empresa, Sr. Vanderlucio, sobre a melhora significativa com a contabilidade da empresa após a troca, facilitando a comunicação e melhorando o entendimento do andamento da operação.

A empresa vem aumentando seu faturamento e fechando novos contratos, os quais a mesma se comprometeu em encaminhar os documentos e fotos das operações nas obras vigentes. Com o crescimento da demanda, foram necessárias novas contratações de funcionários, que é possível ser acompanhada na contabilidade.

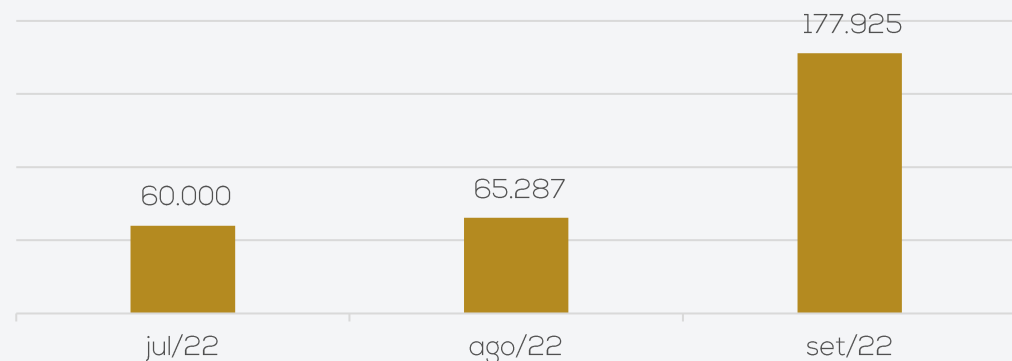
Foi elucidado pelo advogado que, através do pedido de Recuperação Judicial, foi possível realizar as negociações com os principais credores que são trabalhistas, tendo em vista que estes se mostraram mais flexíveis e aceitaram os acordos que foram firmados conforme consta no Plano de Recuperação da Recuperanda. Desta forma, a empresa pretende solicitar a liberação dos bens através do juízo universal. Além disto, a empresa vem conseguindo honrar com os pagamentos do acordo realizado do Simples Nacional, bem como com seus compromissos firmados no Plano de Recuperação Judicial.

2. RESUMO – TECNOFRIO

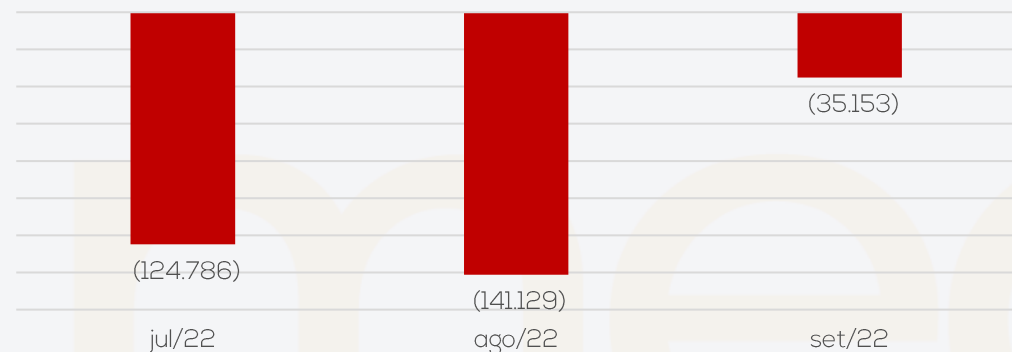
A empresa Tecnofrio atua no setor de manutenção e recuperação de máquinas e aparelhos de refrigeração e ventilação para uso industrial e comercial.

Resultados

Receitas



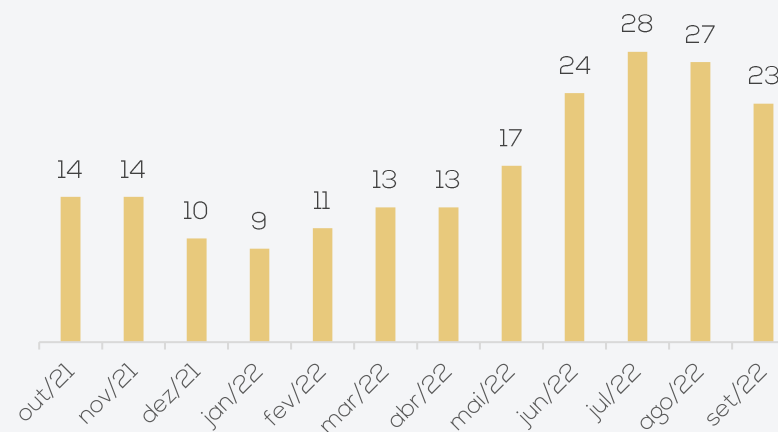
Resultado



Embora a Recuperanda tenha apresentado crescimento no faturamento em setembro, não foi o suficiente para suprir os custos e despesas elevados, gerando resultado negativo de R\$ 35 mil. No acumulado do ano possui prejuízos no montante de R\$ 1,1 milhão.

Quadro de Funcionários

NÚMERO DE FUNCIONÁRIOS



A Recuperanda realiza as admissões e demissões de acordo com a demanda de necessidade em obras, podendo os funcionários serem demitidos ao final de uma obra e recontratados em oportunidade futura.

Em setembro foram realizadas 4 demissões, encerrando a competência com 23 funcionários, sendo eles: 7 mecânicos montador, 7 auxiliares de mecânico montador, 3 eletricitas, 2 auxiliares de eletricitista, 2 auxiliares administrativos além dos 2 sócios. O total de proventos da competência foi de R\$ 59,7 mil.

Fluxo de Caixa

	jul/22
Caixa Líquido proveniente das Atividades Operacionais	- 30.266
Caixa Líquido das Atividades de Investimento	- 1.001
Caixa Líquido das Atividades de financiamento	81.608
Aumento Líquido de caixa e equivalentes de caixa	50.341
Caixa no início do período	21.746
Caixa no final do período	72.087

A Recuperanda não encaminhou o fluxo de caixa referente aos meses de agosto e setembro/2022, sendo mantidas as informações do mês de julho/2022. No período a empresa se financiou de pagamentos de clientes, mas não foram o suficiente para suprir os dispêndios, encerrando o caixa operacional negativo em R\$ 30 mil. O caixa encerrou julho com saldo de R\$ 72 mil.

Conforme os extratos bancários e demonstrações, o saldo em setembro encerrou em R\$ 48.136,98.

3. DESCRIÇÃO DA EMPRESA – TECNOFRIO

Estrutura Societária



Histórico e Razões da Crise

A Tecnofrio vem enfrentando, nos últimos anos, uma crise financeira com reflexos negativos em suas operações, e, não havendo outra alternativa à solução da aguda situação, antes que as suas consequências se tornem irreversíveis, identificou na recuperação judicial o meio mais viável e propício para alcançar a reorganização financeira, saldar seus passivos e perpetuar a sua função social de geradora de empregos, renda, impostos e atividades.

No ano de 2018, a empresa foi procurada por gestores da empresa Alliance, com o objetivo de cessão onerosa dos créditos alocados de titularidade desta, junto ao Ministério da Fazenda, para fins de pagamento dos tributos federais da autora. O objetivo era aliviar a carga tributária através de compensação de créditos. Ficou acordado a cessão do valor de R\$ 1.200.000,00 para realização de compensação dos débitos federais da empresa Tecnofrio, vincendos a partir de julho/2018 e, em razão do desconto de 35% concedido pela cedente, a cessionária pagaria apenas o montante de R\$ 780.000,00 (setecentos e oitenta mil reais) à Alliance por meio de boletos bancários. Os pagamentos ocorreram de agosto/2018 a julho/2019, no montante de **R\$ 534.927,47** (quinhentos e trinta e quatro mil, novecentos e vinte e sete reais com quarenta e sete centavos), para a realização da compensação acordada.

Ao buscar informações na Receita Federal, a Tecnofrio tomou conhecimento de que, de todos os valores repassados à Alliance, não houve uma única compensação, tendo esta recebido os valores sem que realizasse as obrigações contratuais. Foi surpreendida a empresa autora com a dívida de impostos no montante de R\$ 1.290.374,32 (um milhão, duzentos e noventa mil, trezentos e setenta e quatro reais com trinta e dois centavos), conforme documento anexo ao processo referente ao ano de 2020.



Além da empresa contratada não ter cumprido com sua obrigação, ainda gerou valores acessórios de multa e juros pelo não pagamento, totalizando o valor da dívida tributária em R\$ 1.643.056,08 (um milhão, seiscentos e quarenta e três mil, cinquenta e seis reais com oito centavos). Desta forma, a então Recuperanda foi obrigada a realizar o parcelamento da dívida com o fisco, conforme comprovantes anexados em processo, assumindo parcelas médias de R\$ 27,8 mil, tendo dado início em novembro/2020. Foi realizado boletim de ocorrência, após a constatação de golpe, além de ser ajuizada ação de resolução contratual com restituição de valores.

Além dos problemas ocasionados na condução de vítima de um golpe, veio o contexto global a partir do início do coronavírus, provocando abrupta redução do faturamento da empresa. A política de distanciamento trouxe redução significativa nas atividades da empresa, com agravamento do cenário econômico. Mais recentemente o isolamento social veio a ser flexibilizado, procurando a empresa restabelecer sua atividade comercial em sua plenitude. Ocorre que os dois fortes impactos ocorridos enfraqueceram a estrutura econômica da empresa, sendo necessária a recuperação judicial para que a empresa possa se reestruturar.

A expectativa é que, em um breve espaço de tempo, retome integralmente as atividades, condição essencial para o início de recuperação econômica.


3. DESCRIÇÃO DA EMPRESA - TECNOFRIO

Fotos da empresa feitas em visita técnica realizada no dia 05.10.2022.



3. DESCRIÇÃO DA EMPRESA - TECNOFRIO

Fotos das obra Asun Capão da Canoa em andamento outubro/2022:



3. DESCRIÇÃO DA EMPRESA - TECNOFRIO

Fotos das obra Atacadão Zona Sul Porto Alegre em andamento outubro/2022:



4. DADOS FINANCEIROS-ECÔNOMICOS – BALANÇO PATRIMONIAL

Balança Patrimonial		jul/22	ago/22	set/22
ATIVO	Circulante	992.032	910.245	949.463
	Disponível	72.086	5.299	47.870
	Caixa	33.796	267	267
	Banco	38.291	5.032	47.603
	Duplicatas a Receber	30.000	15.000	9.475
	Outros Créditos	889.946	889.946	892.118
	Não Circulante	261.093	259.349	259.470
	Outros Créditos	135.222	129.997	129.997
	Imobilizado	329.943	330.944	331.944
	Depreciação	- 204.072	- 201.591	- 202.471
Total do Ativo	1.253.125	1.169.593	1.208.933	
Balança Patrimonial		jul/22	ago/22	set/22
PASSIVO	Circulante	92.844	95.017	114.675
	Fornecedores	6.691	20.238	22.356
	Empréstimos e Financiamentos	4.820	5.519	6.351
	Obrigações Tributárias	5.270	6.266	19.597
	Obrigações Trabalhistas e Previdenciárias	76.063	62.995	66.370
	Não Circulante	3.163.892	3.248.387	3.303.222
	Empréstimos	98.256	96.602	92.066
	Controladora, Controladas e Coligadas	1.833.909	1.922.510	1.984.361
	Obrigações Tributárias	1.231.727	1.229.275	1.226.795
	Patrimônio Líquido	- 2.003.610	- 2.000.250	- 2.173.811
	Capital Social	10.000	10.000	10.000
	Reservas	912.500	912.500	912.500
	Lucros ou Prejuízos Acumulados	- 2.926.110	- 2.922.750	- 3.096.311
Total do Passivo	1.253.125	1.343.154	1.244.086	

Disponibilidades: compreende saldo de R\$ 267,00 em caixa e R\$ 47,6 mil em conta corrente do Bradesco, conforme atestado pelo extrato. O saldo negativo junto ao banco Sicredi foi lançado no passivo como empréstimos no montante de R\$ 6.351,03.

Duplicatas a Receber: em setembro foram realizadas novas vendas no montante de R\$ 177,9 mil e recebimentos no total de R\$ 83 mil, resultando em decréscimo de R\$ 5,5 mil. O *aging list* da competência não foi enviado, impossibilitando a confirmação das informações. A Recuperanda informa que o prazo ofertado aos seus clientes é de 30 a 45 dias.

Outros Créditos: é composto pelos valores das empresas Alliance Créditos Tributários (R\$ 537,4 mil), o qual a Recuperanda possui ação de resolução contratual com restituição de valores, além dos valores em nome de Unique Créditos Tributários (R\$ 352,4 mil), que a empresa informa se tratar de contrato encerrado no ano de 2020 quando foi negociada a devolução dos valores pagos através de cessão do crédito devido para o fornecedor Castro & Wentz no montante de R\$ 448,4 mil em 30 parcelas, conforme contrato de cessão de crédito em pagamento enviado. No longo prazo, compreende valores de locação de veículos com a empresa ACMJ Locação de Veículos Eireli (R\$ 10.144,28) e empréstimos de mútuo de R\$ 119.852,22, sendo que a Recuperanda informa o prazo de devolução até dezembro/2022. Em setembro houve adiantamento a fornecedores no montante de R\$ 2.171,85 referente a empresa Robson V. Bujes Comercio de **Imobilizado:** integra a Alimentos ME, o que não foi elucidado pela empresa.

rubrica os valores de móveis e utensílios (R\$ 62,7 mil), máquinas e equipamentos (R\$ 211 mil), computadores e acessórios (R\$ 10,8 mil), veículos (R\$ 156 mil) e consórcio de veículos (R\$ 81,2 mil). As movimentações se referem ao pagamento do consórcio de veículo no montante de R\$ 1.000,75, e depreciação de R\$ 879,62. A Recuperanda informa que não possui controle interno de imobilizado mas que será realizado o levantamento, porém sem determinar prazo para conclusão.

Empréstimos e Financiamentos: o montante alocado em curto trata-se dos valores de saldo negativo com o banco Sicredi no total de R\$ 6.351,03. No longo prazo corresponde a empréstimos com o banco Bradesco (R\$ 92 mil), que se encontra arrolado na Recuperação Judicial, no qual houve o pagamento das parcelas da competência na importância de R\$ 4.536,53. A Recuperanda nada elucidou sobre o pagamento a menor da parcela de agosto/2022.

Fornecedores: em setembro houve novas compras no valor de R\$ 21 mil e pagamentos de R\$ 19 mil, encerrando com saldo de R\$ 22.356,49. O *aging list* enviado atesta a veracidade das informações, sendo informado pela Recuperanda que não há inadimplência. O prazo ofertado pelos fornecedores é entre 28 e 56 dias.

Obrigações Tributárias: se refere ao valor de imposto de renda sobre a folha no total de R\$ 643,62, simples nacional de R\$ 18.937,43 e contribuição sindical a recolher R\$ 15,84, além dos parcelamentos deste, alocados no longo prazo, no valor total de R\$ 1.226.795,47.

Obrigações Trabalhistas e Previdenciárias: engloba salários e ordenados, pro labore e gratificações no montante de R\$ 46,9 mil, além dos valores de encargos sociais que em setembro somaram R\$ 19,4 mil. Na competência foram realizadas 4 demissões.

Controladora, Controladas e Coligadas: as movimentações da rubrica ocorrem através de mútuo com a empresa Castro & Wentz Serviços, o qual totalizou R\$ 1.984.360,65 em setembro. A empresa informa que os valores tem previsão de devoluções a partir de 2025.

4. DADOS FINANCEIROS-ECÔNOMICOS – DEMONSTRAÇÃO DE RESULTADO

DRE	jul/22	ago/22	set/22	2022
Receita Bruta	60.000	65.287	177.925	619.010
Deduções da Receita Bruta	- 4.767	- 5.728	- 18.937	- 46.090
Receita Líquida	55.233	59.559	158.988	572.920
Custos dos Produtos Vendidos	- 97.090	- 99.138	- 88.634	- 543.470
Lucro Bruto	- 41.857	- 39.579	70.353	29.450
Despesas Administrativas	- 82.929	- 101.550	- 105.506	- 1.213.445
Resultado do Operacional	- 124.786	- 141.129	- 35.153	- 1.183.995
Resultado antes IR	- 124.786	- 141.129	- 35.153	- 1.183.995
Resultado Contábil	- 124.786	- 141.129	- 35.153	- 1.183.995

D.R.E.

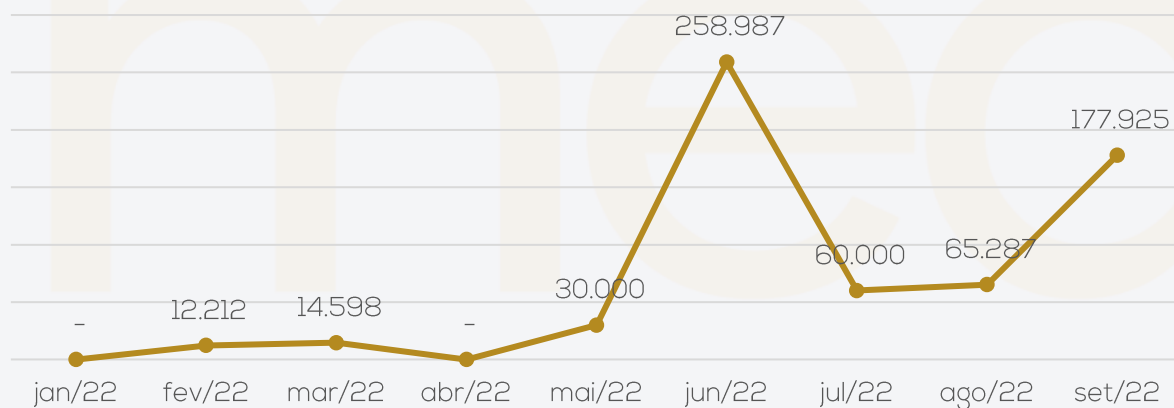
Receitas: o faturamento da empresa apresentou crescimento de 173% em setembro. As variações ocorrem mensalmente tendo vista que as receitas são realizadas de acordo com as medições das obras em andamento. As informações contábeis não estão de acordo com a declaração da PGDAS – Programa Gerador do Documento de Arrecadação do Simples Nacional, apresentando divergência de R\$ 2.120,00 para o declarado, o que não foi justificado pela empresa.

Custos: compreende, principalmente, valores de custos de serviços prestados (R\$ 35,5 mil), terceiros (R\$ 28 mil), viagens e estadias (R\$ 17 mil), locação de equipamentos (R\$ 2,8 mil), além de combustível (R\$ 3 mil) e manutenção de veículos (R\$ 1,2 mil). De acordo com a empresa, os valores alocados em custos de serviços prestados se referem aos materiais utilizados nas obras, sendo feitos através de subcontratos com profissionais locais de acordo com a necessidade, os quais a maioria se encontram registrados como pessoa física nas demonstrações, sem maiores detalhes.

Despesas Administrativas: se refere, principalmente, as despesas com pessoal (R\$ 78,6 mil), serviços prestados por terceiros (R\$ 11,5 mil) e financeiras (R\$ 1,4 mil). As movimentações mais expressivas do período, além das despesas com pessoal, que podem variar de acordo com a demanda e necessidade de contratações para obras esporádicas, são com serviços de terceiros que passaram de R\$ 13,7 mil para R\$ 11,5 mil e assistência contábil de R\$ 12,7 mil para R\$ 6 mil.

Resultado: embora o faturamento tenha apresentado crescimento expressivo, não foi o suficiente para cobrir os custos e despesas elevados, encerrando a competência com resultado negativo de R\$ 35 mil. No acumulado do ano possui prejuízos no montante de R\$ 1,1 milhão.

Resultados Anuais



5. CONSIDERAÇÕES FINAIS – EMPRESAS COM OPERAÇÕES RELACIONADAS

A administração Judicial desenhou uma linha do tempo para de mostrar a lógica que colaborou para a construção das hipóteses levantadas.

- Análise das operações mensais se observou um volume muito alto de transações em banco de entradas e saídas sem o respectivo faturamento e as maiores movimentações foram com as empresas Castro & Wentz e ACMJ.
- Conforme já narrado no processo, em 2020 a empresa sofreu com a contratação de uma assessoria que resolveria suas questões tributárias, mas o que acabou não ocorrendo;
- Observou-se que neste mesmo ano a empresa apresentou expressiva redução de faturamento, sem a devida readequação dos custos, o que se mantém até os dias atuais;
- A administração também recebeu um relatório que continha um número de funcionários muito expressivo, com um custo mensal médio de folha de aproximadamente R\$ 100 mil ao mês., o que é de fato incompatível para uma empresa com faturamento de R\$ 20 mil e com débitos poucos expressivos na classe trabalhista, como se pode observar na inicial do processo.

Desse modo a Administração buscou informações sobre as principais empresas que teoricamente aportaram recursos na Tecnofrio, inclusive até maio de 2022, dessas empresas contatou-se:



6. PLANO DE RECUPERAÇÃO JUDICIAL

Meios de Recuperação

A Recuperanda desenvolveu um plano de reestruturação financeiro-operacional baseado nas premissas elencadas nos meios de recuperação previstos e na lucratividade necessária para permitir a liquidação de seus débitos, estando fundamentado nas seguintes decisões estratégicas:

- Reestruturação da área comercial;
- Busca de ampliação na carteira de clientes;
- Recebimentos de valores;
- Parcelamentos das dívidas existentes;
- Atuação direta perante os credores para renegociação de dívidas.

Proposta de Pagamento

CLASSE	Subclasse	VALOR RJ	DESÁGIO	CARÊNCIA	INICIO DOS PAGAMENTOS	FIM DOS PAGAMENTOS	Nº PARCELA S	PERIODICIDADE	RECURSOS UTILIZADOS
Classe I - Trabalhista	Marcelo Cardoso	R\$ 106.462,76	-	-	set/22	abr/24	20	Mensal	A Recuperanda pagará ao credor a importância líquida de R\$ 95.825,58 da seguinte forma: R\$ 15.168,00 através da liberação imediata do depósito prévio da ação rescisória realizado no processo trabalhista; R\$ 6.703,74 através da liberação imediata do bloqueio de BACEN realizado no processo trabalhista na conta do sócio; R\$ 757,06 através da liberação imediata do bloqueio de BACEN realizado no processo trabalhista na conta do sócio; R\$ 73.196,78 será pago em 20 parcelas mensais de R\$ 3.659,83 no dia 10 de cada mês ou no primeiro dia útil subsequente, com início a partir de 10 de setembro de 2022. O saldo de R\$ 10.637,18 a título de honorários de sucumbência será pago para a procuradora Dra. Ariana Patrícia Gomes Barbosa, em duas parcelas iguais no valor de R\$ 5.318,59 nos dias 10/09/2022 e 10/10/2022.
	Cláudia Rejane	R\$ 154.193,03	-	-	set/22	set/24	24	Mensal	O valor de R\$ 84.000,00 será pago em 24 parcelas iguais de R\$ 3.500,00 a partir de 20/09/2022, findando tais parcelas em 20/09/2024. O saldo de R\$ 70.193,03 será pago pela Recuperanda até a data de 20/10/2024. Restou ajustada a liberação da penhora e RENAJUD da Camionete MITSUBISHI - L 200, TRITON HPE, COR AMARELA, ANO/MODELO 2014/2015, PLACA IVX 3779, RENAVAN 1018248118 para venda particular, cujo produto deve ser dedicado integralmente à quitação do crédito trabalhista, possibilitando ao credor antecipar a quitação.
Classe II - Garantia Real	Aplicável a todos	R\$ -	-	-	-	-	-	-	-
Classe III - Quirografários	Aplicável a todos	R\$ 1.403.556,19	-	-	fev/22	jul/25	42	Mensal	As parcelas do contrato vem sendo adimplidas regularmente, sendo o primeiro contrato de R\$ 50.000,00 em 42 parcelas mensais de R\$ 1.357,34 iniciadas em 04/02/2022 e com encerramento em 04/07/2025. E o segundo contrato de R\$ 100.000,00 em 42 parcelas mensais de R\$ 2.714,51 iniciadas em 04/02/2022 e com previsão de encerramento em 04/07/2025.
Classe IV - ME e EPP	Aplicável a todos	R\$ -	-	-	-	-	-	-	-
TOTAL		R\$ 1.664.211,98							





ANEXOS

I – DEMONSTRAÇÕES CONTÁBEIS DE SETEMBRO/2022





medeiros²
administração judicial



 **0800 150 1111**

 **+55 51 99871-1170**

PORTO ALEGRE

Av. Dr. Nilo Peçanha, 2900 - 701
RS – CEP 91330-001

NOVO HAMBURGO

R. Júlio de Castilhos, 679, Salas 111 e 112,
RS – CEP 93.510-130

CAXIAS DO SUL

Av. Itália, 482/501, Ed. Domênica Verdi
RS – CEP 95010-040

BLUMENAU

Rua Dr. Artur Balsini, 107, BBC Blumenau
Bairro Velha - CEP: 89036-240

RIO DE JANEIRO

Rua da Quitanda, 86 - 2º andar, Ed.
Galeria Sul América Seguros
Bairro Centro - CEP: 20091-005

SÃO PAULO

Av .Brig. Faria Lima, 4221, 1º andar
Bairro Itaim Bibi - CEP: 04538-133

BALANCETE

Código	Classificação	Descrição da conta	Saldo Anterior	Débito	Crédito	Saldo Atual
1	1	ATIVO	1.169.593,42D	391.719,96	352.380,28	1.208.933,10D
2	1.1	ATIVO CIRCULANTE	910.244,60D	390.719,21	351.500,66	949.463,15D
3	1.1.1	DISPONÍVEL	5.298,63D	189.486,65	146.915,30	47.869,98D
4	1.1.1.01	CAIXA	267,00D	0,00	0,00	267,00D
5	1.1.1.01.001	CAIXA GERAL	267,00D	0,00	0,00	267,00D
7	1.1.1.02	BANCOS CONTA MOVIMENTO	5.031,63D	189.486,65	146.915,30	47.602,98D
8	1.1.1.02.001	BANCO BRADESCO	5.031,63D	189.486,65	146.915,30	47.602,98D
12	1.1.2	CLIENTES	15.000,00D	177.925,35	183.450,00	9.475,35D
13	1.1.2.01	DUPLICATAS A RECEBER	15.000,00D	177.925,35	183.450,00	9.475,35D
504	1.1.2.01.001	CLIENTES DIVERSOS	15.000,00D	177.925,35	183.450,00	9.475,35D
18	1.1.3	OUTROS CRÉDITOS	889.945,97D	2.171,85	0,00	892.117,82D
19	1.1.3.01	CREDITOS TRIBUTARIOS	889.945,97D	0,00	0,00	889.945,97D
530	1.1.3.01.001	ALLIANCE CREDITOS TRIBUTARIOS	537.492,18D	0,00	0,00	537.492,18D
531	1.1.3.01.002	UNIQUE CREDITOS TRIBUTARIOS	352.453,79D	0,00	0,00	352.453,79D
23	1.1.3.05	ADIANTAMENTOS A FORNECEDORES	0,00	2.171,85	0,00	2.171,85D
561	1.1.3.05.001	ADIANTAMENTO A FORNECEDORES	0,00	2.171,85	0,00	2.171,85D
53	1.1.5	ESTOQUE	0,00	21.135,36	21.135,36	0,00
54	1.1.5.01	MERCADORIAS, PRODUTOS E INSUMOS	0,00	21.135,36	21.135,36	0,00
55	1.1.5.01.001	MERCADORIAS PARA REVENDA	0,00	21.135,36	21.135,36	0,00
501	1.2	ATIVO NÃO-CIRCULANTE	259.348,82D	1.000,75	879,62	259.469,95D
76	1.2.2	OUTROS CRÉDITOS	129.996,50D	0,00	0,00	129.996,50D
79	1.2.2.03	CONTROLADORA, CONTROLADAS E COLIGADAS	10.144,28D	0,00	0,00	10.144,28D
529	1.2.2.03.02	ACMJ LOCAAO DE VEICULOS EIRELI	10.144,28D	0,00	0,00	10.144,28D
80	1.2.2.04	SÓCIOS, ADMINISTRADORES E PESSOAS LIGADA	119.852,22D	0,00	0,00	119.852,22D
532	1.2.2.04.001	EMPREST. PESSOAS LIGADAS	119.852,22D	0,00	0,00	119.852,22D
111	1.2.4	IMOBILIZADO	129.352,32D	1.000,75	879,62	129.473,45D
112	1.2.4.01	IMÓVEIS	21.163,73D	0,00	0,00	21.163,73D
114	1.2.4.01.002	MAQUINAS E EQUIPAMENTOS	21.163,73D	0,00	0,00	21.163,73D
116	1.2.4.02	MÓVEIS E UTENSÍLIOS	62.739,40D	0,00	0,00	62.739,40D
117	1.2.4.02.001	MÓVEIS E UTENSÍLIOS	62.739,40D	0,00	0,00	62.739,40D
118	1.2.4.03	MÁQUINAS, EQUIPAMENTOS E FERRAMENTAS	10.826,60D	0,00	0,00	10.826,60D
533	1.2.4.03.002	COMPUTADORES E ACESSORIOS	10.826,60D	0,00	0,00	10.826,60D
120	1.2.4.04	VEÍCULOS	156.000,00D	0,00	0,00	156.000,00D
121	1.2.4.04.001	VEÍCULOS	156.000,00D	0,00	0,00	156.000,00D
124	1.2.4.06	IMOBILIZADO EM ANDAMENTO	80.213,80D	1.000,75	0,00	81.214,55D
534	1.2.4.06.001	CONSORCIO DE VEICULOS	80.213,80D	1.000,75	0,00	81.214,55D
125	1.2.4.07	(-) DEPRECIações, AMORT. E EXAUS. ACUMUL	201.591,21C	0,00	879,62	202.470,83C
126	1.2.4.07.001	(-) DEPRECIações DE COMPUTADORES E ACESSORIOS	8.805,61C	0,00	180,44	8.986,05C
127	1.2.4.07.002	(-) DEPRECIações DE MÓVEIS E UTENSÍLIOS	31.141,98C	0,00	522,82	31.664,80C
128	1.2.4.07.003	(-) DEPRECIações DE MÁQUINAS, EQUIP. FER	5.643,62C	0,00	176,36	5.819,98C
129	1.2.4.07.004	(-) DEPRECIações DE VEÍCULOS	156.000,00C	0,00	0,00	156.000,00C
149	2	PASSIVO	1.169.593,42C	130.186,03	204.678,26	1.244.085,65C
150	2.1	PASSIVO CIRCULANTE	95.017,30C	88.002,74	107.660,28	114.674,84C
382	2.1.1	EMPRÉSTIMOS E FINANCIAMENTOS	5.519,04C	0,00	831,99	6.351,03C
151	2.1.1.01	EMPRÉSTIMOS	5.519,04C	0,00	831,99	6.351,03C
542	2.1.1.01.002	SICREDI	5.519,04C	0,00	831,99	6.351,03C
164	2.1.3	FORNECEDORES	20.237,59C	19.016,46	21.135,36	22.356,49C
165	2.1.3.01	FORNECEDORES	20.237,59C	19.016,46	21.135,36	22.356,49C
506	2.1.3.01.001	FORNECEDORES NACIONAIS	20.237,59C	19.016,46	21.135,36	22.356,49C
169	2.1.4	OBRIGAÇÕES TRIBUTÁRIAS	6.266,11C	5.909,88	19.240,66	19.596,89C
170	2.1.4.01	IMPOSTOS E CONTRIBUIÇÕES A RECOLHER	6.266,11C	5.909,88	19.240,66	19.596,89C
178	2.1.4.01.008	IRRF A RECOLHER	522,44C	182,05	303,23	643,62C
479	2.1.4.01.015	SIMPLES NACIONAL A RECOLHER	5.727,83C	5.727,83	18.937,43	18.937,43C
491	2.1.4.01.023	CONTRIBUIÇÃO SINDICAL A RECOLHER	15,84C	0,00	0,00	15,84C
185	2.1.5	OBRIGAÇÕES TRABALHISTA E PREVIDENCIÁRIA	62.994,56C	63.076,40	66.452,27	66.370,43C
186	2.1.5.01	OBRIGAÇÕES COM O PESSOAL	48.618,66C	56.971,66	55.314,21	46.961,21C
187	2.1.5.01.001	SALÁRIOS E ORDENADOS A PAGAR	42.554,74C	42.554,74	41.736,11	41.736,11C
188	2.1.5.01.002	PRÓ-LABORE A PAGAR	5.225,10C	5.225,10	5.225,10	5.225,10C
189	2.1.5.01.003	GRATIFICAÇÕES A PAGAR	838,82C	9.191,82	8.353,00	0,00
190	2.1.5.02	OBRIGAÇÕES SOCIAIS	14.375,90C	6.104,74	11.138,06	19.409,22C
191	2.1.5.02.001	INSS A RECOLHER	7.375,89C	5.966,74	5.269,10	6.678,25C
192	2.1.5.02.002	FGTS A RECOLHER	7.000,01C	138,00	5.868,96	12.730,97C
503	2.2	PASSIVO NÃO-CIRCULANTE	3.248.387,02C	7.030,74	61.865,43	3.303.221,71C

BALANCETE

Código	Classificação	Descrição da conta	Saldo Anterior	Débito	Crédito	Saldo Atual
217	2.2.1	PASSIVO EXIGÍVEL A LONGO PRAZO	3.248.387,02C	7.030,74	61.865,43	3.303.221,71C
219	2.2.1.01	EMPRÉSTIMOS	96.602,12C	4.536,53	0,00	92.065,59C
535	2.2.1.01.001	BANCO BRADESCO	96.602,12C	4.536,53	0,00	92.065,59C
225	2.2.1.05	CONTROLADORA, CONTROLADAS E COLIGADAS	1.922.509,66C	14,44	61.865,43	1.984.360,65C
536	2.2.1.05.001	CASTRO & WENTZ SERVICOS	1.922.509,66C	14,44	61.865,43	1.984.360,65C
232	2.2.1.09	OBRIGAÇÕES TRIBUTÁRIAS	1.229.275,24C	2.479,77	0,00	1.226.795,47C
537	2.2.1.09.001	PARCELAMENTO SIMPLES NACIONAL	1.217.948,79C	1.737,91	0,00	1.216.210,88C
543	2.2.1.09.002	PARCELAMENTO SIMPLES NACIONAL II	11.326,45C	741,86	0,00	10.584,59C
242	2.3	PATRIMÔNIO LÍQUIDO	2.173.810,90D	35.152,55	35.152,55	2.173.810,90D
243	2.3.1	CAPITAL SOCIAL	10.000,00C	0,00	0,00	10.000,00C
244	2.3.1.01	CAPITAL SUBSCRITO	10.000,00C	0,00	0,00	10.000,00C
245	2.3.1.01.001	CAPITAL SOCIAL	10.000,00C	0,00	0,00	10.000,00C
524	2.3.2	RESERVAS	912.500,00C	0,00	0,00	912.500,00C
257	2.3.2.03	RESERVAS DE LUCROS	912.500,00C	0,00	0,00	912.500,00C
261	2.3.2.03.003	RESERVA DE LUCROS A REALIZAR	912.500,00C	0,00	0,00	912.500,00C
264	2.3.5	LUCROS OU PREJUÍZOS ACUMULADOS	3.096.310,90D	35.152,55	35.152,55	3.096.310,90D
265	2.3.5.01	LUCROS OU PREJUÍZOS ACUMULADOS	3.096.310,90D	35.152,55	35.152,55	3.096.310,90D
267	2.3.5.01.002	(-) PREJUÍZOS ACUMULADOS	3.096.310,90D	35.152,55	0,00	3.131.463,45D
523	2.3.5.01.005	(-) PREJUÍZO ACUMULADO DO EXERCÍCIO	0,00	0,00	35.152,55	35.152,55C
269	3	CONTAS DE RESULTADOS - CUSTOS E DESPESAS	0,00	244.590,76	50.450,29	194.140,47D
500	3.1	CUSTOS	0,00	133.075,87	44.441,38	88.634,49D
283	3.1.2	CUSTOS INDIRETOS DE PRODUÇÃO	0,00	4.611,52	0,00	4.611,52D
287	3.1.2.03	MATERIAIS DE MANUTENÇÃO E REPARO	0,00	1.225,55	0,00	1.225,55D
538	3.1.2.03.001	MANUTENCAO DE VEICULOS	0,00	1.225,55	0,00	1.225,55D
290	3.1.2.07	COMBUSTÍVEIS E ENERGIA ELÉTRICA	0,00	3.385,97	0,00	3.385,97D
292	3.1.2.07.001	COMBUSTÍVEL	0,00	3.385,97	0,00	3.385,97D
465	3.1.6	CUSTOS DOS SERVIÇOS PRESTADOS	0,00	128.464,35	44.441,38	84.022,97D
466	3.1.6.01	CUSTOS DOS SERVIÇOS PRESTADOS	0,00	128.464,35	44.441,38	84.022,97D
467	3.1.6.01.001	CUSTOS DOS SERVIÇOS PRESTADOS	0,00	35.586,34	0,00	35.586,34D
539	3.1.6.01.002	VIAGENS E ESTADIAS	0,00	20.652,00	3.340,74	17.311,26D
540	3.1.6.01.003	LOCACAO DE EQUIPAMENTOS	0,00	2.855,00	0,00	2.855,00D
544	3.1.6.01.005	SERVICOS PRESTADOS POR TERCEIROS	0,00	69.371,01	41.100,64	28.270,37D
295	3.2	DESPESAS OPERACIONAIS	0,00	111.514,89	6.008,91	105.505,98D
329	3.2.2	DESPESAS ADMINISTRATIVAS	0,00	111.514,89	6.008,91	105.505,98D
330	3.2.2.01	DESPESAS COM PESSOAL	0,00	84.104,08	5.480,36	78.623,72D
331	3.2.2.01.001	SALÁRIOS E ORDENADOS	0,00	46.346,49	5.480,36	40.866,13D
332	3.2.2.01.002	PRÓ-LABORE	0,00	6.000,00	0,00	6.000,00D
334	3.2.2.01.004	13º SALÁRIO	0,00	3.812,85	0,00	3.812,85D
335	3.2.2.01.005	FÉRIAS	0,00	5.083,80	0,00	5.083,80D
336	3.2.2.01.006	INSS	0,00	247,52	0,00	247,52D
337	3.2.2.01.007	FGTS	0,00	5.868,96	0,00	5.868,96D
338	3.2.2.01.008	INDENIZAÇÕES E AVISO PRÉVIO	0,00	8.361,80	0,00	8.361,80D
339	3.2.2.01.009	ASSISTÊNCIA MÉDICA E SOCIAL	0,00	5.148,53	0,00	5.148,53D
492	3.2.2.01.010	VALE TRANSPORTE	0,00	560,00	0,00	560,00D
521	3.2.2.01.012	DESPESAS COM ALIMENTAÇÃO	0,00	2.674,13	0,00	2.674,13D
340	3.2.2.02	ALUGUÉIS E ARRENDAMENTOS	0,00	2.900,00	0,00	2.900,00D
341	3.2.2.02.001	ALUGUÉIS DE IMÓVEIS	0,00	2.900,00	0,00	2.900,00D
345	3.2.2.03	IMPOSTOS, TAXAS E CONTRIBUIÇÕES	0,00	0,00	528,54	528,54C
350	3.2.2.03.005	TAXAS DIVERSAS	0,00	0,00	528,54	528,54C
353	3.2.2.04	DESPESAS GERAIS	0,00	23.082,81	0,00	23.082,81D
354	3.2.2.04.001	ENERGIA ELÉTRICA	0,00	490,95	0,00	490,95D
355	3.2.2.04.002	ÁGUA E ESGOTO	0,00	183,72	0,00	183,72D
356	3.2.2.04.003	TELEFONE	0,00	819,81	0,00	819,81D
358	3.2.2.04.005	SEGUROS	0,00	2.785,53	0,00	2.785,53D
359	3.2.2.04.006	MATERIAL DE ESCRITÓRIO	0,00	21,60	0,00	21,60D
360	3.2.2.04.007	MATERIAL DE HIGIENE E LIMPEZA	0,00	150,00	0,00	150,00D
361	3.2.2.04.008	ASSISTÊNCIA CONTÁBIL	0,00	6.208,00	0,00	6.208,00D
362	3.2.2.04.009	SERVIÇOS PRESTADOS POR TERCEIROS	0,00	11.543,58	0,00	11.543,58D
363	3.2.2.04.010	DEPRECIações E AMORTIZAÇÕES	0,00	879,62	0,00	879,62D
367	3.2.2.05	DESPESAS FINANCEIRAS	0,00	1.428,00	0,01	1.427,99D
368	3.2.2.05.001	DESPESAS BANCARIAS	0,00	1.428,00	0,01	1.427,99D
402	4	CONTAS DE RESULTADO - RECEITAS	0,00	18.937,43	177.925,35	158.987,92C
403	4.1	RECEITAS OPERACIONAIS	0,00	18.937,43	177.925,35	158.987,92C
404	4.1.1	RECEITA BRUTA DE VENDAS E SERVIÇOS	0,00	0,00	177.925,35	177.925,35C
405	4.1.1.01	RECEITA BRUTAS DE VENDAS E MERCADORIAS	0,00	0,00	0,00	0,00
545	4.1.1.01	VENDAS DE MERCADORIAS	0,00	0,00	9.475,35	9.475,35C
408	4.1.1.01.003	VENDA DE MERCADORIAS	0,00	0,00	9.475,35	9.475,35C

BALANCETE

Código	Classificação	Descrição da conta	Saldo Anterior	Débito	Crédito	Saldo Atual
410	4.1.1.02	RECEITA DE PRESTAÇÃO DE SERVIÇOS	0,00	0,00	168.450,00	168.450,00C
411	4.1.1.02.001	SERVIÇOS PRESTADOS	0,00	0,00	168.450,00	168.450,00C
413	4.1.2	(-) DEDUÇÕES DA RECEITA BRUTA	0,00	18.937,43	0,00	18.937,43D
424	4.1.2.03	(-) IMPOSTOS SOBRE VENDAS E SERVIÇOS	0,00	18.937,43	0,00	18.937,43D
480	4.1.2.03.008	(-) SIMPLES NACIONAL	0,00	18.937,43	0,00	18.937,43D

RESUMO DO BALANCETE

ATIVO	1.169.593,42D	391.719,96	352.380,28	1.208.933,10D
PASSIVO CIRCULANTE	95.017,30C	88.002,74	107.660,28	114.674,84C
CONTAS DE RESULTADOS - CUSTOS E DESPESAS	0,00	244.590,76	50.450,29	194.140,47D
CONTAS DE RESULTADO - RECEITAS	0,00	18.937,43	177.925,35	158.987,92C
CONTAS DE APURAÇÃO	0,00	0,00	0,00	0,00
PATRIMÔNIO LÍQUIDO	2.173.810,90D	35.152,55	35.152,55	2.173.810,90D
PASSIVO NÃO-CIRCULANTE	3.248.387,02C	7.030,74	61.865,43	3.303.221,71C
CONTAS DEVEDORAS	1.169.593,42D	636.310,72	402.830,57	1.403.073,57D
CONTAS CREDORAS	1.169.593,42C	149.123,46	382.603,61	1.403.073,57C
RESULTADO DO MES	0,00	194.140,47	158.987,92	35.152,55D
RESULTADO DO EXERCÍCIO	0,00	194.140,47	158.987,92	35.152,55D