



MEDEIROS & MEDEIROS
ADMINISTRAÇÃO JUDICIAL

TÊMPERATECH TRATAMENTOS TÉRMICOS LTDA.

RECUPERAÇÃO JUDICIAL
Nº 008/1.16.0013032-7 (0026877-
35.2016.8.21.0008)

**32º RELATÓRIO MENSAL DE
ATIVIDADES**

Apresentado em agosto de 2021.



Têmpera.Tech
tratamento térmico



MEDEIROS & MEDEIROS
ADMINISTRAÇÃO JUDICIAL

ÍNDICE

RELATÓRIO MENSAL DE ATIVIDADES (RMA)



ÍNDICE

1. **INTRODUÇÃO**
 1. Cronograma processual
 2. Acompanhamento processual

2. **RESUMO DAS ATIVIDADES**
 1. Resultados
 2. Quadro de Colaboradores
 3. Passivo Fiscal
 4. Endividamento Concursal
 5. Endividamento Extraconcursal
 6. Cumprimento do Plano de Recuperação Judicial
 7. Pendências e Esclarecimentos

3. **DESCRIÇÃO DA EMPRESA**

4. **DADOS ECONÔMICO-FINANCEIROS**
 1. Balanço Patrimonial
 2. Demonstrativo de Resultado
 3. Dívida Tributária

5. **ENDIVIDAMENTO TRIBUTÁRIO**

6. **PLANO DE RECUPERAÇÃO JUDICIAL**
 1. Proposta de Pagamento
 2. Prestação de Contas

INTRODUÇÃO

O processamento da Recuperação Judicial da empresa TÊMPERATECH TRATAMENTOS TÉRMICOS LTDA foi deferido em 13.10.2016.

O presente relatório reúne de forma sintética as informações operacionais, financeiras, econômicas e processuais da Recuperação Judicial. Os dados foram coletados e analisados pela Medeiros & Medeiros Administração Judicial, na qualidade de Administradora Judicial da empresa Recuperanda.

O RMA (Relatório Mensal de Atividades) reflete a análise técnica contábil, limitada às informações disponibilizadas, não exaustivas, sobre a situação da empresa.

Ainda apresentará informações de forma a elencar os principais pontos desenvolvidos e em andamento na empresa, com base na premissa básica da Lei de Recuperação Judicial, que se menciona a seguir:

“Art. 47. A recuperação judicial tem por objetivo viabilizar a superação da situação de crise econômico-financeira do devedor, a fim de permitir a manutenção da fonte produtora, do emprego dos trabalhadores e dos interesses dos credores, promovendo, assim, a preservação da empresa,

sua função social e o estímulo à atividade econômica”

A Recuperanda vem cumprindo suas obrigações processuais, com a apresentação das contas demonstrativas mensais (art. 52, IV, da LREF), no entanto, em atraso.

O prazo para envio das demonstrações contábeis e demais documentos requeridos à Temperatech é o dia 15 do mês subsequente, portanto os demonstrativos de maio deveriam ter sido encaminhados em 15/06/2021. Esta Administração Judicial recebeu os documentos com largo atraso, em 12/08/2021, e os demonstrativos de junho e julho permanecem pendentes de envio. Todos os documentos que serviram de base para a elaboração do presente relatório estão disponíveis para consulta no site www.administradorjudicial.adv.br e informações adicionais ou complementares podem ser obtidas diretamente com a Medeiros & Medeiros Administração Judicial.



Cronograma Processual da Recuperação Judicial

Data	Evento	Lei 11.101/05	Data	Evento	Lei 11.101/05
18/07/2016	Ajuizamento do Pedido de Recuperação			Fim do prazo para apresentar objeções ao PRJ (30 dias após a publicação do 2º Edital ou 30 dias após a publicação do aviso de recebimento do PRJ)	art. 53, § Único e art. 55, § Único
13/10/2016	Deferimento do Processamento	art. 52, inciso I, II, III, IV e V e § 1º		Publicação do Edital pelo AJ - 2º Edital (45 dias após apresentação de habilitações/divergências)	art. 7º, § 2º
11/01/2017	Publicação do deferimento no D.O.			Fim do prazo de recuperação judicial, se cumpridas todas as obrigações previstas no PRJ (2 anos após a concessão de recuperação judicial)	art. 61
24/06/2019	Publicação do 1º Edital	art. 52, § 1º art. 7º, § 1º		Homologação do plano de recuperação judicial	
12/07/2019	Fim do prazo para apresentar habilitações e divergências ao AJ (15 dias da publicação do 1º Edital)	art. 7º, § 1º	Nota: Quadro elaborado pela Administradora Judicial com base nos processos previstos na Lei 11.101/05 e as datas de suas ocorrências conforme o trâmite processual.		
	Publicação de aviso sobre o recebimento do PRJ no D.O.	art. 53, § Único			

Eventos ocorridos
 Data estimada



Acompanhamento processual

STATUS ATUAL DO PROCESSO

Em decisão constante na Nota de Expediente n.º 603/2019, foi determinada a publicação do edital do art. 7º, §1º, da Lei 11.101/2005, assim efetivada em 24.06.2019.

Após o prazo de 15 dias concedido aos credores pelo edital supramencionado, o Administrador Judicial postulou a publicação do edital preconizado pelo art. 7º, §2º, da LRF, a fim de dar prosseguimento ao feito. No entanto, até o momento não houve deliberação do Juízo quanto ao ponto.

Recentemente, o Ministério Público opinou pela intimação da Recuperanda para regularização dos depósitos judiciais previstos no PRJ, os quais estão em atraso, sob pena de convoção em falência. A Administração Judicial providenciou manifestação no sentido de intimar a empresa para os devidos esclarecimentos, bem assim para impulsionar o feito na forma da lei. Em 05/07/2021 foi proferido despacho determinando a publicação o edital previsto no art. 7º, § 2º, da Lei 11.101/05, o que se aguarda.

FATOS RELEVANTES DO PROCESSO

O processamento da Recuperação Judicial tramita pelo regime especial, conforme decisão transitada em julgado proferida no Agravo de Instrumento de nº 70072717226.

Observa-se que, embora não seja necessária a realização da Assembleia Geral de Credores no procedimento especial, é preciso certificar a existência de objeções ao plano, levando-se em consideração que a concessão da Recuperação Judicial se dará acaso, entre outras exigências, não sejam apresentadas objeções por credores titulares de mais da metade de qualquer uma das classes de créditos constantes no art. 83 da LREF.

Em maio de 2019, a Administração Judicial renovou o pedido de publicação dos editais de que trata o art. 7º, da Lei 11.101/05, a fim de se iniciar a contagem do prazo a que alude o art. 72, parágrafo único, da LFRJ, posto que a concessão ou não da recuperação judicial à empresa depende diretamente da abertura de prazo aos credores para objeções.

Conforme dito acima, o edital do art. 52, §1º c/c art. 7º, §1º, da Lei 11.101/2005 foi publicado em 24.06.2019, abrindo-se o prazo de 15 (quinze) dias aos credores para, querendo, apresentarem ao Administrador Judicial suas habilitações ou divergências quanto aos créditos relacionados, já encerrado.

Em setembro de 2019, a Administração Judicial apresentou o edital de que trata o art. 7º, §2º c/c o art. 53, § único, da Lei 11.101/05, para publicação. Em 05/07/2021 foi proferido despacho determinando a publicação o edital, medida que ainda não foi cumprida.

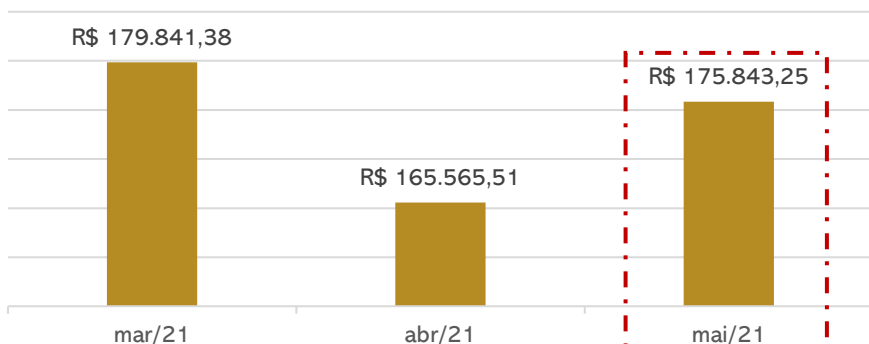


TEMPERATECH

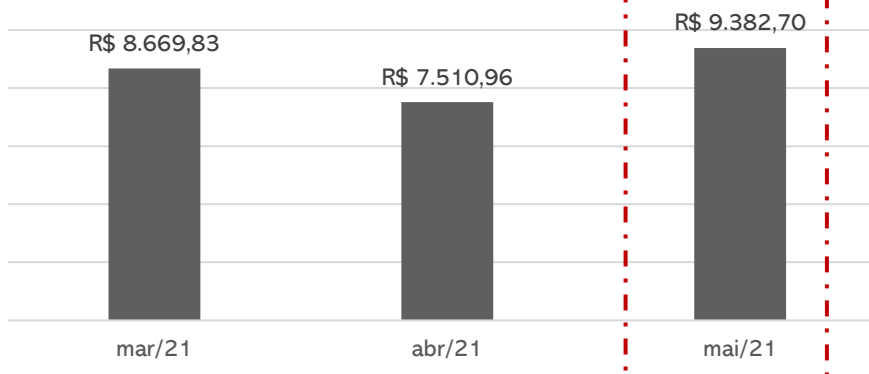
A Temperatech atua no ramo de prestação de serviços em tratamento térmicos de aço pelos sistemas de têmpera revenido, recozimento, normalização, alívio de tensões, envelhecimento, recristalização, solubilização, com exceção do procedimento com banho de sal.

Resultados

Receita líquida



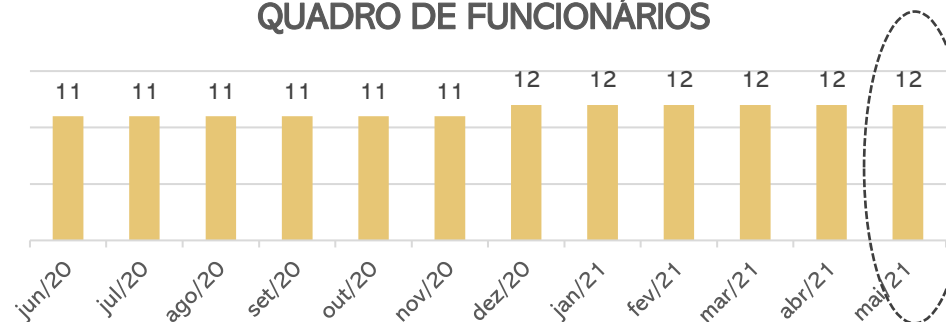
Resultado



Com o crescimento de 6% nas receitas em maio, a Recuperanda alcançou lucro de R\$ 9,3 mil no período. No acumulado do ano, a Recuperanda trabalha com lucros de R\$ 37 mil.

Quadro de colaboradores

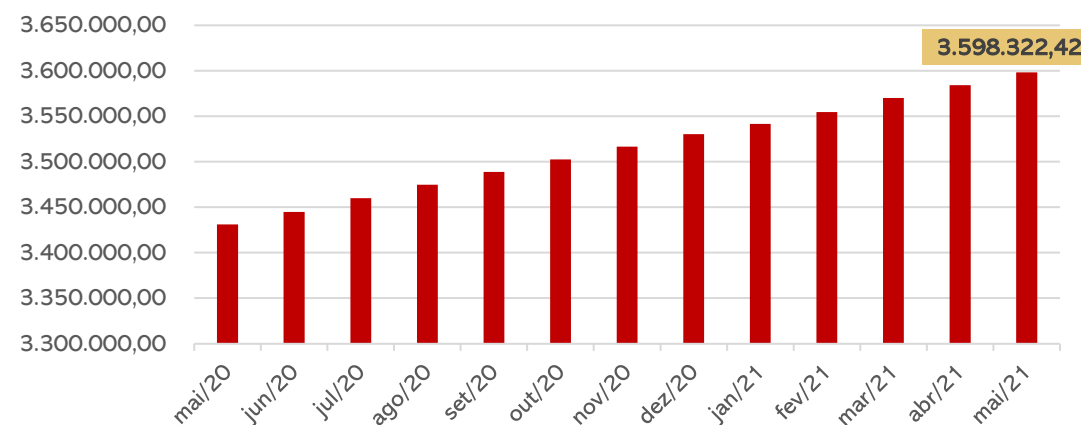
QUADRO DE FUNCIONÁRIOS



A Recuperanda permaneceu com 12 empregados em maio, cujos gastos com salários foram de **R\$35.345,00**. Os empregados recebem os salários em dia, porém os encargos que incidem sobre a folha seguem inadimplentes.

Passivo fiscal

Evolução da Dívida Tributária (R\$)



Em maio, a dívida tributária da Recuperanda chegou ao porte de **R\$ 3.598.322,42** e caminha em linha crescente, devido à inadimplência. Destaca-se que no período, a Temperatech pagou o FGTS das competências 01/2018 e 04/2018, e planeja regularizar o FGTS até final do ano de 2022. A Administração Judicial, na esteira das atualizações trazidas pela lei 11.101/05, intimou a Recuperanda a prestar esclarecimentos de seu passivo tributário. Os detalhes estão expostos na página 12 deste relatório.



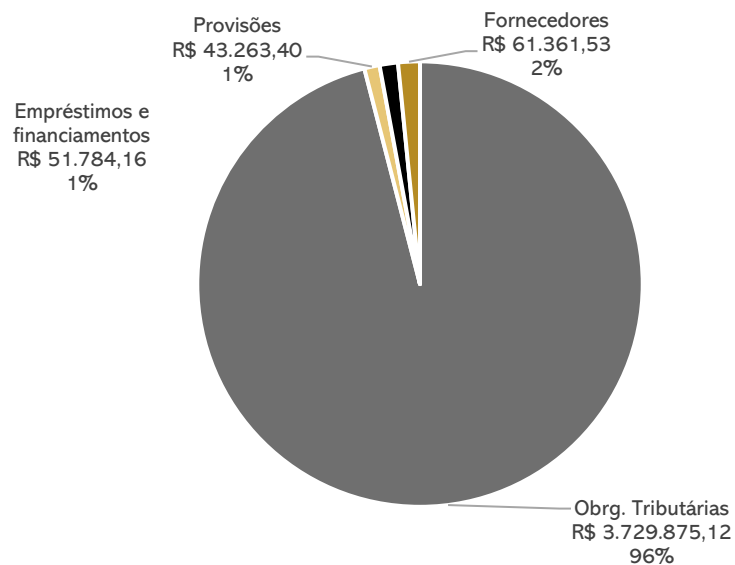
TEMPERATECH

Endividamento Concursal

CREADOR	Valor total	% Valor total	Valor médio
BANRISUL	147.378,00	37,98%	147.378,00
BELINOS FACTORING MERCANTIL LTDA.	166.248,86	42,84%	166.248,86
CIRINVEST SECURITIZADORA S.A.	74.425,78	19,18%	74.425,78
Total	388.052,64	100%	388.052,64

Endividamento Extraconcursal

Até abril de 2021, a Recuperanda possuía passivo com terceiros de **R\$3.886.284,21**, sendo as principais obrigações destacadas abaixo:



Cumprimento do Plano de Recuperação Judicial

A Recuperanda iniciou os pagamentos em dezembro/2017, totalizando **R\$187.191,20** (valor principal, sem juros) sendo que permanecem em atraso as parcelas conforme quadro abaixo.

	Valor Parcela	Pago	Em atraso
jan/18	6.685,41	-	6.685,41
mar/18	6.685,41	-	6.685,41
dez/18	6.685,41	-	6.685,41
out/19	6.685,41	-	6.685,41
dez/19	6.685,41	-	6.685,41
jan/20	6.685,41	-	6.685,41
mar/20	6.685,41	-	6.685,41
abr/20	6.685,41	-	6.685,41
mai/20	6.685,41	-	6.685,41
jun/20	6.685,41	-	6.685,41
jul/20	6.685,41	-	6.685,41
ago/20	6.685,41	-	6.685,41
set/20	6.685,41	-	6.685,41
dez/20	6.685,41	-	6.685,41
abr/21	6.685,41	-	6.685,41
mai/21	6.685,41	-	6.685,41
Total em atraso			106.966,51

Pendências e Esclarecimentos

A Recuperanda **não tem enviado o relatório razão de sua contabilidade**, um dos relatórios fundamentais para exame do Administrador Judicial, prejudicando a análise pormenorizada. Adicionalmente, cabe evidenciar, conforme já tratado em outros relatórios mensais, que os **demonstrativos contábeis da Recuperanda não correspondem fielmente à realidade**, pois balancete e razão são estranhos um ao outro, não completando-se e trazendo cada qual uma informação diferente – o que dificulta a compreensão e verificação dos fatos. Ademais, a Administração Judicial verificou que não houve o encerramento contábil no final do exercício de 2020. Apesar de solicitado, até o momento a situação permanece.

3. DESCRIÇÃO DA EMPRESA



Históricos, Atividades e Estrutura Societária

Históricos e Atividades

A empresa foi fundada em maio de 2007, inscrita no CNPJ sob nº 08.928.119/0001-30 e sediada na rua Berto Círio, nº 3350, Canoas – RS. É voltada para o ramo de prestação de serviços em tratamentos térmicos de aço, pelos sistemas de têmpera revenido, recozimento, normalização, alívio de tensões, envelhecimento, recristalização, solubilização, com exceção do procedimento com banho de sal.

Estrutura Societária das Empresas em Recuperação Judicial

Abaixo segue o quadro de sócios da Recuperanda TÊMPERATECH TRATAMENTOS TÉRMICOS LTDA.:



Imagens da empresa de maio de 2021.





Acompanhamento da Administração Judicial


Em 21.07.2021 realizou-se reunião virtual com a Recuperanda, momento que foram discutidos os assuntos abaixo.

A Administração Judicial reiterou a necessidade de envio dos balancetes assinados, ao que a empresa informou que a documentação está com seu contador e será enviada posteriormente. Quanto aos controles de contas a pagar e a receber, novamente a Recuperanda mencionou os possuir e que irá enviar. Salienta-se que a Administração Judicial de longa data solicita tais controles.

Conforme informado anteriormente, a Temperatech aderiu à Medida Provisória 1045/2021, onde 6 funcionários tiveram jornada reduzida em 50%, iniciando em 10.05.2021 e com término previsto para 25.08.2021. Porém, pediu o cancelamento na primeira quinzena do mês de julho, em virtude do aumento na demanda. Além disso, pretende contratar um empregado em meados de agosto para atuar na produção.

A Recuperanda ainda narrou que vem sofrendo com os constantes reajustes nos preços das matérias-primas, e que até o momento conseguiu passar os novos preços à apenas parte de seus clientes, o que diminui sua margem de ganho.

Imagens da empresa de julho de 2021.





Balanço Patrimonial

BALANÇO PATRIMONIAL			
ATIVO			
	mar/21	abr/21	mai/21
Circulante	3.134.041	3.148.812	3.158.478
Disponível	142.352	150.690	159.132
Clientes	572.772	575.854	578.979
Tributos a recuperar/ compensar	345.728	353.169	360.821
Estoque	2.073.188	2.069.098	2.059.546
Não circulante	150.701	148.835	146.968
Imobilizado	150.701	148.835	146.968
imobilizado	291.168	291.168	291.168
Depreciações e amortizações	-140.467	-142.333	-144.200
Total do Ativo	3.284.742	3.297.646	3.305.446
PASSIVO			
	mar/21	abr/21	mai/21
Circulante	3.880.891	3.886.284	3.884.701
Empréstimos e financiamentos	51.784	51.784	44.291
Fornecedores	74.264	61.362	48.460
Obrigações tributárias	1.714.430	1.721.242	1.728.478
Obrigações trabalhista e previdenciária	1.995.885	2.008.633	2.021.474
Provisões	44.528	43.263	41.998
PATRIMÔNIO LÍQUIDO	-596.149	-588.638	-579.255
Capital social	25.000	25.000	25.000
Reservas de capital	-8.853	-8.853	-8.853
Lucros / prejuízos acumulados	-612.296	-604.785	-595.402
Total do Passivo	3.284.742	3.297.646	3.305.446

ANÁLISE BALANÇO PATRIMONIAL

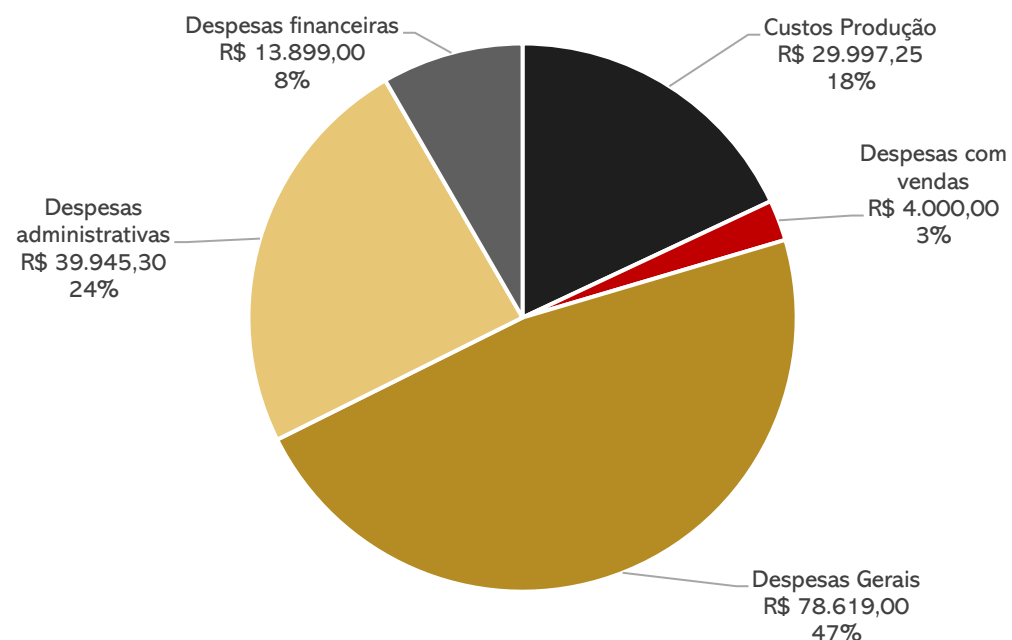
- **Disponível:** o saldo de R\$ 159 mil registrado em balancete não corresponde à realidade. Questionado, o sócio da empresa noticiou que possui R\$ 72 mil em suas disponibilidades, e que usa o recurso para garantir a continuidade das operações da empresa e pagamento de salários dos empregados. Salienta-se que a Recuperanda não possui fluxo de caixa, o que impede análise detalhada deste Administrador Judicial.
- **Clientes:** a Recuperanda não possui *aging list* de seus recebíveis, entretanto, confirma o valor contabilizado, e informa que oferta prazo médio de pagamento de 28 dias, sendo os seus principais clientes Fimac e Engatcar.
- **Tributos a Recuperar:** a majoração da conta é pertinente à apropriação de crédito de ICMS que, segundo a empresa, vem da energia elétrica, no porte de R\$ 7.652,00 em maio.
- **Estoques:** De acordo com o sócio da empresa, há uma diferença de aproximadamente R\$ 300 mil (a menos) do valor contabilizado, e que está regularizando de forma gradativa. Evidencia-se que a Recuperanda não possui registro de inventário de estoques.
- **Imobilizado:** no período analisado, a variação apresentada refere-se, unicamente, à depreciação mensal sobre o imobilizado, no valor de R\$ 1.866,67. Embora solicitado reiteradas vezes, a empresa não enviou o relatório de inventário de bens.
- **Empréstimos e Financiamentos:** engloba R\$ 51.362,51 a pagar da recuperação judicial, porém não está correto, pois o verdadeiro saldo é R\$207 mil, e “duplicatas a pagar” no valor de R\$421,65. o decréscimo no período é por conta do depósito RJ.
- **Fornecedores:** em maio houve novas compras no valor total de R\$ 2.876,03, e pagamentos de R\$ 15.778,00, gerando retração de 17% na rubrica. Os principais itens comprados pela empresa são gás (GLP), arame, óleo de tempera e gralha. A empresa não possui *aging list*, o que impossibilita a análise pormenorizada.
- **Obrigações Tributárias:** englobam os tributos da esfera Federal e Estadual, sendo os principais: COFINS de R\$ 675 mil, IR de R\$ 572 mil e Contribuição Social a Recolher de R\$ 315mil. Como a empresa encontra-se inadimplente, a conta aumenta gradualmente todos os meses.
- **Obrigações Trabalhistas:** compreende os salários que são pagos regularmente, e encargos sobre a folha de pagamento, que encontram-se inadimplentes, principalmente o INSS que soma o montante de R\$ 1,5 milhão.



Demonstração de Resultado

DRE		mar/21	abr/21	mai/21	2021
D.R.E	Receita Bruta	202.821	186.721	198.312	953.194
	Deduções da receita bruta	-22.980	-21.155	-22.469	-107.997
	RECEITA LÍQUIDA	179.841	165.566	175.843	845.197
	Custos diretos e indiretos de produção	-34.552	-29.265	-29.997	-149.772
	LUCRO BRUTO	145.289	136.300	145.846	695.425
	Despesas com vendas	-2.000	-2.200	-4.000	-13.735
	Despesas Gerais	-82.713	-73.231	-78.619	-374.552
	Despesas administrativas	-39.862	-40.256	-39.945	-207.767
	LUCRO ANTES DO RESULTADO FINANCEIRO	20.714	20.613	23.282	99.370
	Despesas financeiras	-12.044	-13.102	-13.899	-62.211
RESULTADO LIQUIDO	8.670	7.511	9.383	37.159	

Principais Saídas de Caixa



ANÁLISE DEMONSTRAÇÃO DE RESULTADO

- **Receita Bruta:** em maio o faturamento cresceu 6%, segundo a Recuperanda, é normal que haja alguma retração nas vendas nesta época do ano.
- **Custos diretos e indiretos de produção:** representam 17% das receitas líquidas, englobando insumos de R\$ 12.693,00 (gás, metanol, arame, granalha de aço), mão de obra de R\$ 15.905,25, e o custo indireto da fabricação, onde estão os combustíveis, no valor de R\$ 1.399,00. Ressalta-se que o valor de mão de obra inclui somente os salários, excluídos os encargos sociais sobre a folha. A oscilação em maio é por conta da maior utilização de insumos.
- **Despesas com vendas:** refere-se à contratação de fretes, que sofre variação conforme demanda do período e os constantes reajustes nos preços dos combustíveis.
- **Despesas Gerais:** envolve, principalmente, dispêndio com energia elétrica, no montante de R\$ 55 mil e aluguel de R\$ 7.302,00, tornando esta rubrica a mais pesada para a Recuperanda. O crescimento em maio é por conta da energia elétrica que aumentou R\$ 5 mil no período.
- **Despesas Administrativas:** compreende salários e encargos, pró-labore, gastos com planos de saúde, refeições e vale transporte. A variação ocorre em virtude dos dispêndios com férias.
- **Despesas Financeiras:** alude, unicamente, as despesas com descontos de duplicatas, que chegaram ao porte de R\$ 13,8 mil em maio, representando 8% da receita líquida. A Recuperanda trabalha com as *factorings* Soleil e AGS, que cobram taxas de 4% a.m..
- **Resultado Líquido:** com o crescimento nas vendas a Têmpertech exibiu lucro de R\$ 9,3 mil em maio. No acumulado do ano a empresa aponta resultados positivos de R\$ 37 mil.

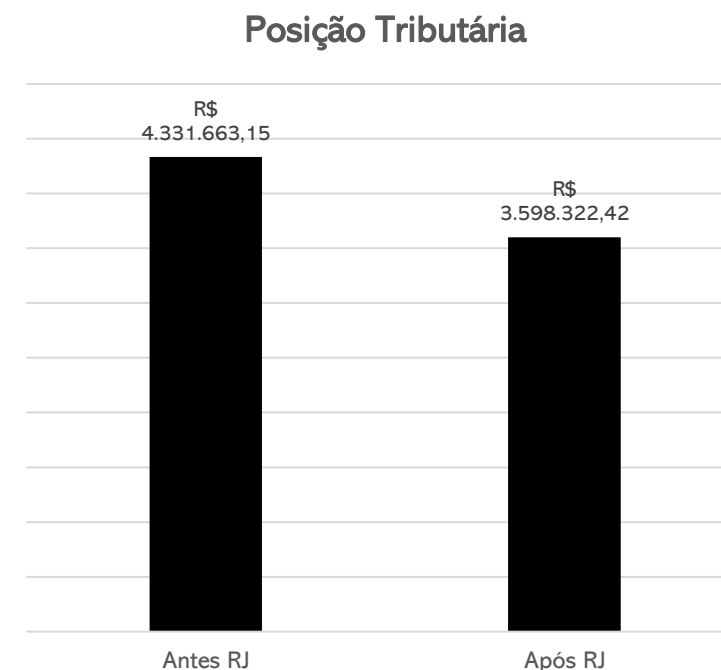


Dívida Fiscal

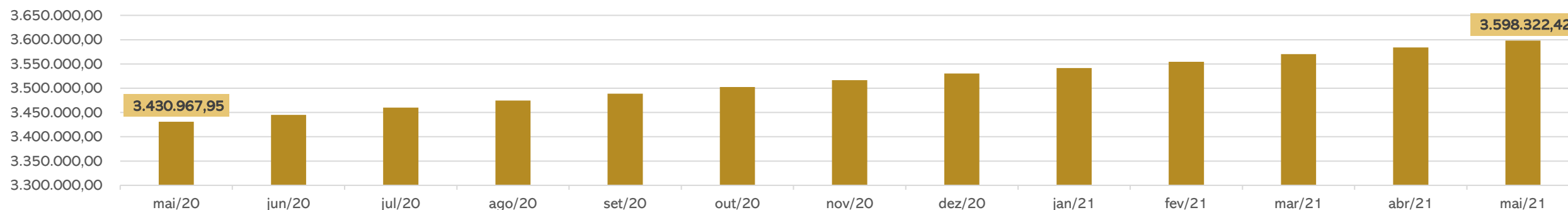
A Recuperanda está irregular com os tributos da esfera Federal e Estadual, e seu passivo tributário totaliza o montante de **R\$ 3.598.322,42**, sendo o INSS o tributo mais expressivo com R\$ 1,5 milhão. Em março/2021, amparada nas atualizações trazidas pela lei 11.101/05, esta Administração Judicial notificou a Recuperanda a prestar esclarecimentos sobre suas pendências tributárias. No ponto, a empresa apresentou o seguinte plano de regularização:

Plano de Ação para Regularização do Passivo Tributário	
Ação	Prazo
Início dos pagamento das guias atrasadas do FGTS	Já iniciou.
Com relação a ICMS, a empresa possui um débito de R\$ 9308,27, e crédito de aproximadamente R\$ 300.000,00, haverá consolidação de saldo credor e encerramento da dívida.	Não possui
Contratação de consultoria jurídica especializada em sistema tributário.	abr/21
Levantamento de dados e estrutura tributária da empresa.	set/21
Auditoria nos valores devidos (juros, multas, etc...).	set/21
Acompanhamento e verificação das execuções em andamento.	jun/21
Verificação de valores devidos e decisão do meio de regularização.	dez/21
Trabalho em conjunto com assessoria jurídica, para que haja uma compilação de todos os débitos federais existentes e elaboração de proposta de um percentual do faturamento em garantia para poder realizar parcelamento de longo prazo e sanar os débitos.	Não possui

POSIÇÃO DE TRIBUTOS ESTADUAL	
ICMS A RECOLHER	9.308
TOTAL	9.308
POSIÇÃO DE TRIBUTOS FEDERAL	
IMPOSTO DE RENDA A RECOLHER	572.229
CONTRIBUIÇÃO SOCIAL A RECOLHER	315.004
IRRF A RECOLHER	10.591
PIS A RECOLHER	138.574
COFINS A RECOLHER	675.825
CONTRIBUIÇÃO SINDICAL A RECOLHER	6.947
INSS A RECOLHER	1.569.846
FGTS A RECOLHER	299.998
TOTAL	3.589.014



Evolução da Dívida Tributária (R\$)



6. PLANO DE RECUPERAÇÃO JUDICIAL



Conforme mencionado no início deste relatório, o plano de recuperação judicial especial prevê depósitos judiciais dos valores relativos ao passivo. No entanto, a empresa está em atraso com diversas parcelas, tendo o Ministério Público opinado pela intimação da empresa para regularização, sob pena de convolação em falência. Uma vez que o PRJ não prevê o abatimento do valor das dívidas, até o momento nenhum credor habilitado foi adimplido.

A Administração Judicial providenciou manifestação tendente à intimação da Recuperanda para esclarecimentos sobre o ponto, bem assim para impulsionamento do processo de acordo com a legislação - notadamente, a publicação do edital do art. 7º, §2º, da LRF.

Proposta de pagamento

CONDIÇÕES DE PAGAMENTO

- A Recuperanda solicitou em sua inicial a aderência ao plano especial, previsto no art. 70 e 71 da Lei 11.101/2005.
- Conforme Art. 70, §1º, da Lei nº 11.101, de 09 de fevereiro de 2005, as microempresas e as empresas de pequeno porte, definidas em lei, poderão apresentar plano especial de recuperação judicial, desde que afirmem sua intenção de fazê-lo na petição inicial de que trata o art. 51 desta Lei.
- Sendo assim, o Plano de Recuperação Judicial prevê os pagamentos em até 36 (trinta e seis) parcelas mensais, iguais e sucessivas, acrescidas de juros equivalentes à taxa Sistema Especial de Liquidação e de Custódia - SELIC, podendo conter ainda a proposta de abatimento do valor das dívidas.
- O pagamento da primeira parcela será no prazo máximo de 180 dias, contado da distribuição do pedido de recuperação judicial, iguais e sucessivas, tecnicamente consistente, frente aos ajustes que se promoveram e ao crescimento da economia que se avizinha, pela retomada das vendas do mercado automotivo e agrícola tornando-se viável a sua viabilidade econômica.

PRESTAÇÃO DE CONTAS

- A empresa iniciou os pagamentos dos credores, via depósito judicial, no dia 30/11/2017.
- Há em aberto o pagamento de 15 parcelas: janeiro, março e dezembro de 2018; outubro e dezembro de 2019; janeiro e março a setembro de 2020, dezembro de 2020, abril e maio de 2021. Salienta-se que a suspensão dos pagamentos, em especial no ano de 2020, se deu sem pedido de autorização pela empresa ao Juízo. A parcela de abril e maio de 2021, não foi paga pois a Recuperanda não conseguiu imprimir o boleto no site do TJ/RS, devido ao ataque cibernético sofrido pela instituição e amplamente divulgado pela mídia.
- O Plano de Recuperação Judicial se encontra em fase de cumprimento, obstado agora pela suspensão dos pagamentos pela empresa. Os comprovantes dos pagamentos realizados pela empresa foram enviados à Administração Judicial e podem ser solicitados a qualquer momento através do e-mail: divergencias@administradorjudicial.adv.br.

6. PLANO DE RECUPERAÇÃO JUDICIAL



Prestação de Contas

Parcelas	Data Pagamento	Descrição	Classe	Valor	Valor Juros	Parcela Líquida
1	30/11/2017	DEPÓSITO JUDICIAL	Quirografário	6.685,40	-	6.685,40
2	28/11/2018	DEPÓSITO JUDICIAL	Quirografário	6.831,00	145,60	6.685,40
3	05/02/2018	DEPÓSITO JUDICIAL	Quirografário	6.689,35	3,95	6.685,40
4	02/04/2018	DEPÓSITO JUDICIAL	Quirografário	6.692,37	6,97	6.685,40
5	22/05/2018	DEPÓSITO JUDICIAL	Quirografário	6.697,22	11,82	6.685,40
6	29/06/2018	DEPÓSITO JUDICIAL	Quirografário	6.707,26	21,86	6.685,40
7	03/08/2018	DEPÓSITO JUDICIAL	Quirografário	6.727,28	41,88	6.685,40
8	12/09/2018	DEPÓSITO JUDICIAL	Quirografário	6.764,67	79,27	6.685,40
9	19/10/2018	DEPÓSITO JUDICIAL	Quirografário	6.797,82	112,42	6.685,40
10	19/11/2018	DEPÓSITO JUDICIAL	Quirografário	6.818,00	132,60	6.685,40
11	19/12/2018	DEPÓSITO JUDICIAL	Quirografário	6.854,82	169,42	6.685,40
12	21/01/2019	DEPÓSITO JUDICIAL	Quirografário	6.891,04	205,64	6.685,40
13	21/02/2019	DEPÓSITO JUDICIAL	Quirografário	6.925,45	240,05	6.685,40
14	21/03/2019	DEPÓSITO JUDICIAL	Quirografário	6.962,85	277,45	6.685,40
15	23/04/2019	DEPÓSITO JUDICIAL	Quirografário	7.000,45	315,05	6.685,40
16	27/05/2019	DEPÓSITO JUDICIAL	Quirografário	7.038,25	352,85	6.685,40
17	26/06/2019	DEPÓSITO JUDICIAL	Quirografário	7.076,25	390,85	6.685,40
18	26/07/2019	DEPÓSITO JUDICIAL	Quirografário	7.114,46	429,06	6.685,40
19	29/08/2019	DEPÓSITO JUDICIAL	Quirografário	7.150,03	464,63	6.685,40
20	30/09/2019	DEPÓSITO JUDICIAL	Quirografário	7.182,00	496,60	6.685,40
21	29/11/2019	DEPÓSITO JUDICIAL	Quirografário	7.214,32	528,92	6.685,40
22	11/02/2019	DEPÓSITO JUDICIAL	Quirografário	7.246,78	561,38	6.685,40
23	30/10/2020	DEPÓSITO JUDICIAL	Quirografário	7.427,94	742,54	6.685,40
24	30/11/2020	DEPÓSITO JUDICIAL	Quirografário	7.443,53	758,13	6.685,40
25	29/01/2021	DEPÓSITO JUDICIAL	Quirografário	7.443,54	758,14	6.685,40
26	24/02/2021	DEPÓSITO JUDICIAL	Quirografário	7.458,43	773,03	6.685,40
27	31/03/2021	DEPÓSITO JUDICIAL	Quirografário	7.475,58	790,18	6.685,40
28	31/05/2021	DEPÓSITO JUDICIAL	Quirografário	7.492,97	807,57	6.685,40
29	29/06/2021	DEPÓSITO JUDICIAL	Quirografário	7.511,70	826,30	6.685,40
30	30/07/2021	DEPÓSITO JUDICIAL	Quirografário	7.537,99	852,59	6.685,40
TOTAL				211.858,75	11.296,75	200.562,00



MEDEIROS & MEDEIROS
ADMINISTRAÇÃO JUDICIAL

ANEXOS

RECUPERAÇÃO JUDICIAL



RELATÓRIO MENSAL DE ATIVIDADES

I – DEMONSTRATIVOS FINANCEIROS DE MAIO DE 2021.

II – DEMONSTRATIVOS ASSINADOS DE JANEIRO A DEZEMBRO DE 2020.



MEDEIROS & MEDEIROS

ADMINISTRAÇÃO JUDICIAL

administradorjudicial.adv.br

PORTO ALEGRE / RS

NOVO HAMBURGO / RS

SÃO PAULO / SP

CAXIAS DO SUL / RS

BLUMENAU / SC

AV. DR. NILO PEÇANHA, 2900/701
TORRE COMERCIAL IGUATEMI BUSINESS
BAIRRO CHÁCARA DAS PEDRAS
CEP: 91330-001
51 3062.6770

RUA JÚLIO DE CASTILHOS, 679/111
CENTRO EXECUTIVO TORRE PRATA
BAIRRO CENTRO
CEP: 93510-130
51 3065.6770

AV. NACÕES UNIDAS, 12399/133 B
ED. COMERCIAL LANDMARK
BAIRRO BROOKLIN NOVO
CEP: 04578-000
11 2769-6770

RUA ÂNGELO CHIARELLO, 2811/501
CENTRO EMPRESARIAL CRUZEIRO
BAIRRO PIO X
CEP: 95032-460
54 3419.7274

RUA DR. ARTUR BALSINI, 107
BBC BLUMENAU
BAIRRO VELHA
CEP: 89036-240
47 3381-337

BALANCETE MAIO/21

DESCRIÇÃO	Saldo anterior	Débito	Crédito	Saldo atual
ATIVO	3.297.646,38 D	178.954,25	174.470,33	3.305.446,03 D
ATIVO CIRCULANTE	3.148.811,78 D	178.954,25	174.470,33	3.158.478,10 D
DISPONÍVEL	150.689,87 D	168.177,25	164.917,55	159.131,97 D
CAIXA	147.158,07 D	175.843,25	166.460,55	156.540,77 D
CAIXA GERAL	147.158,07 D	175.843,25	166.460,55	156.540,77 D
BANCOS CONTA EM MOVIMENTO	3.531,80 D	7.666,00	1.543,00	2.591,20 D
CAIXA ECONÔMICA FEDERAL	3.531,80 D	7.666,00	1.543,00	2.591,20 D
CLIENTES	575.854,33 D	3.125,00	0,00	578.979,33 D
DUPLICATAS A RECEBER	575.854,33 D	3.125,00	0,00	578.979,33 D
CLIENTES DIVERSOS	575.854,33 D	3.125,00	0,00	578.979,33 D
OUTROS CRÉDITOS	353.169,12 D	7.652,00	0,00	360.821,12 D
TRIBUTOS A RECUPERAR/COMPENSAR	353.169,12 D	7.652,00	0,00	360.821,12 D
ICMS A RECUPERAR	353.169,12 D	7.652,00	0,00	360.821,12 D
ESTOQUE	2.069.098,46 D	0,00	9.552,78	2.059.545,68 D
MERCADORIAS, PRODUTOS E INSUMOS	2.069.098,46 D	0,00	9.552,78	2.059.545,68 D
MERCADORIAS PARA REVENDA	124.096,37 D	0,00	0,00	124.096,37 D
OUTROS MATERIAIS DE CONSUMO INDUSTRIAL	435.556,31 D	0,00	1.247,00	434.309,31 D
PRODUTOS ACABADOS	215.253,72 D	0,00	2.849,70	212.404,02 D
PRODUTOS EM ELABORAÇÃO	1.294.192,06 D	0,00	5.456,08	1.288.735,98 D
ATIVO NÃO-CIRCULANTE	148.834,60 D	0,00	0,00	146.967,93 D
IMOBILIZADO	148.834,60 D	0,00	0,00	146.967,93 D
MÁQUINAS, EQUIPAMENTOS E FERRAMENTAS	291.168,00 D	0,00	0,00	291.168,00 D
MÁQUINAS E EQUIPAMENTOS	291.168,00 D	0,00	0,00	291.168,00 D
(-) DEPRECIACÕES, AMORT. E EXAUS. ACUMUL.	142.333,40 C	0,00	1.866,67	144.200,07 C
(-) DEPRECIACÕES DE MÁQUINAS, EQUIP. FER.	142.333,40 C	0,00	1.866,67	144.200,07 C
PASSIVO	3.297.646,38 C	71.081,53	61.820,50	3.305.446,03 C
PASSIVO CIRCULANTE	3.886.284,21 C	71.081,53	71.203,20	3.884.701,16 C
EMPRÉSTIMOS E FINANCIAMENTOS	51.784,16 C	7.492,97	0,00	44.291,19 C
EMPRÉSTIMOS/PARCELAMENTOS	0,00 C	0,00	0,00	0,00 C
DUPLICATAS A PAGAR	421,65 C	0,00	0,00	421,65 C
RECUPERAÇÃO JUDICIAL A PAGAR	51.362,51 C	7.492,97	0,00	43.869,54 C
FORNECEDORES	61.361,53 C	15.778,00	2.876,03	48.459,56 C
FORNECEDORES	61.361,53 C	15.778,00	2.876,03	48.459,56 C
ALTÉCNICA INDÚSTRIA E COMÉRCIO LTDA	1.289,33 C	0,00	0,00	1.289,33 C
ARCELOR MITTAL AS	1.348,52 C	443,00	666,00	1.571,52 C
AW LUMERTZ ME	2.269,06 C	0,00	0,00	2.269,06 C
BARETA COM. AUTO PEÇAS LTDA	800,00 C	0,00	0,00	800,00 C
CALDESUL COMERCIO DE ISOLANTES LTDA	280,00 C	0,00	0,00	280,00 C
CBM QUÍMICA LTDA	712,80 C	0,00	0,00	712,80 C
COFERCAN COMERCIO DE FERROS LTDA	157,88 C	0,00	0,00	157,88 C
COLUMBUS DO BRASIL LTDA	7.723,32 C	0,00	0,00	7.723,32 C
DAVI DE OLIVEIRA FERRAGENS ME	575,00 C	0,00	0,00	575,00 C
DELTA RESISTÊNCIAS LTDA ME	230,00 C	0,00	0,00	230,00 C
DISTRIBUIDORA DE BEBIDAS BELLA ÁGUA LTDA	1.493,33 C	0,00	366,44	1.859,77 C
ECIL LTDA	724,50 C	0,00	0,00	724,50 C
ELIAS BROCA ME	66,20 C	0,00	0,00	66,20 C
FEBRATEC IND COM. LTDA	328,05 C	0,00	0,00	328,05 C
FERRAMENTAS GERAIS LTDA	3.995,49 C	0,00	0,00	3.995,49 C
FREIOS PRESIDENTE LTDA	78,00 C	0,00	0,00	78,00 C
HYUNDAI CAO DO BRASIL LTDA	1.130,74 C	0,00	0,00	1.130,74 C
INOX-TECH COM. AÇOS INOXIDÁVEIS LTDA	6,80 C	0,00	0,00	6,80 C
ISOCEL ISOLANTES TÉRMICOS LTDA	2.311,91 C	0,00	0,00	2.311,91 C
LM QUÍMICA LTDA	636,50 C	0,00	0,00	636,50 C
NACIONAL GÁS DISTRIBUIDORA LTDA	5.688,88 C	8.123,00	87,78	-2.346,34 C
QUIMICAMAR IND. COM. LTDA	4.114,62 C	0,00	445,00	4.559,62 C
RAUTER QUÍMICA LTDA	2.444,27 C	3.107,00	421,31	-241,42 C
RDR PEÇAS E RESISTÊNCIAS LTDA	3.971,62 C	4.105,00	0,00	-133,38 C
ROLLOF BUENO LTDA EPP	524,00 C	0,00	0,00	524,00 C
SAFEWEB SEGURANÇA DA INFORMAÇÃO LTDA	11.450,00 C	0,00	0,00	11.450,00 C
SU BRASIL EXTINTORES	432,50 C	0,00	117,50	550,00 C
SIDERSUL PRODUTOS SIDERURGICOS LTDA	1.773,11 C	0,00	325,00	2.098,11 C
SUL ROL COM. DIST. EPP	306,60 C	0,00	0,00	306,60 C
VTR IND. COM. LTDA	4.498,50 C	0,00	447,00	4.945,50 C
OBRIGAÇÕES TRIBUTÁRIAS	1.721.242,24 C	3.713,23	10.948,62	1.728.477,63 C
IMPOSTOS E CONTRIBUIÇÕES A RECOLHER	1.721.242,24 C	3.713,23	10.948,62	1.728.477,63 C
ICMS A RECOLHER	9.308,27 C	3.109,00	3.109,00	9.308,27 C
IMPOSTO DE RENDA A RECOLHER	572.231,98 C	3,00	0,00	572.228,98 C
CONTRIBUIÇÃO SOCIAL A RECOLHER	315.003,62 C	0,00	0,00	315.003,62 C
IPRF A RECOLHER	10.590,74 C	601,23	601,23	10.590,74 C
PIS A RECOLHER	137.284,83 C	0,00	1.289,03	138.573,86 C
COFINS A RECOLHER	669.875,82 C	0,00	5.949,36	675.825,18 C
CONTRIBUIÇÃO SINDICAL A RECOLHER	6.946,98 C	0,00	0,00	6.946,98 C
OBRIGAÇÕES TRABALHISTA	145.841,34 C	51.590,30	57.378,55	151.629,59 C
OBRIGAÇÕES COM PESSOAL	27.126,00 C	35.345,00	35.345,00	27.126,00 C
SALÁRIOS E ORDENADOS A PAGAR	25.558,00 C	35.345,00	35.345,00	25.558,00 C
PRÓ-LABORE A PAGAR	1.568,00 C	0,00	0,00	1.568,00 C
OBRIGAÇÕES SOCIAIS	1.862.791,54 C	3.745,30	10.798,55	1.869.844,79 C

INSS A RECOLHER	1.564.926,49 C	2.992,30	7.912,20	1.569.846,39 C
FGTS A RECOLHER	297.865,05 C	753,00	2.886,35	299.998,40 C
PROVISÕES	43.263,40 C	12.500,00	11.235,00	41.998,40 C
PROVISÕES PARA FÉRIAS	2.073,21 C	12.500,00	0,00	-10.426,79 C
PROVISÕES PARA 13º SALÁRIO	635,20 C	0,00	11.235,00	11.870,20 C
INSS SOBRE PROVISÕES PARA FÉRIAS	21.642,25 C	0,00	0,00	21.642,25 C
INSS SOBRE PROVISÕES PARA 13º SALÁRIO	7.455,40 C	0,00	0,00	7.455,40 C
FGTS SOBRE PROVISÕES PARA FÉRIAS	7.274,53 C	0,00	0,00	7.274,53 C
FGTS SOBRE PROVISÕES PARA 13º SALÁRIO	4.182,81 C	0,00	0,00	4.182,81 C
PATRIMÔNIO LÍQUIDO	588.637,83 D	175.843,25	166.460,55	579.255,13 D
CAPITAL SOCIAL	25.000,00 C	0,00	0,00	25.000,00 C
CAPITAL SUBSCRITO	25.000,00 C	0,00	0,00	25.000,00 C
CAPITAL SOCIAL	25.000,00 C	0,00	0,00	25.000,00 C
RESERVAS DE CAPITAL	8.853,00 D	0,00	0,00	8.853,00 D
ÁGIO NA EMISSÃO DE AÇÕES	8.853,00 D	0,00	0,00	8.853,00 D
LUCROS U PREJUÍZOS ACUMULADOS	604.784,83 D	0,00	9.382,70	595.402,13 D
LUCROS E PREJUÍZOS ACUMULADOS	604.784,83 D	0,00	9.382,70	595.402,13 D
LUCRO DO EXERCÍCIO ANTERIOR	72.071,55 C	0,00	0,00	72.071,55 C
LUCRO DO EXERCÍCIO	91.550,18 C	0,00	9.382,70	100.932,88 C
PREJUÍZO ANOS ANTERIORES	768.406,56 D	0,00	0,00	768.406,56 D
CONTAS DE RESULTADOS - CUSTOS E DESPESAS	4.396.898,28 D	166.460,55	0,00	4.563.358,83 D
CUSTOS	4.396.898,28 D	166.460,55	0,00	4.563.358,83 D
CUSTOS DIRETOS DE PRODUÇÃO	650.935,99 D	28.598,25	0,00	679.534,24 D
INSUMOS	206.571,00	12.693,00	0,00	219.264,00
SALÁRIOS E ORDENADOS	398.091,99	15.905,25	0,00	413.997,24
CUSTOS INDIRETOS DE PRODUÇÃO	27.730,00 D	1.399,00	0,00	29.129,00 D
COMBUSTÍVEL	27.730,00 D	1.399,00	0,00	29.129,00 D
DESPESAS OPERACIONAIS	3.718.232,50 D	136.463,30	0,00	3.854.695,80 D
DESPESAS COM VENDAS	50.782,27 D	4.000,00	0,00	54.782,27 D
DESPESAS GERAIS	556.296,11 D	20.756,00	0,00	577.052,11 D
ALUGUEL	204.456,00 D	7.302,00	0,00	211.758,00 D
MANUTENÇÃO E REPARO	128.118,21 D	4.882,00	0,00	133.000,21 D
SERVIÇOS PRESTADOS POR TERCEIROS	119.312,00 D	3.170,00	0,00	122.482,00 D
OUTRAS DESPESAS	104.409,90 D	5.402,00	0,00	109.811,90 D
DESPESAS ADMINISTRATIVAS	1.280.861,49 D	39.945,30	0,00	1.320.806,79 D
DESPESAS COM PESSOAL	1.280.861,49 D	39.945,30	0,00	1.320.806,79 D
SALÁRIOS E ORDENADOS	647.347,01 D	19.439,75	0,00	666.786,76 D
PRÓ-LABORE	61.433,00 D	1.900,00	0,00	63.333,00 D
FÉRIAS	23.055,00 D	583,00	0,00	23.638,00 D
INSS	238.219,00 D	7.912,20	0,00	246.131,20 D
FGTS	85.360,90 D	2.886,35	0,00	88.247,25 D
PLANO SAÚDE	64.166,58 D	2.285,00	0,00	66.451,58 D
REFEIÇÕES	53.852,00 D	1.262,00	0,00	55.114,00 D
VALE TRANSPORTE	107.428,00 D	3.677,00	0,00	111.105,00 D
DESPESAS GERAIS	1.401.865,31 D	57.863,00	0,00	1.459.728,31 D
ENERGIA ELÉTRICA	1.271.616,18 D	55.046,00	0,00	1.326.662,18 D
MATERIAL ESCRITÓRIO	8.626,13 D	201,00	0,00	8.827,13 D
CONTABILIDADE	21.000,00 D	750,00	0,00	21.750,00 D
PAGAMENTO MÁQ. IND.	48.375,00 D	0,00	0,00	48.375,00 D
DEPRECIACIONES E AMORTIZACIONES	50.382,00 D	1.866,00	0,00	52.248,00 D
DESPESAS FINANCEIRAS	428.427,32 D	13.899,00	0,00	442.326,32 D
DESPESA FINANCEIRA	428.427,32 D	13.899,00	0,00	442.326,32 D
DESCONTO DE DUPLICATAS	372.268,57 D	13.899,00	0,00	386.167,57 D
PGTO RECUPERAÇÃO JUDICIAL	56.158,75 D	0,00	0,00	56.158,75 D
CONTAS DE RESULTADOS - RECEITAS	4.499.942,84 C	0,00	175.843,25	4.675.786,09 C
RECEITAS OPERACIONAIS	4.800.178,41 C	0,00	175.843,25	4.976.021,66 C
RECEITA BRUTA DE VENDAS E SERVIÇOS	5.075.229,00 C	0,00	198.312,00	5.273.541,00 C
RECEITA DE SERVIÇOS PRESTADOS	5.075.229,00 C	0,00	198.312,00	5.273.541,00 C
(-) DEDUÇÕES DA RECEITA BRUTA	388.797,37 D	21.912,39	0,00	410.709,76 D
(-) IMPOSTOS SOBRE VENDAS E SERVIÇOS	388.797,37 D	21.912,39	0,00	410.709,76 D
(-) ICMS	0,00 D	0,00	0,00	0,00 D
(-) COFINS	103.245,42 D	5.949,36	0,00	109.194,78 D
(-) PIS	21.243,66 D	1.289,03	0,00	22.532,69 D
(-) CONTRIBUIÇÃO SOCIAL	99.115,61 D	5.711,39	0,00	104.827,00 D
(-) IRPJ	165.192,68 D	8.962,61	0,00	174.155,29 D
APURAÇÃO DO RESULTADO DO EXERCÍCIO	96.016,67 C	166.460,55	175.843,25	105.399,37 C
CONTAS DE RESULTADOS - CUSTOS E DESPESAS	4.414.692,49 D	166.460,55		4.581.153,04 D
CONTAS DE RESULTADOS - RECEITAS	4.510.709,16 C		175.843,25	4.686.552,41 C

Empresa: Temperatech Tratamentos Térmicos LTDA EPP
CNPJ.: 08.928.119/0001-30
Período: 01/05/2021 31/05/2021Folha: 1
Número livro: 4
Emissão: 28/07/2021

DEMONSTRAÇÃO DO RESULTADO DO EXERCÍCIO EM 31/05/21

RECEITA BRUTA		
VENDA DE MERCADORIAS	R\$ 0,00	
SERVIÇOS PRESTADOS	R\$ 198.312,00	R\$ 198.312,00
DEDUÇÕES		
(-) COFINS	-R\$ 5.949,36	
(-) PIS	-R\$ 1.289,03	
(-) CONTRIBUIÇÃO SOCIAL	-R\$ 5.711,39	
(-) IMPOSTO DE RENDA	-R\$ 9.518,98	-R\$ 22.468,75
RECEITA LÍQUIDA		R\$ 175.843,25
DESPESAS OPERACIONAIS		-R\$ 166.460,55
DESPESAS COM VENDAS		
FRETES E CARRETOS	-R\$ 5.399,00	
MANUTENÇÃO E REPARO	-R\$ 4.882,00	-R\$ 10.281,00
DESPESAS ADMINISTRATIVAS		
DEPRECIÇÃO	-R\$ 1.866,00	
SALARIOS E ORDENADOS	-R\$ 35.345,00	
PRÓ-LABORE	-R\$ 1.900,00	
FÉRIAS	-R\$ 583,00	
INSS	-R\$ 7.912,20	
FGTS	-R\$ 2.886,35	
VALE TRANSPORTE	R\$ 1.274,00	
ENERGIA ELÉTRICA	-R\$ 55.046,00	
SERVIÇOS PRESTADOS POR TERCEIROS	-R\$ 3.920,00	
INSUMOS	-R\$ 12.693,00	
ALUGUEL	-R\$ 7.302,00	
REFEIÇÕES	-R\$ 1.262,00	
TRANSPORTE	-R\$ 4.951,00	
PLANO SAÚDE	-R\$ 2.285,00	
MATERIAL ESCRITÓRIO	-R\$ 201,00	
DESPESAS DIVERSAS	-R\$ 5.402,00	-R\$ 142.280,55
DESPESAS FINANCEIRAS		
DESCONTO DUPLICATAS	-R\$ 13.899,00	-R\$ 13.899,00
RESULTADO OPERACIONAL		R\$ 9.382,70 4,73%

Sandro Campanhola
CRC - RS 080442
CPF: 936.527.390-00

Luis Ramires
SOCIO-ADMINISTRADOR
CPF: 186.951.910-87

BALANCETE JAN/20

DESCRIÇÃO	Saldo anterior	Débito	Crédito	Saldo atual
ATIVO	3.191.713,26 D	156.144,00	154.724,00	3.191.970,99 D
ATIVO CIRCULANTE	3.013.011,94 D	156.144,00	154.724,00	3.015.136,34 D
DISPONÍVEL	91.771,13 D	146.138,00	152.613,00	86.000,53 D
CAIXA	91.541,33 D	148.266,00	154.159,00	85.648,33 D
CAIXA GERAL	91.541,33 D	148.266,00	154.159,00	85.648,33 D
BANCOS CONTA EM MOVIMENTO	229,80 D	2.128,00	1.546,00	352,20 D
CAIXA ECONÔMICA FEDERAL	229,80 D	2.128,00	1.546,00	352,20 D
CLIENTES	523.433,33 D	1.884,00	0,00	525.317,33 D
DUPLICATAS A RECEBER	523.433,33 D	1.884,00	0,00	525.317,33 D
CLIENTES DIVERSOS	523.433,33 D	1.884,00	0,00	525.317,33 D
OUTROS CRÉDITOS	240.342,44 D	8.122,00	0,00	248.464,44 D
TRIBUTOS A RECUPERAR/COMPENSAR	240.342,44 D	8.122,00	0,00	248.464,44 D
ICMS A RECUPERAR	240.342,44 D	8.122,00	0,00	248.464,44 D
ESTOQUE	2.157.465,04 D	0,00	2.111,00	2.155.354,04 D
MERCADORIAS, PRODUTOS E INSUMOS	2.157.465,04 D	0,00	2.111,00	2.155.354,04 D
MERCADORIAS PARA REVENDA	124.096,37 D	0,00	0,00	124.096,37 D
OUTROS MATERIAIS DE CONSUMO INDUSTRIAL	449.303,76 D	0,00	0,00	449.303,76 D
PRODUTOS ACABADOS	250.298,65 D	0,00	1.215,00	249.083,65 D
PRODUTOS EM ELABORAÇÃO	1.333.766,26 D	0,00	896,00	1.332.870,26 D
ATIVO NÃO-CIRCULANTE	178.701,32 D	0,00	0,00	176.834,65 D
IMOBILIZADO	178.701,32 D	0,00	0,00	176.834,65 D
MÁQUINAS, EQUIPAMENTOS E FERRAMENTAS	291.168,00 D	0,00	0,00	291.168,00 D
MÁQUINAS E EQUIPAMENTOS	291.168,00 D	0,00	0,00	291.168,00 D
(-) DEPRECIÇÕES, AMORT. E EXAUS. ACUMUL.	112.466,68 C	0,00	1.866,67	114.333,35 C
(-) DEPRECIÇÕES DE MÁQUINAS, EQUIP. FER.	112.466,68 C	0,00	1.866,67	114.333,35 C
PASSIVO	3.191.713,26 C	52.651,20	65.792,62	3.191.970,99 C
PASSIVO CIRCULANTE	3.840.200,99 C	58.543,32	65.792,62	3.846.350,84 C
EMPRÉSTIMOS E FINANCIAMENTOS	110.560,66 C	6.854,45	0,00	103.706,21 C
EMPRÉSTIMOS/PARCELAMENTOS	20.132,58 C	5.375,00	0,00	14.757,58 C
DUPLICATAS A PAGAR	1.816,55 C	1.479,45	0,00	337,10 C
RECUPERAÇÃO JUDICIAL A PAGAR	88.611,53 C	0,00	0,00	88.611,53 C
FORNECEDORES	45.931,24 C	9.035,00	4.426,06	41.322,30 C
FORNECEDORES	45.931,24 C	9.035,00	4.426,06	41.322,30 C
ALTÉCNICA INDÚSTRIA E COMÉRCIO LTDA	1.289,33 C	0,00	0,00	1.289,33 C
ARCELOR MITTAL AS	2.230,56 C	0,00	0,00	2.230,56 C
AW LUMERTZ ME	2.269,06 C	0,00	0,00	2.269,06 C
BARETA COM. AUTO PEÇAS LTDA	800,00 C	0,00	0,00	800,00 C
CALDESUL COMERCIO DE ISOLANTES LTDA	280,00 C	0,00	0,00	280,00 C
CBM QUÍMICA LTDA	712,80 C	0,00	0,00	712,80 C
COFERCAN COMERCIO DE FERROS LTDA	12.781,88 C	471,00	0,00	12.310,88 C
COLUMBUS DO BRASIL LTDA	-993,88 C	0,00	0,00	-993,88 C
DAVI DE OLIVEIRA FERRAGENS ME	575,00 C	0,00	0,00	575,00 C
DELTA RESISTÊNCIAS LTDA ME	2.780,00 C	0,00	0,00	2.780,00 C
DISTRIBUIDORA DE BEBIDAS BELLA ÁGUA LTDA	1.126,89 C	0,00	0,00	1.126,89 C
ECIL LTDA	724,50 C	0,00	0,00	724,50 C
ELIAS BROCA ME	106,08 C	574,00	55,06	-412,86 C
FEBRATEC IND COM. LTDA	328,05 C	0,00	0,00	328,05 C
FERRAMENTAS GERAIS LTDA	1.920,79 C	0,00	0,00	1.920,79 C
FREIOS PRESIDENTE LTDA	78,00 C	0,00	0,00	78,00 C
HYUNDAI CAO DO BRASIL LTDA	5.542,32 C	0,00	1.850,00	7.392,32 C
INOX-TECH COM. AÇOS INOXIDÁVEIS LTDA	-1.991,20 C	0,00	0,00	-1.991,20 C
ISOCEL ISOLANTES TÉRMICOS LTDA	2.311,91 C	0,00	0,00	2.311,91 C
LM QUÍMICA LTDA	636,50 C	0,00	0,00	636,50 C
NACIONAL GÁS DISTRIBUIDORA LTDA	8.868,32 C	320,00	2.356,00	10.904,32 C
QUIMICAMAR IND. COM. LTDA	11.154,62 C	1.860,00	0,00	9.294,62 C
RAUTER QUÍMICA LTDA	-1.383,50 C	2.475,00	0,00	-3.858,50 C
RDR PEÇAS E RESISTÊNCIAS LTDA	-2.092,00 C	0,00	0,00	-2.092,00 C
ROLLOF BUENO LTDA EPP	524,00 C	0,00	0,00	524,00 C
SAFEWEB SEGURANÇA DA INFORMAÇÃO LTDA	-800,00 C	365,00	165,00	-1.000,00 C
SU BRASIL EXTINTORES	-6.915,00 C	1.615,00	0,00	-8.530,00 C
SIDERSUL PRODUTOS SIDERURGICOS LTDA	3.672,11 C	0,00	0,00	3.672,11 C
SUL ROL COM. DIST. EPP	-2.793,40 C	455,00	0,00	-3.248,40 C
VTR IND. COM. LTDA	2.187,50 C	900,00	0,00	1.287,50 C
OBRIGAÇÕES TRIBUTÁRIAS	1.621.547,35 C	3.645,32	9.748,56	1.627.650,59 C
IMPOSTOS E CONTRIBUIÇÕES A RECOLHER	1.621.547,35 C	3.645,32	9.748,56	1.627.650,59 C
ICMS A RECOLHER	9.308,30 C	2.937,32	2.937,32	9.308,30 C
IMPOSTO DE RENDA A RECOLHER	572.240,98 C	0,00	0,00	572.240,98 C
CONTRIBUIÇÃO SOCIAL A RECOLHER	315.003,62 C	0,00	0,00	315.003,62 C
IPRF A RECOLHER	10.590,74 C	708,00	708,00	10.590,74 C
PIS A RECOLHER	119.486,97 C	0,00	1.086,88	120.573,85 C
COFINS A RECOLHER	587.969,76 C	0,00	5.016,36	592.986,12 C
CONTRIBUIÇÃO SINDICAL A RECOLHER	6.946,98 C	0,00	0,00	6.946,98 C
OBRIGAÇÕES TRABALHISTA	150.974,07 C	45.863,00	51.618,00	156.729,07 C
OBRIGAÇÕES COM PESSOAL	27.126,00 C	39.426,00	39.426,00	27.126,00 C
SALARIOS E ORDENADOS A PAGAR	25.558,00 C	37.526,00	37.526,00	25.558,00 C
PRÓ-LABORE A PAGAR	1.568,00 C	1.900,00	1.900,00	1.568,00 C

INSS A RECOLHER	1.485.029,89 C	3.112,00	8.935,00	1.490.852,89 C
FGTS A RECOLHER	256.291,38 C	0,00	3.257,00	259.548,38 C
PROVISÕES	169.866,40 C	3.325,00	0,00	166.541,40 C
PROVISÕES PARA FÉRIAS	104.419,21 C	3.325,00	0,00	101.094,21 C
PROVISÕES PARA 13º SALÁRIO	24.892,20 C	0,00	0,00	24.892,20 C
INSS SOBRE PROVISÕES PARA FÉRIAS	21.642,25 C	0,00	0,00	21.642,25 C
INSS SOBRE PROVISÕES PARA 13º SALÁRIO	7.455,40 C	0,00	0,00	7.455,40 C
FGTS SOBRE PROVISÕES PARA FÉRIAS	7.274,53 C	0,00	0,00	7.274,53 C
FGTS SOBRE PROVISÕES PARA 13º SALÁRIO	4.182,81 C	0,00	0,00	4.182,81 C
PATRIMÔNIO LÍQUIDO	648.487,73 D	154.159,00	148.266,88	654.379,85 D
CAPITAL SOCIAL	25.000,00 C	0,00	0,00	25.000,00 C
CAPITAL SUBSCRITO	25.000,00 C	0,00	0,00	25.000,00 C
CAPITAL SOCIAL	25.000,00 C	0,00	0,00	25.000,00 C
RESERVAS DE CAPITAL	8.853,00 D	0,00	0,00	8.853,00 D
ÁGIO NA EMISSÃO DE AÇÕES	8.853,00 D	0,00	0,00	8.853,00 D
LUCROS U PREJUÍZOS ACUMULADOS	664.634,73 D	5.892,12	0,00	670.526,85 D
LUCROS E PREJUÍZOS ACUMULADOS	664.634,73 D	5.892,12	0,00	670.526,85 D
LUCRO DO EXERCÍCIO ANTERIOR	72.071,55 C	0,00	0,00	72.071,55 C
LUCRO DO EXERCÍCIO	31.700,28 C	5.892,12	0,00	25.808,16 C
PREJUÍZO ANOS ANTERIORES	768.406,56 D	0,00	0,00	768.406,56 D
CONTAS DE RESULTADOS - CUSTOS E DESPESAS	2.026.198,40	154.159,00	0,00	2.180.357,40 D
CUSTOS	2.026.198,40	154.159,00	0,00	2.180.357,40 D
CUSTOS DIRETOS DE PRODUÇÃO	244.214,79	27.089,70	0,00	271.304,49 D
INSUMOS	56.033,00	10.203,00	0,00	66.236,00
SALÁRIOS E ORDENADOS	141.908,79	16.886,70	0,00	158.795,49
CUSTOS INDIRETOS DE PRODUÇÃO	10.479,00 D	700,00	0,00	11.179,00 D
COMBUSTÍVEL	10.479,00 D	700,00	0,00	11.179,00 D
DESPESAS OPERACIONAIS	1.771.504,82 D	126.369,30	0,00	1.897.874,12 D
DESPESAS COM VENDAS	15.169,27 D	1.117,00	0,00	16.286,27 D
DESPESAS GERAIS	236.948,11 D	15.428,00	0,00	252.376,11 D
ALUGUEL	87.624,00 D	7.302,00	0,00	94.926,00 D
MANUTENÇÃO E REPARO	61.506,21 D	640,00	0,00	62.146,21 D
SERVIÇOS PRESTADOS POR TERCEIROS	53.623,00 D	5.493,00	0,00	59.116,00 D
OUTRAS DESPESAS	34.194,90 D	1.993,00	0,00	36.187,90 D
DESPESAS ADMINISTRATIVAS	633.304,99 D	43.377,30	0,00	676.682,29 D
DESPESAS COM PESSOAL	633.304,99 D	43.377,30	0,00	676.682,29 D
SALÁRIOS E ORDENADOS	334.233,21 D	20.639,30	0,00	354.872,51 D
PRÓ-LABORE	34.833,00 D	1.900,00	0,00	36.733,00 D
FÉRIAS	9.683,00 D	0,00	0,00	9.683,00 D
INSS	110.291,20 D	8.935,00	0,00	119.226,20 D
FGTS	38.668,00 D	3.257,00	0,00	41.925,00 D
PLANO SAÚDE	27.606,58 D	2.285,00	0,00	29.891,58 D
REFEIÇÕES	29.394,00 D	2.684,00	0,00	32.078,00 D
VALE TRANSPORTE	48.596,00 D	3.677,00	0,00	52.273,00 D
DESPESAS GERAIS	650.997,13 D	54.168,00	0,00	705.165,13 D
ENERGIA ELÉTRICA	566.746,00 D	51.366,00	0,00	618.112,00 D
MATERIAL ESCRITÓRIO	4.484,13 D	186,00	0,00	4.670,13 D
CONTABILIDADE	9.000,00 D	750,00	0,00	9.750,00 D
PAGAMENTO MÁQ. IND.	48.375,00 D	0,00	0,00	48.375,00 D
DEPRECIações E AMORTIZAÇÕES	20.526,00 D	1.866,00	0,00	22.392,00 D
DESPESAS FINANCEIRAS	235.085,32 D	12.279,00	0,00	247.364,32 D
DESPESA FINANCEIRA	235.085,32 D	12.279,00	0,00	247.364,32 D
DESCONTO DE DUPLICATAS	178.926,57 D	12.279,00	0,00	191.205,57 D
PGTO RECUPERAÇÃO JUDICIAL	56.158,75 D	0,00	0,00	56.158,75 D
CONTAS DE RESULTADOS - RECEITAS	2.059.018,23 C	0,00	148.266,88	2.207.285,11 C
RECEITAS OPERACIONAIS	2.322.410,00 C	0,00	167.212,00	2.489.622,00 C
RECEITA BRUTA DE VENDAS E SERVIÇOS	2.322.410,00 C	0,00	167.212,00	2.489.622,00 C
RECEITA DE SERVIÇOS PRESTADOS	2.322.410,00 C	0,00	167.212,00	2.489.622,00 C
(-) DEDUÇÕES DA RECEITA BRUTA	78.567,21	18.945,13	0,00	97.512,34 D
(-) IMPOSTOS SOBRE VENDAS E SERVIÇOS	78.567,21	18.945,13	0,00	97.512,34 D
(-) ICMS	0,00	0,00	0,00	0,00 D
(-) COFINS	21.101,52	5.016,36	0,00	26.117,88 D
(-) PIS	3.445,80	1.086,88	0,00	4.532,68 D
(-) CONTRIBUIÇÃO SOCIAL	20.257,46	4.815,71	0,00	25.073,17 D
(-) IRPJ	33.762,43	8.026,18	0,00	41.788,61 D
APURAÇÃO DO RESULTADO DO EXERCÍCIO	32.819,62 C	154.159,00	148.266,88	26.927,50 C
CONTAS DE RESULTADOS - CUSTOS E DESPESAS	2.026.198,61 D	154.159,00	0,00	2.180.357,61 D
CONTAS DE RESULTADOS - RECEITAS	2.059.018,23 C	0,00	148.266,88	2.207.285,11 C

108.928.119/0001-301

TEMPERATECH TRATAMENTOS
TERMICOS LTDA

Luis Ramires

SÓCIO ADMINISTRADOR 3380

B. São Luis - CEP 32402-030

CANÇAS - RS

Sandro Campanhola

CRC/RS 80442-TC
CPF: 936.527.390-00

Sandro Campanhola
CRC - RS 090442
CPF: 936.527.390-00

BALANCETE FEV/20

DESCRIÇÃO	Saldo anterior	Débito	Crédito	Saldo atual
ATIVO	3.191.970,99 D	147.480,32	140.323,38	3.197.452,86 D
ATIVO CIRCULANTE	3.015.136,34 D	147.480,32	140.323,38	3.022.484,88 D
DISPONÍVEL	86.000,53 D	137.942,32	137.452,18	86.682,27 D
CAIXA	85.648,33 D	140.077,32	139.139,18	86.586,47 D
CAIXA GERAL	85.648,33 D	140.077,32	139.139,18	86.586,47 D
BANCOS CONTA EM MOVIMENTO	352,20 D	2.135,00	1.687,00	95,80 D
CAIXA ECONÔMICA FEDERAL	352,20 D	2.135,00	1.687,00	95,80 D
CLIENTES	525.317,33 D	1.994,00	0,00	527.311,33 D
DUPLICATAS A RECEBER	525.317,33 D	1.994,00	0,00	527.311,33 D
CLIENTES DIVERSOS	525.317,33 D	1.994,00	0,00	527.311,33 D
OUTROS CRÉDITOS	248.464,44 D	7.544,00	0,00	256.008,44 D
TRIBUTOS A RECUPERAR/COMPENSAR	248.464,44 D	7.544,00	0,00	256.008,44 D
ICMS A RECUPERAR	248.464,44 D	7.544,00	0,00	256.008,44 D
ESTOQUE	2.155.354,04 D	0,00	2.871,20	2.152.482,84 D
MERCADORIAS, PRODUTOS E INSUMOS	2.155.354,04 D	0,00	2.871,20	2.152.482,84 D
MERCADORIAS PARA REVENDA	124.096,37 D	0,00	0,00	124.096,37 D
OUTROS MATERIAIS DE CONSUMO INDUSTRIAL	449.303,76 D	0,00	0,00	449.303,76 D
PRODUTOS ACABADOS	249.083,65 D	0,00	1.616,00	247.467,65 D
PRODUTOS EM ELABORAÇÃO	1.332.870,26 D	0,00	1.255,20	1.331.615,06 D
ATIVO NÃO-CIRCULANTE	176.834,65 D	0,00	0,00	174.967,98 D
IMOBILIZADO	176.834,65 D	0,00	0,00	174.967,98 D
MÁQUINAS, EQUIPAMENTOS E FERRAMENTAS	291.168,00 D	0,00	0,00	291.168,00 D
MÁQUINAS E EQUIPAMENTOS	291.168,00 D	0,00	0,00	291.168,00 D
(-) DEPRECIÇÕES, AMORT. E EXAUS. ACUMUL.	114.333,35 C	0,00	1.866,67	116.200,02 C
(-) DEPRECIÇÕES DE MÁQUINAS, EQUIP. FER.	114.333,35 C	0,00	1.866,67	116.200,02 C
PASSIVO	3.191.970,99 C	56.501,86	62.064,90	3.197.452,86 C
PASSIVO CIRCULANTE	3.846.350,84 C	56.501,86	63.003,04	3.850.894,57 C
EMPRÉSTIMOS E FINANCIAMENTOS	103.706,21 C	6.854,45	0,00	96.851,76 C
EMPRÉSTIMOS/PARCELAMENTOS	14.757,58 C	5.375,00	0,00	9.382,58 C
DUPLICATAS A PAGAR	337,10 C	1.479,45	0,00	-1.142,35 C
RECUPERAÇÃO JUDICIAL A PAGAR	88.611,53 C	0,00	0,00	88.611,53 C
FORNECEDORES	41.322,30 C	8.935,00	4.773,06	37.160,36 C
FORNECEDORES	41.322,30 C	8.935,00	4.773,06	37.160,36 C
ALTÉCNICA INDÚSTRIA E COMÉRCIO LTDA	1.289,33 C	0,00	0,00	1.289,33 C
ARCELOR MITTAL AS	2.230,56 C	0,00	0,00	2.230,56 C
AW LUMERTZ ME	2.269,06 C	0,00	0,00	2.269,06 C
BARETA COM. AUTO PEÇAS LTDA	800,00 C	0,00	0,00	800,00 C
CALDESUL COMERCIO DE ISOLANTES LTDA	280,00 C	0,00	0,00	280,00 C
CBM QUÍMICA LTDA	712,80 C	0,00	0,00	712,80 C
COFERCAN COMERCIO DE FERROS LTDA	12.310,88 C	471,00	0,00	11.839,88 C
COLUMBUS DO BRASIL LTDA	-993,88 C	0,00	0,00	-993,88 C
DAVI DE OLIVEIRA FERRAGENS ME	575,00 C	0,00	0,00	575,00 C
DELTA RESISTÊNCIAS LTDA ME	2.780,00 C	0,00	0,00	2.780,00 C
DISTRIBUIDORA DE BEBIDAS BELLA ÁGUA LTDA	1.126,89 C	0,00	0,00	1.126,89 C
ECIL LTDA	724,50 C	0,00	0,00	724,50 C
ELIAS BROCA ME	-412,86 C	574,00	55,06	-931,80 C
FEBRATEC IND COM. LTDA	328,05 C	0,00	0,00	328,05 C
FERRAMENTAS GERAIS LTDA	1.920,79 C	0,00	0,00	1.920,79 C
FREIOS PRESIDENTE LTDA	78,00 C	0,00	0,00	78,00 C
HYUNDAI CAO DO BRASIL LTDA	7.392,32 C	0,00	1.850,00	9.242,32 C
INOX-TECH COM. AÇOS INOXIDÁVEIS LTDA	-1.991,20 C	0,00	0,00	-1.991,20 C
ISOCEL ISOLANTES TÉRMICOS LTDA	2.311,91 C	0,00	0,00	2.311,91 C
LM QUÍMICA LTDA	636,50 C	0,00	0,00	636,50 C
NACIONAL GÁS DISTRIBUIDORA LTDA	10.904,32 C	320,00	2.356,00	12.940,32 C
QUIMICAMAR IND. COM. LTDA	9.294,62 C	1.860,00	0,00	7.434,62 C
RAUTER QUÍMICA LTDA	-3.858,50 C	2.475,00	347,00	-5.986,50 C
RDR PEÇAS E RESISTÊNCIAS LTDA	-2.092,00 C	0,00	0,00	-2.092,00 C
ROLLOF BUENO LTDA EPP	524,00 C	0,00	0,00	524,00 C
SAFEWEB SEGURANÇA DA INFORMAÇÃO LTDA	-1.000,00 C	265,00	165,00	-1.100,00 C
SU BRASIL EXTINTORES	-8.530,00 C	1.615,00	0,00	-10.145,00 C
SIDERSUL PRODUTOS SIDERURGICOS LTDA	3.672,11 C	0,00	0,00	3.672,11 C
SUL ROL COM. DIST. EPP	-3.248,40 C	455,00	0,00	-3.703,40 C
VTR IND. COM. LTDA	1.287,50 C	900,00	0,00	387,50 C
OBRIGAÇÕES TRIBUTÁRIAS	1.627.650,59 C	2.373,86	8.139,98	1.633.416,71 C
IMPOSTOS E CONTRIBUIÇÕES A RECOLHER	1.627.650,59 C	2.373,86	8.139,98	1.633.416,71 C
ICMS A RECOLHER	9.308,30 C	1.680,62	1.680,62	9.308,30 C
IMPOSTO DE RENDA A RECOLHER	572.240,98 C	0,00	0,00	572.240,98 C
CONTRIBUIÇÃO SOCIAL A RECOLHER	315.003,62 C	0,00	0,00	315.003,62 C
IPRF A RECOLHER	10.590,74 C	693,24	693,24	10.590,74 C
PIS A RECOLHER	120.573,85 C	0,00	1.026,84	121.600,69 C
COFINS A RECOLHER	592.986,12 C	0,00	4.739,28	597.725,40 C
CONTRIBUIÇÃO SINDICAL A RECOLHER	6.946,98 C	0,00	0,00	6.946,98 C
OBRIGAÇÕES TRABALHISTA	156.729,07 C	45.193,00	50.090,00	161.626,07 C
OBRIGAÇÕES COM PESSOAL	27.126,00 C	38.841,00	38.841,00	27.126,00 C
SALÁRIOS E ORDENADOS A PAGAR	25.558,00 C	36.941,00	36.941,00	25.558,00 C
PRÓ-LABORE A PAGAR	1.568,00 C	1.900,00	1.900,00	1.568,00 C

INSS A RECOLHER	1.490.852,89 C	3.027,00	8.222,00	1.496.047,89 C
FGTS A RECOLHER	259.548,38 C	0,00	3.027,00	262.575,38 C
PROVISÕES	166.541,40 C	3.325,00	0,00	163.216,40 C
PROVISÕES PARA FÉRIAS	101.094,21 C	3.325,00	0,00	97.769,21 C
PROVISÕES PARA 13º SALÁRIO	24.892,20 C	0,00	0,00	24.892,20 C
INSS SOBRE PROVISÕES PARA FÉRIAS	21.642,25 C	0,00	0,00	21.642,25 C
INSS SOBRE PROVISÕES PARA 13º SALÁRIO	7.455,40 C	0,00	0,00	7.455,40 C
FGTS SOBRE PROVISÕES PARA FÉRIAS	7.274,53 C	0,00	0,00	7.274,53 C
FGTS SOBRE PROVISÕES PARA 13º SALÁRIO	4.182,81 C	0,00	0,00	4.182,81 C
PATRIMÔNIO LÍQUIDO	654.379,85 D	139.139,18	140.077,32	653.441,71 D
CAPITAL SOCIAL	25.000,00 C	0,00	0,00	25.000,00 C
CAPITAL SUBSCRITO	25.000,00 C	0,00	0,00	25.000,00 C
CAPITAL SOCIAL	25.000,00 C	0,00	0,00	25.000,00 C
RESERVAS DE CAPITAL	8.853,00 D	0,00	0,00	8.853,00 D
ÁGIO NA EMISSÃO DE AÇÕES	8.853,00 D	0,00	0,00	8.853,00 D
LUCROS U PREJUÍZOS ACUMULADOS	670.526,85 D	0,00	938,14	669.588,71 D
LUCROS E PREJUÍZOS ACUMULADOS	670.526,85 D	0,00	938,14	669.588,71 D
LUCRO DO EXERCÍCIO ANTERIOR	72.071,55 C	0,00	0,00	72.071,55 C
LUCRO DO EXERCÍCIO	25.808,16 C	0,00	938,14	26.746,30 C
PREJUÍZO ANOS ANTERIORES	768.406,56 D	0,00	0,00	768.406,56 D
CONTAS DE RESULTADOS - CUSTOS E DESPESAS	2.180.357,40	139.139,18	0,00	2.319.496,58 D
CUSTOS	2.180.357,40	139.139,18	0,00	2.319.496,58 D
CUSTOS DIRETOS DE PRODUÇÃO	271.304,49	24.019,00	0,00	295.323,49 D
INSUMOS	66.236,00	7.396,00	0,00	73.632,00
SALÁRIOS E ORDENADOS	158.795,49	16.623,00	0,00	175.418,49
CUSTOS INDIRETOS DE PRODUÇÃO	11.179,00 D	756,00	0,00	11.935,00 D
COMBUSTÍVEL	11.179,00 D	756,00	0,00	11.935,00 D
DESPESAS OPERACIONAIS	1.897.874,12 D	114.364,18	0,00	2.012.238,30 D
DESPESAS COM VENDAS	16.286,27 D	1.436,00	0,00	17.722,27 D
DESPESAS GERAIS	252.376,11 D	14.726,00	0,00	267.102,11 D
ALUGUEL	94.926,00 D	7.302,00	0,00	102.228,00 D
MANUTENÇÃO E REPARO	62.146,21 D	727,00	0,00	62.873,21 D
SERVIÇOS PRESTADOS POR TERCEIROS	59.116,00 D	4.950,00	0,00	64.066,00 D
OUTRAS DESPESAS	36.187,90 D	1.747,00	0,00	37.934,90 D
DESPESAS ADMINISTRATIVAS	676.682,29 D	42.113,00	0,00	718.795,29 D
DESPESAS COM PESSOAL	676.682,29 D	42.113,00	0,00	718.795,29 D
SALÁRIOS E ORDENADOS	354.872,51 D	20.318,00	0,00	375.190,51 D
PRÓ-LABORE	36.733,00 D	1.900,00	0,00	38.633,00 D
FÉRIAS	9.683,00 D	0,00	0,00	9.683,00 D
INSS	119.226,20 D	8.222,00	0,00	127.448,20 D
FGTS	41.925,00 D	3.027,00	0,00	44.952,00 D
PLANO SAÚDE	29.891,58 D	2.285,00	0,00	32.176,58 D
REFEIÇÕES	32.078,00 D	2.684,00	0,00	34.762,00 D
VALE TRANSPORTE	52.273,00 D	3.677,00	0,00	55.950,00 D
DESPESAS GERAIS	705.165,13 D	42.653,18	0,00	747.818,31 D
ENERGIA ELÉTRICA	618.112,00 D	39.862,18	0,00	657.974,18 D
MATERIAL ESCRITÓRIO	4.670,13 D	175,00	0,00	4.845,13 D
CONTABILIDADE	9.750,00 D	750,00	0,00	10.500,00 D
PAGAMENTO MÁQ. IND.	48.375,00 D	0,00	0,00	48.375,00 D
DEPRECIACÕES E AMORTIZAÇÕES	22.392,00 D	1.866,00	0,00	24.258,00 D
DESPESAS FINANCEIRAS	247.364,32 D	13.436,00	0,00	260.800,32 D
DESPESA FINANCEIRA	247.364,32 D	13.436,00	0,00	260.800,32 D
DESCONTO DE DUPLICATAS	191.205,57 D	13.436,00	0,00	204.641,57 D
PGTO RECUPERAÇÃO JUDICIAL	56.158,75 D	0,00	0,00	56.158,75 D
CONTAS DE RESULTADOS - RECEITAS	2.207.285,11 C	0,00	140.077,32	2.347.362,43 C
RECEITAS OPERACIONAIS	2.489.622,00 C	0,00	157.976,00	2.647.598,00 C
RECEITA BRUTA DE VENDAS E SERVIÇOS	2.489.622,00 C	0,00	157.976,00	2.647.598,00 C
RECEITA DE SERVIÇOS PRESTADOS	2.489.622,00 C	0,00	157.976,00	2.647.598,00 C
(-) DEDUÇÕES DA RECEITA BRUTA	97.512,34	17.898,68	0,00	115.411,02 D
(-) IMPOSTOS SOBRE VENDAS E SERVIÇOS	97.512,34	17.898,68	0,00	115.411,02 D
(-) ICMS	0,00	0,00	0,00	0,00 D
(-) COFINS	26.117,88	4.739,28	0,00	30.857,16 D
(-) PIS	4.532,68	1.026,84	0,00	5.559,52 D
(-) CONTRIBUIÇÃO SOCIAL	25.073,17	4.549,71	0,00	29.622,88 D
(-) IRPJ	41.788,61	7.582,85	0,00	49.371,46 D
APURAÇÃO DO RESULTADO DO EXERCÍCIO	26.927,50 C	139.139,18	140.077,32	27.865,64 C
CONTAS DE RESULTADOS - CUSTOS E DESPESAS	2.180.357,61 D	139.139,18	0,00	2.319.496,79 D
CONTAS DE RESULTADOS - RECEITAS	2.207.285,11 C	0,00	140.077,32	2.347.362,43 C

108.928.119/0001-30

Sandro Campanhola

CRC/RS 80442-TC
CPF: 936.527.390-00

TEMPERATECH TRATAMENTOS
TÉRMICOS LTDA

Luis Ramires
SOCIO ADMINISTRADOR Nº 3350
CPF: 186.951.910-82
B. São Luis - CEP: 92402-030

Sandro Campanhola
CRC - RS 080442
CPF: 936.527.390-00

INSS A RECOLHER	1.505.887,69 C	2.992,30	7.912,20	1.510.807,59 C
FGTS A RECOLHER	268.348,08 C	0,00	2.886,35	271.234,43 C
PROVISÕES	146.820,40 C	9.245,00	0,00	137.575,40 C
PROVISÕES PARA FÉRIAS	86.449,21 C	6.889,00	0,00	79.560,21 C
PROVISÕES PARA 13º SALÁRIO	19.816,20 C	2.356,00	0,00	17.460,20 C
INSS SOBRE PROVISÕES PARA FÉRIAS	21.642,25 C	0,00	0,00	21.642,25 C
INSS SOBRE PROVISÕES PARA 13º SALÁRIO	7.455,40 C	0,00	0,00	7.455,40 C
FGTS SOBRE PROVISÕES PARA FÉRIAS	7.274,53 C	0,00	0,00	7.274,53 C
FGTS SOBRE PROVISÕES PARA 13º SALÁRIO	4.182,81 C	0,00	0,00	4.182,81 C
PATRIMÔNIO LÍQUIDO	655.002,07 D	133.787,96	129.800,55	651.014,66 D
CAPITAL SOCIAL	25.000,00 C	0,00	0,00	25.000,00 C
CAPITAL SUBSCRITO	25.000,00 C	0,00	0,00	25.000,00 C
CAPITAL SOCIAL	25.000,00 C	0,00	0,00	25.000,00 C
RESERVAS DE CAPITAL	8.853,00 D	0,00	0,00	8.853,00 D
ÁGIO NA EMISSÃO DE AÇÕES	8.853,00 D	0,00	0,00	8.853,00 D
LUCROS U PREJUÍZOS ACUMULADOS	671.149,07 D	0,00	3.987,41	667.161,66 D
LUCROS E PREJUÍZOS ACUMULADOS	671.149,07 D	0,00	3.987,41	667.161,66 D
LUCRO DO EXERCÍCIO ANTERIOR	72.071,55 C	0,00	0,00	72.071,55 C
LUCRO DO EXERCÍCIO	25.185,94 C	0,00	3.987,41	29.173,35 C
PREJUÍZO ANOS ANTERIORES	768.406,56 D	0,00	0,00	768.406,56 D
CONTAS DE RESULTADOS - CUSTOS E DESPESAS	2.566.686,68 D	129.800,55	0,00	2.696.487,23 D
CUSTOS	2.566.686,68 D	129.800,55	0,00	2.696.487,23 D
CUSTOS DIRETOS DE PRODUÇÃO	337.845,99 D	23.969,25	0,00	361.815,24 D
INSUMOS	84.344,00	8.064,00	0,00	92.408,00
SALÁRIOS E ORDENADOS	207.228,99	15.905,25	0,00	223.134,24
CUSTOS INDIRETOS DE PRODUÇÃO	12.583,00 D	510,00	0,00	13.093,00 D
COMBUSTÍVEL	12.583,00 D	510,00	0,00	13.093,00 D
DESPESAS OPERACIONAIS	2.216.257,90 D	105.321,30	0,00	2.321.579,20 D
DESPESAS COM VENDAS	18.122,27 D	1.000,00	0,00	19.122,27 D
DESPESAS GERAIS	297.235,11 D	17.440,00	0,00	314.675,11 D
ALUGUEL	116.832,00 D	7.302,00	0,00	124.134,00 D
MANUTENÇÃO E REPARO	63.753,21 D	2.708,00	0,00	66.461,21 D
SERVIÇOS PRESTADOS POR TERCEIROS	71.316,00 D	3.742,00	0,00	75.058,00 D
OUTRAS DESPESAS	45.333,90 D	3.688,00	0,00	49.021,90 D
DESPESAS ADMINISTRATIVAS	798.941,89 D	37.462,30	0,00	836.404,19 D
DESPESAS COM PESSOAL	798.941,89 D	37.462,30	0,00	836.404,19 D
SALÁRIOS E ORDENADOS	414.070,01 D	19.439,75	0,00	433.509,76 D
PRÓ-LABORE	42.433,00 D	0,00	0,00	42.433,00 D
FÉRIAS	9.683,00 D	0,00	0,00	9.683,00 D
INSS	143.272,60 D	7.912,20	0,00	151.184,80 D
FGTS	50.724,70 D	2.886,35	0,00	53.611,05 D
PLANO SAÚDE	36.746,58 D	2.285,00	0,00	39.031,58 D
REFEIÇÕES	38.708,00 D	1.262,00	0,00	39.970,00 D
VALE TRANSPORTE	63.304,00 D	3.677,00	0,00	66.981,00 D
DESPESAS GERAIS	822.324,31 D	40.545,00	0,00	862.869,31 D
ENERGIA ELÉTRICA	726.878,18 D	37.569,00	0,00	764.447,18 D
MATERIAL ESCRITÓRIO	5.215,13 D	360,00	0,00	5.575,13 D
CONTABILIDADE	12.000,00 D	750,00	0,00	12.750,00 D
PAGAMENTO MÁQ. IND.	48.375,00 D	0,00	0,00	48.375,00 D
DEPRECIACIONES E AMORTIZACIONES	27.990,00 D	1.866,00	0,00	29.856,00 D
DESPESAS FINANCEIRAS	279.634,32 D	8.874,00	0,00	288.508,32 D
DESPESA FINANCEIRA	279.634,32 D	8.874,00	0,00	288.508,32 D
DESCONTO DE DUPLICATAS	223.475,57 D	8.874,00	0,00	232.349,57 D
PGTO RECUPERAÇÃO JUDICIAL	56.158,75 D	0,00	0,00	56.158,75 D
CONTAS DE RESULTADOS - RECEITAS	2.590.342,17 C	0,00	133.787,96	2.724.130,13 C
RECEITAS OPERACIONAIS	2.890.577,74 C	0,00	133.787,96	3.024.365,70 C
RECEITA BRUTA DE VENDAS E SERVIÇOS	2.921.625,00 C	0,00	150.883,00	3.072.508,00 C
RECEITA DE SERVIÇOS PRESTADOS	2.921.625,00 C	0,00	150.883,00	3.072.508,00 C
(-) DEDUÇÕES DA RECEITA BRUTA	146.458,29 D	17.095,04	0,00	163.553,33 D
(-) IMPOSTOS SOBRE VENDAS E SERVIÇOS	146.458,29 D	17.095,04	0,00	163.553,33 D
(-) ICMS	0,00 D	0,00	0,00	0,00 D
(-) COFINS	39.077,97 D	4.526,49	0,00	43.604,46 D
(-) PIS	7.340,70 D	980,74	0,00	8.321,44 D
(-) CONTRIBUIÇÃO SOCIAL	37.514,86 D	4.345,43	0,00	41.860,29 D
(-) IRPJ	62.524,76 D	7.242,38	0,00	69.767,14 D
APURAÇÃO DO RESULTADO DO EXERCÍCIO	26.305,28 C	129.800,55	133.787,96	30.292,69 C
CONTAS DE RESULTADOS - CUSTOS E DESPESAS	2.564.036,89 D	129.800,55	133.787,96	2.697.625,40 D
CONTAS DE RESULTADOS - RECEITAS	2.590.342,17 C	0,00	133.787,96	2.724.130,13 C

Sandro Campanhola
CRC - RS 080442
CPF: 936.527.390-00

Sandro Campanhola
CRC/RS 80442-TC
CPF: 936.527.390-00

Luis Ramires
SOCIO-ADMINISTRADOR
CPF: 186.951.910-87

108.928.119/0001-30

TEMPERATECH TRATAMENTOS
TÉRMICOS LTDA

Rua Porto Alegre, 2250

BALANCETE JUNHO/20

DESCRIÇÃO	Saldo anterior	Débito	Crédito	Saldo atual
ATIVO	3.206.896,47 D	154.898,47	146.986,05	3.216.855,82 D
ATIVO CIRCULANTE	3.037.528,50 D	154.898,47	146.986,05	3.049.354,52 D
DISPONÍVEL	85.540,34 D	143.729,79	143.398,55	89.785,18 D
CAIXA	84.787,14 D	149.652,79	146.611,55	87.828,38 D
CAIXA GERAL	84.787,14 D	149.652,79	146.611,55	87.828,38 D
BANCOS CONTA EM MOVIMENTO	753,20 D	5.923,00	3.213,00	1.956,80 D
CAIXA ECONÔMICA FEDERAL	753,20 D	5.923,00	3.213,00	1.956,80 D
CLIENTES	537.834,33 D	4.235,00	0,00	542.069,33 D
DUPLICATAS A RECEBER	537.834,33 D	4.235,00	0,00	542.069,33 D
CLIENTES DIVERSOS	537.834,33 D	4.235,00	0,00	542.069,33 D
OUTROS CRÉDITOS	274.047,44 D	6.933,68	0,00	280.981,12 D
TRIBUTOS A RECUPERAR/COMPENSAR	274.047,44 D	6.933,68	0,00	280.981,12 D
ICMS A RECUPERAR	274.047,44 D	6.933,68	0,00	280.981,12 D
ESTOQUE	2.140.106,39 D	0,00	3.587,50	2.136.518,89 D
MERCADORIAS, PRODUTOS E INSUMOS	2.140.106,39 D	0,00	3.587,50	2.136.518,89 D
MERCADORIAS PARA REVENDA	124.096,37 D	0,00	0,00	124.096,37 D
OUTROS MATERIAIS DE CONSUMO INDUSTRIAL	448.641,31 D	0,00	300,50	448.340,81 D
PRODUTOS ACABADOS	240.408,65 D	0,00	1.965,00	238.443,65 D
PRODUTOS EM ELABORAÇÃO	1.326.960,06 D	0,00	1.322,00	1.325.638,06 D
ATIVO NÃO-CIRCULANTE	169.367,97 D	0,00	0,00	167.501,30 D
IMOBILIZADO	169.367,97 D	0,00	0,00	167.501,30 D
MÁQUINAS, EQUIPAMENTOS E FERRAMENTAS	291.168,00 D	0,00	0,00	291.168,00 D
MÁQUINAS E EQUIPAMENTOS	291.168,00 D	0,00	0,00	291.168,00 D
(-) DEPRECIACÕES, AMORT. E EXAUS. ACUMUL.	121.800,03 C	0,00	1.866,67	123.666,70 C
(-) DEPRECIACÕES DE MÁQUINAS, EQUIP. FER.	121.800,03 C	0,00	1.866,67	123.666,70 C
PASSIVO	3.206.896,47 C	56.356,61	61.672,23	3.216.855,82 C
PASSIVO CIRCULANTE	3.857.911,13 C	56.356,61	64.713,47	3.864.829,24 C
EMPRÉSTIMOS E FINANCIAMENTOS	89.033,18 C	0,00	0,00	89.033,18 C
EMPRÉSTIMOS/PARCELAMENTOS	0,00 C	0,00	0,00	0,00 C
DUPLICATAS A PAGAR	421,65 C	0,00	0,00	421,65 C
RECUPERAÇÃO JUDICIAL A PAGAR	88.611,53 C	0,00	0,00	88.611,53 C
FORNECEDORES	40.930,78 C	6.917,68	10.553,00	44.566,10 C
FORNECEDORES	40.930,78 C	6.917,68	10.553,00	44.566,10 C
ALTÉCNICA INDÚSTRIA E COMÉRCIO LTDA	1.289,33 C	0,00	0,00	1.289,33 C
ARCELOR MITTAL AS	2.230,56 C	444,68	0,00	1.785,88 C
AW LUMERTZ ME	2.269,06 C	0,00	0,00	2.269,06 C
BARETA COM. AUTO PEÇAS LTDA	800,00 C	0,00	0,00	800,00 C
CALDESUL COMERCIO DE ISOLANTES LTDA	280,00 C	0,00	0,00	280,00 C
CBM QUÍMICA LTDA	712,80 C	0,00	0,00	712,80 C
COFERCAN COMERCIO DE FERROS LTDA	2.341,88 C	1.092,00	0,00	1.249,88 C
COLUMBUS DO BRASIL LTDA	1.023,12 C	0,00	986,00	2.009,12 C
DAVI DE OLIVEIRA FERRAGENS ME	575,00 C	0,00	0,00	575,00 C
DELTA RESISTÊNCIAS LTDA ME	2.780,00 C	0,00	0,00	2.780,00 C
DISTRIBUIDORA DE BEBIDAS BELLA ÁGUA LTDA	1.126,89 C	0,00	0,00	1.126,89 C
ECIL LTDA	724,50 C	0,00	0,00	724,50 C
ELIAS BROCA ME	66,20 C	0,00	0,00	66,20 C
FEBRATEC IND. COM. LTDA	328,05 C	0,00	0,00	328,05 C
FERRAMENTAS GERAIS LTDA	1.920,79 C	0,00	0,00	1.920,79 C
FREIOS PRESIDENTE LTDA	78,00 C	0,00	0,00	78,00 C
HYUNDAI CAO DO BRASIL LTDA	2.696,74 C	0,00	0,00	2.696,74 C
INOX-TECH COM. AÇOS INOXIDÁVEIS LTDA	6,80 C	0,00	0,00	6,80 C
ISOCEL ISOLANTES TÉRMICOS LTDA	2.311,91 C	0,00	0,00	2.311,91 C
LM QUÍMICA LTDA	636,50 C	0,00	0,00	636,50 C
NACIONAL GÁS DISTRIBUIDORA LTDA	4.195,32 C	2.998,00	332,00	1.529,32 C
QUIMICAMAR IND. COM. LTDA	1.854,62 C	1.860,00	445,00	439,62 C
RAUTER QUÍMICA LTDA	2.374,50 C	0,00	2.364,00	4.738,50 C
RDR PEÇAS E RESISTÊNCIAS LTDA	2.620,00 C	0,00	2.356,00	4.976,00 C
ROLLOF BUENO LTDA EPP	524,00 C	0,00	0,00	524,00 C
SAFEWEB SEGURANÇA DA INFORMAÇÃO LTDA	1.330,00 C	0,00	1.265,00	2.595,00 C
SU BRASIL EXTINTORES	80,00 C	0,00	0,00	80,00 C
SIDSUL PRODUTOS SIDERURGICOS LTDA	1.310,11 C	0,00	325,00	1.635,11 C
SUL ROL COM. DIST. EPP	2.339,60 C	0,00	2.033,00	4.372,60 C
VTR IND. COM. LTDA	104,50 C	523,00	447,00	28,50 C
OBRIGAÇÕES TRIBUTÁRIAS	1.648.925,93 C	1.856,63	8.016,92	1.655.086,22 C
IMPOSTOS E CONTRIBUIÇÕES A RECOLHER	1.648.925,93 C	1.856,63	8.016,92	1.655.086,22 C
ICMS A RECOLHER	9.308,30 C	1.255,40	1.255,40	9.308,30 C
IMPOSTO DE RENDA A RECOLHER	572.240,98 C	0,00	0,00	572.240,98 C
CONTRIBUIÇÃO SOCIAL A RECOLHER	315.003,62 C	0,00	0,00	315.003,62 C
IPRF A RECOLHER	10.590,74 C	601,23	601,23	10.590,74 C
PIS A RECOLHER	124.362,61 C	0,00	1.097,04	125.459,65 C
COFINS A RECOLHER	610.472,70 C	0,00	5.063,25	615.535,95 C
CONTRIBUIÇÃO SINDICAL A RECOLHER	6.946,98 C	0,00	0,00	6.946,98 C
OBRIGAÇÕES TRABALHISTA	159.403,82 C	47.582,30	46.143,55	157.965,07 C
OBRIGAÇÕES COM PESSOAL	27.126,00 C	35.345,00	35.345,00	27.126,00 C
SALÁRIOS E ORDENADOS A PAGAR	25.558,00 C	35.345,00	35.345,00	25.558,00 C
PRÓ-LABORE A PAGAR	1.568,00 C	0,00	0,00	1.568,00 C

INSS A RECOLHER	1.510.807,59 C	2.992,30	7.912,20	1.515.727,49 C
FGTS A RECOLHER	271.234,43 C	0,00	2.886,35	274.120,78 C
PROVISÕES	137.575,40 C	9.245,00	0,00	128.330,40 C
PROVISÕES PARA FÉRIAS	79.560,21 C	6.889,00	0,00	72.671,21 C
PROVISÕES PARA 13º SALÁRIO	17.460,20 C	2.356,00	0,00	15.104,20 C
INSS SOBRE PROVISÕES PARA FÉRIAS	21.642,25 C	0,00	0,00	21.642,25 C
INSS SOBRE PROVISÕES PARA 13º SALÁRIO	7.455,40 C	0,00	0,00	7.455,40 C
FGTS SOBRE PROVISÕES PARA FÉRIAS	7.274,53 C	0,00	0,00	7.274,53 C
FGTS SOBRE PROVISÕES PARA 13º SALÁRIO	4.182,81 C	0,00	0,00	4.182,81 C
PATRIMÔNIO LÍQUIDO	651.014,66 D	133.787,96	129.800,55	647.973,42 D
CAPITAL SOCIAL	25.000,00 C	0,00	0,00	25.000,00 C
CAPITAL SUBSCRITO	25.000,00 C	0,00	0,00	25.000,00 C
CAPITAL SOCIAL	25.000,00 C	0,00	0,00	25.000,00 C
RESERVAS DE CAPITAL	8.853,00 D	0,00	0,00	8.853,00 D
ÁGIO NA EMISSÃO DE AÇÕES	8.853,00 D	0,00	0,00	8.853,00 D
LUCROS U PREJUÍZOS ACUMULADOS	667.161,66 D	0,00	3.041,24	664.120,42 D
LUCROS E PREJUÍZOS ACUMULADOS	667.161,66 D	0,00	3.041,24	664.120,42 D
LUCRO DO EXERCÍCIO ANTERIOR	72.071,55 C	0,00	0,00	72.071,55 C
LUCRO DO EXERCÍCIO	29.173,35 C	0,00	3.041,24	32.214,59 C
PREJUÍZO ANOS ANTERIORES	768.406,56 D	0,00	0,00	768.406,56 D
CONTAS DE RESULTADOS - CUSTOS E DESPESAS	2.696.487,23 D	146.611,55	0,00	2.843.098,78 D
CUSTOS	2.696.487,23 D	146.611,55	0,00	2.843.098,78 D
CUSTOS DIRETOS DE PRODUÇÃO	361.815,24 D	24.147,25	0,00	385.962,49 D
INSUMOS	92.408,00	8.242,00	0,00	100.650,00
SALÁRIOS E ORDENADOS	223.134,24	15.905,25	0,00	239.039,49
CUSTOS INDIRETOS DE PRODUÇÃO	13.093,00 D	845,00	0,00	13.938,00 D
COMBUSTÍVEL	13.093,00 D	845,00	0,00	13.938,00 D
DESPESAS OPERACIONAIS	2.321.579,20 D	121.619,30	0,00	2.443.198,50 D
DESPESAS COM VENDAS	19.122,27 D	2.000,00	0,00	21.122,27 D
DESPESAS GERAIS	314.675,11 D	17.873,00	0,00	332.548,11 D
ALUGUEL	124.134,00 D	7.302,00	0,00	131.436,00 D
MANUTENÇÃO E REPARO	66.461,21 D	3.343,00	0,00	69.804,21 D
SERVIÇOS PRESTADOS POR TERCEIROS	75.058,00 D	3.540,00	0,00	78.598,00 D
OUTRAS DESPESAS	49.021,90 D	3.688,00	0,00	52.709,90 D
DESPESAS ADMINISTRATIVAS	836.404,19 D	37.462,30	0,00	873.866,49 D
DESPESAS COM PESSOAL	836.404,19 D	37.462,30	0,00	873.866,49 D
SALÁRIOS E ORDENADOS	433.509,76 D	19.439,75	0,00	452.949,51 D
PRÓ-LABORE	42.433,00 D	0,00	0,00	42.433,00 D
FÉRIAS	9.683,00 D	0,00	0,00	9.683,00 D
INSS	151.184,80 D	7.912,20	0,00	159.097,00 D
FGTS	53.611,05 D	2.886,35	0,00	56.497,40 D
PLANO SAÚDE	39.031,58 D	2.285,00	0,00	41.316,58 D
REFEIÇÕES	39.970,00 D	1.262,00	0,00	41.232,00 D
VALE TRANSPORTE	66.981,00 D	3.677,00	0,00	70.658,00 D
DESPESAS GERAIS	862.869,31 D	46.988,00	0,00	909.857,31 D
ENERGIA ELÉTRICA	764.447,18 D	44.076,00	0,00	808.523,18 D
MATERIAL ESCRITÓRIO	5.575,13 D	296,00	0,00	5.871,13 D
CONTABILIDADE	12.750,00 D	750,00	0,00	13.500,00 D
PAGAMENTO MÁQ. IND.	48.375,00 D	0,00	0,00	48.375,00 D
DEPRECIACIONES E AMORTIZACIONES	29.856,00 D	1.866,00	0,00	31.722,00 D
DESPESAS FINANCEIRAS	288.508,32 D	17.296,00	0,00	305.804,32 D
DESPESA FINANCEIRA	288.508,32 D	17.296,00	0,00	305.804,32 D
DESCONTO DE DUPLICATAS	232.349,57 D	17.296,00	0,00	249.645,57 D
PGTO RECUPERAÇÃO JUDICIAL	56.158,75 D	0,00	0,00	56.158,75 D
CONTAS DE RESULTADOS - RECEITAS	2.724.130,13 C	0,00	149.652,79	2.873.782,92 C
RECEITAS OPERACIONAIS	3.024.365,70 C	0,00	149.652,79	3.174.018,49 C
RECEITA BRUTA DE VENDAS E SERVIÇOS	3.072.508,00 C	0,00	168.775,00	3.241.283,00 C
RECEITA DE SERVIÇOS PRESTADOS	3.072.508,00 C	0,00	168.775,00	3.241.283,00 C
(-) DEDUÇÕES DA RECEITA BRUTA	163.553,33 D	19.122,21	0,00	182.675,54 D
(-) IMPOSTOS SOBRE VENDAS E SERVIÇOS	163.553,33 D	19.122,21	0,00	182.675,54 D
(-) ICMS	0,00 D	0,00	0,00	0,00 D
(-) COFINS	43.604,46 D	5.063,25	0,00	48.667,71 D
(-) PIS	8.321,44 D	1.097,04	0,00	9.418,48 D
(-) CONTRIBUIÇÃO SOCIAL	41.860,29 D	4.860,72	0,00	46.721,01 D
(-) IRPJ	69.767,14 D	8.101,20	0,00	77.868,34 D
APURAÇÃO DO RESULTADO DO EXERCÍCIO	30.292,69 C	146.611,55	149.652,79	33.333,93 C
CONTAS DE RESULTADOS - CUSTOS E DESPESAS	2.693.837,44 D	146.611,55	149.652,79	2.840.448,99 D
CONTAS DE RESULTADOS - RECEITAS	2.724.130,13 C			2.873.782,92 C

Sandro Campanhela

CRC/RS 80442-TC
CPF: 936.527.390-00

Sandro Campanhela
CRC - RS 80442
CPF: 936.527.390-00

Luis Ramirés
SOCIO-ADMINISTRADOR
CPF: 186.951.910-87

08.928.119/0001-30

TEMPERATECH TRATAMENTOS
TÉRMICOS LTDA

Rua Berto Cirio, 3350

BALANCETE JULHO/20

DESCRIÇÃO	Saldo anterior	Débito	Crédito	Saldo atual
ATIVO	3.216.855,82 D	180.033,82	168.331,05	3.227.374,32 D
ATIVO CIRCULANTE	3.049.354,52 D	180.033,82	168.331,05	3.061.739,69 D
DISPONÍVEL	89.785,18 D	169.184,82	164.995,55	94.656,85 D
CAIXA	87.828,38 D	174.038,82	167.551,55	94.315,65 D
CAIXA GERAL	87.828,38 D	174.038,82	167.551,55	94.315,65 D
BANCOS CONTA EM MOVIMENTO	1.956,80 D	4.854,00	2.556,00	341,20 D
CAIXA ECONÔMICA FEDERAL	1.956,80 D	4.854,00	2.556,00	341,20 D
CLIENTES	542.069,33 D	3.826,00	0,00	545.895,33 D
DUPLICATAS A RECEBER	542.069,33 D	3.826,00	0,00	545.895,33 D
CLIENTES DIVERSOS	542.069,33 D	3.826,00	0,00	545.895,33 D
OUTROS CRÉDITOS	280.981,12 D	7.023,00	0,00	288.004,12 D
TRIBUTOS A RECUPERAR/COMPENSAR	280.981,12 D	7.023,00	0,00	288.004,12 D
ICMS A RECUPERAR	280.981,12 D	7.023,00	0,00	288.004,12 D
ESTOQUE	2.136.518,89 D	0,00	3.335,50	2.133.183,39 D
MERCADORIAS, PRODUTOS E INSUMOS	2.136.518,89 D	0,00	3.335,50	2.133.183,39 D
MERCADORIAS PARA REVENDA	124.096,37 D	0,00	0,00	124.096,37 D
OUTROS MATERIAIS DE CONSUMO INDUSTRIAL	448.340,81 D	0,00	300,50	448.040,31 D
PRODUTOS ACABADOS	238.443,65 D	0,00	1.823,00	236.620,65 D
PRODUTOS EM ELABORAÇÃO	1.325.638,06 D	0,00	1.212,00	1.324.426,06 D
ATIVO NÃO-CIRCULANTE	167.501,30 D	0,00	0,00	165.634,63 D
IMOBILIZADO	167.501,30 D	0,00	0,00	165.634,63 D
MÁQUINAS, EQUIPAMENTOS E FERRAMENTAS	291.168,00 D	0,00	0,00	291.168,00 D
MÁQUINAS E EQUIPAMENTOS	291.168,00 D	0,00	0,00	291.168,00 D
(-) DEPRECIACÕES, AMORT. E EXAUS. ACUMUL.	123.666,70 C	0,00	1.866,67	125.533,37 C
(-) DEPRECIACÕES DE MÁQUINAS, EQUIP. FER.	123.666,70 C	0,00	1.866,67	125.533,37 C
PASSIVO	3.216.855,82 C	57.188,61	56.171,32	3.227.374,32 C
PASSIVO CIRCULANTE	3.864.829,24 C	57.188,61	62.658,59	3.868.860,47 C
EMPRÉSTIMOS E FINANCIAMENTOS	89.033,18 C	0,00	0,00	89.033,18 C
EMPRÉSTIMOS/PARCELAMENTOS	0,00 C	0,00	0,00	0,00 C
DUPLICATAS A PAGAR	421,65 C	0,00	0,00	421,65 C
RECUPERAÇÃO JUDICIAL A PAGAR	88.611,53 C	0,00	0,00	88.611,53 C
FORNECEDORES	44.566,10 C	7.749,68	7.494,30	44.310,72 C
FORNECEDORES	44.566,10 C	7.749,68	7.494,30	44.310,72 C
ALTÉCNICA INDÚSTRIA E COMÉRCIO LTDA	1.289,33 C	0,00	0,00	1.289,33 C
ARCELOR MITTAL AS	1.785,88 C	444,68	0,00	1.341,20 C
AW LUMERTZ ME	2.269,06 C	0,00	0,00	2.269,06 C
BARETA COM. AUTO PEÇAS LTDA	800,00 C	0,00	0,00	800,00 C
CALDESUL COMERCIO DE ISOLANTES LTDA	280,00 C	0,00	0,00	280,00 C
CBM QUÍMICA LTDA	712,80 C	0,00	0,00	712,80 C
COFERCAN COMERCIO DE FERROS LTDA	1.249,88 C	1.092,00	0,00	157,88 C
COLUMBUS DO BRASIL LTDA	2.009,12 C	0,00	986,00	2.995,12 C
DAVI DE OLIVEIRA FERRAGENS ME	575,00 C	0,00	0,00	575,00 C
DELTA RESISTÊNCIAS LTDA ME	2.780,00 C	2.550,00	0,00	230,00 C
DISTRIBUIDORA DE BEBIDAS BELLA ÁGUA LTDA	1.126,89 C	0,00	0,00	1.126,89 C
ECIL LTDA	724,50 C	0,00	0,00	724,50 C
ELIAS BROCA ME	66,20 C	0,00	0,00	66,20 C
FEBRATEC IND COM. LTDA	328,05 C	0,00	0,00	328,05 C
FERRAMENTAS GERAIS LTDA	1.920,79 C	0,00	0,00	1.920,79 C
FREIOS PRESIDENTE LTDA	78,00 C	0,00	0,00	78,00 C
HYUNDAI CAO DO BRASIL LTDA	2.696,74 C	1.566,00	0,00	1.130,74 C
INOX-TECH COM. AÇOS INOXIDÁVEIS LTDA	6,80 C	0,00	0,00	6,80 C
ISOCEL ISOLANTES TÉRMICOS LTDA	2.311,91 C	0,00	0,00	2.311,91 C
LM QUÍMICA LTDA	636,50 C	0,00	0,00	636,50 C
NACIONAL GÁS DISTRIBUIDORA LTDA	1.529,32 C	1.322,00	332,00	539,32 C
QUIMICAMAR IND. COM. LTDA	439,62 C	775,00	445,00	109,62 C
RAUTER QUÍMICA LTDA	4.738,50 C	0,00	1.661,30	6.399,80 C
RDR PEÇAS E RESISTÊNCIAS LTDA	4.976,00 C	0,00	0,00	4.976,00 C
ROLLOF BUENO LTDA EPP	524,00 C	0,00	0,00	524,00 C
SAFEWEB SEGURANÇA DA INFORMAÇÃO LTDA	2.595,00 C	0,00	1.265,00	3.860,00 C
SU BRASIL EXTINTORES	80,00 C	0,00	0,00	80,00 C
SIDERSUL PRODUTOS SIDERURGICOS LTDA	1.635,11 C	0,00	325,00	1.960,11 C
SUL ROL COM. DIST. EPP	4.372,60 C	0,00	2.033,00	6.405,60 C
VTR IND. COM. LTDA	28,50 C	0,00	447,00	475,50 C
OBRIGAÇÕES TRIBUTÁRIAS	1.655.086,22 C	1.856,63	9.020,74	1.662.250,33 C
IMPOSTOS E CONTRIBUIÇÕES A RECOLHER	1.655.086,22 C	1.856,63	9.020,74	1.662.250,33 C
ICMS A RECOLHER	9.308,30 C	1.255,40	1.255,40	9.308,30 C
IMPOSTO DE RENDA A RECOLHER	572.240,98 C	0,00	0,00	572.240,98 C
CONTRIBUIÇÃO SOCIAL A RECOLHER	315.003,62 C	0,00	0,00	315.003,62 C
IPRF A RECOLHER	10.590,74 C	601,23	601,23	10.590,74 C
PIS A RECOLHER	125.459,65 C	0,00	1.275,80	126.735,45 C
COFINS A RECOLHER	615.535,95 C	0,00	5.888,31	621.424,26 C
CONTRIBUIÇÃO SINDICAL A RECOLHER	6.946,98 C	0,00	0,00	6.946,98 C
OBRIGAÇÕES TRABALHISTA	157.965,07 C	47.582,30	46.143,55	156.526,32 C
OBRIGAÇÕES COM PESSOAL	27.126,00 C	35.345,00	35.345,00	27.126,00 C
SALÁRIOS E ORDENADOS A PAGAR	25.558,00 C	35.345,00	35.345,00	25.558,00 C
PRÓ-LABORE A PAGAR	1.568,00 C	0,00	0,00	1.568,00 C

INSS A RECOLHER	1.515.727,49 C	2.992,30	7.912,20	1.520.647,39 C
FGTS A RECOLHER	274.120,78 C	0,00	2.886,35	277.007,13 C
PROVISÕES	128.330,40 C	9.245,00	0,00	119.085,40 C
PROVISÕES PARA FÉRIAS	72.671,21 C	6.889,00	0,00	65.782,21 C
PROVISÕES PARA 13º SALÁRIO	15.104,20 C	2.356,00	0,00	12.748,20 C
INSS SOBRE PROVISÕES PARA FÉRIAS	21.642,25 C	0,00	0,00	21.642,25 C
INSS SOBRE PROVISÕES PARA 13º SALÁRIO	7.455,40 C	0,00	0,00	7.455,40 C
FGTS SOBRE PROVISÕES PARA FÉRIAS	7.274,53 C	0,00	0,00	7.274,53 C
FGTS SOBRE PROVISÕES PARA 13º SALÁRIO	4.182,81 C	0,00	0,00	4.182,81 C
PATRIMÔNIO LÍQUIDO	647.973,42 D	174.038,82	167.551,55	641.486,15 D
CAPITAL SOCIAL	25.000,00 C	0,00	0,00	25.000,00 C
CAPITAL SUBSCRITO	25.000,00 C	0,00	0,00	25.000,00 C
CAPITAL SOCIAL	25.000,00 C	0,00	0,00	25.000,00 C
RESERVAS DE CAPITAL	8.853,00 D	0,00	0,00	8.853,00 D
ÁGIO NA EMISSÃO DE AÇÕES	8.853,00 D	0,00	0,00	8.853,00 D
LUCROS U PREJUÍZOS ACUMULADOS	664.120,42 D	0,00	6.487,27	657.633,15 D
LUCROS E PREJUÍZOS ACUMULADOS	664.120,42 D	0,00	6.487,27	657.633,15 D
LUCRO DO EXERCÍCIO ANTERIOR	72.071,55 C	0,00	0,00	72.071,55 C
LUCRO DO EXERCÍCIO	32.214,59 C	0,00	6.487,27	38.701,86 C
PREJUÍZO ANOS ANTERIORES	768.406,56 D	0,00	0,00	768.406,56 D
CONTAS DE RESULTADOS - CUSTOS E DESPESAS	2.843.098,78 D	167.551,55	0,00	3.010.650,33 D
CUSTOS	2.843.098,78 D	167.551,55	0,00	3.010.650,33 D
CUSTOS DIRETOS DE PRODUÇÃO	385.962,49 D	25.730,25	0,00	411.692,74 D
INSUMOS	100.650,00	9.825,00	0,00	110.475,00
SALÁRIOS E ORDENADOS	239.039,49	15.905,25	0,00	254.944,74
CUSTOS INDIRETOS DE PRODUÇÃO	13.938,00 D	1.815,00	0,00	15.753,00 D
COMBUSTÍVEL	13.938,00 D	1.815,00	0,00	15.753,00 D
DESPESAS OPERACIONAIS	2.443.198,50 D	140.006,30	0,00	2.583.204,80 D
DESPESAS COM VENDAS	21.122,27 D	5.174,00	0,00	26.296,27 D
DESPESAS GERAIS	332.548,11 D	28.259,00	0,00	360.807,11 D
ALUGUEL	131.436,00 D	7.302,00	0,00	138.738,00 D
MANUTENÇÃO E REPARO	69.804,21 D	10.097,00	0,00	79.901,21 D
SERVIÇOS PRESTADOS POR TERCEIROS	78.598,00 D	5.163,00	0,00	83.761,00 D
OUTRAS DESPESAS	52.709,90 D	5.697,00	0,00	58.406,90 D
DESPESAS ADMINISTRATIVAS	873.866,49 D	39.362,30	0,00	913.228,79 D
DESPESAS COM PESSOAL	873.866,49 D	39.362,30	0,00	913.228,79 D
SALÁRIOS E ORDENADOS	452.949,51 D	19.439,75	0,00	472.389,26 D
PRÓ-LABORE	42.433,00 D	1.900,00	0,00	44.333,00 D
FÉRIAS	9.683,00 D	0,00	0,00	9.683,00 D
INSS	159.097,00 D	7.912,20	0,00	167.009,20 D
FGTS	56.497,40 D	2.886,35	0,00	59.383,75 D
PLANO SAÚDE	41.316,58 D	2.285,00	0,00	43.601,58 D
REFEIÇÕES	41.232,00 D	1.262,00	0,00	42.494,00 D
VALE TRANSPORTE	70.658,00 D	3.677,00	0,00	74.335,00 D
DESPESAS GERAIS	909.857,31 D	48.349,00	0,00	958.206,31 D
ENERGIA ELÉTRICA	808.523,18 D	45.401,00	0,00	853.924,18 D
MATERIAL ESCRITÓRIO	5.871,13 D	332,00	0,00	6.203,13 D
CONTABILIDADE	13.500,00 D	750,00	0,00	14.250,00 D
PAGAMENTO MÁQ. IND.	48.375,00 D	0,00	0,00	48.375,00 D
DEPRECIACÕES E AMORTIZAÇÕES	31.722,00 D	1.866,00	0,00	33.588,00 D
DESPESAS FINANCEIRAS	305.804,32 D	18.862,00	0,00	324.666,32 D
DESPESA FINANCEIRA	305.804,32 D	18.862,00	0,00	324.666,32 D
DESCONTO DE DUPLICATAS	249.645,57 D	18.862,00	0,00	268.507,57 D
PGTO RECUPERAÇÃO JUDICIAL	56.158,75 D	0,00	0,00	56.158,75 D
CONTAS DE RESULTADOS - RECEITAS	2.873.782,92 C	0,00	174.038,82	3.047.821,74 C
RECEITAS OPERACIONAIS	3.174.018,49 C	0,00	174.038,82	3.348.057,31 C
RECEITA BRUTA DE VENDAS E SERVIÇOS	3.241.283,00 C	0,00	196.277,00	3.437.560,00 C
RECEITA DE SERVIÇOS PRESTADOS	3.241.283,00 C	0,00	196.277,00	3.437.560,00 C
(-) DEDUÇÕES DA RECEITA BRUTA	182.675,54 D	22.238,19	0,00	204.913,73 D
(-) IMPOSTOS SOBRE VENDAS E SERVIÇOS	182.675,54 D	22.238,19	0,00	204.913,73 D
(-) ICMS	0,00 D	0,00	0,00	0,00 D
(-) COFINS	48.667,71 D	5.888,31	0,00	54.556,02 D
(-) PIS	9.418,48 D	1.275,80	0,00	10.694,28 D
(-) CONTRIBUIÇÃO SOCIAL	46.721,01 D	5.652,78	0,00	52.373,79 D
(-) IRPJ	77.868,34 D	9.421,30	0,00	87.289,64 D
APURAÇÃO DO RESULTADO DO EXERCÍCIO	33.333,93 C	167.551,55	174.038,82	39.821,20 C
CONTAS DE RESULTADOS - CUSTOS E DESPESAS	2.840.448,99 D	167.551,55	0,00	3.008.000,54 D
CONTAS DE RESULTADOS - RECEITAS	2.873.782,92 C	0,00	174.038,82	3.047.821,74 C

Sandro Campanhola
CRC - RS 080442
CPF: 936.527.390-00

Sandro Campanhola
CRC/RS 80442-TC
CPF: 936.527.390-00

Luis Ramires
SOCIO-ADMINISTRADOR
CPF: 186.951.910-87

108.928.119/0001-301

TEMPERATECH TRATAMENTOS
TÉRMICOS LTDA
Rua Berto Círio, 3350

INSS A RECOLHER	1.530.487,19 C	2.992,30	7.912,20	1.535.407,09 C
FGTS A RECOLHER	282.779,83 C	0,00	2.886,35	285.666,18 C
PROVISÕES	100.595,40 C	9.245,00	0,00	91.350,40 C
PROVISÕES PARA FÉRIAS	52.004,21 C	6.889,00	0,00	45.115,21 C
PROVISÕES PARA 13º SALÁRIO	8.036,20 C	2.356,00	0,00	5.680,20 C
INSS SOBRE PROVISÕES PARA FÉRIAS	21.642,25 C	0,00	0,00	21.642,25 C
INSS SOBRE PROVISÕES PARA 13º SALÁRIO	7.455,40 C	0,00	0,00	7.455,40 C
FGTS SOBRE PROVISÕES PARA FÉRIAS	7.274,53 C	0,00	0,00	7.274,53 C
FGTS SOBRE PROVISÕES PARA 13º SALÁRIO	4.182,81 C	0,00	0,00	4.182,81 C
PATRIMÔNIO LÍQUIDO	630.365,32 D	151.956,44	148.069,55	624.864,45 D
CAPITAL SOCIAL	25.000,00 C	0,00	0,00	25.000,00 C
CAPITAL SUBSCRITO	25.000,00 C	0,00	0,00	25.000,00 C
CAPITAL SOCIAL	25.000,00 C	0,00	0,00	25.000,00 C
RESERVAS DE CAPITAL	8.853,00 D	0,00	0,00	8.853,00 D
ÁGIO NA EMISSÃO DE AÇÕES	8.853,00 D	0,00	0,00	8.853,00 D
LUCROS U PREJUÍZOS ACUMULADOS	646.512,32 D	0,00	5.500,87	641.011,45 D
LUCROS E PREJUÍZOS ACUMULADOS	646.512,32 D	0,00	5.500,87	641.011,45 D
LUCRO DO EXERCÍCIO ANTERIOR	72.071,55 C	0,00	0,00	72.071,55 C
LUCRO DO EXERCÍCIO	49.822,69 C	0,00	5.500,87	55.323,56 C
PREJUÍZO ANOS ANTERIORES	768.406,56 D	0,00	0,00	768.406,56 D
CONTAS DE RESULTADOS - CUSTOS E DESPESAS	3.327.233,43 D	146.103,55	0,00	3.473.336,98 D
CUSTOS	3.327.233,43 D	146.103,55	0,00	3.473.336,98 D
CUSTOS DIRETOS DE PRODUÇÃO	465.040,24 D	24.311,25	0,00	489.351,49 D
INSUMOS	132.012,00	8.406,00	0,00	140.418,00
SALÁRIOS E ORDENADOS	286.755,24	15.905,25	0,00	302.660,49
CUSTOS INDIRETOS DE PRODUÇÃO	18.553,00 D	755,00	0,00	19.308,00 D
COMBUSTÍVEL	18.553,00 D	755,00	0,00	19.308,00 D
DESPESAS OPERACIONAIS	2.843.640,40 D	121.037,30	0,00	2.964.677,70 D
DESPESAS COM VENDAS	31.377,27 D	2.000,00	0,00	33.377,27 D
DESPESAS GERAIS	412.170,11 D	16.507,00	0,00	428.677,11 D
ALUGUEL	153.342,00 D	7.302,00	0,00	160.644,00 D
MANUTENÇÃO E REPARO	93.815,21 D	2.850,00	0,00	96.665,21 D
SERVIÇOS PRESTADOS POR TERCEIROS	94.074,00 D	3.000,00	0,00	97.074,00 D
OUTRAS DESPESAS	70.938,90 D	3.355,00	0,00	74.293,90 D
DESPESAS ADMINISTRATIVAS	992.203,39 D	42.928,30	0,00	1.035.131,69 D
DESPESAS COM PESSOAL	992.203,39 D	42.928,30	0,00	1.035.131,69 D
SALÁRIOS E ORDENADOS	511.268,76 D	19.439,75	0,00	530.708,51 D
PRÓ-LABORE	48.133,00 D	1.900,00	0,00	50.033,00 D
FÉRIAS	9.933,00 D	3.566,00	0,00	13.499,00 D
INSS	182.833,60 D	7.912,20	0,00	190.745,80 D
FGTS	65.156,45 D	2.886,35	0,00	68.042,80 D
PLANO SAÚDE	48.171,58 D	2.285,00	0,00	50.456,58 D
REFEIÇÕES	45.018,00 D	1.262,00	0,00	46.280,00 D
VALE TRANSPORTE	81.689,00 D	3.677,00	0,00	85.366,00 D
DESPESAS GERAIS	1.053.985,31 D	50.503,00	0,00	1.104.488,31 D
ENERGIA ELÉTRICA	943.934,18 D	47.694,00	0,00	991.628,18 D
MATERIAL ESCRITÓRIO	6.740,13 D	193,00	0,00	6.933,13 D
CONTABILIDADE	15.750,00 D	750,00	0,00	16.500,00 D
PAGAMENTO MÁQ. IND.	48.375,00 D	0,00	0,00	48.375,00 D
DEPRECIACIONES E AMORTIZACIONES	37.320,00 D	1.866,00	0,00	39.186,00 D
DESPESAS FINANCEIRAS	353.904,32 D	9.099,00	0,00	363.003,32 D
DESPESA FINANCEIRA	353.904,32 D	9.099,00	0,00	363.003,32 D
DESCONTO DE DUPLICATAS	297.745,57 D	9.099,00	0,00	306.844,57 D
PGTO RECUPERAÇÃO JUDICIAL	56.158,75 D	0,00	0,00	56.158,75 D
CONTAS DE RESULTADOS - RECEITAS	3.399.316,72 C	0,00	151.604,42	3.550.921,14 C
RECEITAS OPERACIONAIS	3.699.552,29 C	0,00	151.604,42	3.851.156,71 C
RECEITA BRUTA DE VENDAS E SERVIÇOS	3.833.968,00 C	0,00	170.976,00	4.004.944,00 C
RECEITA DE SERVIÇOS PRESTADOS	3.833.968,00 C	0,00	170.976,00	4.004.944,00 C
(-) DEDUÇÕES DA RECEITA BRUTA	246.786,80 D	19.371,58	0,00	266.158,38 D
(-) IMPOSTOS SOBRE VENDAS E SERVIÇOS	246.786,80 D	19.371,58	0,00	266.158,38 D
(-) ICMS	0,00 D	0,00	0,00	0,00 D
(-) COFINS	65.643,33 D	5.129,28	0,00	70.772,61 D
(-) PIS	13.096,53 D	1.111,34	0,00	14.207,87 D
(-) CONTRIBUIÇÃO SOCIAL	63.017,61 D	4.924,11	0,00	67.941,72 D
(-) IRPJ	105.029,33 D	8.206,83	0,00	113.236,18 D
APURAÇÃO DO RESULTADO DO EXERCÍCIO	54.289,08 C	146.103,55	151.604,42	59.789,95 C
CONTAS DE RESULTADOS - CUSTOS E DESPESAS	3.345.027,64 D	146.103,55		3.491.131,19 D
CONTAS DE RESULTADOS - RECEITAS	3.399.316,72 C		151.604,42	3.550.921,14 C

Sandro Campanhola
CRC - RS 08442
CPF: 936.527.390-00

Sandro Campanhola
CRC/RS 80442-TC
CPF: 936.527.390-00

Luis Ramires
SOCIO-ADMINISTRADOR
CPF: 186.951.910-87

08.928.119/0001-30

TEMPERATECH TRATAMENTOS
TÉRMICOS LTDA

Rua Berto Cirio, 3350

BALANCETE NOVEMBRO/20

DESCRIÇÃO	Saldo anterior	Débito	Crédito	Saldo atual
ATIVO	3.252.535,45 D	149.704,25	144.062,32	3.258.185,11 D
ATIVO CIRCULANTE	3.092.500,83 D	149.704,25	144.062,32	3.100.017,16 D
DISPONÍVEL	112.433,15 D	138.586,25	137.337,55	115.556,25 D
CAIXA	110.937,35 D	143.122,25	139.440,55	114.619,05 D
CAIXA GERAL	110.937,35 D	143.122,25	139.440,55	114.619,05 D
BANCOS CONTA EM MOVIMENTO	1.495,80 D	4.536,00	2.103,00	937,20 D
CAIXA ECONÔMICA FEDERAL	1.495,80 D	4.536,00	2.103,00	937,20 D
CLIENTES	557.582,33 D	3.266,00	0,00	560.848,33 D
DUPLICATAS A RECEBER	557.582,33 D	3.266,00	0,00	560.848,33 D
CLIENTES DIVERSOS	557.582,33 D	3.266,00	0,00	560.848,33 D
OUTROS CRÉDITOS	309.470,12 D	7.852,00	0,00	317.322,12 D
TRIBUTOS A RECUPERAR/COMPENSAR	309.470,12 D	7.852,00	0,00	317.322,12 D
ICMS A RECUPERAR	309.470,12 D	7.852,00	0,00	317.322,12 D
ESTOQUE	2.113.015,23 D	0,00	6.724,77	2.106.290,46 D
MERCADORIAS, PRODUTOS E INSUMOS	2.113.015,23 D	0,00	6.724,77	2.106.290,46 D
MERCADORIAS PARA REVENDA	124.096,37 D	0,00	0,00	124.096,37 D
OUTROS MATERIAIS DE CONSUMO INDUSTRIAL	446.938,81 D	0,00	400,50	446.538,31 D
PRODUTOS ACABADOS	226.963,99 D	0,00	3.771,27	223.192,72 D
PRODUTOS EM ELABORAÇÃO	1.315.016,06 D	0,00	2.553,00	1.312.463,06 D
ATIVO NÃO-CIRCULANTE	160.034,62 D	0,00	0,00	158.167,95 D
IMOBILIZADO	160.034,62 D	0,00	0,00	158.167,95 D
MÁQUINAS, EQUIPAMENTOS E FERRAMENTAS	291.168,00 D	0,00	0,00	291.168,00 D
MÁQUINAS E EQUIPAMENTOS	291.168,00 D	0,00	0,00	291.168,00 D
(-) DEPRECIações, AMORT. E EXAUS. ACUMUL.	131.133,38 C	0,00	1.866,67	133.000,05 C
(-) DEPRECIações DE MÁQUINAS, EQUIP. FER.	131.133,38 C	0,00	1.866,67	133.000,05 C
PASSIVO	3.252.535,45 C	52.107,43	59.276,17	3.258.185,11 C
PASSIVO CIRCULANTE	3.877.399,90 C	52.107,43	62.957,77	3.879.367,96 C
EMPRÉSTIMOS E FINANCIAMENTOS	81.605,24 C	7.443,53	0,00	74.161,71 C
EMPRÉSTIMOS/PARCELAMENTOS	0,00 C	0,00	0,00	0,00 C
DUPLICATAS A PAGAR	421,65 C	0,00	0,00	421,65 C
RECUPERAÇÃO JUDICIAL A PAGAR	81.183,59 C	7.443,53	0,00	73.740,06 C
FORNECEDORES	49.418,28 C	2.357,68	8.755,30	55.815,90 C
FORNECEDORES	49.418,28 C	2.357,68	8.755,30	55.815,90 C
ALTÉCNICA INDÚSTRIA E COMÉRCIO LTDA	1.289,33 C	0,00	0,00	1.289,33 C
ARCELOR MITTAL AS	10,52 C	443,00	666,00	233,52 C
AW LUMERTZ ME	2.269,06 C	0,00	0,00	2.269,06 C
BARETA COM. AUTO PEÇAS LTDA	800,00 C	0,00	0,00	800,00 C
CALDESUL COMERCIO DE ISOLANTES LTDA	280,00 C	0,00	0,00	280,00 C
CBM QUÍMICA LTDA	712,80 C	0,00	0,00	712,80 C
COFERCAN COMERCIO DE FERROS LTDA	157,88 C	0,00	0,00	157,88 C
COLUMBUS DO BRASIL LTDA	5.681,12 C	0,00	850,00	6.531,12 C
DAVI DE OLIVEIRA FERRAGENS ME	575,00 C	0,00	0,00	575,00 C
DELTA RESISTÊNCIAS LTDA ME	230,00 C	0,00	0,00	230,00 C
DISTRIBUIDORA DE BEBIDAS BELLA ÁGUA LTDA	1.126,89 C	0,00	0,00	1.126,89 C
ECIL LTDA	724,50 C	0,00	0,00	724,50 C
ELIAS BROCA ME	66,20 C	0,00	0,00	66,20 C
FEBRATEC IND COM. LTDA	328,05 C	0,00	0,00	328,05 C
FERRAMENTAS GERAIS LTDA	-379,51 C	525,00	1.225,00	320,49 C
FREIOS PRESIDENTE LTDA	78,00 C	0,00	0,00	78,00 C
HYUNDAI CAO DO BRASIL LTDA	1.130,74 C	0,00	0,00	1.130,74 C
INOX-TECH COM. AÇOS INOXIDÁVEIS LTDA	6,80 C	0,00	0,00	6,80 C
ISOCEL ISOLANTES TÉRMICOS LTDA	2.311,91 C	0,00	0,00	2.311,91 C
LM QUÍMICA LTDA	636,50 C	0,00	0,00	636,50 C
NACIONAL GÁS DISTRIBUIDORA LTDA	6.152,32 C	0,00	1.871,00	8.023,32 C
QUIMICAMAR IND. COM. LTDA	1.444,62 C	0,00	445,00	1.889,62 C
RAUTER QUÍMICA LTDA	8.604,34 C	1.389,68	1.661,30	8.875,96 C
RDR PEÇAS E RESISTÊNCIAS LTDA	4.976,00 C	0,00	0,00	4.976,00 C
ROLLOF BUENO LTDA EPP	524,00 C	0,00	0,00	524,00 C
SAFEWEB SEGURANÇA DA INFORMAÇÃO LTDA	7.655,00 C	0,00	1.265,00	8.920,00 C
SU BRASIL EXTINTORES	80,00 C	0,00	0,00	80,00 C
SIDERSUL PRODUTOS SIDERURGICOS LTDA	-176,89 C	0,00	325,00	148,11 C
SUL ROL COM. DIST. EPP	306,60 C	0,00	0,00	306,60 C
VTR IND. COM. LTDA	1.816,50 C	0,00	447,00	2.263,50 C
OBRIGAÇÕES TRIBUTÁRIAS	1.681.742,64 C	2.167,45	8.058,92	1.687.634,11 C
IMPOSTOS E CONTRIBUIÇÕES A RECOLHER	1.681.742,64 C	2.167,45	8.058,92	1.687.634,11 C
ICMS A RECOLHER	9.308,27 C	1.566,22	1.566,22	9.308,27 C
IMPOSTO DE RENDA A RECOLHER	572.240,98 C	0,00	0,00	572.240,98 C
CONTRIBUIÇÃO SOCIAL A RECOLHER	315.003,62 C	0,00	0,00	315.003,62 C
IPRF A RECOLHER	10.590,74 C	601,23	601,23	10.590,74 C
PIS A RECOLHER	130.249,04 C	0,00	1.049,17	131.298,21 C
COFINS A RECOLHER	637.403,01 C	0,00	4.842,30	642.245,31 C
CONTRIBUIÇÃO SINDICAL A RECOLHER	6.946,98 C	0,00	0,00	6.946,98 C
OBRIGAÇÕES TRABALHISTA	152.210,07 C	47.582,30	46.143,55	150.771,32 C
OBRIGAÇÕES COM PESSOAL	27.126,00 C	35.345,00	35.345,00	27.126,00 C
SALÁRIOS E ORDENADOS A PAGAR	25.558,00 C	35.345,00	35.345,00	25.558,00 C
PRÓ-LABORE A PAGAR	1.568,00 C	0,00	0,00	1.568,00 C

INSS A RECOLHER	1.535.407,09 C	2.992,30	7.912,20	1.540.326,99 C
FGTS A RECOLHER	285.666,18 C	0,00	2.886,35	288.552,53 C
PROVISÕES	91.350,40 C	9.245,00	0,00	82.105,40 C
PROVISÕES PARA FÉRIAS	45.115,21 C	6.889,00	0,00	38.226,21 C
PROVISÕES PARA 13º SALÁRIO	5.680,20 C	2.356,00	0,00	3.324,20 C
INSS SOBRE PROVISÕES PARA FÉRIAS	21.642,25 C	0,00	0,00	21.642,25 C
INSS SOBRE PROVISÕES PARA 13º SALÁRIO	7.455,40 C	0,00	0,00	7.455,40 C
FGTS SOBRE PROVISÕES PARA FÉRIAS	7.274,53 C	0,00	0,00	7.274,53 C
FGTS SOBRE PROVISÕES PARA 13º SALÁRIO	4.182,81 C	0,00	0,00	4.182,81 C
PATRIMÔNIO LÍQUIDO	624.864,45 D	151.956,44	148.069,55	621.182,85 D
CAPITAL SOCIAL	25.000,00 C	0,00	0,00	25.000,00 C
CAPITAL SUBSCRITO	25.000,00 C	0,00	0,00	25.000,00 C
CAPITAL SOCIAL	25.000,00 C	0,00	0,00	25.000,00 C
RESERVAS DE CAPITAL	8.853,00 D	0,00	0,00	8.853,00 D
ÁGIO NA EMISSÃO DE AÇÕES	8.853,00 D	0,00	0,00	8.853,00 D
LUCROS U PREJUÍZOS ACUMULADOS	641.011,45 D	0,00	3.681,60	637.329,85 D
LUCROS E PREJUÍZOS ACUMULADOS	641.011,45 D	0,00	3.681,60	637.329,85 D
LUCRO DO EXERCÍCIO ANTERIOR	72.071,55 C	0,00	0,00	72.071,55 C
LUCRO DO EXERCÍCIO	55.323,56 C	0,00	3.681,60	59.005,16 C
PREJUÍZO ANOS ANTERIORES	768.406,56 D	0,00	0,00	768.406,56 D
CONTAS DE RESULTADOS - CUSTOS E DESPESAS	3.473.336,98 D	139.440,55	0,00	3.612.777,53 D
CUSTOS	3.473.336,98 D	139.440,55	0,00	3.612.777,53 D
CUSTOS DIRETOS DE PRODUÇÃO	489.351,49 D	22.447,25	0,00	511.798,74 D
INSUMOS	140.418,00	6.542,00	0,00	146.960,00
SALÁRIOS E ORDENADOS	302.660,49	15.905,25	0,00	318.565,74
CUSTOS INDIRETOS DE PRODUÇÃO	19.308,00 D	990,00	0,00	20.298,00 D
COMBUSTÍVEL	19.308,00 D	990,00	0,00	20.298,00 D
DESPESAS OPERACIONAIS	2.964.677,70 D	116.003,30	0,00	3.080.681,00 D
DESPESAS COM VENDAS	33.377,27 D	3.570,00	0,00	36.947,27 D
DESPESAS GERAIS	428.677,11 D	15.604,00	0,00	444.281,11 D
ALUGUEL	160.644,00 D	7.302,00	0,00	167.946,00 D
MANUTENÇÃO E REPARO	96.665,21 D	2.677,00	0,00	99.342,21 D
SERVIÇOS PRESTADOS POR TERCEIROS	97.074,00 D	2.876,00	0,00	99.950,00 D
OUTRAS DESPESAS	74.293,90 D	2.749,00	0,00	77.042,90 D
DESPESAS ADMINISTRATIVAS	1.035.131,69 D	40.583,30	0,00	1.075.714,99 D
DESPESAS COM PESSOAL	1.035.131,69 D	40.583,30	0,00	1.075.714,99 D
SALÁRIOS E ORDENADOS	530.708,51 D	19.439,75	0,00	550.148,26 D
PRÓ-LABORE	50.033,00 D	1.900,00	0,00	51.933,00 D
FÉRIAS	13.499,00 D	1.221,00	0,00	14.720,00 D
INSS	190.745,80 D	7.912,20	0,00	198.658,00 D
FGTS	68.042,80 D	2.886,35	0,00	70.929,15 D
PLANO SAÚDE	50.456,58 D	2.285,00	0,00	52.741,58 D
REFEIÇÕES	46.280,00 D	1.262,00	0,00	47.542,00 D
VALE TRANSPORTE	85.366,00 D	3.677,00	0,00	89.043,00 D
DESPESAS GERAIS	1.104.488,31 D	47.571,00	0,00	1.152.059,31 D
ENERGIA ELÉTRICA	991.628,18 D	44.575,00	0,00	1.036.203,18 D
MATERIAL ESCRITÓRIO	6.933,13 D	380,00	0,00	7.313,13 D
CONTABILIDADE	16.500,00 D	750,00	0,00	17.250,00 D
PAGAMENTO MÁQ. IND.	48.375,00 D	0,00	0,00	48.375,00 D
DEPRECIÇÕES E AMORTIZAÇÕES	39.186,00 D	1.866,00	0,00	41.052,00 D
DESPESAS FINANCEIRAS	363.003,32 D	8.675,00	0,00	371.678,32 D
DESPESA FINANCEIRA	363.003,32 D	8.675,00	0,00	371.678,32 D
DESCONTO DE DUPLICATAS	306.844,57 D	8.675,00	0,00	315.519,57 D
PGTO RECUPERAÇÃO JUDICIAL	56.158,75 D	0,00	0,00	56.158,75 D
CONTAS DE RESULTADOS - RECEITAS	3.550.921,14 C	0,00	143.122,25	3.694.043,39 C
RECEITAS OPERACIONAIS	3.851.156,71 C	0,00	143.122,25	3.994.278,96 C
RECEITA BRUTA DE VENDAS E SERVIÇOS	4.004.944,00 C	0,00	161.410,00	4.166.354,00 C
RECEITA DE SERVIÇOS PRESTADOS	4.004.944,00 C	0,00	161.410,00	4.166.354,00 C
(-) DEDUÇÕES DA RECEITA BRUTA	266.158,38 D	18.287,76	0,00	284.446,14 D
(-) IMPOSTOS SOBRE VENDAS E SERVIÇOS	266.158,38 D	18.287,76	0,00	284.446,14 D
(-) ICMS	0,00 D	0,00	0,00	0,00 D
(-) COFINS	70.772,61 D	4.842,30	0,00	75.614,91 D
(-) PIS	14.207,87 D	1.049,17	0,00	15.257,04 D
(-) CONTRIBUIÇÃO SOCIAL	67.941,72 D	4.648,61	0,00	72.590,33 D
(-) IRPJ	113.236,18 D	7.747,68	0,00	120.983,86 D
APURAÇÃO DO RESULTADO DO EXERCÍCIO	59.789,95 C	139.440,55	143.122,25	63.471,65 C
CONTAS DE RESULTADOS - CUSTOS E DESPESAS	3.491.131,19 D	139.440,55	0,00	3.630.571,74 D
CONTAS DE RESULTADOS - RECEITAS	3.550.921,14 C	0,00	143.122,25	3.694.043,39 C

Sandro Campanhola
CRC - RS 080442
CPF: 936.527.390-00

Sandro Campanhola
CRC/RS 80442-TC
CPF: 936.527.390-00

Luis Ramires
SOCIO-ADMINISTRADOR
CPF: 186.951.910-87

08.928.119/0001-30

TEMPERATECH TRATAMENTOS
TÉRMICOS LTDA

Rua Berto Círio, 3350

BALANCETE DEZEMBRO/20

DESCRIÇÃO	Saldo anterior	Débito	Crédito	Saldo atual
ATIVO	3.258.185,11 D	149.982,90	143.846,55	3.271.854,39 D
ATIVO CIRCULANTE	3.100.017,16 D	149.982,90	143.846,55	3.115.553,11 D
DISPONÍVEL	115.556,25 D	139.442,90	140.311,55	124.087,20 D
CAIXA	114.619,05 D	147.311,90	142.543,55	119.387,40 D
CAIXA GERAL	114.619,05 D	147.311,90	142.543,55	119.387,40 D
BANCOS CONTA EM MOVIMENTO	937,20 D	7.869,00	2.232,00	4.699,80 D
CAIXA ECONÔMICA FEDERAL	937,20 D	7.869,00	2.232,00	4.699,80 D
CLIENTES	560.848,33 D	3.105,00	0,00	563.953,33 D
DUPLICATAS A RECEBER	560.848,33 D	3.105,00	0,00	563.953,33 D
CLIENTES DIVERSOS	560.848,33 D	3.105,00	0,00	563.953,33 D
OUTROS CRÉDITOS	317.322,12 D	7.435,00	0,00	324.757,12 D
TRIBUTOS A RECUPERAR/COMPENSAR	317.322,12 D	7.435,00	0,00	324.757,12 D
ICMS A RECUPERAR	317.322,12 D	7.435,00	0,00	324.757,12 D
ESTOQUE	2.106.290,46 D	0,00	3.535,00	2.102.755,46 D
MERCADORIAS, PRODUTOS E INSUMOS	2.106.290,46 D	0,00	3.535,00	2.102.755,46 D
MERCADORIAS PARA REVENDA	124.096,37 D	0,00	0,00	124.096,37 D
OUTROS MATERIAIS DE CONSUMO INDUSTRIAL	446.538,31 D	0,00	455,00	446.083,31 D
PRODUTOS ACABADOS	223.192,72 D	0,00	1.745,00	221.447,72 D
PRODUTOS EM ELABORAÇÃO	1.312.463,06 D	0,00	1.335,00	1.311.128,06 D
ATIVO NÃO-CIRCULANTE	158.167,95 D	0,00	0,00	156.301,28 D
IMOBILIZADO	158.167,95 D	0,00	0,00	156.301,28 D
MÁQUINAS, EQUIPAMENTOS E FERRAMENTAS	291.168,00 D	0,00	0,00	291.168,00 D
MÁQUINAS E EQUIPAMENTOS	291.168,00 D	0,00	0,00	291.168,00 D
(-) DEPRECIÇÕES, AMORT. E EXAUS. ACUMUL.	133.000,05 C	0,00	1.866,67	134.866,72 C
(-) DEPRECIÇÕES DE MÁQUINAS, EQUIP. FER.	133.000,05 C	0,00	1.866,67	134.866,72 C
PASSIVO	3.258.185,11 C	53.421,17	58.992,50	3.271.854,39 C
PASSIVO CIRCULANTE	3.879.367,96 C	53.421,17	63.760,85	3.888.268,89 C
EMPRÉSTIMOS E FINANCIAMENTOS	74.161,71 C	0,00	0,00	74.161,71 C
EMPRÉSTIMOS/PARCELAMENTOS	0,00 C	0,00	0,00	0,00 C
DUPLICATAS A PAGAR	421,65 C	0,00	0,00	421,65 C
RECUPERAÇÃO JUDICIAL A PAGAR	73.740,06 C	0,00	0,00	73.740,06 C
FORNECEDORES	55.815,90 C	3.040,80	8.755,30	61.530,40 C
FORNECEDORES	55.815,90 C	3.040,80	8.755,30	61.530,40 C
ALTÉCNICA INDÚSTRIA E COMÉRCIO LTDA	1.289,33 C	0,00	0,00	1.289,33 C
ARCELOR MITTAL AS	239,52 C	443,00	666,00	456,52 C
AW LUMERTZ ME	2.269,06 C	0,00	0,00	2.269,06 C
BARETA COM. AUTO PEÇAS LTDA	800,00 C	0,00	0,00	800,00 C
CALDESUL COMERCIO DE ISOLANTES LTDA	280,00 C	0,00	0,00	280,00 C
CBM QUÍMICA LTDA	712,80 C	0,00	0,00	712,80 C
COFERCAN COMERCIO DE FERROS LTDA	157,88 C	0,00	0,00	157,88 C
COLUMBUS DO BRASIL LTDA	6.531,12 C	0,00	850,00	7.381,12 C
DAVI DE OLIVEIRA FERRAGENS ME	575,00 C	0,00	0,00	575,00 C
DELTA RESISTÊNCIAS LTDA ME	230,00 C	0,00	0,00	230,00 C
DISTRIBUIDORA DE BEBIDAS BELLA ÁGUA LTDA	1.126,89 C	0,00	0,00	1.126,89 C
ECIL LTDA	724,50 C	0,00	0,00	724,50 C
ELIAS BROCA ME	66,20 C	0,00	0,00	66,20 C
FEBRATEC IND COM. LTDA	328,05 C	0,00	0,00	328,05 C
FERRAMENTAS GERAIS LTDA	320,49 C	0,00	1.225,00	1.545,49 C
FREIOS PRESIDENTE LTDA	78,00 C	0,00	0,00	78,00 C
HYUNDAI COAO DO BRASIL LTDA	1.130,74 C	0,00	0,00	1.130,74 C
INOX-TECH COM. AÇOS INOXIDÁVEIS LTDA	6,80 C	0,00	0,00	6,80 C
ISOCEL ISOLANTES TÉRMICOS LTDA	2.311,91 C	0,00	0,00	2.311,91 C
LM QUÍMICA LTDA	636,50 C	0,00	0,00	636,50 C
NACIONAL GÁS DISTRIBUIDORA LTDA	8.023,32 C	0,00	1.871,00	9.894,32 C
QUIMICAMAR IND. COM. LTDA	1.889,62 C	0,00	445,00	2.334,62 C
RAUTER QUÍMICA LTDA	8.875,96 C	2.597,80	1.661,30	7.939,46 C
RDR PEÇAS E RESISTÊNCIAS LTDA	4.976,00 C	0,00	0,00	4.976,00 C
ROLLOF BUENO LTDA EPP	524,00 C	0,00	0,00	524,00 C
SAFEWEB SEGURANÇA DA INFORMAÇÃO LTDA	8.920,00 C	0,00	1.265,00	10.185,00 C
SU BRASIL EXTINTORES	80,00 C	0,00	0,00	80,00 C
SIDERSUL PRODUTOS SIDERURGICOS LTDA	148,11 C	0,00	325,00	473,11 C
SUL ROL COM. DIST. EPP	306,60 C	0,00	0,00	306,60 C
VTR IND. COM. LTDA	2.263,50 C	0,00	447,00	2.710,50 C
OBRIGAÇÕES TRIBUTÁRIAS	1.687.634,11 C	2.798,07	8.862,00	1.693.698,04 C
IMPOSTOS E CONTRIBUIÇÕES A RECOLHER	1.687.634,11 C	2.798,07	8.862,00	1.693.698,04 C
ICMS A RECOLHER	9.308,27 C	2.196,84	2.196,84	9.308,27 C
IMPOSTO DE RENDA A RECOLHER	572.240,98 C	0,00	0,00	572.240,98 C
CONTRIBUIÇÃO SOCIAL A RECOLHER	315.003,62 C	0,00	0,00	315.003,62 C
IPRF A RECOLHER	10.590,74 C	601,23	601,23	10.590,74 C
PIS A RECOLHER	131.298,21 C	0,00	1.079,88	132.378,09 C
COFINS A RECOLHER	642.245,31 C	0,00	4.984,05	647.229,36 C
CONTRIBUIÇÃO SINDICAL A RECOLHER	6.946,98 C	0,00	0,00	6.946,98 C
OBRIGAÇÕES TRABALHISTA	150.771,32 C	47.582,30	46.143,55	149.332,57 C
OBRIGAÇÕES COM PESSOAL	27.126,00 C	35.345,00	35.345,00	27.126,00 C
SALARIOS E ORDENADOS A PAGAR	25.558,00 C	35.345,00	35.345,00	25.558,00 C
PRÓ-LABORE A PAGAR	1.568,00 C	0,00	0,00	1.568,00 C

INSS A RECOLHER	1.540.326,99 C	2.992,30	7.912,20	1.545.246,89 C
FGTS A RECOLHER	288.552,53 C	0,00	2.886,35	291.438,88 C
PROVISÕES	82.105,40 C	9.245,00	0,00	72.860,40 C
PROVISÕES PARA FÉRIAS	38.226,21 C	6.889,00	0,00	31.337,21 C
PROVISÕES PARA 13º SALÁRIO	3.324,20 C	2.356,00	0,00	968,20 C
INSS SOBRE PROVISÕES PARA FÉRIAS	21.642,25 C	0,00	0,00	21.642,25 C
INSS SOBRE PROVISÕES PARA 13º SALÁRIO	7.455,40 C	0,00	0,00	7.455,40 C
FGTS SOBRE PROVISÕES PARA FÉRIAS	7.274,53 C	0,00	0,00	7.274,53 C
FGTS SOBRE PROVISÕES PARA 13º SALÁRIO	4.182,81 C	0,00	0,00	4.182,81 C
PATRIMÔNIO LÍQUIDO	621.182,85 D	147.311,90	142.543,55	616.414,50 D
CAPITAL SOCIAL	25.000,00 C	0,00	0,00	25.000,00 C
CAPITAL SUBSCRITO	25.000,00 C	0,00	0,00	25.000,00 C
CAPITAL SOCIAL	25.000,00 C	0,00	0,00	25.000,00 C
RESERVAS DE CAPITAL	8.853,00 D	0,00	0,00	8.853,00 D
ÁGIO NA EMISSÃO DE AÇÕES	8.853,00 D	0,00	0,00	8.853,00 D
LUCROS U PREJUÍZOS ACUMULADOS	637.329,85 D	0,00	4.768,35	632.561,50 D
LUCROS E PREJUÍZOS ACUMULADOS	637.329,85 D	0,00	4.768,35	632.561,50 D
LUCRO DO EXERCÍCIO ANTERIOR	72.071,55 C	0,00	0,00	72.071,55 C
LUCRO DO EXERCÍCIO	59.005,16 C	0,00	4.768,35	63.773,51 C
PREJUÍZO ANOS ANTERIORES	768.406,56 D	0,00	0,00	768.406,56 D
CONTAS DE RESULTADOS - CUSTOS E DESPESAS	3.612.777,53 D	142.543,55	0,00	3.755.321,08 D
CUSTOS	3.612.777,53 D	142.543,55	0,00	3.755.321,08 D
CUSTOS DIRETOS DE PRODUÇÃO	511.798,74 D	25.874,25	0,00	537.672,99 D
INSUMOS	146.960,00	9.969,00	0,00	156.929,00
SALÁRIOS E ORDENADOS	318.565,74	15.905,25	0,00	334.470,99
CUSTOS INDIRETOS DE PRODUÇÃO	20.298,00 D	920,00	0,00	21.218,00 D
COMBUSTÍVEL	20.298,00 D	920,00	0,00	21.218,00 D
DESPESAS OPERACIONAIS	3.080.681,00 D	115.749,30	0,00	3.196.430,30 D
DESPESAS COM VENDAS	36.947,27 D	4.100,00	0,00	41.047,27 D
DESPESAS GERAIS	444.281,11 D	16.883,00	0,00	461.164,11 D
ALUGUEL	167.946,00 D	7.302,00	0,00	175.248,00 D
MANUTENÇÃO E REPARO	99.342,21 D	2.809,00	0,00	102.151,21 D
SERVIÇOS PRESTADOS POR TERCEIROS	99.950,00 D	1.313,00	0,00	101.263,00 D
OUTRAS DESPESAS	77.042,90 D	5.459,00	0,00	82.501,90 D
DESPESAS ADMINISTRATIVAS	1.075.714,99 D	42.149,30	0,00	1.117.864,29 D
DESPESAS COM PESSOAL	1.075.714,99 D	42.149,30	0,00	1.117.864,29 D
SALÁRIOS E ORDENADOS	550.148,26 D	19.439,75	0,00	569.588,01 D
PRÓ-LABORE	51.933,00 D	1.900,00	0,00	53.833,00 D
FÉRIAS	14.720,00 D	2.787,00	0,00	17.507,00 D
INSS	198.658,00 D	7.912,20	0,00	206.570,20 D
FGTS	70.929,15 D	2.886,35	0,00	73.815,50 D
PLANO SAÚDE	52.741,58 D	2.285,00	0,00	55.026,58 D
REFEIÇÕES	47.542,00 D	1.262,00	0,00	48.804,00 D
VALE TRANSPORTE	89.043,00 D	3.677,00	0,00	92.720,00 D
DESPESAS GERAIS	1.152.059,31 D	44.180,00	0,00	1.196.239,31 D
ENERGIA ELÉTRICA	1.036.203,18 D	41.234,00	0,00	1.077.437,18 D
MATERIAL ESCRITÓRIO	7.313,13 D	330,00	0,00	7.643,13 D
CONTABILIDADE	17.250,00 D	750,00	0,00	18.000,00 D
PAGAMENTO MÁQ. IND.	48.375,00 D	0,00	0,00	48.375,00 D
DEPRECIACIONES E AMORTIZACIONES	41.052,00 D	1.866,00	0,00	42.918,00 D
DESPESAS FINANCEIRAS	371.678,32 D	8.437,00	0,00	380.115,32 D
DESPESA FINANCEIRA	371.678,32 D	8.437,00	0,00	380.115,32 D
DESCONTO DE DUPLICATAS	315.519,57 D	8.437,00	0,00	323.956,57 D
PGTO RECUPERAÇÃO JUDICIAL	56.158,75 D	0,00	0,00	56.158,75 D
CONTAS DE RESULTADOS - RECEITAS	3.694.043,39 C	0,00	147.311,90	3.841.355,29 C
RECEITAS OPERACIONAIS	3.994.278,96 C	0,00	147.311,90	4.141.590,86 C
RECEITA BRUTA DE VENDAS E SERVIÇOS	4.166.354,00 C	0,00	166.135,00	4.332.489,00 C
RECEITA DE SERVIÇOS PRESTADOS	4.166.354,00 C	0,00	166.135,00	4.332.489,00 C
(-) DEDUÇÕES DA RECEITA BRUTA	284.446,14 D	18.823,10	0,00	303.269,24 D
(-) IMPOSTOS SOBRE VENDAS E SERVIÇOS	284.446,14 D	18.823,10	0,00	303.269,24 D
(-) ICMS	0,00 D	0,00	0,00	0,00 D
(-) COFINS	75.614,91 D	4.984,05	0,00	80.598,96 D
(-) PIS	15.257,04 D	1.079,88	0,00	16.336,92 D
(-) CONTRIBUIÇÃO SOCIAL	72.590,33 D	4.784,89	0,00	77.375,22 D
(-) IRPJ	120.983,86 D	7.974,48	0,00	128.958,34 D
APURAÇÃO DO RESULTADO DO EXERCÍCIO	63.471,65 C	142.543,55	147.311,90	68.240,00 C
CONTAS DE RESULTADOS - CUSTOS E DESPESAS	3.630.571,74 D	142.543,55		3.773.115,29 D
CONTAS DE RESULTADOS - RECEITAS	3.694.043,39 C		147.311,90	3.841.355,29 C

Sandro Campanhola
CRC - RS 080442
CPF: 936.527.390-00

Sandro Campanhola
CRC/RS 80442-TC
CPF: 936.527.390-00

Luis Ramires
SOCIO-ADMINISTRADOR
CPF: 186.951.910-87

108.928.119/0001-301

TEMPERATECH TRATAMENTOS
TÉRMICOS LTDA

Rua Berto Círio, 3350
B. São Luis - CEP 92402-030