



MEDEIROS & MEDEIROS  
ADMINISTRAÇÃO JUDICIAL

# TÊMPERATECH TRATAMENTOS TÉRMICOS LTDA.

RECUPERAÇÃO JUDICIAL  
Nº 008/1.16.0013032-7 (0026877-  
35.201.6.82.1000)

## RELATÓRIO DE ATIVIDADES

Competência: novembro de 2018

Canoas, RS, 14 de Janeiro de 2019.



Têmpera.Tech  
tratamento térmico



MEDEIROS & MEDEIROS  
ADMINISTRAÇÃO JUDICIAL

# ÍNDICE

RECUPERAÇÃO JUDICIAL



RELATÓRIO MENSAL DE ATIVIDADES

1. **INTRODUÇÃO**
2. **EVENTOS RELEVANTES**
3. **DESCRIÇÃO DAS EMPRESAS**
4. **ENDIVIDAMENTO**
5. **INFORMAÇÕES OPERACIONAIS**
6. **DADOS FINANCEIROS- ECONÔMICOS**
7. **PLANO DE RECUPERAÇÃO JUDICIAL**

# INTRODUÇÃO



O processamento da Recuperação Judicial da empresa TÊMPERATECH TRATAMENTOS TÉRMICOS LTDA foi deferido em 13/10/2016, com base no regime geral, tendo este Administrador Judicial já apresentado em juízo os dados para publicação do edital conjunto do art. 52, §1º e aviso do art. 7º, §1º, ambos da Lei 11.101/2005, o que ainda não foi efetivado.

Entretanto, considerando que a empresa manifestou expressamente o interesse na tramitação pelo regime especial, interpôs Agravo de Instrumento – autuado sob nº 70072717226, que restou provido para o fim de deferir o processamento da recuperação judicial pelo regime especial, em 11/05/2017, por se tratar de empresa de pequeno porte, já tendo o acórdão alcançado seu trânsito em julgado.

Após a publicação do referido edital, os credores terão o prazo de 15 dias para apresentarem suas habilitações/divergências de crédito diretamente ao Administrador, que iniciará a fase de verificação de créditos.

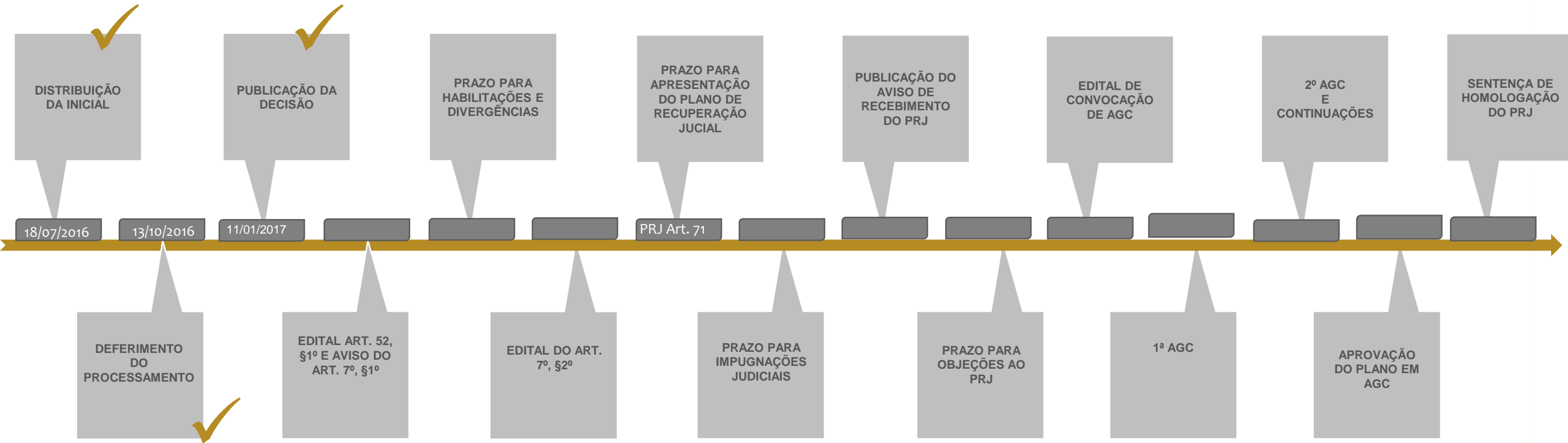
No decorrer do feito, este Administrador Judicial reportou a desídia da recuperanda no cumprimento das obrigações para com o procedimento da recuperação, pelo que solicitou, diante disso, a destituição dos administradores judiciais da empresa, a teor do disposto no art. 52, IV, da Lei 11.101/05.

Todavia, o Administrador Judicial noticia que, em reunião com os procuradores da devedora, conseguiu obter todos os balancetes necessários e completos à elaboração dos relatórios mensais previstos pelo art. 22, II, “c”, da Lei 11.101/2005.

No atual momento, sopesando tratar de plano especial de reestruturação, elencado no art. 71 da LREF e incisos, a empresa deve efetuar depósitos mensais no processo. Não obstante, encontram-se pendentes de depósito os meses de janeiro, março e julho do ano corrente.



# 1. INTRODUÇÃO - CRONOGRAMA PROCESSUAL





MEDEIROS & MEDEIROS  
ADMINISTRAÇÃO JUDICIAL

# ÍNDICE

RECUPERAÇÃO JUDICIAL



RELATÓRIO MENSAL DE ATIVIDADES

1. INTRODUÇÃO
2. EVENTOS RELEVANTES
3. DESCRIÇÃO DAS EMPRESAS
4. ENDIVIDAMENTO
5. INFORMAÇÕES OPERACIONAIS
6. DADOS FINANCEIROS- ECONÔMICOS
7. PLANO DE RECUPERAÇÃO JUDICIAL



MEDEIROS & MEDEIROS

## EVENTOS RELEVANTES

### CUMPRIMENTO DO PLANO DE RECUPERAÇÃO JUDICIAL

A empresa solicitou o instituto da recuperação judicial pelo método especial de ME e EPP, nos termos do artigo Art. 70 da Lei 11.101/2005. Dessa forma, em não havendo objeções ao plano, dispensável o aprazamento de Assembleia Geral de Credores.

A empresa iniciou os pagamentos dos credores no dia 30/11/2017, através de depósito judicial, sendo que seu último adimplemento foi realizado dia 19/12/2018.

A Administração Judicial alertou a recuperanda quanto à necessidade de requerer as contas dos credores para depósito direto.



MEDEIROS & MEDEIROS  
ADMINISTRAÇÃO JUDICIAL

# ÍNDICE

RECUPERAÇÃO JUDICIAL



RELATÓRIO MENSAL DE ATIVIDADES

1. **INTRODUÇÃO**
2. **EVENTOS RELEVANTES**
3. **DESCRIÇÃO DAS EMPRESAS**
  - HISTÓRICO DE ATIVIDADES
  - ESTRUTURA SOCIETÁRIA
  - INSTALAÇÕES
  - SERVIÇOS E PRODUTOS
  - RAZÕES DA CRISE
4. **ENDIVIDAMENTO**
5. **INFORMAÇÕES OPERACIONAIS**
6. **DADOS FINANCEIROS- ECONÔMICOS**
7. **PLANO DE RECUPERAÇÃO JUDICIAL**



### 3. DESCRIÇÃO DAS EMPRESAS

#### Histórico Atividades

A Recuperanda foi constituída em maio de 2007, sob o CNPJ nº 08.928.119/0001-30, voltada para o ramo de prestação de serviços em tratamentos térmicos de aço pelos sistemas de: tempera revenido, recozimento, normalização, alívio de tensões, envelhecimento, recristalização, solubilização, com exceção do procedimento com banho de sal.

#### Estrutura Societária das Empresas em Recuperação Judicial

Abaixo segue o quadro de sócios da Recuperanda **TÊMPERATECH TRATAMENTOS TÉRMICOS LTDA.**:







MEDEIROS & MEDEIROS

### 3. DESCRIÇÃO DAS EMPRESAS

#### Instalações

A **TÊMPERATECH TRATAMENTOS TÉRMICOS LTDA.** está sediada na rua Berto Círio, nº 3350, cidade de Canoas – RS. Abaixo seguem fotos retiradas do site da empresa no seguinte endereço eletrônico <http://www.temperatech.com.br> :





### 3.DESCRICÃO DAS EMPRESAS

## SERVIÇOS E PRODUTOS

A recuperanda presta serviços de têmpera (Beneficiamento de aços carbono, aços construção mecânica, inox e aços ferramentas) de peças diversas (com atmosfera protetora de nitrogênio), com comprimento máximo de 1200 mm revenido esferoidização e/ou recozimento pleno.

Tempera (Beneficiamento de aços carbono, aços construção mecânica, inox e aços ferramentas) de peças diversas ( com atmosfera protetora de nitrogênio ), com comprimentos Max. 1200 mm;

- Revenido;
- Esferoidização e/ou Recozimento Pleno (com ou sem atmosfera protetora de nitrogênio);
- Recozimento (com e/ou sem atmosfera protetora de nitrogênio);
- Envelhecimento;
- Recristalização de alumínio;
- Normalização (com e/ou sem atmosfera protetora de nitrogênio);
- Serviço em campo de Alívio de tensões em solda (tubulação de vasos de pressão), com controle de temperaturas digital e proteção com materiais isolantes (fibra cerâmica) após a conclusão do tempo de aquecimento na região da solda;
- Cementação;
- Ensaio não destrutivo: Magnaflux, ensaio metalógrafo, líquido penetrante, ultrassom;
- Acabamento de barras (descascado, descascado/polido, retificado) - com parceiros.



### 3. DESCRIÇÃO DAS EMPRESAS

## RAZÕES DA CRISE

De acordo com a petição inicial, no final de 2014 a empresa sentiu os efeitos da crise política e econômica do Brasil.

A empresa começou a ter problemas no ano de 2015, frente a crise energética que o país enfrentou, sofreu reflexos com a queda do mercado do petróleo, gás e setor automotivo. As denúncias de corrupção sobre a Petrobrás, empresa mãe do setor de combustíveis e óleo automotivo e rural, que tem relevância primordial sobre a atividade principal da Temperatech, fizeram com que as vendas reduzissem significativamente.

Com a crise da Petrobrás houve a súbita elevação dos preços pelas distribuidoras de produtos utilizados pela recuperanda para a confecção do tratamento térmico, tais como energia elétrica, gás e arame. Com o aumento da energia elétrica a empresa sofreu um impacto de 72% de acréscimo na conta de energia elétrica.

O fluxo de caixa da empresa foi se esvaindo promovendo uma cadeia de desestruturação empresarial, tendo que recorrer a bancos, promover operações em *factoring*, assim chegando a um nível de dificuldades que gerou a necessidade do processo de recuperação judicial.

As medidas iniciais como redução dos custos e a adequação do quadro funcional não foram suficientes, dessa forma o único meio foi a recuperação judicial. Sem o necessário capital de giro gerado pelo caixa a recuperanda não consegue adquirir a matéria prima necessária ao cumprimento do seu objeto social, o que compromete a sobrevivência da empresa.



MEDEIROS & MEDEIROS  
ADMINISTRAÇÃO JUDICIAL

# ÍNDICE

RECUPERAÇÃO JUDICIAL



RELATÓRIO MENSAL DE ATIVIDADES

1. INTRODUÇÃO
2. EVENTOS RELEVANTES
3. DESCRIÇÃO DAS EMPRESAS
4. ENDIVIDAMENTO
  - CREDORES SUJEITOS A RECUPERAÇÃO JUDICIAL
  - CREDORES NÃO SUJEITOS A RECUPERAÇÃO JUDICIAL
5. INFORMAÇÕES OPERACIONAIS
6. DADOS FINANCEIROS- ECONÔMICOS
7. PLANO DE RECUPERAÇÃO JUDICIAL

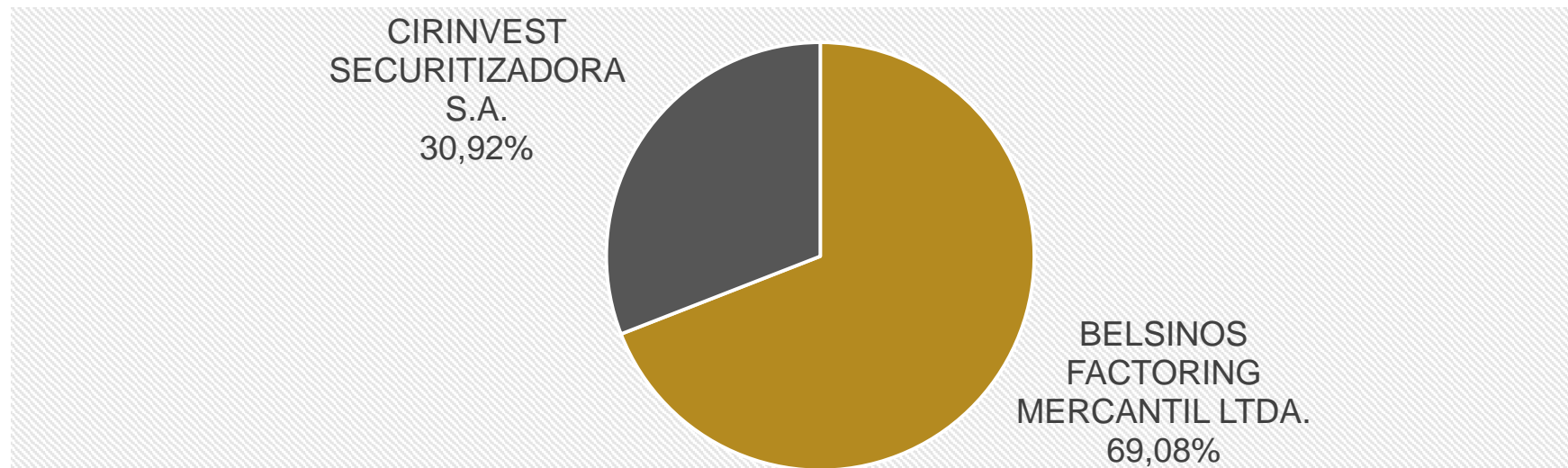


## 4. ENDIVIDAMENTO - CREDORES SUJEITOS A RECUPERAÇÃO JUDICIAL

### Resumo da relação de credores

Natureza	NOME DO CREDOR	Valor total	% Valor total	Valor médio
CLASSE III	BELSINOS FACTORING MERCANTIL LTDA.	166.248,86	69,08%	166.248,86
CLASSE III	CIRINVEST SECURITIZADORA S.A.	74.425,78	30,92%	74.425,78
<b>Total</b>		<b>240.674,64</b>	<b>100%</b>	<b>240.674,64</b>

### Distribuição dos Credores por Natureza







## 4. ENDIVIDAMENTO – CREDORES NÃO SUJEITOS A RECUPERAÇÃO JUDICIAL

### Dívidas Tributárias

A Recuperanda informa que esta com um plano de compilação dos débitos em aberto junto a uma assessoria jurídica, de forma que serão analisado os juros e a multa que vêm sendo cobrados pela união e, posteriormente, será montada uma proposta de parcelamento com base no faturamento da empresa. Com isso, nos próximos RMAs será atualizado o andamento deste processo.

Na esfera estadual a recuperanda tem um crédito de ICMS no valor de R\$ 26 mil. Portanto, não gera ICMS a pagar mensalmente.

Na tabela apresentada na sequência constam os saldos demonstrados no balancete, relativos à composição da dívida tributária da recuperanda, totalizando o valor de R\$ 4.317.321,00

POSIÇÃO DE TRIBUTOS FEDERAL 11.18	
IMPOSTO DE RENDA A RECOLHER	815.419
CONTRIBUIÇÃO SOCIAL A RECOLHER	546.817
IRRF A RECOLHER	19.530
PIS A RECOLHER	268.570
COFINS A RECOLHER	880.815
CONTRIBUIÇÃO SINDICAL A RECOLHER	6.947
INSS A RECOLHER	1.557.013
FGTS A RECOLHER	222.211
<b>TOTAL</b>	<b>4.317.321</b>



MEDEIROS & MEDEIROS  
ADMINISTRAÇÃO JUDICIAL

# ÍNDICE

RECUPERAÇÃO JUDICIAL



RELATÓRIO MENSAL DE ATIVIDADES

1. INTRODUÇÃO
2. EVENTOS RELEVANTES
3. DESCRIÇÃO DAS EMPRESAS
4. ENDIVIDAMENTO
5. INFORMAÇÕES OPERACIONAIS  
FUNCIONÁRIOS
6. DADOS FINANCEIROS ECONÔMICOS
7. PLANO DE RECUPERAÇÃO JUDICIAL

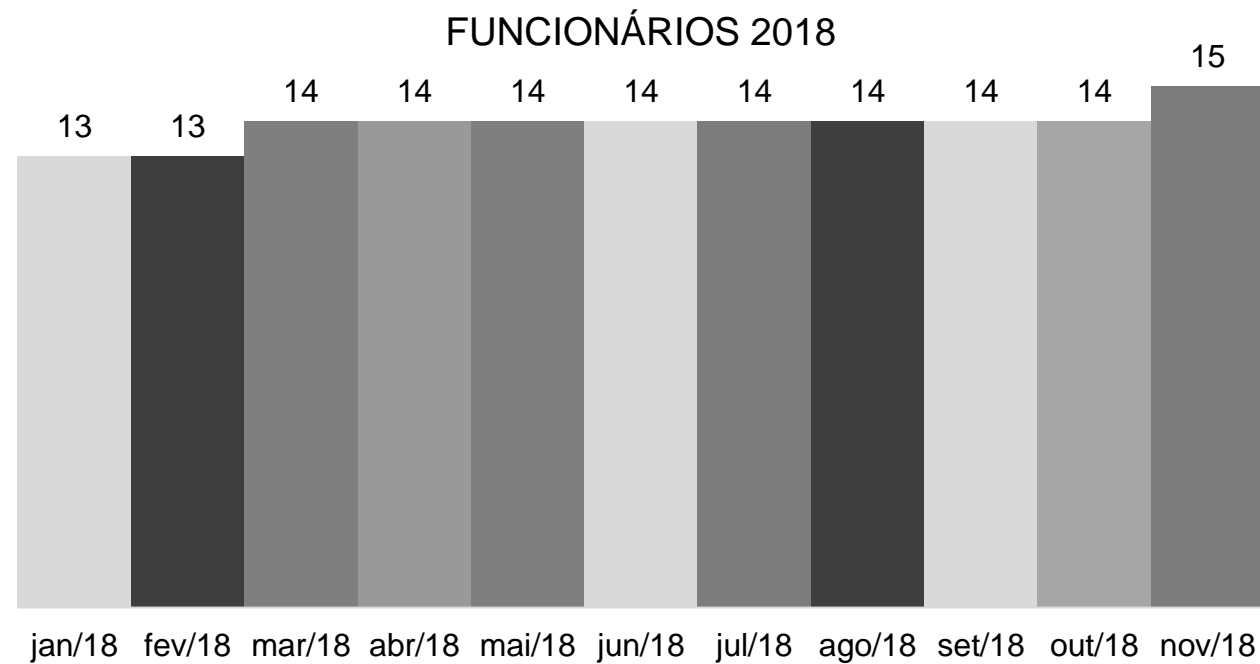


## 5. INFORMAÇÕES OPERACIONAIS

### Funcionários

A fim de atender outro dos princípios da Recuperação Judicial – manutenção do emprego dos trabalhadores – está sendo fiscalizado o Setor de RH, para que os demais Órgãos da Recuperação, bem como Credores, tenham conhecimento da atual situação dos funcionários da Devedora.

Conforme informações fornecidas pela Recuperanda, podemos observar seu quadro de funcionários tem poucas oscilações, chegando em Dezembro de 2018 com 15 funcionários.







MEDEIROS & MEDEIROS  
ADMINISTRAÇÃO JUDICIAL

# ÍNDICE

RECUPERAÇÃO JUDICIAL



RELATÓRIO MENSAL DE ATIVIDADES

1. **INTRODUÇÃO**
2. **EVENTOS RELEVANTES**
3. **DESCRIÇÃO DAS EMPRESAS**
4. **ENDIVIDAMENTO**
5. **INFORMAÇÕES OPERACIONAIS**
6. **DADOS FINANCEIROS- ECONÔMICOS**
  - BALANÇO PATRIMONIAL
  - DEMONSTRATIVO RESULTADO EXERCÍCIO
7. **PLANO DE RECUPERAÇÃO JUDICIAL**



## Balanço Patrimonial

BALANÇO	out/18	A.V.	Δ nov/18	nov/18	A.V
<b>Ativo</b>	<b>5.789.262</b>	<b>100%</b>	<b>238.790</b>	<b>6.028.052</b>	<b>100%</b>
<b>Circulante</b>	<b>5.716.929</b>	<b>99%</b>	<b>238.790</b>	<b>5.955.719</b>	<b>99%</b>
Caixa	5.646.297	98%	209.253	5.855.550	97%
Adiantamento a empregados	3.808	0%	17.799	21.606	0%
Tributos a recuperar/ compensar	-39.326	-1%	-1.225	-40.551	-1%
Estoque	106.150	2%	12.964	119.114	2%
<b>Não circulante</b>	<b>72.333</b>	<b>1%</b>	<b>0</b>	<b>72.333</b>	<b>1%</b>
<b>Imobilizado</b>	<b>72.333</b>	<b>1%</b>	<b>0</b>	<b>72.333</b>	<b>1%</b>
imobilizado	280.000	5%	0	280.000	5%
Depreciações e amortizações	-207.667	-4%	0	-207.667	-3%
<b>PASSIVO</b>	<b>4.474.262</b>	<b>100%</b>	<b>46.254</b>	<b>4.520.516</b>	<b>100%</b>
<b>Circulante</b>	<b>4.864.185</b>	<b>109%</b>	<b>46.254</b>	<b>4.910.438</b>	<b>109%</b>
Empréstimos e financiamentos	240.675	5%	0	240.675	5%
Fornecedores	145.206	3%	13.478	158.684	4%
Obrigações tributárias	2.542.057	57%	10.472	2.552.530	56%
Obrigações trabalhista e previdenciária	1.936.246	43%	22.304	1.958.550	43%
<b>PATRIMÔNIO LÍQUIDO</b>	<b>-389.922</b>	<b>-9%</b>	<b>0</b>	<b>-389.922</b>	<b>-9%</b>
Capital social	25.000	1%	0	25.000	1%
Reservas de capital	-8.853	0%	0	-8.853	0%
Lucros / prejuízos acumulados	-406.069	-9%	0	-406.069	-9%

## 6. DADOS FINANCEIROS-ECÔNOMICOS

### ANÁLISE

Inicialmente nota-se que as demonstrações contábeis apresentam números questionáveis, como a conta Caixa, que registra o valor de R\$ 5,8 milhões, representando 97% do ativo. Obviamente esta conta não reflete a realidade. A partir disto este administrador judicial questionou a recuperanda sobre os saldos contábeis e qual prática foi aplicada para que o saldo da conta Caixa se elevaria de forma tão acentuada. Até a finalização deste RMA não houve esclarecimento por parte da recuperanda.

Seguindo a análise, se destaca a conta Adiantamentos a empregados, com uma variação de R\$17.799,00, referente a adiantamento do décimo terceiro salário.

No ativo não circulante a conta de imobilizado é a conta mais representativa. Conforme se verifica no balanço patrimonial, a empresa não vem realizando as depreciações, de modo que, desde 2016, o imobilizado se manteve inalterado. Questionada, a recuperanda informou que iria providenciar os devidos ajustes das depreciações. Porém, até o término deste relatório a recuperanda não se manifestou sobre os ajustes das contas.

No passivo, as contas de maior representatividade são obrigações tributárias, trabalhistas e previdenciárias, que representam 56% e 43%, respectivamente, do total do passivo.

A empresa não está pagando o INSS e FGTS, acumulando, ao final de Novembro, o valor de R\$ 1,5 milhões de INSS e R\$ 222 mil de FGTS a recolher.

Ainda, a conta de empréstimos e financiamentos se mantém inalterada, representando 5% do total do passivo.



## 6. DADOS FINANCEIROS-ECÔNICOS

### Demonstrativo do Resultado do Exercício

DEMONSTRATIVO DE RESULTADO	out/18	A.V	nov/18	A.V	A.H	Saldo total 2018
<b>Receita Bruta</b>	<b>172.163</b>	<b>0%</b>	<b>255.136</b>		<b>48%</b>	<b>1.908.755</b>
Deduções da receita bruta	-8.446	0%	-11.051		31%	-231.032
<b>RECEITA LÍQUIDA</b>	<b>163.717</b>	<b>100%</b>	<b>244.084</b>	<b>100%</b>	<b>49%</b>	<b>1.677.723</b>
<b>LUCRO BRUTO</b>	<b>163.717</b>	<b>100%</b>	<b>244.084</b>	<b>100%</b>	<b>49%</b>	<b>1.677.723</b>
<b>Despesas administrativas</b>	<b>-46.463</b>	<b>-28%</b>	<b>-51.553</b>	<b>-21%</b>	<b>11%</b>	<b>-756.978</b>
Salários e ordenados	-35.821	-22%	-39.737	-16%	11%	-418.326
Pró - labore	-1.908	-1%	-1.910	-1%	0%	-20.989
Férias	-2	0%	-4	0%	134%	-277
Inss	-7.575	-5%	-8.485	-3%	12%	-84.808
Fgts	-2.546	-2%	-2.857	-1%	12%	-29.327
Vale transporte	1.389	1%	1.440	1%	4%	15.288
Energia elétrica	0	0%	0	0%	0%	-218.312
Serviços prestados por terceiros	0	0%	0	0%	0%	-228
<b>RESULTADO LÍQUIDO</b>	<b>117.254</b>	<b>72%</b>	<b>192.531</b>	<b>79%</b>	<b>64%</b>	<b>920.745</b>

### ANÁLISE

Na análise do faturamento, percebe-se que a empresa teve um aumento de 48% em relação ao mês de outubro. Este aumento se deve a melhora do mercado nacional nas áreas agrícola e rodoviária.

Salientamos que a empresa não apresentou “custos de produção” no ano de 2018, sendo este mais um ponto a ser esclarecido pela empresa. A falta deste registro reforça os questionamentos sobre a credibilidade dos registros contábeis e coloca em cheque os resultados apresentados.

Observando o DRE verifica-se que a despesa de maior relevância no mês de novembro é com salário e ordenados no valor de R\$ 39.737,00.

Em novembro há um aumento de R\$75.277,00 no lucro. Conforme informado pela recuperanda estão utilizando uma nova política de preços e em busca de novos negócios para seguir com o aumento do lucro.



MEDEIROS & MEDEIROS  
ADMINISTRAÇÃO JUDICIAL

# ÍNDICE

RECUPERAÇÃO JUDICIAL



RELATÓRIO MENSAL DE ATIVIDADES

1. INTRODUÇÃO
2. EVENTOS RELEVANTES
3. DESCRIÇÃO DAS EMPRESAS
4. ENDIVIDAMENTO
5. INFORMAÇÕES OPERACIONAIS
6. DADOS FINANCEIROS- ECONÔMICOS
7. PLANO DE RECUPERAÇÃO JUDICIAL  
RESUMO DO PLANO E PRESTAÇÃO DE CONTAS



## 7. PLANO DE RECUPERAÇÃO JUDICIAL

### RESUMO DO PLANO E PRESTAÇÃO DE CONTAS

#### CONDIÇÕES DE PAGAMENTO

A recuperanda solicitou em sua inicial o plano especial previsto no art. 70 e 71 da Lei 11.101/2005.

Conforme Art. 70 da Lei nº 11.101, de 09 de fevereiro de 2005, § 1º, as microempresas e as empresas de pequeno porte, conforme definidas em lei, poderão apresentar plano especial de recuperação judicial, desde que afirmem sua intenção de fazê-lo na petição inicial de que trata o art. 51 desta Lei.

Sendo assim o Plano de Recuperação Judicial prevê os pagamentos em até 36 (trinta e seis) parcelas mensais, iguais e sucessivas, acrescidas de juros equivalentes à taxa Sistema Especial de Liquidação e de Custódia - SELIC, podendo conter ainda a proposta de abatimento do valor das dívidas.

O pagamento da primeira parcela será no prazo máximo de 180 dias, contado da distribuição do pedido de recuperação judicial iguais e sucessivos, tecnicamente consistente, frente aos ajustes que se promoveram e ao crescimento da economia que se avizinha, pela retomada das vendas do mercado automotivo e agrícola tornando-se viável a sua viabilidade econômica.

#### PRESTAÇÃO DE CONTAS

A empresa iniciou os pagamentos no dia 30 de novembro de 2017, abaixo seguem os valores pagos por Depósito Judicial:

Parcelas	Data	Hora	Descrição	Classe	Valor
1	30/11/2017	12:08:32	DEPÓSITO JUDICIAL	Quirografário	6.685,40
2	28/11/2018	16:05:02	DEPÓSITO JUDICIAL	Quirografário	6.831,00
3	05/02/2018	15:25:52	DEPÓSITO JUDICIAL	Quirografário	6.689,35
4	02/04/2018	16:34:35	DEPÓSITO JUDICIAL	Quirografário	6.692,37
5	22/05/2018	15:38:34	DEPÓSITO JUDICIAL	Quirografário	6.697,22
6	29/06/2018	12:49:24	DEPÓSITO JUDICIAL	Quirografário	6.707,26
7	03/08/2018	14:47:00	DEPÓSITO JUDICIAL	Quirografário	6.727,28
8	12/09/2018	15:38:40	DEPÓSITO JUDICIAL	Quirografário	6.764,67
9	19/10/2018	16:02:27	DEPÓSITO JUDICIAL	Quirografário	6.797,82
10	19/11/2018	15:47:32	DEPÓSITO JUDICIAL	Quirografário	6.818,00
11	19/12/2018	14:44:37	DEPÓSITO JUDICIAL	Quirografário	6.854,82
TOTAL					74.265,19



MEDEIROS & MEDEIROS  
ADMINISTRAÇÃO JUDICIAL

# ANEXOS

RECUPERAÇÃO  
JUDICIAL



RELATÓRIO MENSAL DE  
ATIVIDADES

I – DEMONSTRAÇÕES CONTÁBEIS DE NOVEMBRO DE 2018.



# MEDEIROS & MEDEIROS

ADMINISTRAÇÃO JUDICIAL

[administradorjudicial.adv.br](http://administradorjudicial.adv.br)

PORTO ALEGRE / RS

NOVO HAMBURGO / RS

SÃO PAULO / SP

CAXIAS DO SUL / RS

BLUMENAU / SC

AV. DR. NILO PEÇANHA, 2900/701  
TORRE COMERCIAL IGUATEMI BUSINESS  
BAIRRO CHÁCARA DAS PEDRAS  
CEP: 91330-001  
51 3062.6770

RUA JÚLIO DE CASTILHOS, 679/1111  
CENTRO EXECUTIVO TORRE PRATA  
BAIRRO CENTRO  
CEP: 93510-130  
51 3065.6770

AV. NACÕES UNIDAS, 12399/133 B  
ED. COMERCIAL LANDMARK  
BAIRRO BROOKLIN NOVO  
CEP: 04578-000  
51 3062.6770

RUA ÂNGELO CHIARELLO, 2811/501  
CENTRO EMPRESARIAL CRUZEIRO  
BAIRRO PIO X  
CEP: 95032-460  
54 3419.7274

RUA DR. ARTUR BALSINI, 107  
BBC BLUMENAU  
BAIRRO VELHA  
CEP: 89036-240  
47 3381-337



**MEDEIROS  
& MEDEIROS**  
ADMINISTRAÇÃO JUDICIAL

# ANEXO I



BALANCETE

Código	Descrição da conta	Saldo Anterior	Débito	Crédito	Saldo Atual
1	ATIVO	5.789.262,11D	298.065,51	59.275,49	6.028.052,13D
2	ATIVO CIRCULANTE	5.716.928,78D	298.065,51	59.275,49	5.955.718,80D
3	DISPONÍVEL	5.646.296,88D	255.135,57	45.882,94	5.855.549,51D
4	CAIXA	5.646.296,88D	255.135,57	45.882,94	5.855.549,51D
5	CAIXA GERAL	5.646.296,88D	255.135,57	45.882,94	5.855.549,51D
18	OUTROS CRÉDITOS	35.517,61C	29.452,39	12.879,10	18.944,32C
24	ADIANTAMENTO A EMPREGADOS	3.807,94D	28.938,94	11.140,40	21.606,48D
25	ADIANTAMENTO DE SALÁRIO	864,28C	11.144,00	11.140,40	860,68C
26	ADIANTAMENTO DE 13º SALÁRIO	4.672,22D	17.794,94	0,00	22.467,16D
28	TRIBUTOS A RECUPERAR/COMPENSAR	39.325,55C	513,45	1.738,70	40.550,80C
30	ICMS A RECUPERAR	39.325,55C	513,45	1.738,70	40.550,80C
53	ESTOQUE	106.149,51D	13.477,55	513,45	119.113,61D
54	MERCADORIAS, PRODUTOS E INSUMOS	106.149,51D	13.477,55	513,45	119.113,61D
55	MERCADORIAS PARA REVENDA	106.149,51D	13.477,55	513,45	119.113,61D
501	ATIVO NÃO-CIRCULANTE	72.333,33D	0,00	0,00	72.333,33D
111	IMOBILIZADO	72.333,33D	0,00	0,00	72.333,33D
118	MÁQUINAS, EQUIPAMENTOS E FERRAMENTAS	280.000,00D	0,00	0,00	280.000,00D
119	MÁQUINAS E EQUIPAMENTOS	280.000,00D	0,00	0,00	280.000,00D
125	(-) DEPRECIACÕES, AMORT. E EXAUS. ACUMUL	207.666,67C	0,00	0,00	207.666,67C
128	(-) DEPRECIACÕES DE MÁQUINAS, EQUIP. FER	207.666,67C	0,00	0,00	207.666,67C
149	PASSIVO	4.474.262,19C	42.542,12	88.795,67	4.520.515,74C
150	PASSIVO CIRCULANTE	4.864.184,56C	42.542,12	88.795,67	4.910.438,11C
382	EMPRÉSTIMOS E FINANCIAMENTOS	240.674,58C	0,00	0,00	240.674,58C
151	EMPRÉSTIMOS	240.674,58C	0,00	0,00	240.674,58C
517	DUPLICATAS A PAGAR	240.674,58C	0,00	0,00	240.674,58C
164	FORNECEDORES	145.206,41C	0,00	13.477,55	158.683,96C
165	FORNECEDORES	145.206,41C	0,00	13.477,55	158.683,96C
681	ALTECNICA INDUSTRIA E COMERCIO LTDA PORTO ALEGRE	1.822,18C	0,00	97,15	1.919,33C
768	ArcelorMittal Brasil S.A	1.731,28C	0,00	0,00	1.731,28C
602	AW Lumertz Comercio - ME	2.269,06C	0,00	0,00	2.269,06C
601	BARETA COM. DE AUTO PEÇAS LTDA	800,00C	0,00	0,00	800,00C
704	CALDESUL COMERCIO DE ISOLANTES E PECAS PARA CALDEIRAS LTDA	280,00C	0,00	0,00	280,00C
540	CBM IND. QUIMICA LTDA	712,80C	0,00	0,00	712,80C
642	COFERCAN COMERCIAL DE FERROS CANOENSE LTDA	23.223,15C	0,00	0,00	23.223,15C
832	Columbus Mckinnon do Brasil Ltda.	0,00	0,00	686,12	686,12C
693	COMERCIAL DE SUCATAS GOLDANI LTDA	297,00C	0,00	0,00	297,00C
640	DAVI DE OLIVEIRA FERRAGENS ME	575,00C	0,00	0,00	575,00C
802	DELTA COM RESIST E SERV LTDA ME	5.132,00C	0,00	0,00	5.132,00C
637	DISTRIBUIDORA DE BEBIDAS BELLA AGUA LTDA	2.732,00C	0,00	0,00	2.732,00C
559	ECEL FLETRO COMERCIAL ERGON LTDA	65,00C	0,00	0,00	65,00C
573	ECIL Produtos e Sistemas Med. Controle L	724,50C	0,00	0,00	724,50C
657	ELIAS BROCCA - ME	980,52C	0,00	118,50	1.099,02C
834	EXCEL IMP E EXP LTDA	0,00	0,00	100,00	100,00C
728	FATI FERRAMENTAS LTDA	156,09C	0,00	0,00	156,09C
812	FATEC IND E COM LTDA	331,80C	0,00	0,00	331,80C
692	FERRAMENTAS GERAIS COMERCIO IMP DE FERRAM. E MAQUINAS LTDA	1.938,80C	0,00	0,00	1.938,80C
506	FORNECEDORES	26.519,68C	0,00	0,00	26.519,68C
731	FREIOS PRESIDENTE LTDA	830,00C	0,00	0,00	830,00C
630	FUNDIÇÃO BERGER LTDA	1.605,00C	0,00	100,00	1.705,00C
529	H.P. PARAFUSOS ABRASIVOS LTDA. - EPP	232,00C	0,00	15,00	247,00C
606	HYUNDAI CAO DO BRASIL LTDA	1.135,52C	0,00	0,00	1.135,52C
636	HYUNDAI CAO DO BRASIL LTDA	563,64C	0,00	0,00	563,64C
811	IND. BRASILEIRAS DE ART. REFRATARIOS	192,56C	0,00	0,00	192,56C
703	LM QUIMICA INDUSTRIAL LTDA	636,50C	0,00	0,00	636,50C
584	M S Correa Impressoras	225,00C	0,00	0,00	225,00C
735	NACIONAL GAS BUTANO DISTRIBUIDORA LTDA	7.040,39C	0,00	4.868,61	11.909,00C
709	PLENOBRAS DISTRIBUIDORA ELETRICA E HIDRAULICA LTDA	168,29C	0,00	0,00	168,29C
569	QUIMICAMAR IND COM PRODS QUIM LTDA	23.449,75C	0,00	0,00	23.449,75C
718	RAUTER QUIMICA LTDA	12.043,50C	0,00	1.942,00	13.985,50C
833	RDR PECAS E RESISTENCIAS PARA FORNOS LTDA.	0,00	0,00	2.434,00	2.434,00C
762	REBOBIMOTO A.TEC DE MOT.ELET,TRANSF,GER,QUADROS EL	156,00C	0,00	0,00	156,00C
691	Refisul Comercio de Refratarios e Isolantes Termicos Ltda	207,53C	0,00	0,00	207,53C
752	RETEC - COMERCIO E TECNOLOGIA EM REFRATARIOS E ISOLAMENTOS T	198,45C	0,00	0,00	198,45C
751	ROBERTO SZUPSZYNSKI COM DE EPI LTDA	499,80C	0,00	0,00	499,80C
521	ROLLOF E BUENO LTDA EPP	524,00C	0,00	0,00	524,00C
620	ROSA THEMMPERA LTDA	4.124,91C	0,00	10,00	4.134,91C
746	RS BUS Componentes Automotivos Ltda.	169,00C	0,00	0,00	169,00C
727	RTH INDUSTRIA METALURGICA EIRELI - EPP	5,92C	0,00	0,00	5,92C
686	S U BRASIL EXTINTORES	2.969,00C	0,00	0,00	2.969,00C
758	S.G. FRAGA & CIA LTDA	312,68C	0,00	0,00	312,68C
593	SALEX IND MET COM DE METAIS LTDA	418,92C	0,00	0,00	418,92C
829	SIDERSUL PRODUTOS SIDERURGICOS LTDA.	420,52C	0,00	2.133,12	2.553,64C

**BALANCETE**

Código	Descrição da conta	Saldo Anterior	Débito	Crédito	Saldo Atual
645	SOLDABRAS COMERCIAL DE SOLDAS E ACOS LTDA	163,00C	0,00	0,00	163,00C
650	SOLDARTE INDUSTRIA E COMERCIO LTDA	150,00C	0,00	0,00	150,00C
595	SPAZIO DISTRIBUIDORA DE BEBIDAS E ALIMENTOS LTDA	723,70C	0,00	0,00	723,70C
815	Stahl Sul Com. Aco Inoxidavel Ltda - ME	545,47C	0,00	218,05	763,52C
619	SUL ROL COM E DISTR LTDA EPP	1.655,00C	0,00	305,00	1.960,00C
664	TECH PAR IND E COM LTDA	3.270,00C	0,00	0,00	3.270,00C
749	TVL MOVEIS PARA ESCRITORIO LTDA	32,00C	0,00	0,00	32,00C
539	VANESSA CORREA CEZAR - ME	450,00C	0,00	0,00	450,00C
668	VTR - Ind Com Componentes Mecânicos Ltda	9.797,50C	0,00	450,00	10.247,50C
169	OBRIGAÇÕES TRIBUTÁRIAS	2.542.057,46C	1.738,70	12.211,15	2.552.529,91C
170	IMPOSTOS E CONTRIBUIÇÕES A RECOLHER	2.542.057,46C	1.738,70	12.211,15	2.552.529,91C
172	ICMS A RECOLHER	14.432,10C	1.738,70	1.738,70	14.432,10C
176	IMPOSTO DE RENDA A RECOLHER	815.419,16C	0,00	0,00	815.419,16C
177	CONTRIBUIÇÃO SOCIAL A RECOLHER	546.816,81C	0,00	0,00	546.816,81C
178	IRRF A RECOLHER	18.808,50C	0,00	721,57	19.530,07C
179	PIS A RECOLHER	266.911,27C	0,00	1.658,38	268.569,65C
180	COFINS A RECOLHER	873.161,07C	0,00	7.654,07	880.815,14C
491	CONTRIBUIÇÃO SINDICAL A RECOLHER	6.508,55C	0,00	438,43	6.946,98C
185	OBRIGAÇÕES TRABALHISTA E PREVIDENCIÁRIA	1.936.246,11C	40.803,42	63.106,97	1.958.549,66C
186	OBRIGAÇÕES COM O PESSOAL	289.377,67C	37.583,85	45.733,19	297.527,01C
187	SALÁRIOS E ORDENADOS A PAGAR	286.111,67C	35.675,97	43.823,31	294.259,01C
188	PRÓ-LABORE A PAGAR	3.266,00C	1.907,88	1.909,88	3.268,00C
190	OBRIGAÇÕES SOCIAIS	1.761.860,05C	10,59	17.373,78	1.779.223,24C
191	INSS A RECOLHER	1.544.127,77C	10,59	12.895,46	1.557.012,64C
192	FGTS A RECOLHER	217.732,28C	0,00	4.478,32	222.210,60C
193	PROVISÕES	114.991,61D	3.208,98	0,00	118.200,59D
194	PROVISÕES PARA FÉRIAS	54.782,65D	876,98	0,00	55.659,63D
195	PROVISÕES PARA 13º SALÁRIO	34.379,20D	0,00	0,00	34.379,20D
196	INSS SOBRE PROVISÕES PARA FÉRIAS	11.661,02D	705,75	0,00	12.366,77D
197	INSS SOBRE PROVISÕES PARA 13º SALÁRIO	7.455,40D	0,00	0,00	7.455,40D
198	FGTS SOBRE PROVISÕES PARA FÉRIAS	3.919,56D	237,22	0,00	4.156,78D
199	FGTS SOBRE PROVISÕES PARA 13º SALÁRIO	2.793,78D	1.389,03	0,00	4.182,81D
242	PATRIMÔNIO LÍQUIDO	389.922,37D	0,00	0,00	389.922,37D
243	CAPITAL SOCIAL	25.000,00C	0,00	0,00	25.000,00C
244	CAPITAL SUBSCRITO	25.000,00C	0,00	0,00	25.000,00C
245	CAPITAL SOCIAL	25.000,00C	0,00	0,00	25.000,00C
249	RESERVAS DE CAPITAL	8.853,00D	0,00	0,00	8.853,00D
251	ÁGIO NA EMISSÃO DE AÇÕES	8.853,00D	0,00	0,00	8.853,00D
264	LUCROS OU PREJUÍZOS ACUMULADOS	406.069,37D	0,00	0,00	406.069,37D
265	LUCROS OU PREJUÍZOS ACUMULADOS	406.069,37D	0,00	0,00	406.069,37D
266	LUCROS ACUMULADOS	83.297,77C	0,00	0,00	83.297,77C
267	(-) PREJUÍZOS DO EXERCÍCIO	312.764,68D	0,00	0,00	312.764,68D
518	PREJUÍZO DO EXERCÍCIO ANTERIOR	176.602,46D	0,00	0,00	176.602,46D
269	CONTAS DE RESULTADOS - CUSTOS E DESPESAS	1.855.496,12D	56.182,80	4.634,85	1.907.044,07D
500	CUSTOS	37.500,00D	0,00	0,00	37.500,00D
270	CUSTOS DIRETOS DE PRODUÇÃO	37.500,00D	0,00	0,00	37.500,00D
271	MATERIAL APLICADO	37.500,00D	0,00	0,00	37.500,00D
272	MATÉRIA-PRIMA	37.500,00D	0,00	0,00	37.500,00D
295	DESPESAS OPERACIONAIS	1.817.996,12D	56.182,80	4.634,85	1.869.544,07D
329	DESPESAS ADMINISTRATIVAS	1.817.996,12D	56.182,80	4.634,85	1.869.544,07D
330	DESPESAS COM PESSOAL	1.142.082,19D	56.182,80	4.634,85	1.193.630,14D
331	SALÁRIOS E ORDENADOS	911.317,41D	42.931,90	3.194,80	951.054,51D
332	PRÓ-LABORE	41.566,48D	1.909,88	0,00	43.476,36D
335	FÉRIAS	402,23D	3,84	0,00	406,07D
336	INSS	159.868,61D	8.485,11	0,00	168.353,72D
337	FGTS	58.029,55D	2.852,07	0,00	60.881,62D
492	VALE TRANSPORTE	29.102,09C	0,00	1.440,05	30.542,14C
353	DESPESAS GERAIS	675.913,93D	0,00	0,00	675.913,93D
354	ENERGIA ELÉTRICA	673.137,18D	0,00	0,00	673.137,18D
362	SERVIÇOS PRESTADOS POR TERCEIROS	2.776,75D	0,00	0,00	2.776,75D
402	CONTAS DE RESULTADO - RECEITAS	3.170.496,04C	11.051,15	255.135,57	3.414.580,46C
403	RECEITAS OPERACIONAIS	3.170.496,04C	11.051,15	255.135,57	3.414.580,46C
404	RECEITA BRUTA DE VENDAS E SERVIÇOS	3.675.004,10C	0,00	255.135,57	3.930.139,67C
405	RECEITA BRUTAS DE VENDAS E MERCADORIAS	0,00	0,00	30.000,00	30.000,00C
408	VENDA DE MERCADORIAS	0,00	0,00	30.000,00	30.000,00C
410	RECEITA DE PRESTAÇÃO DE SERVIÇOS	3.675.004,10C	0,00	225.135,57	3.900.139,67C



Empresa: **TEMPERATECH TRATAMENTOS TERMICOS LTDA EPP**  
CNPJ: 08.928.119/0001-30  
Período: 01/11/2018 - 30/11/2018

Folha: 0003  
Número livro: 0004  
Emissão: 10/12/2018  
Hora: 14:41:34

**BALANCETE**

Código	Descrição da conta	Saldo Anterior	Débito	Crédito	Saldo Atual
411	SERVIÇOS PRESTADOS	3.675.004,10C	0,00	225.135,57	3.900.139,67C
413	(-) DEDUÇÕES DA RECEITA BRUTA	504.508,06D	11.051,15	0,00	515.559,21D
424	(-) IMPOSTOS SOBRE VENDAS E SERVIÇOS	504.508,06D	11.051,15	0,00	515.559,21D
426	(-) ICMS	31.667,54D	1.738,70	0,00	33.406,24D
428	(-) COFINS	106.032,14D	7.654,07	0,00	113.686,21D
429	(-) PIS	22.973,63D	1.658,38	0,00	24.632,01D
477	(-) CONTRIBUIÇÃO SOCIAL	102.132,73D	0,00	0,00	102.132,73D
478	(-) IMPOSTO DE RENDA	241.702,02D	0,00	0,00	241.702,02D

LUIS FERNANDO JONHSON RAMIRES  
SOCIO ADMINISTRADOR  
CPF: 186.951.910-87

SANDRO LUIS CAMPANHOLA  
Reg. no CRC - RS sob o No. 080442  
CPF: 936.527.390-00

*Sandro Campanhola*  
CRC/RS 80442-TC  
CPF: 936.527.390-00

**08.928.119/0001-30**

**TEMPERATECH TRATAMENTOS  
TÉRMICOS LTDA**

Rua Berto Círio, 3350  
B. São Luis - CEP 92402-030  
CANOAS - RS