



Trairi Comércio de Derivados de Petróleo Ltda.

RECUPERAÇÃO JUDICIAL

PROCESSO N.º 0613931-69.2019.8.04.0001



Competência: agosto de 2020

Apresentado em Março de 2021.

ÍNDICE

RECUPERAÇÃO JUDICIAL



RELATÓRIO MENSAL DE ATIVIDADES

1. **INTRODUÇÃO**
 1. Acompanhamento processual
 2. Cronograma processual

2. **RESUMO**
 1. Resultado
 2. Quadro de colaboradores
 3. Dívida tributária
 4. Endividamento concursal

3. **DESCRIÇÃO DAS EMPRESAS**
 1. Estrutura societária e instalações
 2. Fotos

4. **DADOS ECONÔMICO-FINANCEIROS**
 1. Balanço Patrimonial
 2. Demonstrativo de Resultado

5. **PLANO DE RECUPERAÇÃO JUDICIAL**
 1. Meios de recuperação
 2. Proposta de pagamento

INTRODUÇÃO

O processo de recuperação judicial de Trairi Comércio de Derivados de Petróleo Ltda. segue seu curso na forma da lei.

O RMA (Relatório Mensal de Atividades) reflete a análise técnica contábil, limitada às informações disponibilizadas, não exaustivas, sobre a situação da empresa.

Ainda, reúne de forma sintética as informações operacionais, financeiras, econômicas e processuais da Recuperação Judicial. Os dados foram coletados e analisados por Breno Dantas Cestaro, na qualidade de administrador judicial da empresa Recuperanda.

Serão apresentadas informações de forma a elencar os principais pontos desenvolvidos e em andamento na empresa, com base na premissa básica descrita no art. 47 da Lei de Recuperação Judicial.

“Art. 47. A recuperação judicial tem por objetivo viabilizar a superação da situação de crise econômico-financeira do devedor, a fim de permitir a

manutenção da fonte produtora, do emprego dos trabalhadores e dos interesses dos credores, promovendo, assim, a preservação da empresa, sua função social e o estímulo à atividade econômica”

A Recuperanda não vem cumprindo suas obrigações processuais, no que pertine a apresentação das contas demonstrativas mensais (art. 52, IV, da LREF). O mês de agosto deveria ter sido encaminhado até 20/09/2020, no entanto a Recuperanda encaminhou as documentações apenas em 15/03/2021.

Salienta-se ainda o atraso das informações de setembro de 2020 a fevereiro de 2021.

1. ASPECTOS JURÍDICOS

Cronograma Processual da Recuperação Judicial

Data	Evento	Lei 11.101/05	Data	Evento	Lei 11.101/05
26/03/2019	Ajuizamento do pedido de recuperação			Fim do prazo para apresentar impugnações ao Juízo (10 dias após publicação do 2º Edital)	art. 8º
27/03/2019	Deferimento do processamento da recuperação.	art. 52, inciso I, II, III, IV e V e § 1º		Edital de Convocação de AGC	
21/05/2019	Publicação do 1º edital	art. 52, § 1º art. 7º, § 1º		1ª Assembleia Geral de Credores	
28/05/2019	Apresentação do Plano de Recuperação Judicial			2ª Assembleia Geral de Credores	
11/06/2019	Fim do prazo para apresentar habilitações e divergências ao AJ (contado em dias úteis)	art. 7º, § 1º		Homologação do PRJ	
02/08/2019	Publicação de aviso sobre o recebimento do PRJ no D.O.	art. 53, § Único		Fim do prazo de recuperação judicial, se cumpridas todas as obrigações previstas no PRJ (2 anos após a concessão de recuperação judicial)	art. 61
13/09/2019	Fim do prazo para apresentar objeções ao PRJ (contado em dias úteis)	art. 53, § Único e art. 55, § Único			
	Publicação do Edital pelo AJ - 2º Edital (45 dias após apresentação de habilitações/divergências)	art. 7º, § 2º	Nota: Quadro elaborado pela Administradora Judicial com base nos processos previstos na Lei 11.101/05 e as datas de suas ocorrências conforme o trâmite processual.		

 Eventos ocorridos
 Data estimada

Acompanhamento Processual

I. FASE ATUAL DA RECUPERAÇÃO JUDICIAL:

Atualmente aguarda-se a intimação da Administração Judicial antecessora, para que disponibilize a este profissional os pedidos de habilitações e divergências administrativas recebidos, a fim de possibilitar a publicação do edital previsto no artigo 7º, parágrafo 2º, da Lei n.º 11.101/2005.

II. MOVIMENTAÇÕES PROCESSUAIS RELEVANTES:

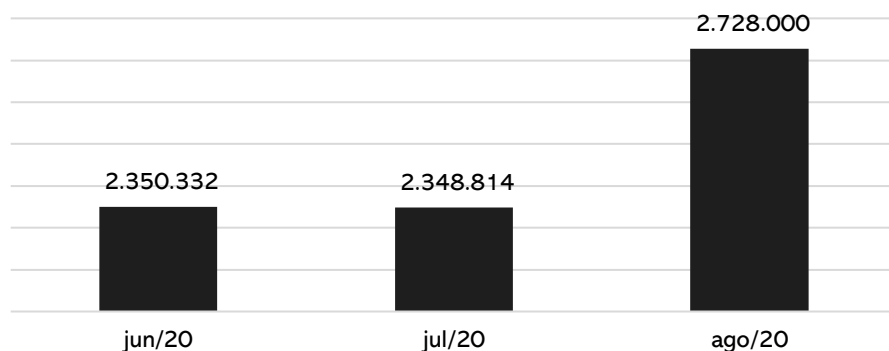
- **Substituição da Administração Judicial:** esse Administrador foi nomeado, em substituição, em 13/12/2019 (fls. 1385/1386);
- **Editais de credores:** finalizada a fase de verificação administrativa de créditos, atualmente aguarda-se a intimação da Administração Judicial antecessora, para que disponibilize a este profissional os pedidos de habilitações e divergências administrativas recebidos; a fim de possibilitar a publicação do edital previsto no artigo 7º, parágrafo 2º, da Lei n.º 11.101/2005.
- **Prorrogação do stay period:** em 28/07/2020, deferiu-se o pedido de prorrogação do prazo do *stay period* até a realização de AGC (fls. 1542/1545).
- **Dispensa de certidões negativas de tributos:** também em 28/07/2020 houve a dispensa de apresentação das certidões negativas de débitos federais, estaduais e municipais (fls. 1542/1545).

TRAIRI

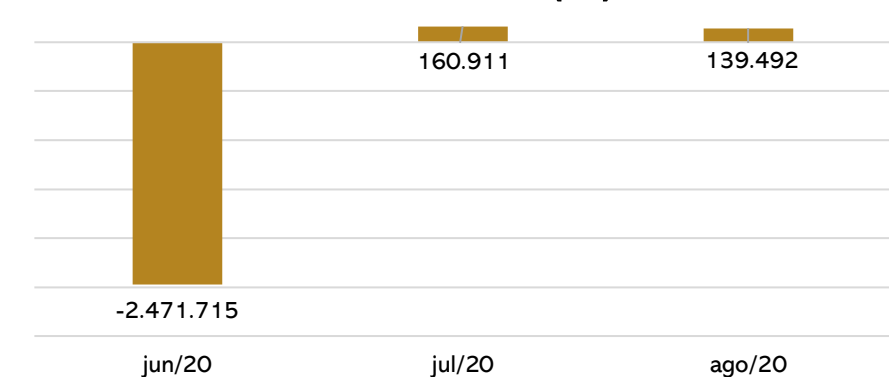
A principal atividade executada pela Trairi é decorrente de um contrato de prestação de serviços firmado com a prefeitura de Manaus e um com o Governo. As suas atribuições são: prestação de serviços de logística e apoio estrutural, armazenagem e distribuição da produção rural e remoção de entulhos às margens dos rios e Igarapés

Resultados

Receita líquida (R\$)



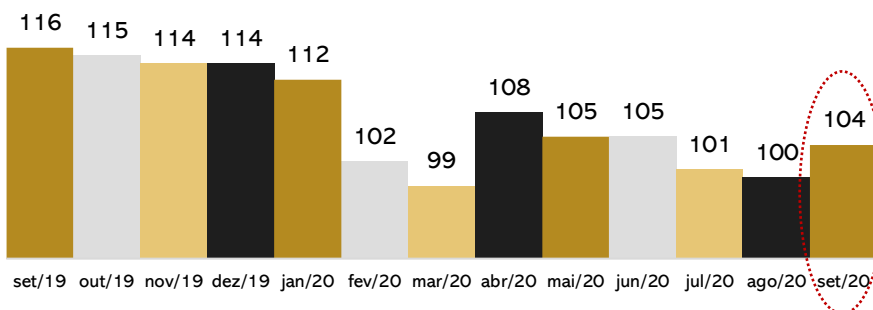
Resultado (R\$)



Nos últimos dois meses a Recuperanda têm mantido seus custos e despesas equalizados, resultando, em agosto, um lucro de R\$139.492,01. Em 2020, o prejuízo acumulado é somou de R\$1.598.674,40.

Quadro de colaboradores

Nº de funcionários



A Recuperanda encaminhou a posição de funcionários até setembro de 2020, onde finalizou o período com 104 colaboradores ativos.

Os salários e encargos sobre a folha estão sendo pagos regularmente.

Dívida tributária

TRIBUTOS	
Cofins a recolher	71.032,54
Pis a recolher	15.390,38
INSS a recolher	43.091,25
ICMS a recolher	33.396,31
FGTS	17.012,57
Impostos e taxas a recolher	153.313,88
IRRF a recolher	4.009,01
Impostos parcelados	6.122.458,98
TOTAL	6.459.704,92

Em agosto de 2020 o passivo tributário da Recuperanda somou R\$6.459.704,92. Os parcelamentos estão inadimplentes desde 2019, assim este montante permanece em aberto.

Os impostos correntes estão sendo pagos regularmente.

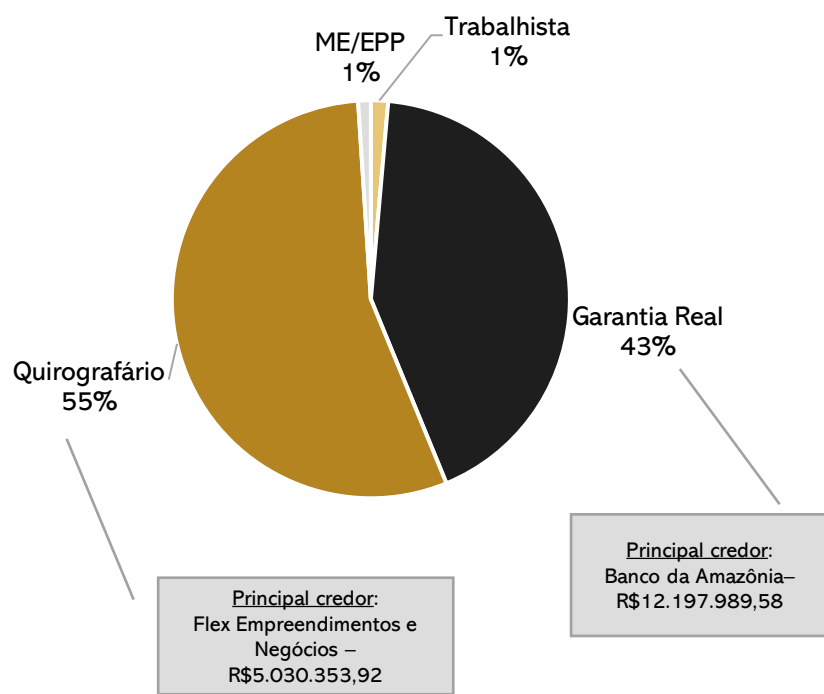
2. RESUMO

TRAIRI

A principal atividade executada pela Trairi é decorrente de um contrato de prestação de serviços firmado com a prefeitura de Manaus e um com o Governo. As suas atribuições são: prestação de serviços de logística e apoio estrutural, armazenagem e distribuição da produção rural e remoção de entulhos às margens dos rios e Igarapés

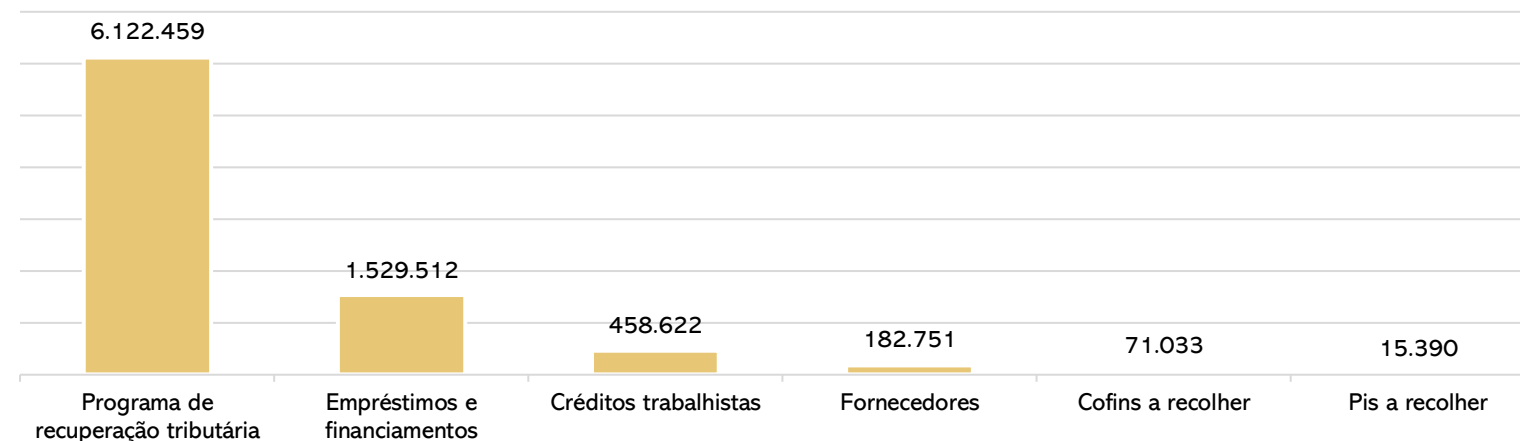
Endividamento concursal

Natureza	Quantidade de credores	% quantidade de credores	Valor total	% Valor total
Trabalhista	31	64,58%	401.347	1,40%
Garantia Real	1	2,08%	12.197.989	42,40%
Quirografário	11	22,92%	15.871.297	55,17%
ME/EPP	5	10,42%	295.378	1,03%
Total	48	100%	28.766.012	100%



Passivo

Em agosto de 2020, o passivo com terceiros somou **R\$8.379.767,23**, sendo as principais obrigações destacadas abaixo:



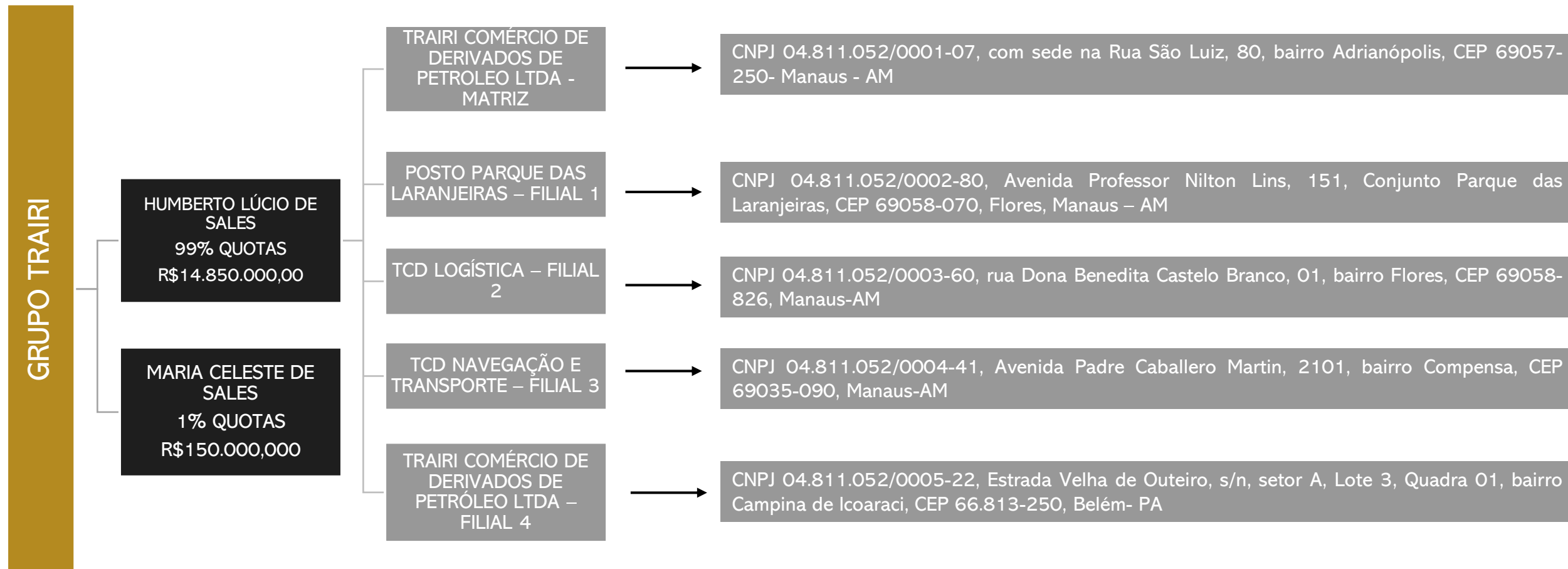
Salientamos que a empresa não possui contabilizado corretamente os valores sujeito a Recuperação Judicial, assim impede este administrador consiga segregar os valores extraconcursais.

Informações relevantes

A Recuperanda não vem cumprindo suas obrigações processuais, no que tange a apresentação das contas demonstrativas mensais (art. 52, IV, da LREF). Atualmente encontram-se em atraso o envio das demonstrações de setembro de 2020 a fevereiro de 2021.

3. DESCRIÇÃO DAS EMPRESAS

Estrutura societária e instalações



3. DESCRIÇÃO DA EMPRESA

Instalações



Trairi Comércio de Derivados de Petróleo Ltda matriz



Filial: Posto Parque das Laranjeiras



Filial: TCD Logística



Trairi Comércio de Derivados de Petróleo Ltda matriz



Filial: Posto Parque das Laranjeiras



Filial: TCD Logística

3. DESCRIÇÃO DA EMPRESA

Instalações



Filial: TCD Logística



Filial: TCD Navegação e Transporte



Filial: TCD Navegação e Transporte



Filial: TCD Logística



Filial: TCD Navegação e Transporte



Filial: TCD Navegação e Transporte

Balanço Patrimonial

BALANÇO	jun/20	jul/20	ago/20
ATIVO	140.723.064	140.403.037	140.627.867
CIRCULANTE	19.261.226	19.008.956	19.302.045
Caixa	18.021	13.402	8.403
Bancos	5.008	6.630	4.550
Aplicações	32.081	32.081	32.081
Estoques	772.910	730.770	664.000
Empréstimos	8.791.326	8.791.326	8.791.326
Adiantamento a fornecedores	4.119.247	4.119.247	4.119.247
Duplicatas a receber	5.522.632	5.315.499	5.682.438
NÃO CIRCULANTE	121.461.839	121.394.081	121.325.822
Empréstimos	8.620.109	8.620.109	8.620.109
Imobilizado	112.841.730	112.773.972	112.705.712
BALANÇO	jun/20	jul/20	ago/20
PASSIVO	140.052.928	139.571.989	139.657.327
CIRCULANTE	1.898.254	1.417.315	1.502.653
Empréstimos	774.857	774.857	774.857
Fornecedores	63.424	70.418	182.751
Cofins a recolher	70.532	70.433	71.033
Pis a recolher	15.721	6.381	15.390
Créditos trabalhistas	973.719	495.227	458.622
NÃO CIRCULANTE	6.877.114	6.877.114	6.877.114
Financiamentos	754.655	754.655	754.655
Programa de recuperação tributária	6.122.459	6.122.459	6.122.459
PATRIMÔNIO LÍQUIDO	131.277.560	131.277.560	131.277.560
Capital social	15.000.000	15.000.000	15.000.000
Reserva de lucros	66.367.972	66.367.972	66.367.972
Patrimônio	48.757.564	48.757.564	48.757.564
Lucros/ prejuízos acumulados	1.152.025	1.152.025	1.152.025

ANÁLISE

Ativo:

As disponibilidades apresentaram retração de R\$7.080,05, entretanto não foi possível verificar as principais transações ocorridas uma vez que em sua maioria são denominadas “transferências” e “pagamentos”. Salientamos que as movimentações em caixa somaram cerca de R\$4,2 milhões e nas instituições bancárias R\$4,2 milhões. Embora solicitado, a empresa não encaminhou o fluxo de caixa para que fosse possível verificar as entradas e saídas, tão pouco os extratos bancários que atestem os valores contabilizados.

A Trairi possui R\$8,7 milhões alocados em empréstimo a terceiros, no entanto mencionou que não possui prazo para recebimento destes valores. Nas demonstrações contábeis não é possível identificar a quem se referem os empréstimos e a companhia não informou qual a sua composição.

As duplicatas a receber expuseram aumento de R\$366 mil, sendo que as principais vendas no período foram para Arison Jung de R\$155.000,00, Orlei Giaretta de R\$24.979,50 e Domiciano Comércio de Brita de R\$10.000,00. Além disso, há valores denominados Receitas 08.2018 de R\$2.537.875,67 e Duplicatas de R\$1.840.000,00, que não foram explicados pela empresa. A companhia não enviou o *aging list*, para que pudesse ser comprovado o montante e suas variações.

Passivo:

As obrigações junto aos fornecedores cresceram 160%, devido, especialmente, ao fornecedor Atem's Distribuidora de Petróleo de R\$101.201,60, Sete Comércio e Serviço de Pneus de R\$19.800,00 e RC Comércio de Estivas de R\$15.468,00. Solicitamos o envio do *aging list* de fornecedores para verificar a composição da rubrica, porém até a finalização deste relatório não fora enviado. Ressaltamos que a empresa não possui contabilizado de forma correta os valores sujeitos a recuperação judicial e, quando questionada, noticiou que serão contabilizados.

Os empréstimos e financiamentos somam R\$818 mil e no período não apresentaram variações.

As demonstrações indicam que há pagamentos de R\$204 mil referente aos salários em agosto, enquanto em julho foram de R\$151 mil, assim pedimos esclarecimentos a Trairi quanto aos valores mensais de salários, porém não houve resposta. Os tributos sobre a folha seguem sendo adimplidos regularmente.

Demonstrativo do resultado do exercício

DRE	jun/20	jul/20	ago/20	2020
Receita bruta	2.350.332	2.348.814	2.728.000	20.696.609
Deduções da receita bruta	0	0	0	0
Receita líquida	2.350.332	2.348.814	2.728.000	20.696.609
Custos dos produtos vendidos	-3.154.493	-1.339.559	-1.520.529	-13.435.886
Lucro Bruto	-804.161	1.009.255	1.207.471	7.260.722
Despesas operacionais	-1.667.554	-848.344	-1.067.979	-8.859.397
Despesas com pessoal	-373.690	-282.656	-295.674	-2.426.207
Despesas administrativas	-295.782	-560.842	-643.369	-4.286.991
Despesas financeiras	0	-681	-108	-4.446
Despesas com serviços especializados	-2.000	0	-6.000	-8.000
Despesas tributárias	-996.082	-4.166	-122.828	-1.895.209
Despesas diversas	0	0	0	-238.543
Lucro ou prejuízo do exercício	-2.471.715	160.911	139.492	-1.598.674

Fonte: Demonstrações financeiras fornecidas pela Recuperanda

ANÁLISE

O faturamento da Trairi se manteve na ordem dos R\$2 milhões, não ocorrendo oscilações significativas em relação aos meses anteriores.

Embora as deduções da receita estejam zeradas, a empresa realiza o lançamento dos tributos sobre as vendas junto as despesas tributárias devido ao plano de contras utilizado, sendo que em agosto alcançou R\$122 mil referente ao COFINS (R\$71.032,54), PIS (R\$15.390,38), ICMS (R\$32.396,31) e IRRF (R\$4.009,01).

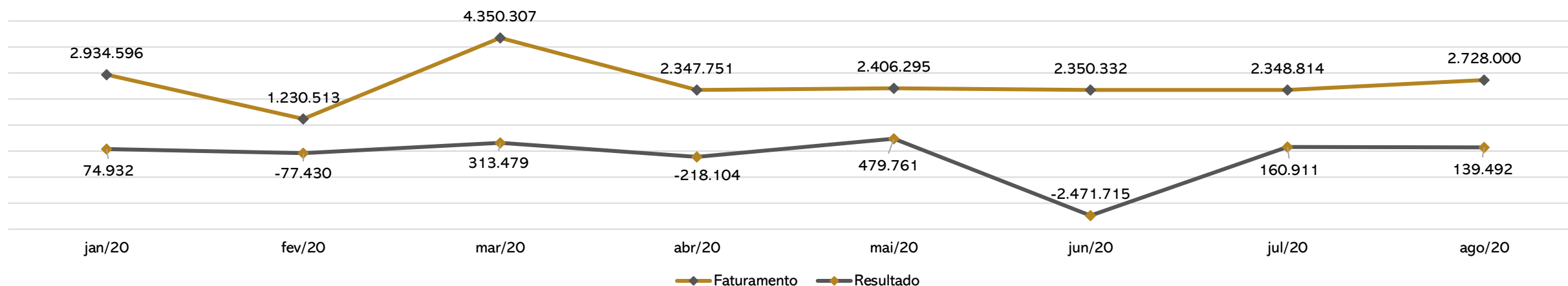
Os custos representam 56% da receita líquida, porém não foi possível identificar a sua composição, uma vez que os lançamentos são denominados "custo".

As despesas administrativas são as mais representativas e compreendem, principalmente, combustíveis e lubrificantes (R\$272.550,88), depreciações (R\$68.259,30), material de uso e consumo (R\$17.444,78) e alimentação (R\$17.200,22).

Embora alocado como serviços prestados, o montante de R\$6.000,00 é referente a despesas bancárias, assim, no mês, o resultado financeiro foi negativo em R\$6.108,10.

Nos últimos dois meses a Recuperanda têm mantido seus custos e despesas equalizados, resultando, em agosto, um lucro de R\$139.492,01. Em 2020, o prejuízo acumulado é somou de R\$1.598.674,40.

Faturamento x Resultado 2020



Meios de recuperação

Como forma de se soerguer, a Trairi elenca os seguintes meios de recuperação:

- ❖ Concessão de prazos e condições especiais para pagamento das obrigações vencidas ou vincendas;
- ❖ Cisão, incorporação, fusão ou transformação de sociedade, respeitando os direitos dos sócios, nos termos da legislação vigente;
- ❖ Venda ou arrendamento da Unidade Produtiva Isolada;
- ❖ Alteração do controle societário;
- ❖ Aumento de capital social;
- ❖ Vendas parcial dos bens;
- ❖ Trespasse ou arrendamento de estabelecimento;
- ❖ Redução salarial, compensação de horários e redução da jornada, mediante acordo individual firmado com cada empregado individualmente;
- ❖ Dação em pagamento ou novação de dívidas do passivo, com ou sem constituição de garantia própria ou de terceiros;
- ❖ Constituição de sociedade de credores;
- ❖ Equalização de encargos financeiros relativos a débitos de qualquer natureza, tendo com termo inicial a data da distribuição do pedido de recuperação judicial e;
- ❖ Constituição de sociedade de propósito específico para adjudicar, em pagamento dos créditos, os ativos do devedor.

5. PLANO DE RECUPERAÇÃO JUDICIAL

Proposta de pagamento

CLASSE I - Credores Trabalhistas						
Subclasse	DESÁGIO	CARÊNCIA	PRAZO TOTAL	JUROS	PERIODICIDADE	OBSERVAÇÕES
Aplicável a todos	-	2 meses	12 meses	-	Mensal	Os pagamentos serão realizados de forma proporcional, conforme segue: 10 % do crédito de cada Credor no terceiro mês após a publicação da sentença que concede a Recuperação Judicial. 20% do crédito de cada Credor no quarto mês após a publicação da sentença que concede a Recuperação Judicial. 30% do crédito de cada Credor no quinto mês após a publicação da sentença que concede a Recuperação Judicial. 20% do crédito de cada Credor no sexto mês após a publicação da sentença que concede a Recuperação Judicial. 20% do crédito de cada Credor no sétimo mês após a publicação da sentença que concede a Recuperação Judicial.
CLASSE II - Credores com Garantia Real						
Subclasse	DESÁGIO	CARÊNCIA	PRAZO TOTAL	JUROS	PERIODICIDADE	OBSERVAÇÕES
Aplicável a todos	70%	24 meses	180 meses	2% a.a TR	Mensal	A carência, os juros e atualização iniciarão após a publicação da sentença concessiva da Recuperação Judicial.
CLASSE III - Credores Quirografários						
Subclasse	DESÁGIO	CARÊNCIA	PRAZO TOTAL	JUROS	PERIODICIDADE	OBSERVAÇÕES
Aplicável a todos	70%	24 meses	180 meses	2% a.a TR	Mensal	A carência, os juros e atualização iniciarão após a publicação da sentença concessiva da Recuperação Judicial.
CLASSE IV – Credores ME e EPP						
Subclasse	DESÁGIO	CARÊNCIA	PRAZO TOTAL	JUROS	PERIODICIDADE	OBSERVAÇÕES
Aplicável a todos	70%	24 meses	180 meses	2% a.a TR	Mensal	A carência, os juros e atualização iniciarão após a publicação da sentença concessiva da Recuperação Judicial.

ANEXOS

RECUPERAÇÃO JUDICIAL



RELATÓRIO MENSAL DE ATIVIDADES

TRAIRI COMERCIO DE DERIVADOS DE PETROLEO LTDA(00059)

Balancete Sintético de 01/08/2020 até 31/08/2020

Folha: 1

Descrição	Saldo Anterior	Débito	Crédito	Saldo Atual
ATIVO - [19]				
ATIVO CIRCULANTE - [27]				
DISPONÍVEL - [35]				
CAIXA - [51]	13.402,28D	4.203.134,20	4.208.133,92	8.402,56D
BANCOS CONTA MOVIMENTO - [60]	6.630,72D	4.201.061,27	4.203.142,05	4.549,94D
BANCO CONTA APLICACAO - [191]	32.081,43D	0,00	0,00	32.081,43D
ESTOQUES - [2500]	730.769,58D	455.600,00	522.369,20	664.000,38D
OUTROS DIREITOS A REALIZAR - [280]	18.226.072,27D	4.568.000,17	4.201.061,27	18.593.011,17D
=DISPONÍVEL	19.008.956,28D	13.427.795,64	13.134.706,44	19.302.045,48D
=T o t a l - ATIVO CIRCULANTE	19.008.956,28D	13.427.795,64	13.134.706,44	19.302.045,48D
ATIVO PERMANENTE - [310]				
IMOBILIZADO - [25500]				
IMOBILIZACOES DIVERSAS - [25518]	119.617.529,18D	0,00	0,00	119.617.529,18D
(-)DEPRECIACÕES - [485]	6.843.557,51C	0,00	68.259,30	6.911.816,81C
=IMOBILIZADO	112.773.971,67D	0,00	68.259,30	112.705.712,37D
=T o t a l - ATIVO PERMANENTE	112.773.971,67D	0,00	68.259,30	112.705.712,37D
ATIVO NÃO CIRCULANTE - [25852]				
REALIZAVEL A LONGO PRAZO - [25860]				
CONTAS A RECEBER - [25879]	8.620.109,22D	0,00	0,00	8.620.109,22D
=REALIZAVEL A LONGO PRAZO	8.620.109,22D	0,00	0,00	8.620.109,22D
=T o t a l - ATIVO NÃO CIRCULANTE	8.620.109,22D	0,00	0,00	8.620.109,22D
=T o t a l - ATIVO	140.403.037,17D	13.427.795,64	13.202.965,74	140.627.867,07D
PASSIVO - [590]				
PASSIVO CIRCULANTE - [604]				
PASSIVO EXIGIVEL CURTO PRAZO - [2526]				
CREDORES DIVERSOS - [612]	922.088,89C	147.231,56	269.174,40	1.044.031,73C
CREDITOS TRABALHISTA - [655]	495.226,58C	341.912,70	305.307,75	458.621,63C
=PASSIVO EXIGIVEL CURTO PRAZO	1.417.315,47C	489.144,26	574.482,15	1.502.653,36C
=T o t a l - PASSIVO CIRCULANTE	1.417.315,47C	489.144,26	574.482,15	1.502.653,36C
PASSIVO NÃO CIRCULANTE - [26023]				
FINANCIAMENTOS - [25658]				
FINANCIAMENTOS NACIONAIS E INTERNACIONAIS - [25663]	754.654,89C	0,00	0,00	754.654,89C
FINANCIAMENTOS - [107]	6.122.458,98C	0,00	0,00	6.122.458,98C
=FINANCIAMENTOS	6.877.113,87C	0,00	0,00	6.877.113,87C
=T o t a l - PASSIVO NÃO CIRCULANTE	6.877.113,87C	0,00	0,00	6.877.113,87C
PATRIMONIO LIQUIDO - [701]				
PATRIMONIO LIQUIDO - [710]				
RESERVAS DE CAPITAL - [728]	131.277.560,05C	0,00	0,00	131.277.560,05C
=PATRIMONIO LIQUIDO	131.277.560,05C	0,00	0,00	131.277.560,05C
=T o t a l - PATRIMONIO LIQUIDO	131.277.560,05C	0,00	0,00	131.277.560,05C
=T o t a l - PASSIVO	139.571.989,39C	489.144,26	574.482,15	139.657.327,28C
DESPESAS - [760]				
DESPESAS - [779]				
DESPESAS OPERACIONAIS - [787]				

Descrição	Saldo Anterior	Débito	Crédito	Saldo Atual
DESPEAS COM PESSOAL - [809]	2.130.533,70D	295.673,76	0,00	2.426.207,46D
DESPEAS ADMINISTRATIVAS - [922]	3.643.621,87D	643.369,13	0,00	4.286.991,00D
DESPEAS FINANCEIRAS - [1198]	4.338,09D	108,10	0,00	4.446,19D
DESPEAS COM SERV. ESPECIALIZADOS - [1244]	2.000,00D	6.000,00	0,00	8.000,00D
DESPEAS TRIBUTÁRIAS , TAXAS E CONTRIBUIÇÕES - [1295]	1.772.381,25D	122.828,24	0,00	1.895.209,49D
DESPEAS DIVERSAS - [26069]	238.542,56D	0,00	0,00	238.542,56D
=DESPEAS OPERACIONAIS	7.791.417,47D	1.067.979,23	0,00	8.859.396,70D
=T o t a l - DESPEAS	7.791.417,47D	1.067.979,23	0,00	8.859.396,70D
CUSTOS - [2178]				
CUSTOS DA MERCADORIA VENDIDA - [2186]				
CUSTOS DA MERCADORIA VENDIDA - [2194]	9.026.276,79D	1.520.528,93	0,00	10.546.805,72D
CUSTO COM MATERIAL DE CONSUMO - [25437]	587,58D	0,00	0,00	587,58D
CUSTOS DIVERSOS - [25785]	319.278,91D	0,00	0,00	319.278,91D
=CUSTOS DA MERCADORIA VENDIDA	9.346.143,28D	1.520.528,93	0,00	10.866.672,21D
=T o t a l - CUSTOS	9.346.143,28D	1.520.528,93	0,00	10.866.672,21D
=T o t a l - DESPEAS	17.137.560,75D	2.588.508,16	0,00	19.726.068,91D
RECEITAS - [2216]				
RECEITAS OPERACIONAIS - [2224]				
RECEITAS OPERACIONAIS - [2232]				
RECEITA DE VENDA - [2283]	17.968.608,53C	0,00	2.728.000,17	20.696.608,70C
=RECEITAS OPERACIONAIS	17.968.608,53C	0,00	2.728.000,17	20.696.608,70C
=T o t a l - RECEITAS OPERACIONAIS	17.968.608,53C	0,00	2.728.000,17	20.696.608,70C
=T o t a l - RECEITAS	17.968.608,53C	0,00	2.728.000,17	20.696.608,70C

TRAIRI COMERCIO DE DERIVADOS DE PETROLEO LTDA(00059)

Demonstração do Resultado do Exercício de 01/08/2020 até 31/08/2020

Diário :0 Folha: 29

Descrição	Classificação	Conta	Exercício Atual
RECEITAS			
RECEITAS OPERACIONAIS			
RECEITAS OPERACIONAIS			
RECEITA DE VENDA	4-1-01-02	2283	2.728.000,17C
=RECEITAS OPERACIONAIS			**2.728.000,17C
=T o t a l - RECEITAS OPERACIONAIS			**2.728.000,17C
=T o t a l - RECEITAS			**2.728.000,17C

TRAIRI COMERCIO DE DERIVADOS DE PETROLEO LTDA(00059)

Demonstração do Resultado do Exercício de 01/08/2020 até 31/08/2020

Diário :0 Folha: 30

Descrição	Classificação	Conta	Exercício Atual
DESPESAS			
DESPESAS			
DESPESAS OPERACIONAIS			
DESPESAS COM PESSOAL	3-1-01-01	809	295.673,76D
DESPESAS ADMINISTRATIVAS	3-1-01-02	922	643.369,13D
DESPESAS FINANCEIRAS	3-1-01-03	1198	108,10D
DESPESAS COM SERV. ESPECIALIZADOS	3-1-01-04	1244	6.000,00D
DESPESAS TRIBUTÁRIAS , TAXAS E CONTRIBUIÇÕES	3-1-01-05	1295	122.828,24D
=DESPESAS OPERACIONAIS			**1.067.979,23D
=T o t a l - DESPESAS			**1.067.979,23D
CUSTOS			
CUSTOS DA MERCADORIA VENDIDA			
CUSTOS DA MERCADORIA VENDIDA	3-3-01-01	2194	1.520.528,93D
=CUSTOS DA MERCADORIA VENDIDA			**1.520.528,93D
=T o t a l - CUSTOS			**1.520.528,93D
=T o t a l - DESPESAS			**2.588.508,16D

RESULTADO DO EXERCÍCIO

=====

RECEITAS----->	2.728.000,17C
DESPESAS + CUSTO----->	2.588.508,16D
LUCRO LÍQUIDO DO EXERCÍCIO: *****	139.492,01

=====