



ACERBI CAMPAGNARO
COLNAGO CABRAL

ADMINISTRAÇÃO JUDICIAL

RELATÓRIO DE ATIVIDADES

RECUPERAÇÃO JUDICIAL

ALLCONTROL ENGENHARIA EIRELI

RMA – NOVEMBRO E DEZEMBRO DE 2022

1. Informações iniciais sobre o RMA e as Recuperandas.....	3	2.1 Demonstração do resultado do exercício.....	10
1.1 O RMA.....	3	2.1.1 Análise financeira.....	11
1.2 A Recuperanda e suas atividades.....	3	2.1.2 Resultado do período.....	12
1.3 Últimos acontecimentos relevantes e cronograma processual.....	4	3. Análise dos índices de liquidez.....	13
1.4 Estrutura e Organograma societário.....	5	3.1 Índices de liquidez mensal.....	14
1.5 Folha de pagamentos.....	6	3.2 Capital de giro líquido (CGL).....	16
1.5.1 Número de funcionários.....	6	4. Balanço patrimonial.....	17
1.6 Endividamento.....	7	4.1 Análise do capital circulante líquido.....	19
1.6.1 Créditos sujeitos à recuperação judicial – quadro evolutivo.....	7	4.2 Patrimônio líquido.....	21
1.6.2 Análise do atual quadro geral de credores (art. 7º, §2º, da Lei n.º 11.101, de 2005).....	8	5. Questões processuais.....	22
1.7 Eventos relevantes.....	9	5.1 Conferência dos documentos dos arts. 48 e 51 Lei nº 11.101, de 2005.....	22
1.7.1 Providências noticiadas pelas Recuperandas para enfrentamento da crise.....	9	6. Conclusão.....	23
2. Faturamento.....	10		

1. INFORMAÇÕES INICIAIS SOBRE O RMA E AS RECUPERANDAS

1.1 O RMA

Este Relatório Mensal de Atividades (RMA) refere-se aos meses de novembro e dezembro de 2022 e foi elaborado pela ACCC Administração Judicial com base nos elementos contábeis fornecidos pelas Recuperandas, em conformidade com o previsto no art. 22, inciso II, alínea “c”, da Lei n.º 11.101, de 2005.

No presente são registradas as principais informações processuais, financeiras e contábeis da Recuperanda, analisadas conjuntamente pela administradora e pelo perito nomeados pelo juízo.

Oportunamente, reitera-se, como realizado em outras manifestações, a disponibilidade para prestação de esclarecimentos a qualquer interessado, ratificando atuação transparente e compromissada, direcionada para a preservação da empresa, com o adequado atendimento aos direitos dos credores.

1.2 A RECUPERANDA E SUAS ATIVIDADES

A Recuperanda ALLCONTROL ENGENHARIA EIRELI formulou seu pedido de recuperação judicial em 20 de abril de 2021, tendo seu processamento sido deferido em 28 de abril daquele mesmo ano pelo juízo da Vara Empresarial, da Fazenda Pública e Autarquias, de Registros Públicos e de Acidentes do Trabalho da Comarca de Betim/MG, processo n.º 5006337-64.2021.8.13.0027.

A empresa ALLCONTROL ENGENHARIA EIRELI iniciou sua trajetória no ano de 2010 com atuação no ramo de projetos e prestação de serviços de engenharia no mercado nacional e internacional.

Desde então, a Recuperanda passou a desempenhar atividade empresarial que compreendia serviços de automação, instrumentação e elétrica; serviços de adequações e manutenção em plantas industriais; painéis elétricos CCM's de baixa e média tensão; e projetos de engenharia e soluções de sistemas elétricos.

Com o sucesso do empreendimento, a Recuperanda ampliou seus negócios, passando, em 2018, a prestar serviços para a Petróleo Brasileiro S/A - Petrobras, tendo início, no ano subsequente, a execução dos primeiros contratos com a petroleira, o que levou a empresa a obter um aumento de faturamento.

1.3 ÚLTIMOS ACONTECIMENTOS RELEVANTES E CRONOGRAMA PROCESSUAL

Atualmente, o processo está em fase de julgamento das impugnações de crédito e análise das objeções ao plano de recuperação judicial, já que publicados os editais previstos no arts. 7º, § 2º, e 53 da Lei n.º 11.101, de 2005. Ademais, foram indicadas as datas para realização da AGC, designadas pelo d. juízo para os dias 29/08/2023 e 05/09/2023.

DATA	EVENTO	LEI. 11.101/05
20.04.2021	Ajuizamento do pedido de recuperação	
28.04.2021	Deferimento do pedido de Recuperação	art. 52, inciso I, II, III, IV e V §1º
29.04.2021	Publicação do deferimento no Diário Oficial	
01.06.2021	Publicação do 1º Edital pelo devedor	art. 52, §1º
22.06.2021	Fim do prazo para apresentar habilitação e divergências ao AJ (15 dias da publicação do 1º Edital)	art. 7º, §1º
25.06.2021	Apresentação do plano de recuperação ao juízo (60 dias após a publicação do deferimento da recuperação)	art. 53
22.07.2021	Publicação de aviso sobre o recebimento do PRJ no Diário Oficial	art. 53, § Único
22.07.2021	Publicação do Edital pelo AJ - 2º Edital (45 dias após apresentação de habilitação/divergências)	art. 7º, §2º
17/07/2021	Fim do prazo para apresentar objeções ao PRJ (30 dias conforme Edital)	art. 53, § Único e art. 55, § Único
10/07/2021	Fim do Prazo para apresentar impugnações ao Juízo (10 dias - após publicação do Edital Art. 7º, §2º)	art. 8º
	Publicação do Edital de convocação para votação do PRJ - AGC (15 dias de antecedência da realização do AGC)	art. 36
29/08/2023	1ª Convocação da assembleia Geral de Credores	art. 36, I
	2ª Convocação da Assembleia Geral de Credores	art. 36, I
	Prazo limite para votação do PRJ em AGC (150 dias após o deferimento da recuperação)	art. 56 § 1º
05/10/2021	Fim do prazo de suspensão do curso da prescrição de ações e execuções contra o devedor (180 dias após o deferimento da recuperação)	art. 6º, § 4º
10/10/2022	Deferimento de prorrogação do stay period até a AGC	
	Homologação do PRJ	art. 58
	Prazo fatal para encerramento da recuperação judicial se cumpridas todas as obrigações previstas no PRJ que vencerem em no máximo 02 anos após a concessão da recuperação judicial, independente de carência.	art. 61
	Eventos Ocorridos	

1.4 ESTRUTURA E ORGANOGRAMA SOCIETÁRIO

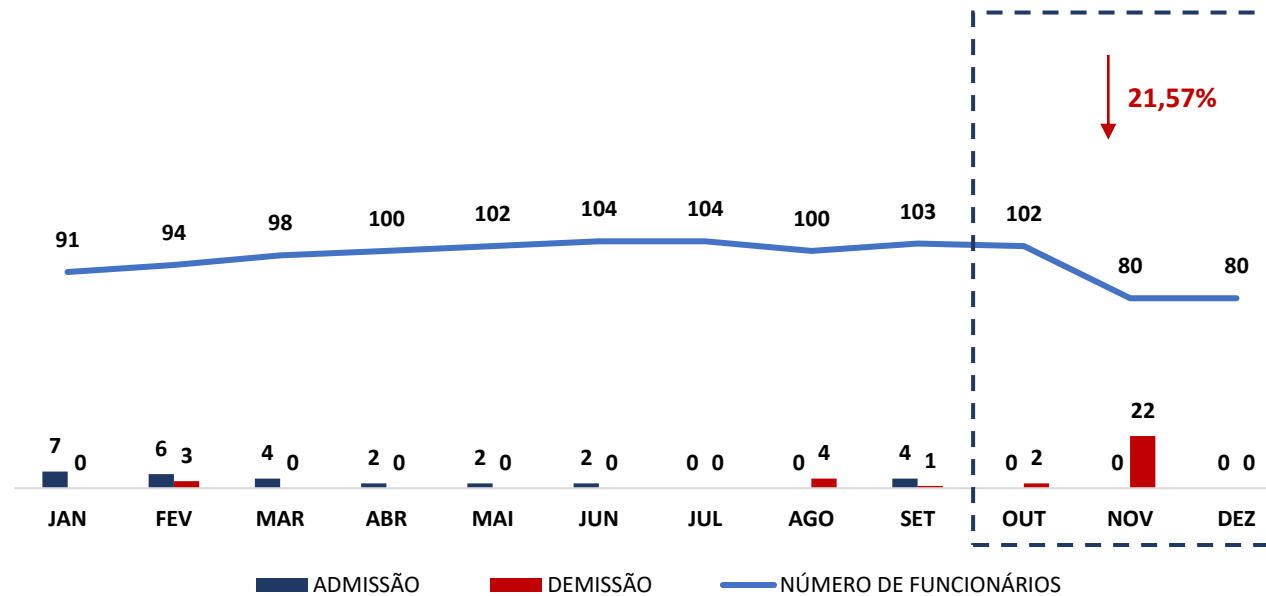
EMPRESA	SÓCIO ADMINISTRADOR	PARTICIPAÇÃO EM %
ALLCONTROL ENGENHARIA EIRELI	RONALDO RODRIGUES VIEIRA	100%



1.5 FOLHA DE PAGAMENTOS

1.5.1 Número de funcionários

NÚMERO DE FUNCIONÁRIOS



1.6 ENDIVIDAMENTO

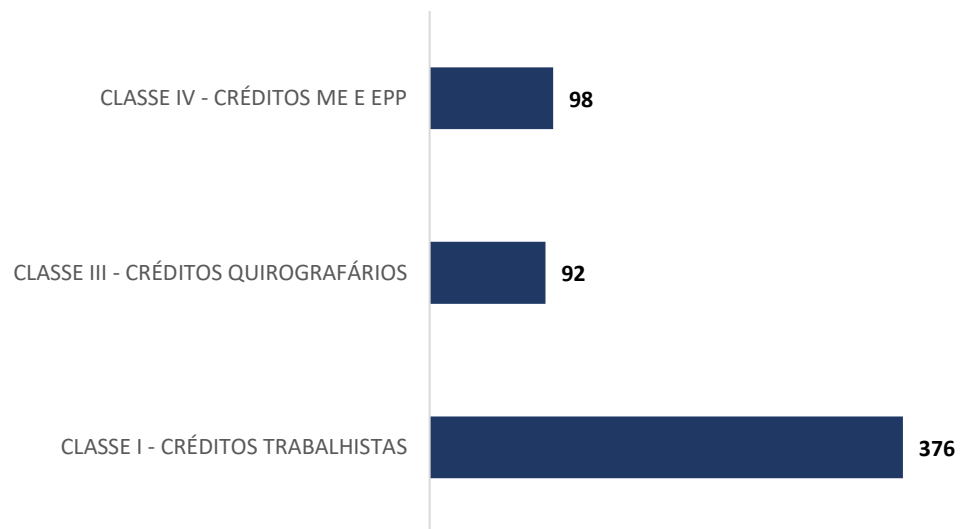
1.6.1 Créditos sujeitos à recuperação judicial – quadro evolutivo

DESCRIÇÃO DA CLASSE	RELAÇÃO INICIAL DE CREDITORES (Art. 52)			QUADRO DE CREDITORES DA AJ (Art. 7º, §2º)		
	QUANT. CREDITORES	TOTAL EM REAIS	TOTAL EM DÓLAR	QUANT. CREDITORES	TOTAL EM REAIS	TOTAL EM DÓLAR
CLASSE I - CRÉDITOS TRABALHISTAS	350	R\$ 358.641,28	0	376	R\$ 1.275.910,91	0
CLASSE III - CRÉDITOS QUIROGRAFÁRIOS	89	R\$ 15.285.151,61	0	92	R\$ 10.357.097,20	0
CLASSE IV - CRÉDITOS ME E EPP	94	R\$ 2.260.720,23	0	98	R\$ 827.116,04	0
TOTAL GERAL	533	R\$ 17.904.513,12	0	566	R\$ 12.460.124,15	0

1.6.2 Análise do atual quadro geral de credores (art. 7º, §2º, da Lei n.º 11.101, de 2005)

QUANT. CREDORES	DESCRIÇÃO DA CLASSE	TOTAL EM REAIS
376	CLASSE I - CRÉDITOS TRABALHISTAS	R\$ 1.275.910,91
92	CLASSE III - CRÉDITOS QUIROGRAFÁRIOS	R\$ 10.357.097,20
98	CLASSE IV - CRÉDITOS ME E EPP	R\$ 827.116,04
566	TOTAL GERAL	R\$ 12.460.124,15

QUANTIDADE DE CREDORES



1.7 EVENTOS RELEVANTES

1.7.1 Providências noticiadas pelas Recuperandas para enfrentamento da crise

A Recuperanda vem empreendendo esforços no sentido de reestruturar suas atividades operacionais, a fim de atingir o equilíbrio financeiro para promover a geração de caixa fundamental para sua recuperação operacional e pagamento dos seus credores.

Neste sentido, vale mencionar algumas medidas já implementadas ou que estão em vias de serem adotadas no processo de reestruturação.

- Reestruturação dos departamentos com foco no alinhamento de responsabilidades de gestão de cada setor;
- Planejamento comercial para captação de novos clientes, a fim de aumentar seu faturamento;
- Programa de redução de custos com a readequação do quadro de funcionários e controle das receitas e da logística; e
- Instituição de processos e metodologia de trabalho com controles, metas e resultados.

2. FATURAMENTO

2.1 DEMONSTRAÇÃO DO RESULTADO DO EXERCÍCIO

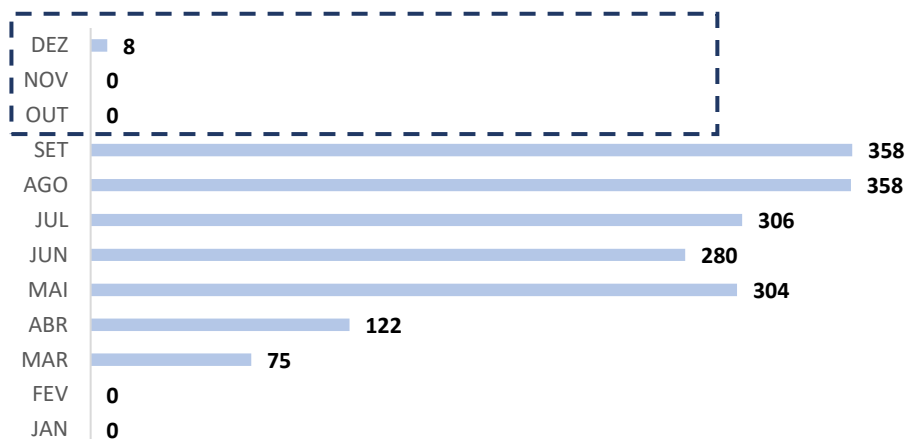
DEMONSTRAÇÃO DE RESULTADO DO EXERCÍCIO	31.10.2022	AV	AH	30.11.2022	AV	AH	31.12.2022	AV	AH
RECEITA OPERACIONAL BRUTA	-	#DIV/0!	-100,00%	-	#DIV/0!	#DIV/0!	7.863,13	100,00%	#DIV/0!
SERVIÇOS PRESTADOS		#DIV/0!	-100,00%		#DIV/0!	#DIV/0!	7.863,13	100,00%	#DIV/0!
VENDA DE PRODUTOS		#DIV/0!			#DIV/0!		0,00%		
DEDUÇÕES DE VENDAS	0,00	#DIV/0!	-100,00%	15.791,17	#DIV/0!	#DIV/0!	4.048,42	51,49%	-74,36%
(-) DEVOLUÇÕES/ABATIMENTOS									
(-) TRIBUTOS SOBRE A RECEITA BRUTA		#DIV/0!	-100,00%	15.791,17	#DIV/0!	#DIV/0!	4.048,42	51,49%	-74,36%
= RECEITA OPERACIONAL LÍQUIDA	0,00	#DIV/0!	-100,00%	15.791,17	#DIV/0!	#DIV/0!	11.911,55	151,49%	-24,57%
CUSTO PRODUTOS VENDIDOS	(15.917,66)	#DIV/0!	47,45%	(1.141,31)	#DIV/0!	-92,83%	(2.061,77)	-26,22%	80,65%
CUSTO DE SERVIÇOS	(15.917,66)	#DIV/0!	47,45%	(1.141,31)	#DIV/0!	-92,83%	(2.061,77)	-26,22%	80,65%
= RESULTADO OPERACIONAL BRUTO	(15.917,66)	#DIV/0!	-105,20%	14.649,86	#DIV/0!	-192,04%	9.849,78	125,27%	-32,77%
DESPESAS COM PESSOAL	(152.370,43)	#DIV/0!	-5,91%	(79.105,96)	#DIV/0!	-48,08%	(1.780,87)	-22,65%	-97,75%
DESPESAS ADMINISTRATIVAS	(127.371,59)	#DIV/0!	-44,72%	(20.724,18)	#DIV/0!	-83,73%	79.824,15	1015,17%	-485,17%
RECEITAS/DESPESAS FINANCEIRA		#DIV/0!	#DIV/0!		#DIV/0!	#DIV/0!		0,00%	#DIV/0!
OUTRAS RECEITAS/DESPESAS		#DIV/0!	#DIV/0!		#DIV/0!	#DIV/0!		0,00%	#DIV/0!
TOTAL DESPESAS	(279.742,02)	#DIV/0!	-28,70%	(99.830,14)	#DIV/0!	-64,31%	78.043,28	992,52%	-178,18%
= RESULTADO OPERACIONAL ANTES DOS TRIBUTOS	(295.659,68)	#DIV/0!	243,46%	(85.180,28)	#DIV/0!	-71,19%	87.893,06	1117,79%	-203,18%
IMPOSTO DE RENDA		#DIV/0!	#DIV/0!		#DIV/0!	#DIV/0!		0,00%	#DIV/0!
CONTRIBUIÇÃO SOCIAL S/ O LUCRO		#DIV/0!	#DIV/0!		#DIV/0!	#DIV/0!		0,00%	#DIV/0!
= RESULTADO LÍQUIDO DO EXERCÍCIO	(295.659,68)	#DIV/0!	243,46%	(85.180,28)	#DIV/0!	-71,19%	87.893,06	1117,79%	-203,18%

* AV – Avaliação vertical

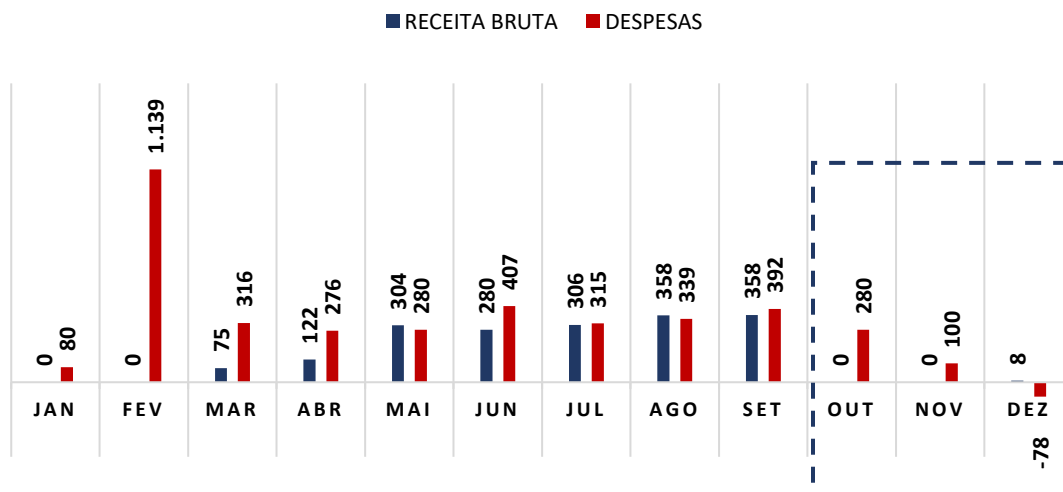
** AH – Avaliação horizontal

2.1.1 Análise Financeira

RECEITA BRUTA (Em Mil R\$)



RECEITA BRUTA X DESPESAS (EM MIL R\$)



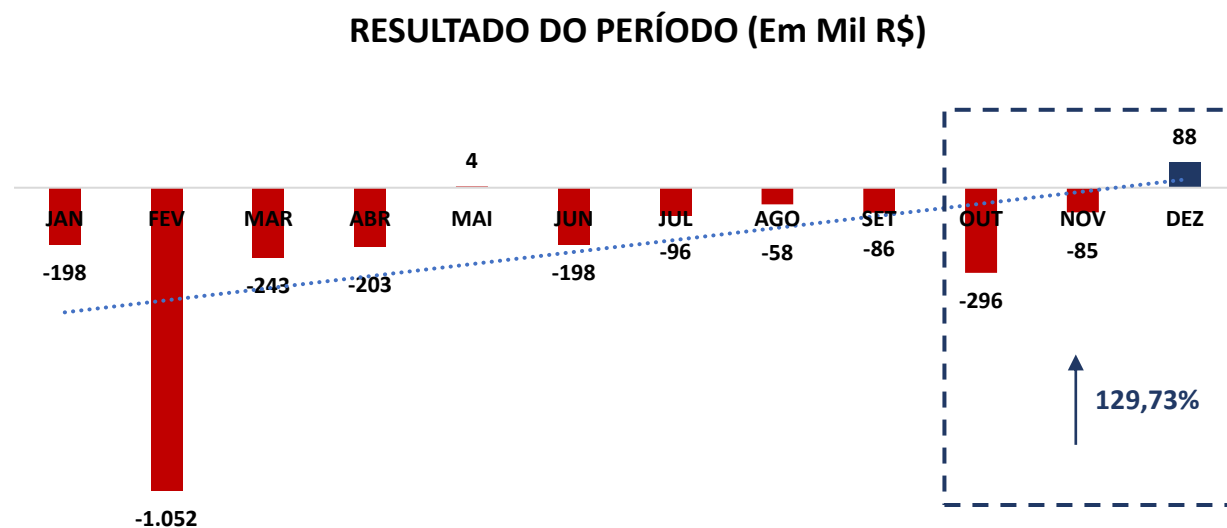
COMENTÁRIO

A Recuperanda registrou faturamento no mês de dezembro de 2022, alcançando valor de R\$ 7.863,13 (sete mil, oitocentos e sessenta e três reais e treze centavos).

COMENTÁRIO

As despesas da Recuperanda sofreram aumento de 127,90% (cento e vinte e sete vírgula noventa por cento) em relação ao mês de outubro de 2022, de forma a registrar saldo positivo de R\$ 78.043,28 (setenta e oito mil, quarenta e três reais e vinte e oito centavos), considerando lançamento das provisões trabalhistas.

2.1.2 Resultado do Período



COMENTÁRIO

Observou-se no período em análise que a Recuperanda registrou aumento do seu resultado, saindo do déficit de – R\$ 295.659,68 (duzentos e noventa e cinco mil, seiscentos e cinquenta e nove reais e sessenta e oito centavos) em outubro de 2022, para R\$ 87.893,06 (oitenta e sete mil, oitocentos e noventa e três reais e seis centavos) em dezembro de 2022.

3. ANÁLISE DOS ÍNDICES DE LIQUIDEZ

Esclarece-se que os indicadores de desempenho são critérios adotados para mensurar a performance dos negócios da empresa, utilizando, para tanto, análise comparativa com outros exercícios e outros indicadores, de forma a diagnosticar a evolução da saúde financeira da empresa. Neste sentido:

- **Indicador de Liquidez Corrente:** se refere à capacidade da empresa de cumprir suas obrigações no curto prazo. Dessa forma, o gestor saberá que a organização está preparada para cumprir a maioria dos seus compromissos com terceiros.
- **Indicador de Liquidez Seca:** é medida pela disponibilidade de bens e direitos realizáveis no curso do exercício, sendo desconsiderado o saldo do estoque.
- **Indicador de Liquidez Geral:** está atrelado às competências da empresa no médio e longo prazo. Desse modo, seu cálculo abrange também o ativo e passivo que superam a estimativa de tempo de um ano.



		ÍNDICE DE LIQUIDEZ CORRENTE	ALLCONTROL
ILC =	Ativo Circulante	0,68	
	Passivo Circulante		



		ÍNDICE DE LIQUIDEZ SECA	ALLCONTROL
ILS =	Ativo Circulante - Estoque	0,65	
	Passivo Circulante		



		ÍNDICE DE LIQUIDEZ GERAL	ALLCONTROL
ILG =	Ativo Circulante + Realizável a longo Prazo	0,39	
	Passivo Circulante + Exigível a Longo Prazo		

Referência: A análise é de quanto maior, melhor.

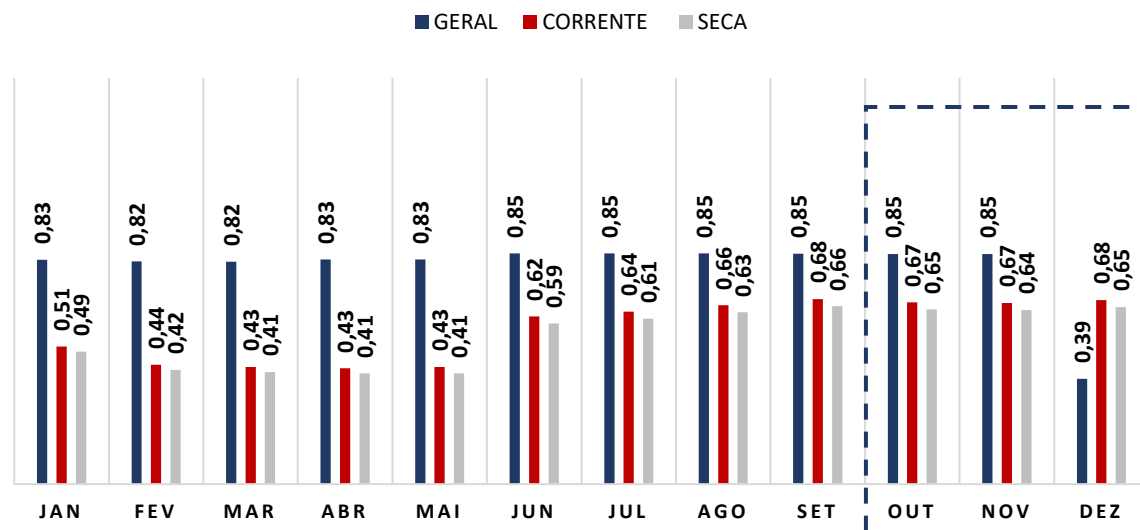
- **Índice de Endividamento Geral:** determina a proporção do endividamento, em comparação ao total do ativo, indicando o quanto dos ativos da empresa estão financiados por terceiros.



	ENDIVIDAMENTO GERAL	ALLCONTROL
EG =	Passivo Circulante + ELP	1,73
	Ativo Total	

3.1 ÍNDICES DE LIQUIDEZ MENSAL

ÍNDICES CONTÁBEIS



(Referência 1: quanto maior, melhor)

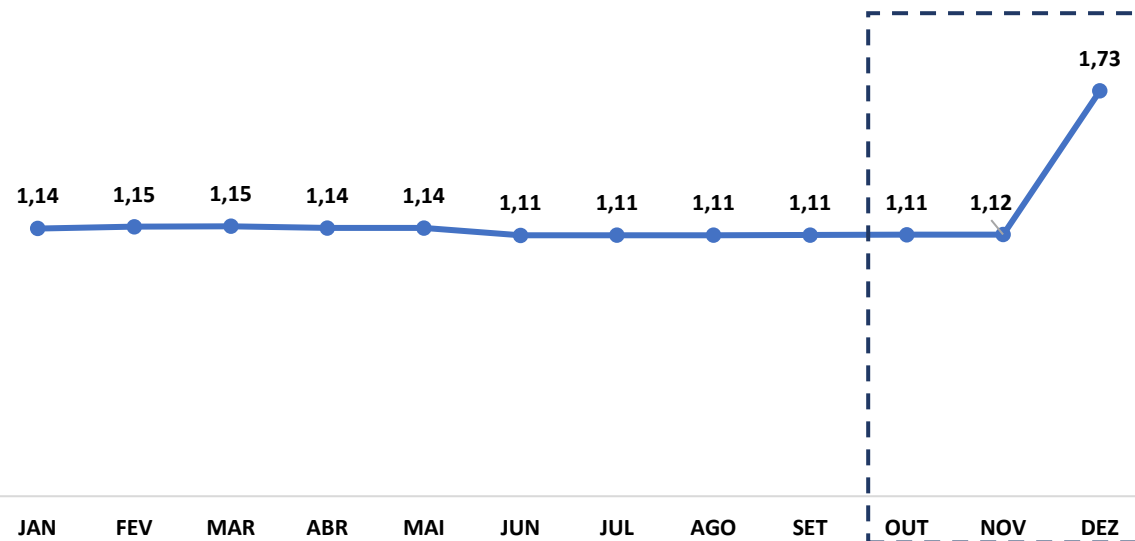
COMENTÁRIO

Observa-se que todos os índices de liquidez apresentam valor abaixo do número de referência 1 (um), o que indica dificuldade da Recuperanda em quitar suas obrigações de curto e longo prazo, fato este próprio das empresas em recuperação judicial.

COMENTÁRIO

Constata que, as grandes variações se devem a justificativa nas notas explicativas no Anexo I.

ENDIVIDAMENTO



(Referência 1: quanto menor, melhor)

COMENTÁRIO

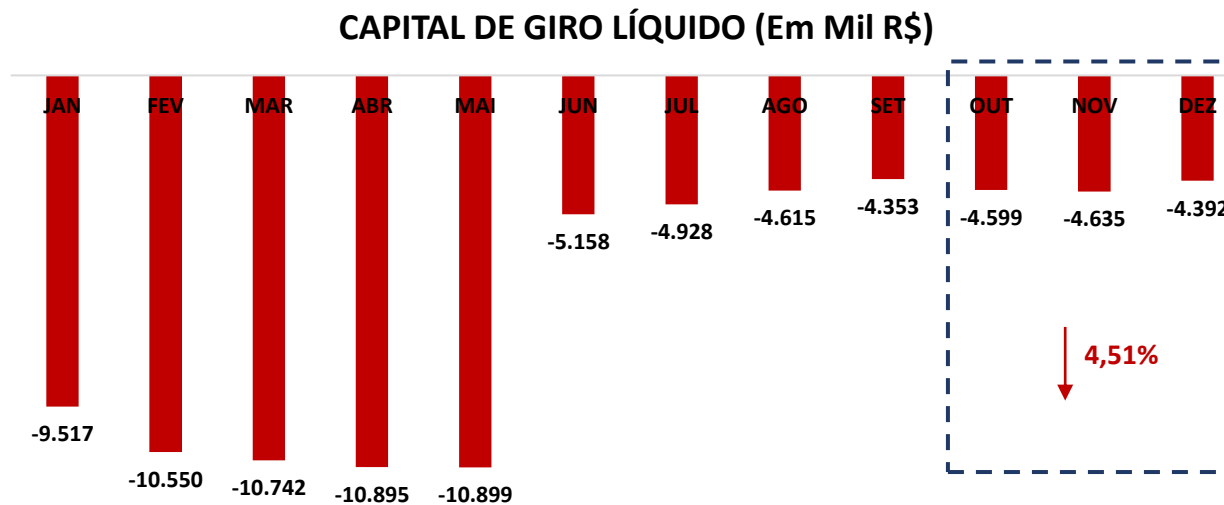
O Índice de Endividamento Geral apresentou aumento de 54,98% (cinquenta e quatro vírgula noventa e oito por cento), registrando o valor de 1,73 (um vírgula setenta e três). Se mantendo acima do valor de referência 1 (um).

COMENTÁRIO

Constata que, as grandes variações se devem a justificativa nas notas explicativas no Anexo I.

3.2 CAPITAL DE GIRO LÍQUIDO (CGL)

O saldo do capital de giro, que corresponde aos recursos necessários para que uma empresa mantenha sua atividade e evidencia a capacidade de a sociedade financiar suas obrigações de curto prazo, se mostrou negativo, alcançando saldo de – R\$ 4.391.981,54 (quatro milhões, trezentos e noventa e um mil, novecentos e oitenta e um reais e cinquenta e quatro centavos), demonstrando que a Recuperanda não possui capacidade de financiar suas operações de curto prazo.



4. BALANÇO PATRIMONIAL

ATIVO	31.10.2022	AV	AH	30.11.2022	AV	AH	31.12.2022	AV	AH
ATIVO	171.871.186,73	100,00%	-0,01%	171.785.190,29	100,00%	-0,05%	26.997.488,30	100,00%	-84,28%
CIRCULANTE	9.384.256,65	5,46%	-0,15%	9.347.955,83	5,44%	-0,39%	9.330.213,15	34,56%	-0,19%
DISPONIBILIDADE	95.967,58	0,06%	0,03%	95.974,98	0,06%	0,01%	95.977,42	0,36%	0,00%
Caixa	2.914,32	0,00%	0,00%	2.914,32	0,00%	0,00%	2.914,32	0,01%	0,00%
Banco conta movimento	80.598,85	0,05%	0,03%	80.606,25	0,05%	0,01%	80.608,69	0,30%	0,00%
Aplicações financeiras	12.454,41	0,01%	0,00%	12.454,41	0,01%	0,00%	12.454,41	0,05%	0,00%
CRÉDITOS	8.928.067,02	5,19%	-0,16%	8.891.758,80	5,18%	-0,41%	8.874.013,68	32,87%	-0,20%
Duplicata a receber	3.673.026,70	2,14%	-0,25%	3.620.926,74	2,11%	-1,42%	3.599.134,98	13,33%	-0,60%
Impostos a recuperar	4.127.868,81	2,40%	0,00%	4.143.659,98	2,41%	0,38%	4.148.101,56	15,36%	0,11%
Adiantamento a fornecedor	114.424,86	0,07%	0,00%	114.424,86	0,07%	0,00%	114.424,86	0,42%	0,00%
Adiantamento a Sócios	237.806,64	0,14%	0,00%	237.806,64	0,14%	0,00%	237.806,64	0,88%	0,00%
Bloqueio Judicial - Petrobras	774.940,01	0,45%	-0,64%	774.940,58	0,45%	0,00%	774.545,64	2,87%	-0,05%
ESTOQUE	360.222,05	0,21%	0,00%	360.222,05	0,21%	0,00%	360.222,05	1,33%	0,00%
Estoque produtos em Elaboração	360.222,05	0,21%	0,00%	360.222,05	0,21%	0,00%	360.222,05	1,33%	0,00%
NÃO CIRCULANTE	162.486.930,08	94,54%	0,00%	162.437.234,46	94,56%	-0,03%	17.667.275,15	65,44%	-89,12%
REALIZÁVEL A LONGO PRAZO	153.621.919,02	89,38%	0,00%	153.573.130,76	89,40%	-0,03%	8.804.078,81	32,61%	-94,27%
Créditos com empresas ligadas		0,00%	#DIV/0!		0,00%	#DIV/0!		0,00%	#DIV/0!
Contas a receber	153.475.581,12	817,34%	0,00%	153.475.572,12	817,34%	0,00%	8.755.299,43	817,34%	-94,30%
Despesas antecipadas	146.337,90	800,83%	0,00%	97.558,64	800,83%	-33,33%	48.779,38	800,83%	-50,00%
Adiantamento a fornecedor		800,01%	#DIV/0!		800,01%	#DIV/0!		800,01%	#DIV/0!
Outros créditos		0,00%	#DIV/0!		0,00%	#DIV/0!		0,00%	#DIV/0!
IMOBILIZADO	8.865.011,06	5,16%	-0,01%	8.864.103,70	5,16%	-0,01%	8.863.196,34	32,83%	-0,01%
Imóveis	32.176,12	0,02%	0,00%	32.176,12	0,02%	0,00%	32.176,12	0,12%	0,00%
Moveis e Utensílios	300.241,71	0,17%	0,00%	300.241,71	0,17%	0,00%	300.241,71	1,11%	0,00%
Máquinas e Equipamentos	469.527,46	0,27%	0,00%	469.527,46	0,27%	0,00%	469.527,46	1,74%	0,00%
Veículos	273.154,68	0,16%	0,00%	273.154,68	0,16%	0,00%	273.154,68	1,01%	0,00%
(-) Depreciação acumulada	(491.092,89)	-5,23%	0,19%	(492.000,25)	-5,26%	0,18%	(492.907,61)	-5,28%	0,18%
Ativo Intangível - Avaliação de Acervo	8.281.003,98	4,82%	0,00%	8.281.003,98	4,82%	0,00%	8.281.003,98	30,67%	0,00%

* AV – Avaliação vertical

** AH – Avaliação horizontal

PASSIVO	31.10.2022	AV	AH	30.11.2022	AV	AH	31.12.2022	AV	AH
PASSIVO	171.871.186,73	100,00%	-0,01%	171.785.190,29	100,00%	-0,05%	26.997.488,30	100,00%	-84,28%
CIRCULANTE	13.983.684,37	8,14%	1,69%	13.982.861,13	8,14%	-0,01%	13.722.194,69	50,83%	-1,86%
Fornecedores	917.841,41	0,53%	1,74%	904.137,93	0,53%	-1,49%	905.040,49	3,35%	0,10%
Obrigações Tributárias	3.433.795,64	2,00%	0,00%	3.433.795,64	2,00%	0,00%	3.433.795,64	12,72%	0,00%
Empréstimos e financiamentos		0,00%			0,00%			0,00%	
Obrigações trabalhistas e previdenciária	9.173.934,03	5,34%	2,41%	9.186.814,27	5,35%	0,14%	8.925.245,27	33,06%	-2,85%
Obrigação com pessoal	4.024.792,96	2,34%	2,14%	4.009.136,33	2,33%	-0,39%	4.001.868,48	14,82%	-0,18%
Encargos sociais a recolher	2.247.982,54	1,31%	3,33%	2.315.137,15	1,35%	2,99%	2.315.624,78	8,58%	0,02%
Provisões de impostos	2.901.158,53	1,69%	2,10%	2.862.540,79	1,67%	-1,33%	2.607.752,01	9,66%	-8,90%
Outras contas a pagar	458.113,29	0,27%	0,00%	458.113,29	0,27%	0,00%	458.113,29	1,70%	0,00%
Adiantamento de clientes	6.879,56	0,00%	0,00%	6.879,56	0,00%	0,00%	6.879,56	0,03%	0,00%
Outros Créditos	451.233,73	0,26%	0,00%	451.233,73	0,26%	0,00%	451.233,73	1,67%	0,00%
EXIGÍVEL A LONGO PRAZO	177.650.655,14	103,36%	0,00%	177.650.662,22	103,41%	0,00%	32.930.391,53	121,98%	-81,46%
OBRIGAÇÕES A LONGO PRAZO	177.650.655,14	103,36%	0,00%	177.650.662,22	103,41%	0,00%	32.930.391,53	121,98%	-81,46%
Empréstimos e financiamentos	9.381.908,06	5,46%	0,00%	9.381.915,14	5,46%	0,00%	9.381.915,14	34,75%	0,00%
Receita diferida	149.682.102,59	87,09%	0,00%	149.682.102,59	87,13%	0,00%	4.961.831,90	18,38%	-96,69%
Impostos parcelados	6.129.825,26	3,57%	0,00%	6.129.825,26	3,57%	0,00%	6.129.825,26	22,71%	0,00%
Impostos tributários	2.951.169,36	1,72%	0,00%	2.951.197,50	1,72%	0,00%	2.951.169,36	10,93%	0,00%
Impostos previdenciários	3.178.655,90	1,85%	0,00%	3.178.627,76	1,85%	0,00%	3.178.655,90	11,77%	0,00%
Credores Recuperação Judicial	12.456.819,23	7,25%	0,00%	12.456.819,23	7,25%	0,00%	12.456.819,23	46,14%	0,00%
Crédito Trabalhista	1.275.910,91	0,74%	0,00%	1.275.910,91	0,74%	0,00%	1.275.910,91	4,73%	0,00%
Crédito Quirografário	10.356.205,19	6,03%	0,00%	10.356.205,19	6,03%	0,00%	10.356.205,19	38,36%	0,00%
Crédito ME e EPP	824.703,13	0,48%	0,00%	824.703,13	0,48%	0,00%	824.703,13	3,05%	0,00%
		AV			AV			AV	
PATRIMÔNIO LÍQUIDO	(19.763.152,78)	-11,50%	1,26%	(19.848.333,06)	-11,55%	0,43%	(19.655.097,92)	-72,80%	-0,97%
Capital social	8.781.003,98	5,11%	0,00%	8.781.003,98	5,11%	0,00%	8.781.003,98	32,53%	0,00%
Lucro/prejuízo acumulado	(6.160.582,10)	-3,58%	54,08%	(6.456.241,78)	-3,76%	4,80%	(4.219.441,02)	-15,63%	-34,65%
Resultado do exercício	(295.659,68)	-0,17%	-86,63%	(85.180,28)	-0,05%	-71,19%	(2.128.745,90)	-7,88%	2399,11%
Ajuste de anos anteriores	(22.087.914,98)	-12,85%	0,00%	(22.087.914,98)	-12,86%	0,00%	(22.087.914,98)	-81,81%	0,00%

* AV – Avaliação vertical

** AH – Avaliação horizontal

4.1 ANÁLISE DO CAPITAL CIRCULANTE LÍQUIDO

O Ativo Circulante registrou queda de 0,19% (zero vírgula dezenove por cento). As variações que se destacaram no período em comento foram das rubricas “*Duplicatas a Receber*”, a qual operou em queda de 0,60% (zero vírgula sessenta por cento) e “*Impostos a Recuperar*”, que registrou aumento de 0,11% (zero vírgula onze por cento).

ATIVO	31.10.2022	AV	AH	30.11.2022	AV	AH	31.12.2022	AV	AH
ATIVO	171.871.186,73	100,00%	-0,01%	171.785.190,29	100,00%	-0,05%	26.997.488,30	100,00%	-84,28%
CIRCULANTE	9.384.256,65	5,46%	-0,15%	9.347.955,83	5,44%	-0,39%	9.330.213,15	34,56%	-0,19%
DISPONIBILIDADE	95.967,58	0,06%	0,03%	95.974,98	0,06%	0,01%	95.977,42	0,36%	0,00%
Caixa	2.914,32	0,00%	0,00%	2.914,32	0,00%	0,00%	2.914,32	0,01%	0,00%
Banco conta movimento	80.598,85	0,05%	0,03%	80.606,25	0,05%	0,01%	80.608,69	0,30%	0,00%
Aplicações financeiras	12.454,41	0,01%	0,00%	12.454,41	0,01%	0,00%	12.454,41	0,05%	0,00%
CRÉDITOS	8.928.067,02	5,19%	-0,16%	8.891.758,80	5,18%	-0,41%	8.874.013,68	32,87%	-0,20%
Duplicata a receber	3.673.026,70	2,14%	-0,25%	3.620.926,74	2,11%	-1,42%	3.599.134,98	13,33%	-0,60%
Impostos a recuperar	4.127.868,81	2,40%	0,00%	4.143.659,98	2,41%	0,38%	4.148.101,56	15,36%	0,11%
Adiantamento a fornecedor	114.424,86	0,07%	0,00%	114.424,86	0,07%	0,00%	114.424,86	0,42%	0,00%
Adiantamento a Sócios	237.806,64	0,14%	0,00%	237.806,64	0,14%	0,00%	237.806,64	0,88%	0,00%
Bloqueio Judicial - Petrobras	774.940,01	0,45%	-0,64%	774.940,58	0,45%	0,00%	774.545,64	2,87%	-0,05%
ESTOQUE	360.222,05	0,21%	0,00%	360.222,05	0,21%	0,00%	360.222,05	1,33%	0,00%
Estoque produtos em Elaboração	360.222,05	0,21%	0,00%	360.222,05	0,21%	0,00%	360.222,05	1,33%	0,00%

* AV – Avaliação vertical

** AH – Avaliação horizontal

Em relação ao Passivo Circulante, registra-se queda de 1,86% (um vírgula oitenta e seis por cento), vez que apurado queda nas rubricas “Provisões de Impostos” e “Obrigação com Pessoal”, nos percentuais de 8,90% (oito vírgula noventa por cento) e 0,18% (zero vírgula dezoito por cento), respectivamente.

PASSIVO	31.10.2022	AV	AH	30.11.2022	AV	AH	31.12.2022	AV	AH
PASSIVO	171.871.186,73	100,00%	-0,01%	171.785.190,29	100,00%	-0,05%	26.997.488,30	100,00%	-84,28%
CIRCULANTE	13.983.684,37	8,14%	1,69%	13.982.861,13	8,14%	-0,01%	13.722.194,69	50,83%	-1,86%
Fornecedores	917.841,41	0,53%	1,74%	904.137,93	0,53%	-1,49%	905.040,49	3,35%	0,10%
Obrigações Tributárias	3.433.795,64	2,00%	0,00%	3.433.795,64	2,00%	0,00%	3.433.795,64	12,72%	0,00%
Empréstimos e financiamentos		0,00%			0,00%			0,00%	
Obrigações trabalhistas e previdenciária	9.173.934,03	5,34%	2,41%	9.186.814,27	5,35%	0,14%	8.925.245,27	33,06%	-2,85%
Obrigação com pessoal	4.024.792,96	2,34%	2,14%	4.009.136,33	2,33%	-0,39%	4.001.868,48	14,82%	-0,18%
Encargos sociais a recolher	2.247.982,54	1,31%	3,33%	2.315.137,15	1,35%	2,99%	2.315.624,78	8,58%	0,02%
Provisões de impostos	2.901.158,53	1,69%	2,10%	2.862.540,79	1,67%	-1,33%	2.607.752,01	9,66%	-8,90%
Outras contas a pagar	458.113,29	0,27%	0,00%	458.113,29	0,27%	0,00%	458.113,29	1,70%	0,00%
Adiantamento de clientes	6.879,56	0,00%	0,00%	6.879,56	0,00%	0,00%	6.879,56	0,03%	0,00%
Outros Créditos	451.233,73	0,26%	0,00%	451.233,73	0,26%	0,00%	451.233,73	1,67%	0,00%

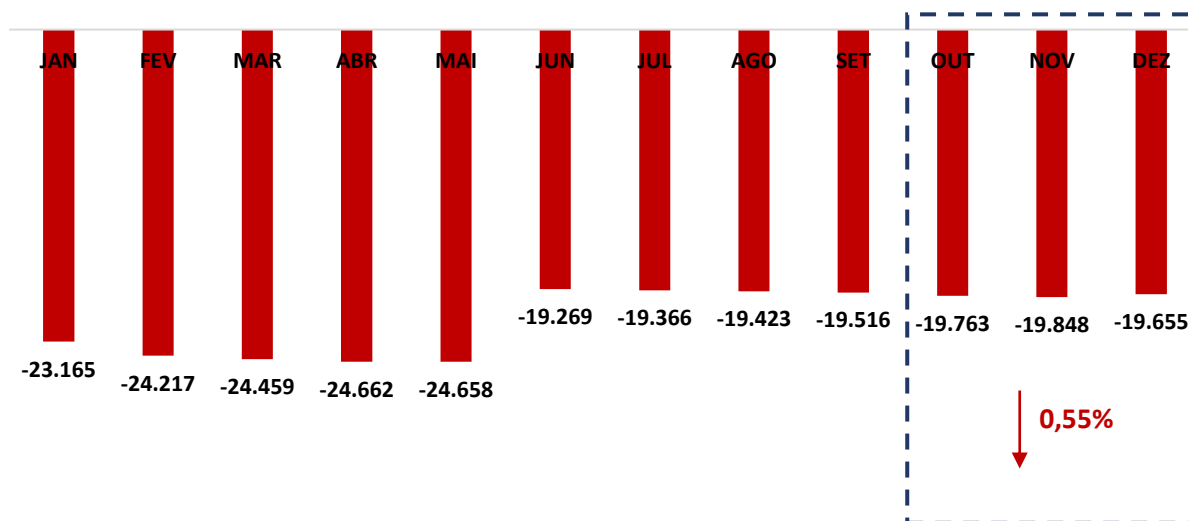
* AV – Avaliação vertical

** AH – Avaliação horizontal

4.2 PATRIMÔNIO LÍQUIDO

	JAN	FEV	MAR	ABR	MAI	JUN	JUL	AGO	SET	OUT	NOV	DEZ
PATRIMÔNIO LÍQUIDO	-23.164.957,66	-24.216.609,32	-24.459.250,93	-24.662.037,50	-24.657.961,27	-19.269.238,96	-19.365.507,80	-19.423.064,49	-19.516.272,36	-19.763.152,78	-19.848.333,06	-19.655.097,92
Capital social	8.781.003,98	8.781.003,98	8.781.003,98	8.781.003,98	8.781.003,98	8.781.003,98	8.781.003,98	8.781.003,98	8.781.003,98	8.781.003,98	8.781.003,98	8.781.003,98
Lucro/prejuízo acumulado	-9.075.357,37	-9.296.591,83	-10.348.243,49	-10.590.885,10	-10.793.671,67	-5.764.523,66	-5.962.327,96	-6.058.596,80	-3.998.206,56	-6.160.582,10	-6.456.241,78	-4.219.441,02
Resultado do exercício	-221.234,46	-1.051.651,66	-242.641,61	-202.786,57	4.076,23	-197.804,30	-96.268,84	-57.556,69	-2.211.154,80	-295.659,68	-85.180,28	-2.128.745,90
Ajuste de anos anteriores	-22.649.369,81	-22.649.369,81	-22.649.369,81	-22.649.369,81	-22.649.369,81	-22.087.914,98	-22.087.914,98	-22.087.914,98	-22.087.914,98	-22.087.914,98	-22.087.914,98	-22.087.914,98

PATRIMÔNIO LÍQUIDO (Em Mil R\$)



5. QUESTÕES PROCESSUAIS

5.1 CONFERÊNCIA DOS DOCUMENTOS DOS ARTS. 48 E 51 LEI N.º 11.101, DE 2005

Conferência dos Documentos Art. 48 e 51 da Lei n.º 11.101/05		
LEI. 11.101/05	DOCUMENTOS	ID
	Petição inicial de recuperação judicial	3197351431
Art. 48, poderá requerer RJ	Comprovantes de inscrição e situação cadastral no CNPJ, certidão de regularidade da devedora no registro público de empresas, atos constitutivos com a nomeação dos atuais administradores, e certidões de inscrição Estadual do Produtor Rural.	3197696424
Art. 48, incisos I, II e III	Certidões falimentares	3197696442
Art. 48, incisos IV	Certidões Criminais	3197696433
Art. 51. inciso II, Alíneas A e B	Demonstrações Contábeis relativas aos três últimos exercícios	3197501403, 3197501403
		3197501409 e 3197501415
Art. 51. inciso III	Relação de credores	3197696410
Art. 51. inciso IV	Relação de empregados	3197696412
Art. 51. inciso V	Documentos societários (comprovantes de inscrição e situação cadastral no CNPJ, certidão de regularidade da devedora no registro público de empresas, atos constitutivos com a nomeação dos atuais administradores, e certidões de inscrição Estadual do Produtor Rural).	3197696418 e 31976964240
Art. 51. inciso VI	Relação de bens sócios e administradores	3197696426
Art. 51. inciso VII	Extratos contas bancárias dos sócios	3197696427
Art. 51. inciso VIII	Certidões negativas de protestos	3197696428 e 3197696430
Art. 51. inciso IX	Relação de todas as ações judiciais em que é parte, com a estimativa do valor em litígio.	3197696431

6. CONCLUSÃO

Ante a análise apresentada no presente relatório mensal de atividades, foi possível concluir os seguintes pontos:

- Aumento do faturamento, registrando saldo de R\$ 7.863,13 (sete mil, oitocentos e sessenta e três reais e treze centavos);
- Índices de liquidez abaixo do valor de referência 1 (um); e
- Índice de endividamento apresenta aumento, registrando valor de 1,73 (um vírgula setenta e três), se mantendo acima do valor de referência 1 (um).

Ressalta-se a importância da maximização dos esforços para ampliação do faturamento e redução das despesas, a fim de que seja otimizado o resultado e viabilizada a recuperação judicial.

O conteúdo do presente relatório e as conclusões ora apresentadas são decorrentes de informações coletadas por esta administradora judicial e pelo perito contábil, que resultaram nas análises realizadas e reportadas no corpo do presente.

De Belo Horizonte/MG para Betim/MG, em 04 de abril de 2023.

Taciani Acerbi Campagnaro Colnago Cabral

Administradora Judicial

OAB/MG 170.449

Ilson Ferreira Godinho

Contador

CRC/MG-100723/O-7



BALANÇO PATRIMONIAL

O Balanço Patrimonial tem a finalidade de apresentar a posição financeira e patrimonial da empresa, representando, portanto, uma posição estática. De acordo com o artigo 178 da Lei no 6.404/76, *"no balanço, as contas serão classificadas segundo os elementos do patrimônio que registrem, e agrupadas de modo a facilitar o conhecimento e a análise da situação financeira da companhia"*.

Para o Ativo, as contas estão dispostas em ordem decrescente de grau de liquidez e, para o Passivo, em ordem decrescente de prioridade de pagamento das exigibilidades.

Em 31/12/2022 foi promovido ajuste nas contas do ativo não circulante "Contas e títulos a receber" e passivo não circulante "Contratos – Petrobrás" em razão da rescisão dos contratos que se encontravam contabilizados nas respectivas contas (expectativa de recebimentos em exercícios futuros pela prestação contínua de serviços).

O referido ajuste por não representar baixa de créditos não liquidados não transitou por contas de resultado e, conseqüentemente não gerou impacto fiscal.

- Petrobras ES contrato 4600587540 valor R\$ 36.986.569,64
- Petrobras SP contrato 4600590014 Valor R\$ 51.066.062,45
- Petrobras AM contrato 4600594516 valor R\$ 1.694.123,11
- Petrobras AM contrato 4600615716 valor R\$ 22.745.217,09
- Petrobras RN contrato 4600616616 valor R\$ 15.574.757,70
- Petrobras MG contrato 4600637237 valor R\$ 3.214.454,64
- Petrobras RJ contrato 4600636338 valor R\$ 13.439.086,06

SABRINA KELLY
DIAS
FONSECA:09651
177667

Assinado de forma
digital por SABRINA
KELLY DIAS
FONSECA:09651177667
Dados: 2023.02.03
14:15:47 -05'00'

Belo Horizonte, 31 de Dezembro de 2022