



ACERBI CAMPAGNARO
COLNAGO CABRAL

ADMINISTRAÇÃO JUDICIAL

RELATÓRIO DE ATIVIDADES

RECUPERAÇÃO JUDICIAL

ALLCONTROL ENGENHARIA EIRELI

RMA – JUNHO E JULHO DE 2023

1. Informações iniciais sobre o RMA e as Recuperandas.....	3	2.1 Demonstração do resultado do exercício.....	10
1.1 O RMA.....	3	2.1.1 Análise financeira.....	11
1.2 A Recuperanda e suas atividades.....	3	2.1.2 Resultado do período.....	12
1.3 Últimos acontecimentos relevantes e cronograma processual.....	4	3. Análise dos índices de liquidez.....	13
1.4 Estrutura e Organograma societário.....	5	3.1 Índices de liquidez mensal.....	14
1.5 Folha de pagamentos.....	6	3.2 Capital de giro líquido (CGL).....	16
1.5.1 Número de funcionários.....	6	4. Balanço patrimonial.....	17
1.6 Endividamento.....	7	4.1 Análise do capital circulante líquido.....	19
1.6.1 Créditos sujeitos à recuperação judicial – quadro evolutivo.....	7	4.2 Patrimônio líquido.....	21
1.6.2 Análise do atual quadro geral de credores (art. 7º, §2º, da Lei n.º 11.101, de 2005).....	8	5. Questões processuais.....	22
1.7 Eventos relevantes.....	9	5.1 Conferência dos documentos dos arts. 48 e 51 Lei nº 11.101, de 2005.....	22
1.7.1 Providências noticiadas pelas Recuperandas para enfrentamento da crise.....	9	6. Conclusão.....	23
2. Faturamento.....	10		

1. INFORMAÇÕES INICIAIS SOBRE O RMA E AS RECUPERANDAS

1.1 O RMA

Este Relatório Mensal de Atividades (RMA) refere-se aos meses de junho e julho de 2023 e foi elaborado pela ACCC Administração Judicial com base nos elementos contábeis fornecidos pelas Recuperandas, em conformidade com o previsto no art. 22, inciso II, alínea “c”, da Lei n.º 11.101, de 2005.

No presente são registradas as principais informações processuais, financeiras e contábeis da Recuperanda, analisadas conjuntamente pela administradora e pelo perito nomeados pelo juízo.

Oportunamente, reitera-se, como realizado em outras manifestações, a disponibilidade para prestação de esclarecimentos a qualquer interessado, ratificando atuação transparente e compromissada, direcionada para a preservação da empresa, com o adequado atendimento aos direitos dos credores.

1.2 A RECUPERANDA E SUAS ATIVIDADES

A Recuperanda ALLCONTROL ENGENHARIA EIRELI formulou seu pedido de recuperação judicial em 20 de abril de 2021, tendo seu processamento sido deferido em 28 de abril daquele mesmo ano pelo juízo da Vara Empresarial, da Fazenda Pública e Autarquias, de Registros Públicos e de Acidentes do Trabalho da Comarca de Betim/MG, processo n.º 5006337-64.2021.8.13.0027.

A empresa ALLCONTROL ENGENHARIA EIRELI iniciou sua trajetória no ano de 2010 com atuação no ramo de projetos e prestação de serviços de engenharia no mercado nacional e internacional.

Desde então, a Recuperanda passou a desempenhar atividade empresarial que compreendia serviços de automação, instrumentação e elétrica; serviços de adequações e manutenção em plantas industriais; painéis elétricos CCM's de baixa e média tensão; e projetos de engenharia e soluções de sistemas elétricos.

Com o sucesso do empreendimento, a Recuperanda ampliou seus negócios, passando, em 2018, a prestar serviços para a Petróleo Brasileiro S/A - Petrobras, tendo início, no ano subsequente, a execução dos primeiros contratos com a petroleira, o que levou a empresa a obter um aumento de faturamento.

1.3 ÚLTIMOS ACONTECIMENTOS RELEVANTES E CRONOGRAMA PROCESSUAL

Atualmente, o processo está em fase de julgamento das impugnações de crédito e análise das objeções ao plano de recuperação judicial, já que publicados os editais previstos no arts. 7º, § 2º, e 53 da Lei n.º 11.101, de 2005. Ademais, foram indicadas as datas para realização da AGC, designadas pelo d. juízo para os dias 17/10/2023 e 24/10/2023.

DATA	EVENTO	LEI. 11.101/05
20.04.2021	Ajuizamento do pedido de recuperação	
28.04.2021	Deferimento do pedido de Recuperação	art. 52, inciso I, II, III, IV e V §1º
29.04.2021	Publicação do deferimento no Diário Oficial	
01.06.2021	Publicação do 1º Edital pelo devedor	art. 52, §1º
22.06.2021	Fim do prazo para apresentar habilitação e divergências ao AJ (15 dias da publicação do 1º Edital)	art. 7º, §1º
25.06.2021	Apresentação do plano de recuperação ao juízo (60 dias após a publicação do deferimento da recuperação)	art. 53
22.07.2021	Publicação de aviso sobre o recebimento do PRJ no Diário Oficial	art. 53, § Único
22.07.2021	Publicação do Edital pelo AJ - 2º Edital (45 dias após apresentação de habilitação/divergências)	art. 7º, §2º
17/07/2021	Fim do prazo para apresentar objeções ao PRJ (30 dias conforme Edital)	art. 53, § Único e art. 55, § Único
10/07/2021	Fim do Prazo para apresentar impugnações ao Juízo (10 dias - após publicação do Edital Art. 7º, §2º)	art. 8º
	Publicação do Edital de convocação para votação do PRJ - AGC (15 dias de antecedência da realização do AGC)	art. 36
29/08/2023	1ª Convocação da assembleia Geral de Credores	art. 36, I
05/09/2023	2ª Convocação da Assembleia Geral de Credores	art. 36, I
	Prazo limite para votação do PRJ em AGC (150 dias após o deferimento da recuperação)	art. 56 § 1º
05/10/2021	Fim do prazo de suspensão do curso da prescrição de ações e execuções contra o devedor (180 dias após o deferimento da recuperação)	art. 6º, § 4º
10/10/2022	Deferimento de prorrogação do stay period até a AGC	
	Homologação do PRJ	art. 58
	Prazo fatal para encerramento da recuperação judicial se cumpridas todas as obrigações previstas no PRJ que vencerem em no máximo 02 anos após a concessão da recuperação judicial, independente de carência.	art. 61
	Eventos Ocorridos	

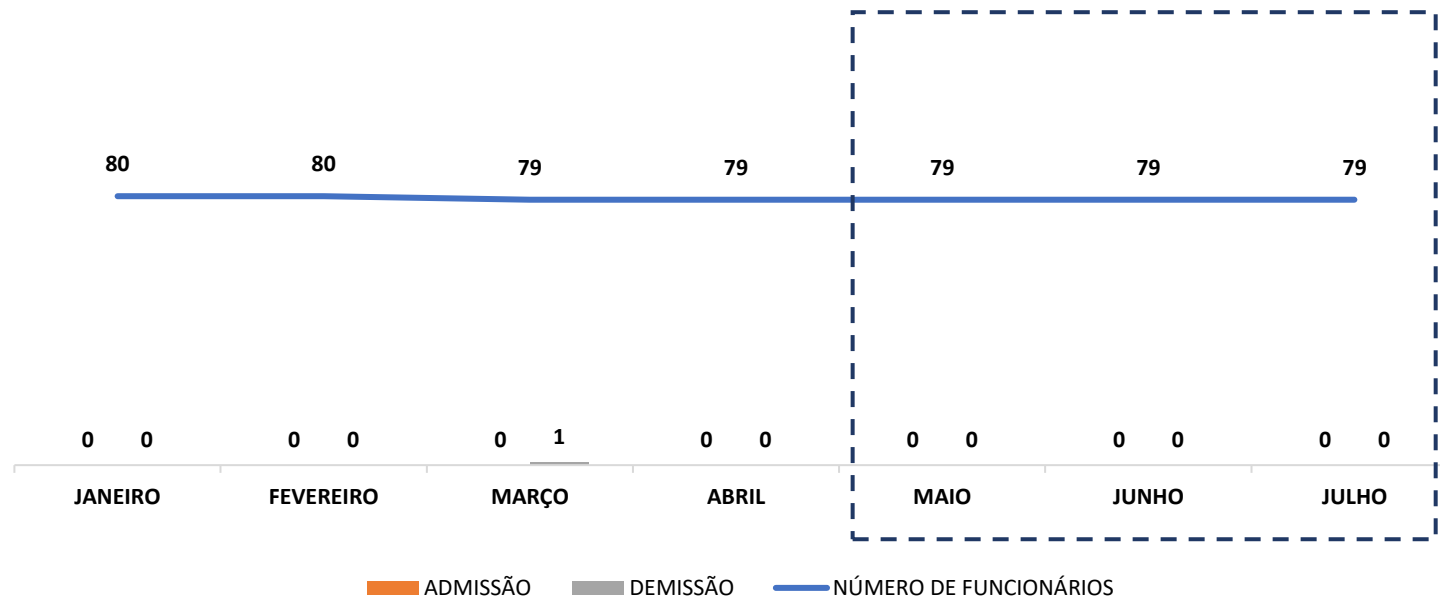
1.4 ESTRUTURA E ORGANOGRAMA SOCIETÁRIO

EMPRESA	SÓCIO ADMINISTRADOR	PARTICIPAÇÃO EM %
ALLCONTROL ENGENHARIA EIRELI	RONALDO RODRIGUES VIEIRA	100%



1.5 FOLHA DE PAGAMENTOS

1.5.1 Número de funcionários



1.6 ENDIVIDAMENTO

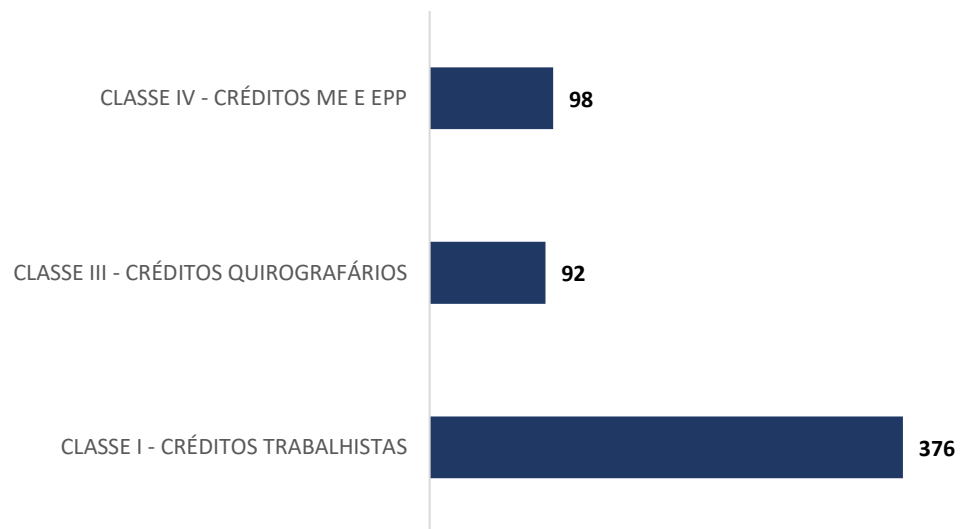
1.6.1 Créditos sujeitos à recuperação judicial – quadro evolutivo

DESCRIÇÃO DA CLASSE	RELAÇÃO INICIAL DE CREDITORES (Art. 52)			QUADRO DE CREDITORES DA AJ (Art. 7º, §2º)		
	QUANT. CREDITORES	TOTAL EM REAIS	TOTAL EM DÓLAR	QUANT. CREDITORES	TOTAL EM REAIS	TOTAL EM DÓLAR
CLASSE I - CRÉDITOS TRABALHISTAS	350	R\$ 358.641,28	0	376	R\$ 1.275.910,91	0
CLASSE III - CRÉDITOS QUIROGRAFÁRIOS	89	R\$ 15.285.151,61	0	92	R\$ 10.357.097,20	0
CLASSE IV - CRÉDITOS ME E EPP	94	R\$ 2.260.720,23	0	98	R\$ 827.116,04	0
TOTAL GERAL	533	R\$ 17.904.513,12	0	566	R\$ 12.460.124,15	0

1.6.2 Análise do atual quadro geral de credores (art. 7º, §2º, da Lei n.º 11.101, de 2005)

QUANT. CREDITORES	DESCRIÇÃO DA CLASSE	TOTAL EM REAIS
376	CLASSE I - CRÉDITOS TRABALHISTAS	R\$ 1.275.910,91
92	CLASSE III - CRÉDITOS QUIROGRAFÁRIOS	R\$ 10.357.097,20
98	CLASSE IV - CRÉDITOS ME E EPP	R\$ 827.116,04
566	TOTAL GERAL	R\$ 12.460.124,15

QUANTIDADE DE CREDITORES



1.7 EVENTOS RELEVANTES

1.7.1 Providências noticiadas pelas Recuperandas para enfrentamento da crise

A Recuperanda vem empreendendo esforços no sentido de reestruturar suas atividades operacionais, a fim de atingir o equilíbrio financeiro para promover a geração de caixa fundamental para sua recuperação operacional e pagamento dos seus credores.

Neste sentido, vale mencionar algumas medidas já implementadas ou que estão em vias de serem adotadas no processo de reestruturação.

- Reestruturação dos departamentos com foco no alinhamento de responsabilidades de gestão de cada setor;
- Planejamento comercial para captação de novos clientes, a fim de aumentar seu faturamento;
- Programa de redução de custos com a readequação do quadro de funcionários e controle das receitas e da logística; e
- Instituição de processos e metodologia de trabalho com controles, metas e resultados.

2. FATURAMENTO

2.1 DEMONSTRAÇÃO DO RESULTADO DO EXERCÍCIO

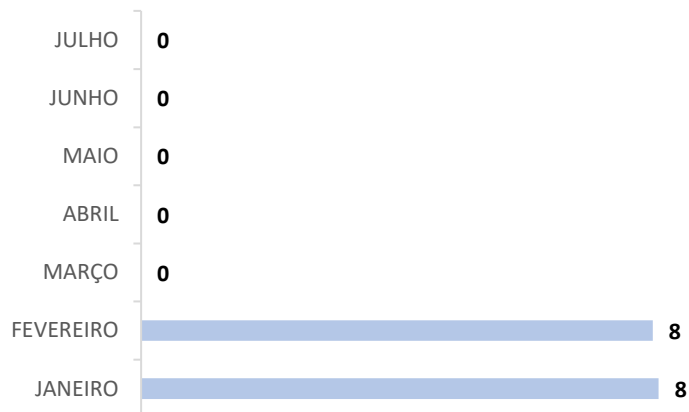
DEMONSTRAÇÃO DE RESULTADO DO EXERCÍCIO	31.05.2023	AH	30.06.2023	AH	31.07.2023	AH
RECEITA OPERACIONAL BRUTA	-	0,00%	-	0,00%	-	0,00%
SERVIÇOS PRESTADOS		0,00%		0,00%		0,00%
VENDA DE PRODUTOS						
DEDUÇÕES DE VENDAS	38.962,97	14,92%	127.669,27	227,67%	136.401,61	6,84%
(-) DEVOLUÇÕES/ABATIMENTOS						
(-) TRIBUTOS SOBRE A RECEITA BRUTA	38.962,97	14,92%	127.669,27	227,67%	136.401,61	6,84%
= RECEITA OPERACIONAL LÍQUIDA	38.962,97	14,92%	127.669,27	227,67%	136.401,61	6,84%
CUSTO PRODUTOS VENDIDOS	(5.000,00)	41,04%	(916.900,42)	18238,01%	(128.245,34)	-86,01%
CUSTO DE SERVIÇOS	(5.000,00)	41,04%	(916.900,42)	18238,01%	(128.245,34)	-86,01%
= RESULTADO OPERACIONAL BRUTO	33.962,97	11,87%	(789.231,15)	-2423,80%	8.156,27	-101,03%
DESPEAS COM PESSOAL		-100,00%		0,00%		0,00%
DESPEAS ADMINISTRATIVAS	(61.118,92)	4,97%	(266.063,87)	335,32%	(305.203,56)	14,71%
RECEITAS/DESPEAS FINANCEIRA		0,00%		0,00%		0,00%
OUTRAS RECEITAS/DESPEAS		0,00%		0,00%		0,00%
TOTAL DESPEAS	(61.118,92)	4,94%	(266.063,87)	335,32%	(305.203,56)	14,71%
= RESULTADO OPERACIONAL ANTES DOS TRIBUTOS	(27.155,95)	-2,60%	(1.055.295,02)	3786,05%	(297.047,29)	-71,85%
IMPOSTO DE RENDA						
CONTRIBUIÇÃO SOCIAL S/ O LUCRO						
= RESULTADO LÍQUIDO DO EXERCÍCIO	(27.155,95)	-2,60%	(1.055.295,02)	3786,05%	(297.047,29)	-71,85%

* AV – Avaliação vertical

** AH – Avaliação horizontal

2.1.1 Análise Financeira

RECEITA BRUTA (Em Mil R\$)

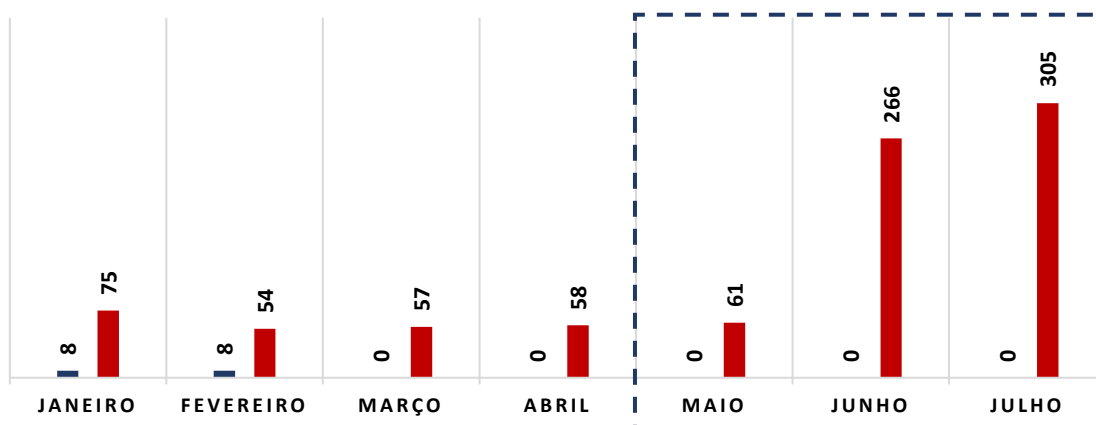


COMENTÁRIO

A Recuperanda não registrou faturamento nos meses de março a julho de 2023.

RECEITA BRUTA X DESPESAS (EM MIL R\$)

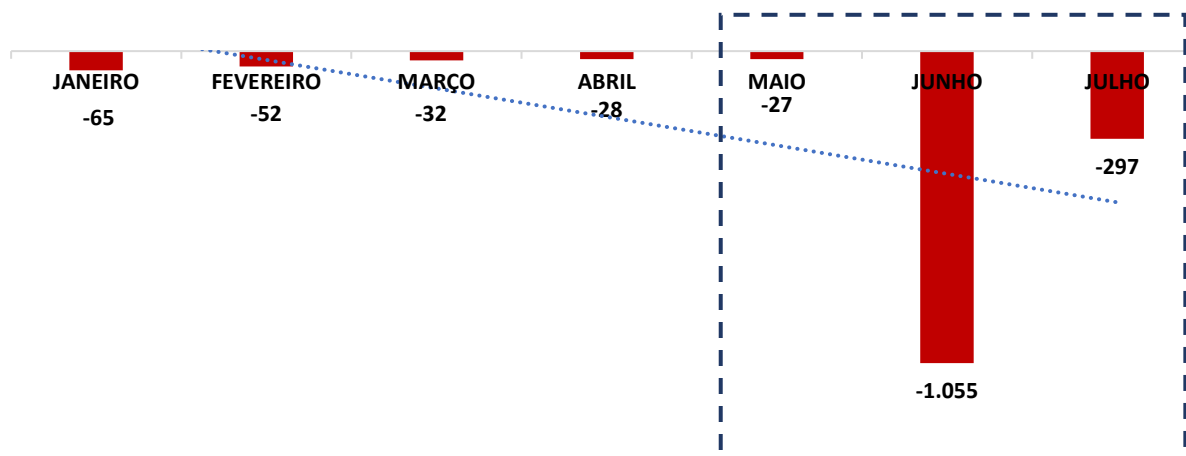
■ RECEITA BRUTA ■ DESPESAS



COMENTÁRIO

As despesas da Recuperanda sofreram grande aumento entre os meses de maio e julho de 2023, de forma a registrar saldo de R\$ 305.203,56 (trezentos e cinco mil, duzentos e três reais e cinquenta e seis centavos).

2.1.2 Resultado do Período



COMENTÁRIO

Observou-se no período em análise que a Recuperanda registrou aumento no seu resultado negativo, saindo de – R\$ 27.155,95 (vinte e sete mil, cento e cinquenta e cinco reais e cinquenta e cinco centavos) no mês de maio de 2023, para – R\$ 297.047,29 (duzentos e noventa e sete mil, quarenta e sete reais e vinte e nove centavos), no mês de julho de 2023.

3. ANÁLISE DOS ÍNDICES DE LIQUIDEZ

Esclarece-se que os indicadores de desempenho são critérios adotados para mensurar a performance dos negócios da empresa, utilizando, para tanto, análise comparativa com outros exercícios e outros indicadores, de forma a diagnosticar a evolução da saúde financeira da empresa. Neste sentido:

- **Indicador de Liquidez Corrente:** se refere à capacidade da empresa de cumprir suas obrigações no curto prazo. Dessa forma, o gestor saberá que a organização está preparada para cumprir a maioria dos seus compromissos com terceiros.
- **Indicador de Liquidez Seca:** é medida pela disponibilidade de bens e direitos realizáveis no curso do exercício, sendo desconsiderado o saldo do estoque.
- **Indicador de Liquidez Geral:** está atrelado às competências da empresa no médio e longo prazo. Desse modo, seu cálculo abrange também o ativo e passivo que superam a estimativa de tempo de um ano.



		ÍNDICE DE LIQUIDEZ CORRENTE	ALLCONTROL
ILC =	Ativo Circulante	0,87	
	Passivo Circulante		



		ÍNDICE DE LIQUIDEZ SECA	ALLCONTROL
ILS =	Ativo Circulante - Estoque	0,85	
	Passivo Circulante		



		ÍNDICE DE LIQUIDEZ GERAL	ALLCONTROL
ILG =	Ativo Circulante + Realizável a longo Prazo	0,35	
	Passivo Circulante + Exigível a Longo Prazo		

Referência: A análise é de quanto maior, melhor.

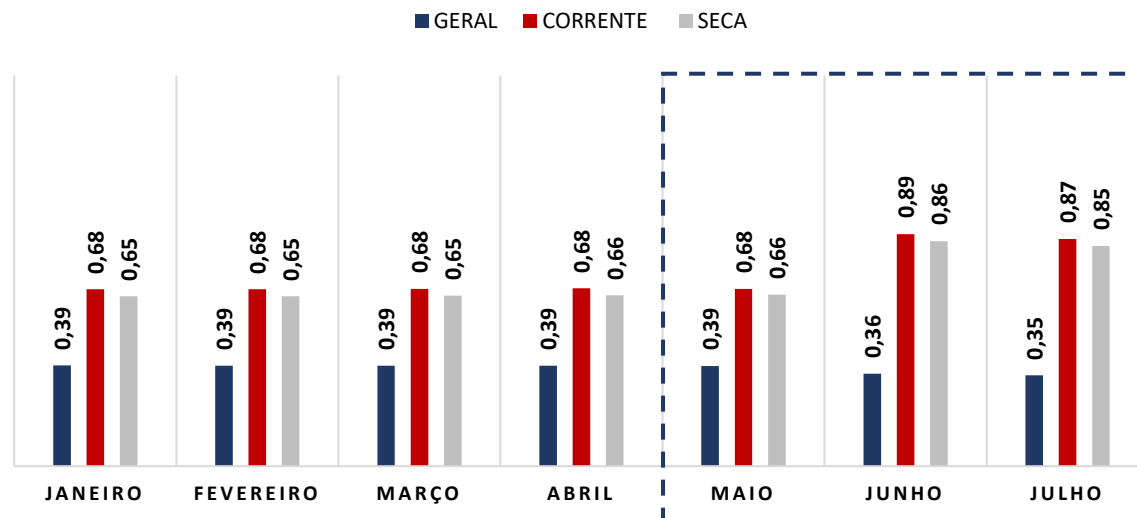
- **Índice de Endividamento Geral:** determina a proporção do endividamento, em comparação ao total do ativo, indicando o quanto dos ativos da empresa estão financiados por terceiros.



	ENDIVIDAMENTO GERAL	ALLCONTROL
EG =	Passivo Circulante + ELP	1,85
	Ativo Total	

3.1 ÍNDICES DE LIQUIDEZ MENSAL

ÍNDICES CONTÁBEIS

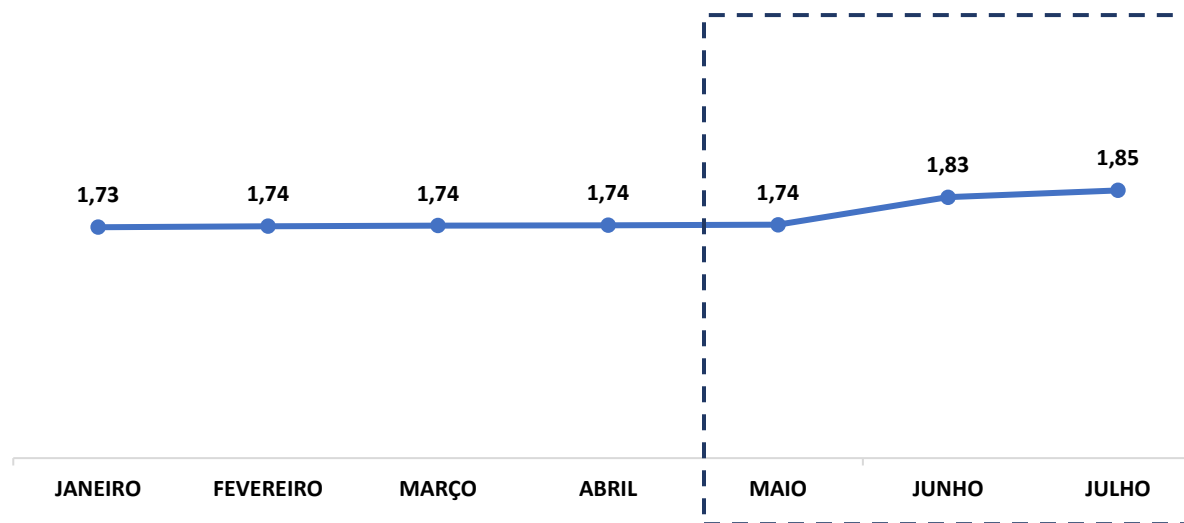


(Referência 1: quanto maior, melhor)

COMENTÁRIO

Observa-se que todos os índices de liquidez apresentam valor abaixo do número de referência 1 (um), o que indica dificuldade da Recuperanda em quitar suas obrigações de curto e longo prazo, fato este próprio das empresas em recuperação judicial.

ENDIVIDAMENTO



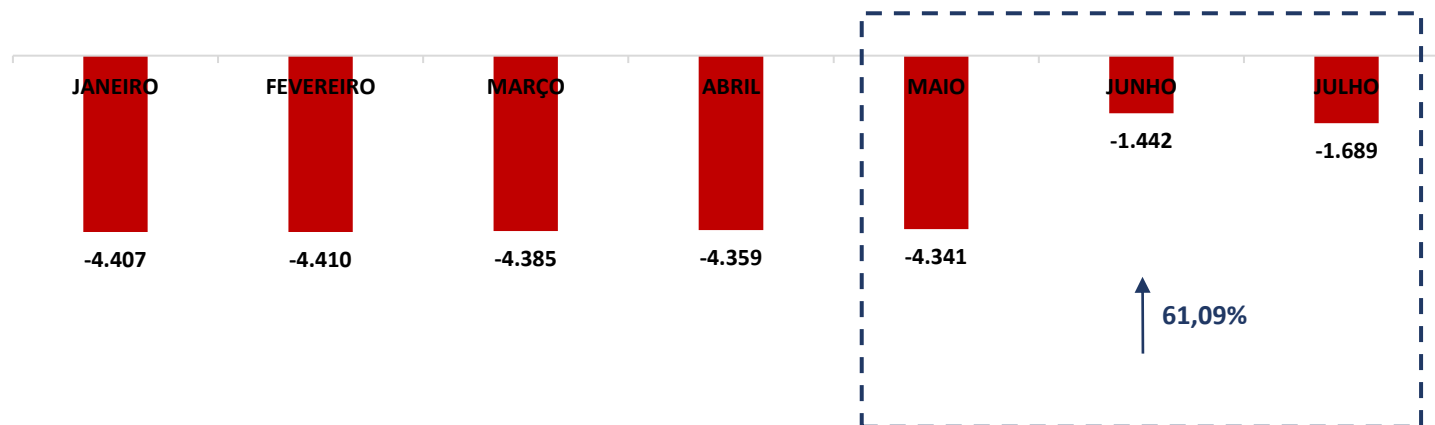
(Referência 1: quanto menor, melhor)

COMENTÁRIO

O Índice de Endividamento Geral apresenta tendência de alta, registrando o valor de 1,85 (um vírgula oitenta e cinco). Se mantendo acima do valor de referência 1 (um).

3.2 CAPITAL DE GIRO LÍQUIDO (CGL)

O saldo do capital de giro, que corresponde aos recursos necessários para que uma empresa mantenha sua atividade e evidencia a capacidade de a sociedade financiar suas obrigações de curto prazo, se mostrou negativo, alcançando saldo de – R\$ 1.688.965,62 (um milhão, seiscentos e sessenta e oito mil, novecentos e sessenta e cinco reais e sessenta e dois centavos), demonstrando que a Recuperanda não possui capacidade de financiar suas operações de curto prazo.



4. BALANÇO PATRIMONIAL

ATIVO	31.05.2023	AV	AH	30.06.2023	AV	AH	31.07.2023	AV	AH
ATIVO	26.839.168,09	100,00%	-0,06%	25.294.346,40	100,00%	-5,76%	24.988.720,85	100,00%	-1,21%
CIRCULANTE	9.420.326,64	35,10%	0,36%	11.830.399,42	46,77%	25,58%	11.574.460,61	46,32%	-2,16%
DISPONIBILIDADE	95.984,25	0,36%	0,01%	95.984,25	0,38%	0,00%	95.980,15	0,38%	0,00%
Caixa	2.914,32	0,01%	0,00%	2.914,32	0,01%	0,00%	2.914,32	0,01%	0,00%
Banco conta movimento	80.615,52	0,30%	0,01%	80.615,52	0,32%	0,00%	80.611,42	0,32%	-0,01%
Aplicações financeiras	12.454,41	0,05%	0,00%	12.454,41	0,05%	0,00%	12.454,41	0,05%	0,00%
CRÉDITOS	8.964.120,34	33,40%	0,38%	11.374.193,12	44,97%	26,89%	11.118.258,41	44,49%	-2,25%
Duplicata a receber	3.574.883,58	13,32%	-0,14%	5.857.287,09	23,16%	63,85%	5.474.196,10	21,91%	-6,54%
Impostos a recuperar	4.259.788,38	15,87%	0,92%	4.387.457,65	17,35%	3,00%	4.523.859,26	18,10%	3,11%
Adiantamento a fornecedor	114.424,86	0,43%	0,00%	114.424,86	0,45%	0,00%	114.424,86	0,46%	0,00%
Adiantamento a Sócios	237.806,64	0,89%	0,00%	237.806,64	0,94%	0,00%	237.806,64	0,95%	0,00%
Bloqueio Judicial - Petrobras	777.216,88	2,90%	0,00%	777.216,88	3,07%	0,00%	767.971,55	3,07%	-1,19%
ESTOQUE	360.222,05	1,34%	0,00%	360.222,05	1,42%	0,00%	360.222,05	1,44%	0,00%
Estoque produtos em Elaboração	360.222,05	1,34%	0,00%	360.222,05	1,42%	0,00%	360.222,05	1,44%	0,00%
NÃO CIRCULANTE	17.418.841,45	64,90%	-0,28%	13.463.946,98	53,23%	-22,70%	13.414.260,24	53,68%	-0,37%
REALIZÁVEL A LONGO PRAZO	8.560.181,91	31,89%	-0,57%	4.606.194,80	18,21%	-46,19%	4.557.415,42	18,24%	-1,06%
Créditos com empresas ligadas									
Contas a receber	8.755.299,43	32,62%	0,00%	4.850.091,70	19,17%	-44,60%	4.850.091,70	19,41%	0,00%
Despesas antecipadas	(195.117,52)	-0,73%	33,33%	(243.896,90)	-0,96%	25,00%	(292.676,28)	-1,17%	20,00%
Adiantamento a fornecedor									
Outros créditos									
IMOBILIZADO	8.858.659,54	33,01%	-0,01%	8.857.752,18	35,02%	-0,01%	8.856.844,82	35,44%	-0,01%
Imóveis	32.176,12	0,12%	0,00%	32.176,12	0,13%	0,00%	32.176,12	0,13%	0,00%
Moveis e Utensílios	300.241,71	1,12%	0,00%	300.241,71	1,19%	0,00%	300.241,71	1,20%	0,00%
Máquinas e Equipamentos	469.527,46	1,75%	0,00%	469.527,46	1,86%	0,00%	469.527,46	1,88%	0,00%
Veículos	273.154,68	1,02%	0,00%	273.154,68	1,08%	0,00%	273.154,68	1,09%	0,00%
(-) Depreciação acumulada	(497.444,41)	-5,28%	0,18%	(498.351,77)	-4,21%	0,18%	(499.259,13)	-4,31%	0,18%
Ativo Intangível - Avaliação de Acervo	8.281.003,98	30,85%	0,00%	8.281.003,98	32,74%	0,00%	8.281.003,98	33,14%	0,00%

* AV – Avaliação vertical

** AH – Avaliação horizontal

PASSIVO	31.05.2023	AV	AH	30.06.2023	AV	AH	31.07.2023	AV	AH
PASSIVO	26.839.168,09	100,00%	-0,06%	25.294.346,40	100,00%	-5,76%	24.988.720,85	100,00%	-1,21%
CIRCULANTE	13.761.493,15	51,27%	0,11%	13.271.966,48	52,47%	-3,56%	13.263.426,23	53,08%	-0,06%
Fornecedores	912.786,78	3,40%	0,52%	1.117.845,32	4,42%	22,47%	1.122.881,35	4,49%	0,45%
Obrigações Tributárias	3.434.454,89	12,80%	0,01%	3.463.684,62	13,69%	0,85%	3.464.053,62	13,86%	0,01%
Empréstimos e financiamentos		0,00%			0,00%			0,00%	
Obrigações trabalhistas e previdenciária	8.956.138,19	33,37%	0,12%	8.232.323,25	32,55%	-8,08%	8.218.377,97	32,89%	-0,17%
Obrigação com pessoal	4.021.718,86	14,98%	0,09%	3.303.481,55	13,06%	-17,86%	3.294.656,35	13,18%	-0,27%
Encargos sociais a recolher	2.317.856,54	8,64%	0,03%	2.320.325,94	9,17%	0,11%	2.320.471,14	9,29%	0,01%
Provisões de impostos	2.616.562,79	9,75%	0,24%	2.608.515,76	10,31%	-0,31%	2.603.250,48	10,42%	-0,20%
Outras contas a pagar	458.113,29	1,71%	0,00%	458.113,29	1,81%	0,00%	458.113,29	1,83%	0,00%
Adiantamento de clientes	6.879,56	0,03%	0,00%	6.879,56	0,03%	0,00%	6.879,56	0,03%	0,00%
Outros Créditos	451.233,73	1,68%	0,00%	451.233,73	1,78%	0,00%	451.233,73	1,81%	0,00%
EXIGÍVEL A LONGO PRAZO	32.930.391,53	122,70%	0,00%	32.930.391,53	130,19%	0,00%	32.930.391,53	131,78%	0,00%
OBRIGAÇÕES A LONGO PRAZO	32.930.391,53	122,70%	0,00%	32.930.391,53	130,19%	0,00%	32.930.391,53	131,78%	0,00%
Empréstimos e financiamentos	9.381.915,14	34,96%	0,00%	9.381.915,14	37,09%	0,00%	9.381.915,14	37,54%	0,00%
Receita diferida	4.961.831,90	18,49%	0,00%	4.961.831,90	19,62%	0,00%	4.961.831,90	19,86%	0,00%
Impostos parcelados	6.129.825,26	22,84%	0,00%	6.129.825,26	24,23%	0,00%	6.129.825,26	24,53%	0,00%
Impostos tributários	2.951.169,36	11,00%	0,00%	2.951.169,36	11,67%	0,00%	2.951.169,36	11,81%	0,00%
Impostos previdenciários	3.178.655,90	11,84%	0,00%	3.178.655,90	12,57%	0,00%	3.178.655,90	12,72%	0,00%
Credores Recuperação Judicial	12.456.819,23	46,41%	0,00%	12.456.819,23	49,25%	0,00%	12.456.819,23	49,85%	0,00%
Crédito Trabalhista	1.275.910,91	4,75%	0,00%	1.275.910,91	5,04%	0,00%	1.275.910,91	5,11%	0,00%
Crédito Quirografário	10.356.205,19	38,59%	0,00%	10.356.205,19	40,94%	0,00%	10.356.205,19	41,44%	0,00%
Crédito ME e EPP	824.703,13	3,07%	0,00%	824.703,13	3,26%	0,00%	824.703,13	3,30%	0,00%
PATRIMÔNIO LÍQUIDO	(19.852.716,59)	-73,97%	0,16%	(20.908.011,61)	-82,66%	5,32%	(21.205.096,91)	-84,86%	1,42%
Capital social	8.781.003,98	32,72%	0,00%	8.781.003,98	34,72%	0,00%	8.781.003,98	35,14%	0,00%
Lucro/prejuízo acumulado	(6.490.769,42)	-24,18%	0,07%	(6.345.426,21)	-25,09%	-2,24%	(7.601.138,62)	-30,42%	19,79%
Resultado do exercício	(55.036,17)	-0,21%	97,40%	(1.255.674,40)	-4,96%	2181,54%	(22.087.914,98)	-88,39%	1659,05%
Ajuste de anos anteriores	(22.087.914,98)	-82,30%	0,00%	(22.087.914,98)	-87,32%	0,00%	(297.047,29)	-1,19%	-98,66%

* AV – Avaliação vertical

** AH – Avaliação horizontal

4.1 ANÁLISE DO CAPITAL CIRCULANTE LÍQUIDO

O Ativo Circulante registrou queda de 2,16% (dois vírgula dezesseis por cento). A variação que se destacou no período em comento foi da rubrica “*Duplicatas a Receber*”, a qual operou em queda de 6,54% (seis vírgula cinquenta e quatro por cento), cabe pontuar a variação da rubrica “*Impostos a Recuperar*” que registrou aumento de 3,11% (três vírgula onze por cento).

ATIVO	31.05.2023	AV	AH	30.06.2023	AV	AH	31.07.2023	AV	AH
ATIVO	26.839.168,09	100,00%	-0,06%	25.294.346,40	100,00%	-5,76%	24.988.720,85	100,00%	-1,21%
CIRCULANTE	9.420.326,64	35,10%	0,36%	11.830.399,42	46,77%	25,58%	11.574.460,61	46,32%	-2,16%
DISPONIBILIDADE	95.984,25	0,36%	0,01%	95.984,25	0,38%	0,00%	95.980,15	0,38%	0,00%
Caixa	2.914,32	0,01%	0,00%	2.914,32	0,01%	0,00%	2.914,32	0,01%	0,00%
Banco conta movimento	80.615,52	0,30%	0,01%	80.615,52	0,32%	0,00%	80.611,42	0,32%	-0,01%
Aplicações financeiras	12.454,41	0,05%	0,00%	12.454,41	0,05%	0,00%	12.454,41	0,05%	0,00%
CRÉDITOS	8.964.120,34	33,40%	0,38%	11.374.193,12	44,97%	26,89%	11.118.258,41	44,49%	-2,25%
Duplicata a receber	3.574.883,58	13,32%	-0,14%	5.857.287,09	23,16%	63,85%	5.474.196,10	21,91%	-6,54%
Impostos a recuperar	4.259.788,38	15,87%	0,92%	4.387.457,65	17,35%	3,00%	4.523.859,26	18,10%	3,11%
Adiantamento a fornecedor	114.424,86	0,43%	0,00%	114.424,86	0,45%	0,00%	114.424,86	0,46%	0,00%
Adiantamento a Sócios	237.806,64	0,89%	0,00%	237.806,64	0,94%	0,00%	237.806,64	0,95%	0,00%
Bloqueio Judicial - Petrobras	777.216,88	2,90%	0,00%	777.216,88	3,07%	0,00%	767.971,55	3,07%	-1,19%
ESTOQUE	360.222,05	1,34%	0,00%	360.222,05	1,42%	0,00%	360.222,05	1,44%	0,00%
Estoque produtos em Elaboração	360.222,05	1,34%	0,00%	360.222,05	1,42%	0,00%	360.222,05	1,44%	0,00%

* AV – Avaliação vertical

** AH – Avaliação horizontal

Em relação ao Passivo Circulante, registra-se leve queda de 0,06% (zero vírgula zero seis por cento), vez que apurado queda na rubrica “Obrigação com Pessoa” no percentual de 0,27% (zero vírgula vinte e sete por cento), e na rubrica “Provisões de Impostos” no percentual de 0,20% (zero vírgula vinte por cento).

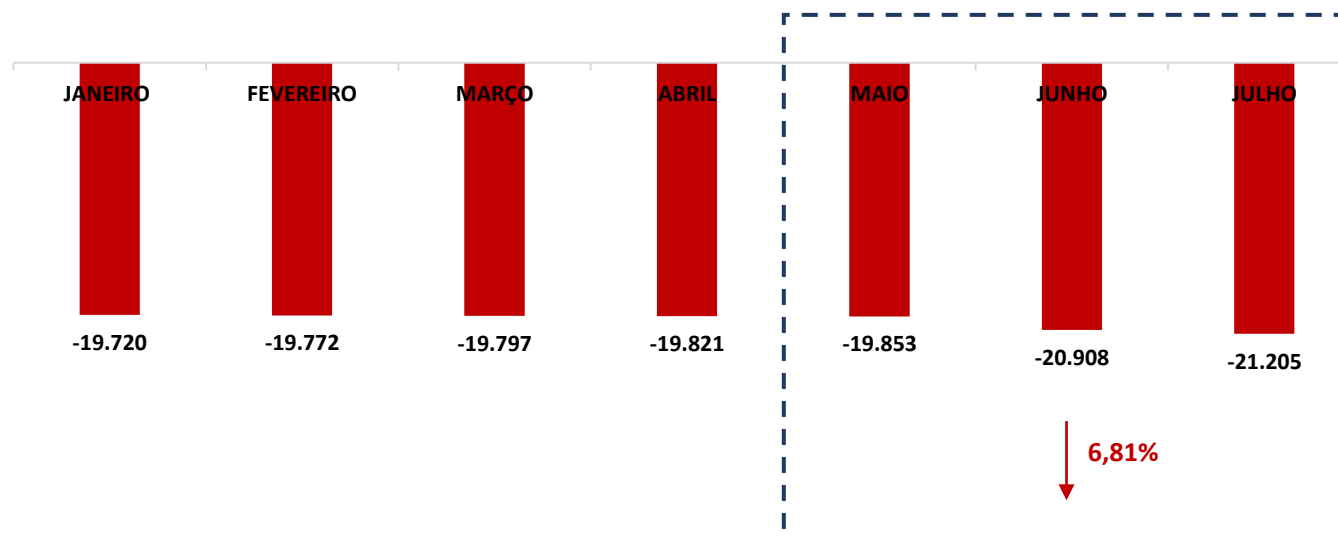
PASSIVO	31.05.2023	AV	AH	30.06.2023	AV	AH	31.07.2023	AV	AH
PASSIVO	26.839.168,09	100,00%	-0,06%	25.294.346,40	100,00%	-5,76%	24.988.720,85	100,00%	-1,21%
CIRCULANTE	13.761.493,15	51,27%	0,11%	13.271.966,48	52,47%	-3,56%	13.263.426,23	53,08%	-0,06%
Fornecedores	912.786,78	3,40%	0,52%	1.117.845,32	4,42%	22,47%	1.122.881,35	4,49%	0,45%
Obrigações Tributárias	3.434.454,89	12,80%	0,01%	3.463.684,62	13,69%	0,85%	3.464.053,62	13,86%	0,01%
Empréstimos e financiamentos		0,00%			0,00%			0,00%	
Obrigações trabalhistas e previdenciária	8.956.138,19	33,37%	0,12%	8.232.323,25	32,55%	-8,08%	8.218.377,97	32,89%	-0,17%
Obrigação com pessoal	4.021.718,86	14,98%	0,09%	3.303.481,55	13,06%	-17,86%	3.294.656,35	13,18%	-0,27%
Encargos sociais a recolher	2.317.856,54	8,64%	0,03%	2.320.325,94	9,17%	0,11%	2.320.471,14	9,29%	0,01%
Provisões de impostos	2.616.562,79	9,75%	0,24%	2.608.515,76	10,31%	-0,31%	2.603.250,48	10,42%	-0,20%
Outras contas a pagar	458.113,29	1,71%	0,00%	458.113,29	1,81%	0,00%	458.113,29	1,83%	0,00%
Adiantamento de clientes	6.879,56	0,03%	0,00%	6.879,56	0,03%	0,00%	6.879,56	0,03%	0,00%
Outros Créditos	451.233,73	1,68%	0,00%	451.233,73	1,78%	0,00%	451.233,73	1,81%	0,00%

* AV – Avaliação vertical

** AH – Avaliação horizontal

4.2 PATRIMÔNIO LÍQUIDO

	JANEIRO	FEVEREIRO	MARÇO	ABRIL	MAIO	JUNHO	JULHO
PATRIMÔNIO LÍQUIDO	-19.720.234,93	-19.772.135,56	-19.797.289,11	-19.821.296,84	-19.852.716,59	-20.908.011,61	-21.205.096,91
Capital social	8.781.003,98	8.781.003,98	8.781.003,98	8.781.003,98	8.781.003,98	8.781.003,98	8.781.003,98
Lucro/prejuízo acumulado	-6.348.186,92	-6.348.186,92	-6.341.162,41	-6.486.505,62	-6.490.769,42	-6.345.426,21	-7.601.138,62
Resultado do exercício	-65.137,01	-117.037,64	-149.215,70	-27.880,22	-55.036,17	-1.255.674,40	-22.087.914,98
Ajuste de anos anteriores	-22.087.914,98	-22.087.914,98	-22.087.914,98	-22.087.914,98	-22.087.914,98	-22.087.914,98	-297.047,29



5. QUESTÕES PROCESSUAIS

5.1 CONFERÊNCIA DOS DOCUMENTOS DOS ARTS. 48 E 51 LEI N.º 11.101, DE 2005

Conferência dos Documentos Art. 48 e 51 da Lei n.º 11.101/05		
LEI. 11.101/05	DOCUMENTOS	ID
	Petição inicial de recuperação judicial	3197351431
Art. 48, poderá requerer RJ	Comprovantes de inscrição e situação cadastral no CNPJ, certidão de regularidade da devedora no registro público de empresas, atos constitutivos com a nomeação dos atuais administradores, e certidões de inscrição Estadual do Produtor Rural.	3197696424
Art. 48, incisos I, II e III	Certidões falimentares	3197696442
Art. 48, incisos IV	Certidões Criminais	3197696433
Art. 51. inciso II, Alíneas A e B	Demonstrações Contábeis relativas aos três últimos exercícios	3197501403, 3197501403
		3197501409 e 3197501415
Art. 51. inciso III	Relação de credores	3197696410
Art. 51. inciso IV	Relação de empregados	3197696412
Art. 51. inciso V	Documentos societários (comprovantes de inscrição e situação cadastral no CNPJ, certidão de regularidade da devedora no registro público de empresas, atos constitutivos com a nomeação dos atuais administradores, e certidões de inscrição Estadual do Produtor Rural).	3197696418 e 31976964240
Art. 51. inciso VI	Relação de bens sócios e administradores	3197696426
Art. 51. inciso VII	Extratos contas bancárias dos sócios	3197696427
Art. 51. inciso VIII	Certidões negativas de protestos	3197696428 e 3197696430
Art. 51. inciso IX	Relação de todas as ações judiciais em que é parte, com a estimativa do valor em litígio.	3197696431

6. CONCLUSÃO

Ante a análise apresentada no presente relatório mensal de atividades, foi possível concluir os seguintes pontos:

- Grande aumento do resultado negativo do período;
- Índices de liquidez abaixo do valor de referência 1 (um); e
- Índice de endividamento apresenta tendência de alta, registrando valor de 1,85 (um vírgula oitenta e cinco), se mantendo acima do valor de referência 1 (um).

Ressalta-se a importância da maximização dos esforços para ampliação do faturamento e redução das despesas, a fim de que seja otimizado o resultado e viabilizada a recuperação judicial.

O conteúdo do presente relatório e as conclusões ora apresentadas são decorrentes de informações coletadas por esta administradora judicial e pelo perito contábil, que resultaram nas análises realizadas e reportadas no corpo do presente.

De Belo Horizonte/MG para Betim/MG, em 25 de setembro de 2023.

Taciani Acerbi Campagnaro Colnago Cabral

Administradora Judicial

OAB/MG 170.449

Ilson Ferreira Godinho

Contador

CRC/MG-100723/O-7