
RELATÓRIO DO ADMINISTRADOR JUDICIAL

PERÍODO: Maio e Junho de 2017

1. O ANDAR DO PROCESSO DE RECUPERAÇÃO

O processo de recuperação judicial da Três Vales – Indústria e Comércio de Pescados LTDA. - EPP. Segue seu curso normal. Houve a publicação do edital do art. 7º, §2º e art. 53, parágrafo único, ambos da LREF, cujo prazo para apresentação de objeções ao Plano de Recuperação Judicial restou encerrado em 28.12.2015.

Foram acolhidas as objeções apresentadas, situação que ensejaria convocação da Assembleia Geral de Credores. Entretanto, a recuperanda interpôs recurso de Agravo de Instrumento contra esta decisão (AI 70070066501), que foi desprovido, ocasião em que a Recuperanda interpôs Recurso Especial, tombado sob o nº 70073545667, aguardando-se decisão acerca de sua admissão e eventual concessão de efeito suspensivo, ensejando ou não a imediata convocação de Assembleia Geral de Credores.

A Recuperanda vem cumprindo suas obrigações processuais com a apresentação das contas demonstrativas mensais (art. 52, IV, da LREF) e as informações de sua atividade estão sendo prestadas ao Administrador Judicial e aos credores quando solicitadas.

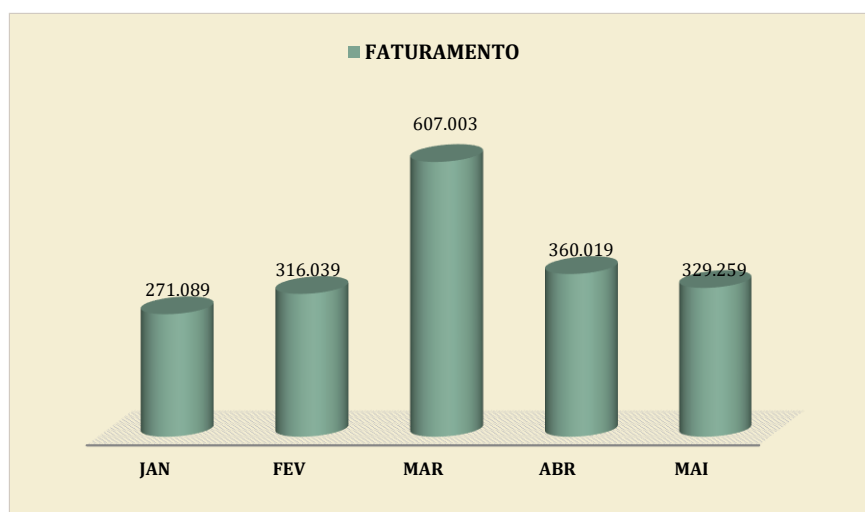
Este relatório tem por finalidade a apresentação de forma sintética das atividades da Recuperanda, salientando que todos os documentos estão disponíveis para consulta no site www.administradorjudicial.adv.br, e informações adicionais ou complementares podem ser obtidas diretamente com o Administrador Judicial.

2. SÍNTESE DAS ATIVIDADES DA TRÊS VALES

A seguir, este Administrador Judicial, após análise de documentos e informações obtidas junto à Recuperanda, relata o resumo das atividades da empresa Três Vales durante o mês maio de 2017.

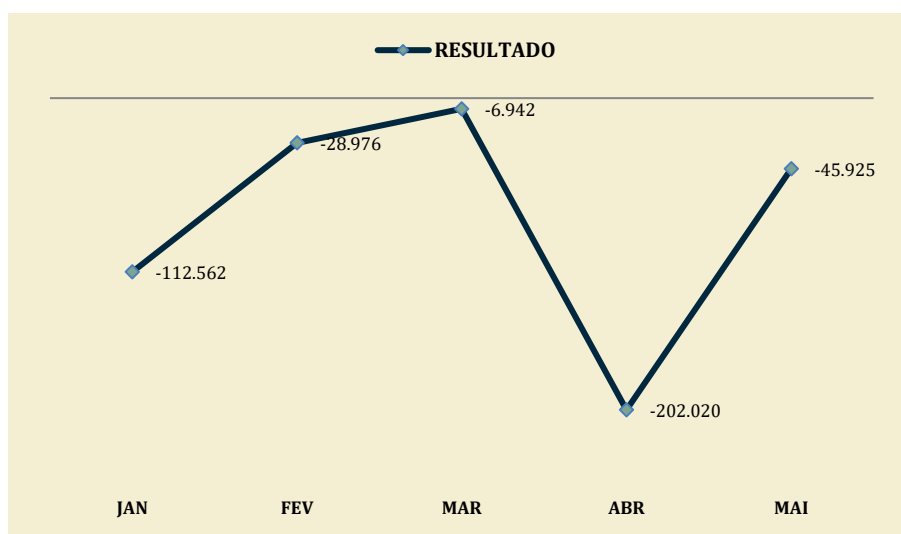
2.1 Faturamento

No mês de maio, a empresa apresentou faturamento de R\$ 329.258,93, caracterizando uma queda. Porém, a empresa se manteve com o faturamento próximo ao do mês anterior.



2.2 Resultado Econômico

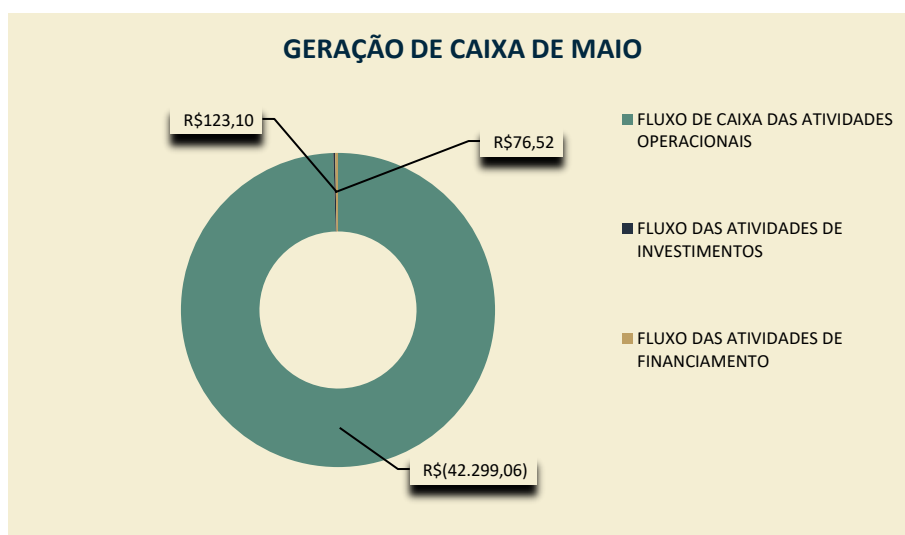
No mês analisado, a recuperanda apresentou prejuízo no valor de R\$ 45.925,08, houve redução no prejuízo em relação ao mês anterior devido a redução das despesas gerais.



2.3 Geração de Caixa

No mês de maio, a empresa apresentou caixa das atividades negativo, no valor de R\$ 42.299,06, o maior desembolso está vinculado especialmente ao pagamento de fornecedores e empregados.

Dessa forma, findo o mês de maio e empresa apresentava caixa livre de R\$ 4.568,57.



2.4 Impostos

As informações tributárias não foram prestadas até a apresentação do referido relatório.

2.5 Cumprimento Do Plano De Recuperação Judicial

A empresa não está efetuando pagamento a credores, pois aguarda convocação de Assembleia Geral de Credores para a apreciação do plano.

2.6 Quadro De Colaboradores

No mês de maio ocorreu 4 desligamentos no quadro de funcionários, findo o mês com 6 colaboradores.



É o relatório.

Teutônia, 11 de julho de 2017.

SILVIO LUCIANO SANTOS
Contador CRC RS, BA, PR, SC e SP 66.456
Advogado OAB/RS 94.672


Adv. JOÃO MEDEIROS FERNANDES JÚNIOR
Administrador Judicial
OAB/RS 40.315

ANEXOS:

Anexo I - Balancete Mensal de Maio de 2017.

Anexo II – Demonstrativo do Fluxo de Caixa de Maio de 2017.

BALANCETE PATRIMONIAL

Empresa: TRES VALES INDUSTRIA E COMÉRCIO DE PESCADOS LTDA
 CNPJ: 02.012.525/0001-72 IE: 2440023552
 Endereço: RUA 25 DE JULHO, 131 - SALA 04
 Bairro: LANGUIRU
 Cidade: TEUTONIA - RS
 NIRE: 43203569780

Emp.: 202
 Fone: (051)3762 -7160

CEP: 95.890-000
 Período: 01/05/2017 a 31/05/2017
 Data do NIRE: 01/07/1997

Folha: 00001

BALANCETE DE VERIFICACAO LEVANTADO EM 31/05/2017

Contas Contábeis		Saldo Anterior	Débitos	Créditos	Saldo Atual
1	ATIVO	2.770.338,24	1.180.566,96	(1.215.696,63)	2.735.208,57
2	ATIVO CIRCULANTE	1.596.063,15	1.180.566,96	(1.208.977,34)	1.567.652,77
3	DISPONIVEL	46.668,01	475.280,96	(517.380,40)	4.568,57
5	CAIXA GERAL	22.577,27	41.111,50	(59.278,35)	4.410,42
6	CAIXA	22.577,27	41.111,50	(59.278,35)	4.410,42
20	BANCOS CTA MOVIMENTO	24.090,74	434.169,46	(458.102,05)	158,15
22	BANRISUL S/A 06.050775.0-7	1.479,41	4.631,51	(6.110,66)	0,26
23	BRADESCO S/A	20.489,18	0,00	(20.489,18)	0,00
27	CAIXA ECONÔMICA FEDERAL (CEF)	1.555,31	139.824,27	(141.221,69)	157,89
26	CAIXA ECONOMICA FEDERAL C/MOVTO	0,00	626,00	(626,00)	0,00
28	DAYCOVAL	566,70	174.839,10	(175.405,80)	0,00
29	DAYCOVAL 6998188	0,14	114.248,58	(114.248,72)	0,00
100	CREDITOS	839.650,57	491.288,68	(372.634,60)	958.304,65
101	CLIENTES	755.523,47	339.179,36	(227.154,28)	867.548,55
102	DUPLICATAS A RECEBER	755.523,47	339.179,36	(227.154,28)	867.548,55
10095	AEJL COMERCIO DE ALIMENTOS LTDA - ME	0,00	818,10	0,00	818,10
10021	AILTON A. PEREIRA - PESCADOS - EPP	19.007,00	0,00	0,00	19.007,00
10578	AISER LUIZ MAPELLI & CIA LTDA ME	0,00	401,70	(401,70)	0,00
10206	ALCIDO JOSE STEIN - ME	600,55	0,00	0,00	600,55
10025	ALCIONE SCHULTZ EIRELI	1.164,28	0,00	0,00	1.164,28
10480	ALIMAR COMERCIO DE ALIMENTOS LTDA	1.451,44	2.930,57	(2.559,60)	1.822,41
10460	ALINE S LANGE & CIA LTDA	0,00	689,80	(689,80)	0,00
10026	AMAURI COMERCIO DE ALIMENTOS LTDA	596,60	0,00	0,00	596,60
10266	AMELIA RESTAURANTE LTDA - ME	479,82	3.780,40	0,00	4.260,22
10118	AMOSIM RESTAURANTE LTDA - ME	287,74	0,00	0,00	287,74
10076	ARAUJO HIPERMERCADOS S/A	13.236,05	0,00	0,00	13.236,05
10074	AROMA DA CARNE COMERCIO DE ALIMENTOS LTDA	28.221,19	0,00	0,00	28.221,19
10139	ATACAMIX COMERCIO DE ALIMENTOS LTDA - ME	35.430,46	0,00	0,00	35.430,46
10086	ATIVA SUPERMERCADOS LTDA	2.828,46	0,00	0,00	2.828,46
10607	BANDEIRA ODONTOLOGIA SS	0,00	665,72	(665,72)	0,00
10198	BAR E RESTAURANTE APETITOSO LTDA - ME	0,00	390,00	0,00	390,00
10587	BAR E RESTAURANTE TIROL LTDA	0,00	2.395,77	(725,99)	1.669,78
10101	BAR E RESTAURANTE TRADICAO DE MINAS LTDA - ME	17.099,79	0,00	0,00	17.099,79
10579	BAR E RESTAURANTE VIER E KASPER LTDA ME	0,00	468,00	(468,00)	0,00
10495	BAR SORVETERIA E LANCHERIA GRUTZMANN & GRUTZMANN LTDA ME	585,27	1.290,00	(975,27)	900,00
10028	BASTOS E JUNG COMERCIO DE LOGISTICA - EM RECUPERACAO JUDICIAL - ME	26.088,40	0,00	0,00	26.088,40
10374	BEIJING COM DE ALIMENTOS LTDA	0,00	186,00	(186,00)	0,00
10249	BENSOLINI COMERCIO DE PIZZAS LTDA - ME	509,09	2.903,60	(2.703,69)	709,00
10113	BEST QUALITI - COMERCIAL DE ALIMENTOS LTDA - ME	0,00	7.143,57	0,00	7.143,57
10277	BOCA DO MONTE HOTEIS E TURISMO LTDA	0,00	1.770,78	(590,78)	1.180,00
10258	BONAZE ALIMENTOS LTDA - EPP	666,59	1.318,50	(1.150,59)	834,50
10029	BRF S.A.	6.982,89	0,00	0,00	6.982,89
10071	BROLLO & BROLLO COMERCIO DE ALIMENTOS LTDA - ME	54,00	2.742,80	0,00	2.796,80
10009	C TURCATTO RESTAURANTE EIRELI - EPP	1.342,45	1.065,60	(269,59)	2.138,46
10518	CANTINA DO ALECCRIM ME	151,59	0,00	(151,59)	0,00
10148	CARDOSO NUNES COMERCIO E DISTRIBUICAO DE ALIMENTOS LTDA - ME	5.006,17	0,00	0,00	5.006,17
10163	CARLOS ALBERTO PEREIRA RESTAURANTE - ME	434,78	0,00	0,00	434,78
10208	CARLOS E. MEINHARDT & CIA LTDA. - ME	500,18	0,00	(500,18)	0,00
10273	CARMEN S.T. DOS SANTOS - ME	2.252,40	11.988,00	(9.737,94)	4.502,46
10601	CAROLINE R SACON ME	0,00	580,38	(401,70)	178,68
10586	CELSO SCHNEIDER & CIA LTDA	0,00	1.570,20	(1.570,20)	0,00
10608	CESAR RONE PORTO TAROUCO 27657450053	0,00	271,20	0,00	271,20
10611	CHAPECO DE MINAS RESTAURANTE LTDA	0,00	750,00	0,00	750,00

Data/Hora Emissão: 30/06/2017 15:50:43

BALANCETE PATRIMONIAL

Empresa: TRES VALES INDUSTRIA E COMÉRCIO DE PESCADOS LTDA
 CNPJ: 02.012.525/0001-72 IE: 2440023552
 Endereço: RUA 25 DE JULHO, 131 - SALA 04
 Bairro: LANGUIRU
 Cidade: TEUTONIA - RS
 NIRE: 43203569780

Emp.: 202
 Fone: (051)3762 -7160


CEP: 95.890-000
 Período: 01/05/2017 a 31/05/2017
 Data do NIRE: 01/07/1997

Folha: 00002

BALANCETE DE VERIFICACAO LEVANTADO EM 31/05/2017**ATIVO**

Contas Contábeis	Saldo Anterior	Débitos	Créditos	Saldo Atual	
10121	CHOPERIA CHOPP CHAPLIN LTDA - ME	3.934,53	0,00	0,00	3.934,53
10246	CHURRASCARIA BORDIGNON GRILL LTDA - ME	0,00	642,22	0,00	642,22
10566	CHURRASCARIA E GALETO PRIMAVERA LTDA EPP	1.112,26	1.509,91	(2.144,37)	477,80
10100	CHURRASCARIA NATIVA LTDA - EPP	1.185,25	2.656,42	0,00	3.841,67
10012	CIA BEAL DE ALIMENTOS	30.003,01	0,00	0,00	30.003,01
10018	CIA ZAFFARI COM.IND.LTDA	15.141,45	0,00	0,00	15.141,45
10170	CICHOCKI E CIA LTDA - ME	0,00	1.539,45	0,00	1.539,45
10619	CLAITON MOREIRA ME	0,00	783,00	0,00	783,00
10569	CLAUDIRLEI DORINI ME	611,01	719,40	(611,01)	719,40
10032	COMERCIAL CELEIRO LTDA	1.789,02	7.854,06	0,00	9.643,08
10553	COMERCIAL DE ALIMENTOS HERRMANN LTDA EPP	491,75	0,00	(491,75)	0,00
10034	COMERCIAL E DISTRIBUIDORA OLIVEIRA & DIAS LTDA - ME	14.672,10	0,00	0,00	14.672,10
10245	COMERCIAL PATO BRANCO LTDA	0,00	1.438,80	(719,40)	719,40
10035	COMERCIO ZAFFARI LTDA	51.568,56	12.360,94	(30.360,80)	33.568,70
10103	COMERCIO DE ALIMENTOS ANSOLIN LTDA	2.322,64	0,00	0,00	2.322,64
10039	COOPERATIVA AGROINDUSTRIAL ALFA	0,00	4.514,61	0,00	4.514,61
10040	COOPERATIVA AGROINDUSTRIAL ALFA	642,34	0,00	0,00	642,34
10043	COOPERATIVA AGROINDUSTRIAL ALFA	0,00	719,40	0,00	719,40
10122	COOPERATIVA DE PRODUCAO E CONSUMO CONCORDIA	614,93	0,00	(614,93)	0,00
10144	COOPERATIVA REGIONAL AURIVERDE	1.166,90	653,24	0,00	1.820,14
10326	COOPERATIVA SANTA CLARA	61,26	0,00	0,00	61,26
10577	COSTA DOURADA ALIMENTOS EIRELI ME	0,00	2.006,80	(1.026,00)	980,80
10455	CRESTANI & ANACHE LTDA ME	0,00	1.095,00	(707,20)	387,80
10239	DAVILA ROCHA GASTRONOMIA LTDA - ME	2.043,57	4.461,53	(4.108,96)	2.396,14
10044	DECKER DISTR.DE AVES LTDA.	0,00	6.236,99	0,00	6.236,99
10234	DENISE D ROCHA EIRELI - EPP	1.991,09	7.110,57	(6.281,66)	2.820,00
10585	DEOZIMAR VARELLA ME	0,00	209,40	(209,40)	0,00
10590	DIEGO CARDOSO DA SILVEIRA ME	0,00	149,00	(149,00)	0,00
10318	DISTRIBUIDORA DE PESCADOS E CARNES FARIAS LTDA	50,00	565,43	0,00	615,43
10564	DMARQ RESTAURANTE E PIZZARIA LTDA EPP	0,00	910,20	(623,00)	287,20
10233	DORINI & CIA LTDA	1.431,33	1.247,49	(666,58)	2.012,24
10003	DUMAR INDUSTRIA E COMERCIO DE PESCADOS LTDA - EPP	4.757,10	0,00	0,00	4.757,10
10514	ECKHARDT & RIGHI LTDA ME	0,01	570,00	0,00	570,01
10565	ECOLAND EMPREENDIMENTOS TURISTICOS LTDA EPP	0,00	3.000,00	0,00	3.000,00
10002	EDIFRIGO COMERCIAL E INDUSTRIAL LTDA	57.666,55	0,00	(836,91)	56.829,64
10097	EDILCE LANCHES EIRELI - ME	200,05	0,00	0,00	200,05
10544	EDSON DANIEL SCHUCK	7.985,36	0,00	0,00	7.985,36
10541	ELIANE ROSA DA COSTA ME	385,18	0,00	(385,18)	0,00
10006	EMPORIO TESSER - EIRELI - ME	0,00	658,85	0,00	658,85
10468	ENIO RENATO DA SILVA ME	0,00	236,60	(236,60)	0,00
10166	EUCLIDES MUNIZ OSCARLINO	1.568,59	0,00	0,00	1.568,59
10232	F PRAMIO & CIA LTDA - ME	0,00	850,00	(425,00)	425,00
10199	FABIO ANDRE STEIN - ME	369,34	465,27	(834,54)	0,07
10322	G&P ALIMENTOS LTDA ME	0,00	5.037,50	(3.487,50)	1.550,00
10451	G&P ALIMENTOS LTDA ME	0,00	1.550,00	0,00	1.550,00
10130	GALETERIA E PIZZARIA NOVO CASARAO LTDA - ME	1.578,17	0,00	0,00	1.578,17
10102	GEOVANI BARANZELLI - EIRELI - ME	1.894,48	0,00	0,00	1.894,48
10332	GH3 LTDA ME	0,00	2.041,18	(851,40)	1.189,78
10600	GILBERTO JOSE BISOGNIN ME	0,00	330,50	0,00	330,50
10265	GILSON A. REIMANN - ME	0,00	207,00	0,00	207,00
10162	GLENI TEREZINHA GALLARETA FERNANDES	650,00	0,00	0,00	650,00
10259	GOSSLER, LUZ, LIBARDONI E CIA LTDA - ME	0,00	728,00	0,00	728,00
10008	GOSTO E SABORES COMERCIO DE ALIMENTOS LTDA	1.960,16	0,00	0,00	1.960,16
10288	GRANEZ & GRANEZ LTDA - ME	632,36	302,00	(934,36)	0,00
10087	GREICE ANITA APPELT 94203288053	168,00	0,00	0,00	168,00
10597	GREICI KELLY FERNANDES MACHADO ME	0,00	518,40	0,00	518,40
10470	GUILHERME PEREIRA COSTA 00520568009	806,00	1.045,00	(1.612,00)	239,00
10574	GUZZI COMERCIO DE ALIMENTOS LTDA	825,01	0,00	(825,01)	0,00
10065	HIRT & FORTIS BAR E RESTAURANTE LTDA	7.176,49	0,00	0,00	7.176,49
10171	HOLAMAR-INDUSTRIA, COMERCIO E ARMAZENAGEM DE PESCADOS EIRELI - EPP	176,58	0,00	0,00	176,58
10481	HOT & CROC PIZZA COMERCIO DE ALIMENTOS LTDA EPP	0,00	929,00	(929,00)	0,00
10140	HOTEL CEL BERTASO SA	580,24	0,00	0,00	580,24
10167	HOTEL SOLARIS LTDA - EPP	832,36	719,24	(832,36)	719,24
10490	HZ COMERCIO DE CARNES E	0,00	6.516,80	0,00	6.516,80

Data/Hora Emissão: 30/06/2017 15:50:43



BALANCETE PATRIMONIAL

Empresa: TRES VALES INDUSTRIA E COMÉRCIO DE PESCADOS LTDA
 CNPJ: 02.012.525/0001-72 IE: 2440023552
 Endereço: RUA 25 DE JULHO, 131 - SALA 04
 Bairro: LANGUIRU
 Cidade: TEUTONIA - RS
 NIRE: 43203569780

Emp.: 202
 Fone: (051)3762 -7160

CEP: 95.890-000
 Período: 01/05/2017 a 31/05/2017
 Data do NIRE: 01/07/1997


Folha: 00003

BALANCETE DE VERIFICACAO LEVANTADO EM 31/05/2017

ATIVO

Contas Contábeis	Saldo Anterior	Débitos	Créditos	Saldo Atual
10256				
10154				
10462				
10377				
10229				
10620				
10117				
10403				
10290				
10278				
10539				
10205				
10492				
10005				
10467				
10404				
10213				
10063				
10320				
10592				
10201				
10219				
10220				
10047				
10224				
10131				
10556				
10520				
10341				
10582				
10596				
10595				
10335				
10418				
10376				
10285				
10293				
10104				
10001				
10584				
10286				
10413				
10244				
10147				
10160				
10336				
10504				
10505				
10004				
10214				
10338				
10476				
10173				
10588				
10478				
10331				
10010				
10115				
10568				
10248				
10155				

Data/Hora Emissão: 30/06/2017 15:50:43



BALANCETE PATRIMONIAL


Empresa: TRES VALES INDUSTRIA E COMÉRCIO DE PESCADOS LTDA
 CNPJ: 02.012.525/0001-72 IE: 2440023552
 Endereço: RUA 25 DE JULHO, 131 - SALA 04
 Bairro: LANGUIRU
 Cidade: TEUTONIA - RS
 NIRE: 43203569780
 Folha: 00004

Emp.: 202
 Fone: (051)3762 -7160
 CEP: 95.890-000
 Período: 01/05/2017 a 31/05/2017
 Data do NIRE: 01/07/1997

BALANCETE DE VERIFICACAO LEVANTADO EM 31/05/2017**ATIVO**

Contas Contábeis	Saldo Anterior	Débitos	Créditos	Saldo Atual	
10580	ORO & CATTO LTDA ME	0,00	1.180,78	0,00	1.180,78
10128	PAD.SUICA DOLGENER PAD.E CONF.LTDA	2.488,91	2.658,40	(2.488,91)	2.658,40
10291	PAIOLS BAR E RESTAURANTE LTDA - ME	267,18	0,00	0,00	267,18
10602	PAMELA MARQUES CAVALCANTE SALAO DE EVENTOS	0,00	679,83	0,00	679,83
10537	PAMPASERRA DISTRIBUIDORA DE ALIMENTOS LTDA ME	1.128,00	0,00	(1.128,00)	0,00
10360	PASCOTINI WEIGERT & CIA LTDA ME	348,11	346,80	(694,91)	0,00
10609	PAULO HENRIQUE CORONA EIRELI ME	0,00	266,40	0,00	266,40
10223	PC AF RESTAURANTE LTDA - ME	0,00	850,23	(850,23)	0,00
10525	PCJ COMERCIO DE GENEROS ALIMENTICIOS EIRELI EPP	0,00	1.668,45	0,00	1.668,45
10364	PEDRO PAULO WAGNER e CIA LTDA -ME	680,78	0,00	(680,78)	0,00
10187	PERTILE & BOSING RESTAURANTES LTDA - ME	0,00	4.418,67	(2.945,78)	1.472,89
10594	PESSIN EIRELI ME	0,00	803,40	(803,40)	0,00
10017	PRESTAR CONSULTORIA DE SEGUROS LTDA - EPP	22.872,18	0,00	0,00	22.872,18
10309	PRETO & RIBEIRO LTDA. - ME	764,96	2.099,00	(2.144,46)	719,50
10606	PROORGANIC INDUSTRIA E COMERCIO DE ALIMENTOS LTDA ME	0,00	145,50	0,00	145,50
10296	R M CEOLIN & CIA LTDA (02961)	389,09	1.488,00	(1.139,09)	738,00
10411	R. B. SUPERMERCADO LTDA	1.990,01	0,00	(719,95)	1.270,06
10050	R. SCHIED - ME	2.006,49	0,00	0,00	2.006,49
10310	RADDATZ - COMERCIO DE ALIMENTOS - EIRELI - ME	1.783,10	3.663,40	(4.591,50)	855,00
10571	RAFAEL CENDON FACIN	346,91	0,00	(346,91)	0,00
10591	RAFAEL GRAF CHIES ME	0,00	401,70	(401,70)	0,00
10390	RAMOS E SCREMIN LTDA	2.701,83	0,00	(2.701,83)	0,00
10391	RAMOS E SCREMIN LTDA	2.701,83	0,00	(2.701,83)	0,00
10604	RANGGO SERVICOS DE ALIMENTACAO LTDA ME	0,00	571,60	0,00	571,60
10375	REIS E RIGOTTE LTDA	535,06	0,00	(535,06)	0,00
10230	RESTAURANTE AGUAS CLARAS LTDA - EPP	0,00	4.247,86	(2.489,26)	1.758,60
10211	RESTAURANTE BAVIERA LTDA - ME	562,18	0,00	0,00	562,18
10615	RESTAURANTE BOCATTO LTDA ME	0,00	351,40	0,00	351,40
10243	RESTAURANTE BONFIM GRILL LTDA - EPP	348,11	4.227,39	(3.166,11)	1.409,39
10452	RESTAURANTE CAUDURO LTDA ME	508,68	1.698,20	(1.038,88)	1.168,00
10164	RESTAURANTE DE GUSTA LTDA - ME	1.022,26	0,00	0,00	1.022,26
10099	RESTAURANTE DO CLUBE LTDA - ME	1.190,48	0,00	0,00	1.190,48
10195	RESTAURANTE DO PARQUE LTDA - ME	0,00	1.738,39	(940,00)	798,39
10225	RESTAURANTE E PIZZARIA BROLESE SOLO LTDA - ME	0,00	1.669,00	(802,20)	866,80
10126	RESTAURANTE ESTACAO CENTRAL LTDA. - ME	426,70	0,00	0,00	426,70
10501	RESTAURANTE GELMAR LTDA	279,43	0,00	(279,43)	0,00
10098	RESTAURANTE JOACABENSE LTDA - EPP	0,00	638,31	0,00	638,31
10583	RESTAURANTE MODELO LANCHES LTDA	0,00	981,00	(981,00)	0,00
10581	RESTAURANTE OROCATTO LTDA EPP	0,00	1.140,07	0,00	1.140,07
10052	RESTAURANTE PANELA DE FERRO LTDA - EPP	0,00	673,45	0,00	673,45
10563	RESTAURANTE QUIOSQUE BIERGARTEN LTDA EPP	76,44	2.221,36	(1.754,86)	542,94
10500	RESTAURANTE RIGHI LTDA ME	0,00	4.370,08	0,00	4.370,08
10603	RESTAURANTE RIGHI LTDA ME	0,00	447,00	0,00	447,00
10567	RESTAURANTE ROTA DA SERRA EIRELI ME	0,00	1.207,18	(1.207,18)	0,00
10270	RESTAURANTE SCARCHI LTDA - EPP	0,00	9.662,33	(3.427,54)	6.234,79
10613	RESTAURANTE SPETTACOLO LTDA ME	0,00	485,90	0,00	485,90
10207	RESTAURANTE THOMAS LTDA - EPP	0,00	1.829,08	(1.225,08)	604,00
10429	RESTAURANTE TURCATEL LTDA	151,59	0,00	(151,59)	0,00
10614	RESTAURANTE VINCENT LTDA	0,00	1.741,09	0,00	1.741,09
10415	RETEGUY & ROSSATO LTDA ME	0,00	2.419,86	(828,56)	1.591,30
10328	RICARDO JOAO NADIN E CIA LTDA EPP	275,18	0,00	0,00	275,18
10616	RIVALDO CAETANO DE VARGAS ME	0,00	810,72	0,00	810,72
10169	RODRIGO MARONEZI & CIA LTDA - ME	0,00	661,32	0,00	661,32
10209	RÔMEU SCHROEDER	2.750,29	500,20	(500,18)	2.750,31
10236	RUBIN & ROSSATO LTDA. - ME	3.247,01	6.001,50	(8.378,51)	870,00
10231	S. L RABAIOLI LTDA - EPP	754,28	0,00	(754,28)	0,00
10610	SABOR DA CASA VIANDAS E MARMITEX LTDA ME	0,00	149,00	0,00	149,00
10575	SABOR E TEMPERO LTDA	420,00	0,00	0,00	420,00
10152	SALUTE IMPORTADORA E EXPORTADORA LTDA	3.546,00	0,00	0,00	3.546,00
10416	SANTOS & SILVA COMERCIO DE ALIMENTOS LTDA EPP	447,27	2.494,00	(2.384,27)	557,00
10019	SAULOPESCADOS COMERCIO DE FRUTOS DO MAR LTDA - ME	967,10	0,00	0,00	967,10

Data/Hora Emissão: 30/06/2017 15:50:44



BALANCETE PATRIMONIAL


Empresa: TRES VALES INDUSTRIA E COMÉRCIO DE PESCADOS LTDA
 CNPJ: 02.012.525/0001-72 IE: 2440023552
 Endereço: RUA 25 DE JULHO, 131 - SALA 04
 Bairro: LANGUIRU
 Cidade: TEUTONIA - RS
 NIRE: 43203569780
 Folha: 00005

Emp.: 202
 Fone: (051)3762 -7160
 CEP: 95.890-000
 Período: 01/05/2017 a 31/05/2017
 Data do NIRE: 01/07/1997

BALANCETE DE VERIFICACAO LEVANTADO EM 31/05/2017**ATIVO**

Contas Contábeis	Saldo Anterior	Débitos	Créditos	Saldo Atual
10489 SCHUSTER E CHAVES RESTAURANTE LTDA - ME	151,59	0,00	(151,59)	0,00
10589 SIAFOODS INDUSTRIA E COMERCIO DE ALIMENTOS EIRELI EPP	0,00	6.876,45	0,00	6.876,45
10549 SILVIA RAQUEL LOMBARDY ARRIETA MORELLI ME	336,54	737,00	(1.073,54)	0,00
10252 SIMONE SANTOS DE FREITAS DA ROSA 00239826086	4.864,46	0,00	0,00	4.864,46
10275 SM PARRILLA RESTAURANTE LTDA - EPP	621,62	0,00	(621,62)	0,00
10599 SOCOMER INDUSTRI DE ALIMENTOS LTDA	0,00	4.294,92	(494,92)	3.800,00
10297 SONIA DE LOURDES ZANATA - ME	0,00	644,49	(644,49)	0,00
10598 SULAMAR DA ROSA BORGES ME	0,00	1.659,00	0,00	1.659,00
10555 SUPER CENTRAL ZANATTA LTDA	301,83	0,00	(301,83)	0,00
10150 SUPERMERCADO AR ZANATTA LTDA - EPP	730,72	0,00	(730,72)	0,00
10378 SUPERMERCADO CENTRAL ITA LTDA	0,09	0,00	0,00	0,09
10339 SUPERMERCADO MANICA	237,87	0,00	0,00	237,87
10141 SUPERMERCADO MARCIO LTDA	1.581,64	0,00	0,00	1.581,64
10352 SUPERMERCADO MYATA LTDA	658,99	1.194,62	(658,99)	1.194,62
10557 SUPERMERCADO POLETTO LTDA	687,63	0,00	(687,63)	0,00
10120 SUPERMERCADO TREVISO LTDA	0,00	719,40	0,00	719,40
10135 SUPERMERCADOS MYATA LTDA	1.364,50	0,00	(1.364,50)	0,00
10137 SUPERMERCADOS ZORNITTA LTDA	687,34	0,00	0,00	687,34
10108 SUPERVIZA SUPERMERCADOS EIRELI	3.930,02	0,00	(301,83)	3.628,19
10109 SUPERVIZA SUPERMERCADOS EIRELI	301,83	0,00	(301,83)	0,00
10110 SUPERVIZA SUPERMERCADOS EIRELI	952,99	0,00	(952,99)	0,00
10203 SUSANA GARCIA DOS SANTOS - ME	0,00	4.245,00	0,00	4.245,00
10559 TF MATOS & CIA LTDA ME	0,00	613,40	(314,60)	298,80
10407 TH CARVALHO & TH CARVALHO LTDA ME	709,09	915,30	(342,00)	1.282,39
10116 THERMAS DE PIRATUBA PARK HOTEL LTDA - EPP	0,00	551,70	0,00	551,70
10593 THOMAS CASA DE CARNES E DERIVADOS LTDA	0,00	772,50	(772,50)	0,00
10299 TOKÉ ORIENTAL RESTAURANTE LTDA - ME	0,00	285,50	0,00	285,50
10255 TORDEN BAR & PIZZARIA LTDA - ME	116,24	496,22	(206,46)	406,00
10349 TRES VALES INDUSTRIA E COMÉRCIO DE PESCADOS LTDA - EPP	14.250,00	0,00	0,00	14.250,00
10093 TRIO RESTAURANTE LTDA - ME	920,81	259,50	0,00	1.180,31
10011 TRIZOTO & BERTELLA LTDA - ME	0,00	1.782,80	0,00	1.782,80
10055 TRIZOTO & CIA. LTDA - EPP	0,00	2.171,04	(719,40)	1.451,64
10499 UBIRAJARA T DA SILVA ME	0,00	149,00	(149,00)	0,00
10330 UNIAO DE PRODUTOS QUIMICOS LTDA	3.200,00	0,00	0,00	3.200,00
10302 V. C. DE AZEVEDO JUNIOR DISTRIBUIDORA EIRELI	1.006,52	3.919,89	(2.035,11)	2.891,30
10202 VEBER E FAUSTO ALIMENTOS EIRELI	1.439,90	719,40	(719,95)	1.439,35
10056 VELHO OESTE PUB BAR EIRELI - EPP	456,55	0,00	0,00	456,55
10200 VERA R. L. SCHWINGEL - ME	1.698,26	0,00	0,00	1.698,26
10119 VERDE VALE SERVICOS LTDA - EPP	580,13	0,00	0,00	580,13
10617 VIA QUALITA SUPERMERCADO LTDA ME	0,00	7.380,00	0,00	7.380,00
10064 VILLA OESTE GRILL RESTAURANTE E CHURRASCARIA LTDA - ME	1.372,83	1.370,70	(1.370,70)	1.372,83
10325 VILSO JORGE PEDROSO - ME	137,59	149,00	0,00	286,59
10094 YOSHI PESCADOS EIRELI - EPP	5.249,85	0,00	0,00	5.249,85
10143 ZACCARON INDUSTRIA DE ALIMENTOS LTDA - EPP	734,62	429,00	(422,50)	741,12
10194 ZAFFERANO GASTRONOMIA LTDA - ME	0,04	0,00	0,00	0,04
10412 ZINPAO INDUSTRIA DE ALIMENTOS LTDA	539,18	0,00	0,00	539,18
150 ADIANTAMENTOS	7.645,97	14.641,59	(14.641,59)	7.645,97
151 ADIANTAMENTOS A FORNECEDORES	7.623,90	0,00	0,00	7.623,90
10576 ARTFLEXIVEIS LTDA	7.000,00	0,00	0,00	7.000,00
10612 DIPEFAL PESCADOS FARIAS LTDA - EPP	212,04	0,00	0,00	212,04
10431 HAVITA IMPORTAÇÃO E EXPORTAÇÃO	31,05	0,00	0,00	31,05
10432 LABORATORIO ALAC LTDA	380,81	0,00	0,00	380,81
171 ADIANTAMENTOS A FUNCIONÁRIOS	22,07	1.300,00	(1.300,00)	22,07
173 LIQUIDO DEMISSOES	0,00	13.341,59	(13.341,59)	0,00
190 EMPRESTIMOS A TERCEIROS	49.417,59	112.827,00	(88.431,16)	73.813,43
191 A3V ADMINISTRADORA DE RECEBÍVEIS	49.417,59	112.827,00	(88.431,16)	73.813,43
200 IMPOSTOS A RECUPERAR	27.063,54	24.640,73	(42.407,57)	9.296,70
206 CRÉDITO FISCAL S/COFINS A UTILIZAR	10.109,02	1.606,94	(3.964,52)	7.751,44
205 CRÉDITO FISCAL S/PIS A UTILIZAR	2.248,46	348,88	(860,72)	1.736,62
201 ICMS A RECUPERAR	14.897,42	22.684,91	(37.582,33)	0,00
202 ICMS S/REMESSAS A RECUPERAR	(191,36)	0,00	0,00	(191,36)

Data/Hora Emissão: 30/06/2017 15:50:44



BALANCETE PATRIMONIAL


Empresa: TRES VALES INDUSTRIA E COMÉRCIO DE PESCADOS LTDA
 CNPJ: 02.012.525/0001-72 IE: 2440023552
 Endereço: RUA 25 DE JULHO, 131 - SALA 04
 Bairro: LANGUIRU
 Cidade: TEUTONIA - RS
 NIRE: 43203569780
 Folha: 00006

Emp.: 202
 Fone: (051)3762 -7160
 CEP: 95.890-000
 Período: 01/05/2017 a 31/05/2017
 Data do NIRE: 01/07/1997

BALANCETE DE VERIFICACAO LEVANTADO EM 31/05/2017**ATIVO**

Contas Contábeis	Saldo Anterior	Débitos	Créditos	Saldo Atual
300 ESTOQUES	709.744,57	213.997,32	(318.962,34)	604.779,55
301 ESTOQUES	709.744,57	189.091,04	(294.056,06)	604.779,55
303 ESTOQUE DE MATERIA PRIMA - MTZ	338.550,73	52.355,01	(53.800,06)	337.105,68
302 ESTOQUE DE MERCADORIAS PARA REVENDA	118.053,88	90.261,26	(91.098,31)	117.216,83
314 MERCADORIA RECEB. INDUSTRIALIZAÇÃO	3.011,58	300,00	(300,00)	3.011,58
313 MERCADORIAS RECEB. INDUSTRIALIZAÇÃO TERC.	(3.011,58)	300,00	(300,00)	(3.011,58)
304 PRODUTOS ACABADOS	253.139,96	35.471,37	(138.154,29)	150.457,04
312 RETORNO DE INDUSTRIALIZACAO	0,00	10.403,40	(10.403,40)	0,00
390 SIMPLES REMESSA	0,00	24.906,28	(24.906,28)	0,00
391 SIMPLES REMESSAS	0,00	24.906,28	(24.906,28)	0,00
400 ATIVO NÃO CIRCULANTE	1.174.275,09	0,00	(6.719,29)	1.167.555,80
401 REALIZAVEL A LONGO PRAZO	103.430,14	0,00	0,00	103.430,14
405 CONSÓRCIOS	70.653,26	0,00	0,00	70.653,26
406 CONSÓRCIOS EM ANDAMENTO	87.737,26	0,00	0,00	87.737,26
407 CONTEMPLAÇÃO DE CONSÓRCIOS	(17.084,00)	0,00	0,00	(17.084,00)
411 INVESTIMENTOS TEMPORÁRIOS	32.776,88	0,00	0,00	32.776,88
412 TITULOS CAPITALIZACAO	32.776,88	0,00	0,00	32.776,88
420 IMOBILIZADO	970.567,95	0,00	(6.719,29)	963.848,66
421 BENS EM OPERACAO - CUSTO CORRIGIDO	1.751.629,92	0,00	0,00	1.751.629,92
427 COMPUTADORES E PERIFÉRICOS	17.040,16	0,00	0,00	17.040,16
433 CONSTRUÇÕES EM ANDAMENTO	60.208,68	0,00	0,00	60.208,68
425 EDIFICAÇÕES	331.437,43	0,00	0,00	331.437,43
426 FERRAMENTAS	1.153,78	0,00	0,00	1.153,78
424 INSTALACOES DIVERSAS	40.484,60	0,00	0,00	40.484,60
430 MAQUINAS E EQUIPAMENTOS	528.372,42	0,00	0,00	528.372,42
434 MÁQUINAS E EQUIPAMENTOS LEASING	71.690,00	0,00	0,00	71.690,00
429 MOVEIS E UTENSILIOS	69.908,99	0,00	0,00	69.908,99
428 POÇO ARTESIANO	29.580,00	0,00	0,00	29.580,00
422 TERRENOS	487.900,00	0,00	0,00	487.900,00
423 VEICULOS	113.853,86	0,00	0,00	113.853,86
450 DEPRECIACAO ACUMULADA - CORRIGIDA	(781.061,97)	0,00	(6.719,29)	(787.781,26)
458 DEPRECIACAO ACUMULADA MÁQUINAS E EQUIPAMENTOS LEASING	(34.901,07)	0,00	(608,88)	(35.509,95)
460 DEPRECIACAO DE COMPUTADORES E PERIFÉRICOS	(15.929,12)	0,00	(60,15)	(15.989,27)
452 DEPRECIACAO DE INSTALACOES	(30.928,75)	0,00	(131,39)	(31.060,14)
456 DEPRECIACAO DE MOV E UTENS	(46.874,76)	0,00	(387,22)	(47.261,98)
453 DEPRECIACAO DE PREDIOS	(162.325,29)	0,00	(1.407,48)	(163.732,77)
451 DEPRECIACAO DE VEICULOS	(84.046,88)	0,00	(1.475,33)	(85.522,21)
457 DEPRECIACAO MAQUINAS E EQUIPAMENTOS	(375.569,81)	0,00	(2.644,34)	(378.214,15)
455 EXAUSTÃO ACUMULADA POÇO ARTESIANO	(29.332,51)	0,00	(4,50)	(29.337,01)
454 FERRAMENTAS E APARELHAGEM	(1.153,78)	0,00	0,00	(1.153,78)
490 INTANGIVEL	100.277,00	0,00	0,00	100.277,00
491 INTANGIVEL	100.277,00	0,00	0,00	100.277,00
492 MARCAS E PATENTES	40.625,00	0,00	0,00	40.625,00
493 SOFTWARE	59.652,00	0,00	0,00	59.652,00

Data/Hora Emissão: 30/06/2017 15:50:44



BALANCETE PATRIMONIAL


Empresa: TRES VALES INDUSTRIA E COMÉRCIO DE PESCADOS LTDA
CNPJ: 02.012.525/0001-72 IE: 2440023552
Endereço: RUA 25 DE JULHO, 131 - SALA 04
Bairro: LANGUIRU
Cidade: TEUTONIA - RS
NIRE: 43203569780
Folha: 00007


Emp.: 202
Fone: (051)3762 -7160
CEP: 95.890-000
Período: 01/05/2017 a 31/05/2017
Data do NIRE: 01/07/1997

BALANCETE DE VERIFICAÇÃO LEVANTADO EM 31/05/2017

ATIVO

Contas Contábeis	Saldo Anterior	Débitos	Créditos	Saldo Atual
------------------	----------------	---------	----------	-------------


ADMINISTRADOR: CEZAR TRANQUILO FONTANA
RG: 1024068551/SSPRS
CPF: 262.580.560-91


CONTADOR: GUSTAVO LUIZ SCHNOEMBERGER
CPF: 541.638.460-34
CRC: RS05552701 RS

BALANCETE PATRIMONIAL


Empresa: TRES VALES INDUSTRIA E COMÉRCIO DE PESCADOS LTDA
 CNPJ: 02.012.525/0001-72 IE: 2440023552
 Endereço: RUA 25 DE JULHO, 131 - SALA 04
 Bairro: LANGUIRU
 Cidade: TEUTONIA - RS
 NIRE: 43203569780
 Folha: 00008

Emp.: 202
 Fone: (051)3762-7160
 CEP: 95.890-000
 Período: 01/05/2017 a 31/05/2017
 Data do NIRE: 01/07/1997

BALANCETE DE VERIFICACAO LEVANTADO EM 31/05/2017**PASSIVO**

Contas Contábeis	Saldo Anterior	Débitos	Créditos	Saldo Atual
500 PASSIVO	2.770.338,24	(662.894,30)	627.764,63	2.735.208,57
502 PASSIVO CIRCULANTE	12.727.662,21	(286.630,12)	297.425,53	12.738.457,62
501 PASSIVO CIRCULANTE	12.727.662,21	(286.630,12)	297.425,53	12.738.457,62
550 FORNECEDORES	8.100.637,76	(179.572,47)	184.180,96	8.105.246,25
551 FORNECEDORES DE MAT DIVERSOS	1.649.627,93	(179.572,47)	184.180,96	1.654.236,42
20089 3 R SISTEMAS PERSONALIZADOS EIRELI	0,00	(522,33)	522,33	0,00
20079 A3V ADMINISTRADORA DE RECEBIVEIS EIRELI - EPP	70.500,00	0,00	0,00	70.500,00
20028 Adami S/A. - Madeiras	55.355,67	0,00	0,00	55.355,67
20056 ADERSON LUIS HEINEN - ME	176,00	(245,00)	560,00	491,00
20076 ADVOCACIA GERAL DA UNIAO	1.942,51	0,00	0,00	1.942,51
20039 AGENCIA BPRO - PUBLICIDADE E PROPAGANDA LTDA - ME	11.400,00	0,00	0,00	11.400,00
20204 Ajinomoto do Brasil Industria e Comercio de Alimentos Ltda	0,00	(768,32)	768,33	0,01
20037 ALAC LABORATORIO	556,96	0,00	0,00	556,96
20211 ARTFLEXIVEIS LTDA	0,00	(815,40)	0,00	(815,40)
20041 ATELIE ELLIS R.T PERUZZO LTDA - ME	1.655,00	0,00	0,00	1.655,00
20199 AUTO ELETRICA SW LTDA	0,00	(1.458,44)	1.458,44	0,00
20057 AV09 COMERCIO EXTERIOR LTDA - ME	0,00	(15.600,00)	25.145,00	9.545,00
20020 BALASKA EQUIPE IND. E COM. LTDA.	2.244,65	0,00	0,00	2.244,65
20019 BIG SUPRI COMERCIO E DISTRIBUICAO DE SUPRIMENTOS LTDA	734,55	0,00	0,00	734,55
20089 BRASIL TELECOM S.A CRT	0,00	(267,15)	267,15	0,00
20007 CENCI INDUSTRIA E COMERCIO DE LUVAS LTDA - EPP	361,20	0,00	0,00	361,20
20202 CENTRAL DE ATENDIMENTO A VEICULOS LTDA	0,00	0,00	468,00	468,00
20161 CERTECH TECNOLOGIA LTDA	629,90	(579,90)	0,00	50,00
20044 CG SERVICOS CONTABEIS LTDA - EPP	15.786,85	0,00	0,00	15.786,85
20014 CIGAM SOFTWARE CORPORATIVO S.A.	1.440,71	0,00	711,65	2.152,36
20064 CINTIA GUTERRES DE CARVALHO TRANSPORTES - EIRELI - EPP	0,00	(1.481,00)	1.481,00	0,00
20198 CLARIMUNDO VARGAS DA SILVA. ME	0,00	(1.246,00)	1.246,00	0,00
20022 CLARO S.A.	1.167,55	(1.154,41)	1.154,41	1.167,55
20098 CLARO S.A.	0,00	(122,30)	122,30	0,00
20040 CLASSE E ESTILO LAVANDERIA INDUSTRIAL LTDA - ME	986,10	(320,15)	320,15	986,10
20191 CLAUDIA GIMENEZ SOCIEDADE INDIVIDUAL DE ADVOCACIA	1.690,55	(845,00)	0,00	845,55
20035 COLDBRAS S.A.	1.474,21	0,00	0,00	1.474,21
20031 Com Tato Com Produtos Limpeza Ltda.	767,31	0,00	0,00	767,31
20175 COMERCIAL TOKUDAI LTDA	0,00	0,00	265,00	265,00
20132 COMERCIAL ZAFFARI LTDA	2.884,64	0,00	341,90	3.226,54
20053 COOP. DE DISTRIBUIÇÃO DE ENERGIA TEUTONIA	18.618,85	(6.690,25)	6.690,25	18.618,85
20194 COOPERATIVA AGROINDUSTRIAL ALFA	0,00	0,00	642,34	642,34
20070 COPISCES - COOPERATIVA AGROINDUSTRIAL DE PISCICULTURA PISCES	0,00	0,00	670,80	670,80
20196 CS MAGEDANZ LTDA - ME	0,00	(760,00)	760,00	0,00
20029 CYCLOP DO BRASIL EMBALAGENS S/A RS	1.417,90	0,00	0,00	1.417,90
20154 DIGISERV CONTABILIDADE LTDA	0,00	(4.500,00)	4.500,00	0,00
20049 DIMEL DISTR.MAT. EMBALAGEM LTDA.	3.183,52	(2.663,52)	0,00	520,00
20005 DIPEFAL PESCADOS FARIAS LTDA - EPP	0,00	(3.057,02)	3.057,02	0,00
20084 DORINI E CIA LTDA	764,75	0,00	0,00	764,75
20131 ELETRONICA LANGUIRU LTDA.	267,60	(267,60)	192,00	192,00
20190 EMPRESA RADIOFONICA OURO BRANCO LTDA.	0,00	(500,00)	500,00	0,00
20023 FLAY LOGISTICA E ARMAZENAGEM LTDA	7.405,74	0,00	0,00	7.405,74
20066 FRIGOMAR INDUSTRIA E COMERCIO DE PESCADOS EIRELI	7.070,00	(11.911,34)	7.262,00	2.420,66
20045 GANCEAR REPRESENTACOES LTDA - ME	278,38	0,00	0,00	278,38
20185 GBLF CONSULTORIA EMPRESARIAL EIRELI - EPP	53,26	(549,03)	575,65	79,88
20047 GLAUCO SCHUMACHER ADVOCACIA E CONSULTORIA S/S	379,25	0,00	0,00	379,25
20052 GOSTO E SABORES COMERCIO DE ALIMENTOS LTDA	7.922,71	(2.038,85)	1.097,41	6.981,27
20197 HZ TRANSPORTES E COMERCIO DE	0,00	0,00	948,00	948,00

Data/Hora Emissão: 30/06/2017 15:50:44



BALANCETE PATRIMONIAL

Empresa: TRES VALES INDUSTRIA E COMÉRCIO DE PESCADOS LTDA
 CNPJ: 02.012.525/0001-72 IE: 2440023552
 Endereço: RUA 25 DE JULHO, 131 - SALA 04
 Bairro: LANGUIRU
 Cidade: TEUTONIA - RS
 NIRE: 43203569780
 Folha: 00009


Emp.: 202
 Fone: (051)3762 -7160
 CEP: 95.890-000
 Período: 01/05/2017 a 31/05/2017
 Data do NIRE: 01/07/1997

BALANCETE DE VERIFICACAO LEVANTADO EM 31/05/2017

PASSIVO

Contas Contábeis	Saldo Anterior	Débitos	Créditos	Saldo Atual	
20143	CARNES LTDA - EPP IMPORTADORA E EXPORTADORA DE CEREAIS S/A	536,64	0,00	0,00	536,64
20012	ISOTERM INDUSTRIA E COMERCIO DE EMBALAGENS LTDA.	8.376,72	0,00	0,00	8.376,72
20017	IVANOR FUNKE & CIA LTDA - ME	900,00	0,00	0,00	900,00
20025	J P DOS SANTOS	3.846,16	0,00	0,00	3.846,16
20081	JJG - TRANSPORTES LTDA - ME	5.320,00	0,00	0,00	5.320,00
20200	JMS IND.COM.PESCADOS LTDA R.J.	0,00	0,00	973,48	973,48
20055	JPK COMPANY LTDA - ME	583,20	0,00	0,00	583,20
20033	JULIANA ISABEL DA CRUZ - ME	950,00	0,00	0,00	950,00
20119	KOMLOG IMPORTACAO LTDA. - EM RECUPERACAO JUDICIAL	107.581,10	0,00	0,00	107.581,10
20187	L&L Importação e Exportação LTDA	6.883,32	(6.883,32)	0,00	0,00
20048	LASSEN & SILVA CONTABILIDADE LTDA - ME	7.745,00	0,00	0,00	7.745,00
20068	LM IMPORTACAO E EXPORTACAO LTDA	15.329,50	0,00	0,00	15.329,50
20172	LOIVA T BOTELHO ME	2.116,37	0,00	0,00	2.116,37
20011	MARCEP CORRETAGEM DE SEGUROS S.A.	1.914,44	0,00	0,00	1.914,44
20013	MARCOMAR COMERCIO DE ALIMENTOS LTDA	42.098,63	0,00	0,00	42.098,63
20201	MARY SOL SILVA	0,00	0,00	2.090,00	2.090,00
20134	MAZZARDO & COELHO ADVOGADOS ASSOCIADOS - EPP	0,00	(8.750,00)	8.750,00	0,00
20024	MEDEIROS E BELATTO TRANSPORTES LTDA	5.034,15	0,00	0,00	5.034,15
20036	MIRIAM M AHLERT & CIA LTDA - ME	950,00	0,00	0,00	950,00
20027	MORELLI COM. DE MAT. DE CONSTRUCAO LTDA.	644,00	0,00	0,00	644,00
20149	NATUBRAS PESCADOS LTDA	1.082,43	(16.206,00)	16.536,40	1.412,83
20178	NATUFISH PISCICULTURA LTDA	21.000,00	0,00	10.000,00	31.000,00
20090	OPERGEL COML.INDL.DE PROD.ALIM.LTDA	31.770,66	(39.895,74)	39.350,72	31.225,64
20088	PAEMA EMBALAGENS LTDA	27,68	0,00	0,00	27,68
20060	PERTE DISTRIBUIDORA DE ALIMENTOS LTDA	26.856,00	(30.798,00)	19.282,40	15.340,40
20051	PESCADOS DO PORTO - COMERCIO DE PEIXES LTDA - ME	6.488,25	(5.822,50)	5.410,50	6.076,25
20054	PILLAR MATERIAIS DE CONSTRUÇÃO LTDA - EPP	0,00	(375,31)	375,31	0,00
20042	POSTO NATIVUS LTDA	3.112,65	(4.476,17)	4.476,17	3.112,65
20015	PROTELOG LOGISTICA LTDA - ME	7.177,50	0,00	0,00	7.177,50
20062	PROTEPAC - SISTEMAS DE SEGURANCA ELETRONICA LTDA	0,00	(120,00)	120,00	0,00
20136	R. B. SUPERMERCADO LTDA	1.270,06	0,00	0,00	1.270,06
20179	RANAC AGRO INDUSTRIAL EIRELI	0,00	0,00	5.399,96	5.399,96
20123	REFRIGERACAO BOM-BRIL LTDA - EPP	1.016,36	(1.016,36)	0,00	0,00
20075	REFRIGERACAO TEUTOAR LTDA.	350,00	(480,00)	480,00	350,00
20137	REFRIGO- IND. E COMERCIO DE EQUIP DE REFRIGERACAO - EIRELI	(11,16)	0,00	0,00	(11,16)
20058	REINIGEND QUIMICA DO BRASIL LTDA	0,00	(259,50)	259,50	0,00
20152	RETIFICADORA DE MOTORES ALTO TAQUARI LTDA	580,00	0,00	0,00	580,00
20184	ROGERIO PREDIGER & CIA LTDA. EPP	0,00	0,00	450,00	450,00
20186	RUVERIM CONFECÇÕES LTDA	937,50	(750,00)	0,00	187,50
20193	SABOR E TEMPERO LTDA	0,00	0,00	420,00	420,00
20169	SAO JOAO TRANSPORTES RAZZERA LTDA	0,00	(113,48)	113,48	0,00
20124	SAULO PESCADOS COMERCIO DE FRUTOS DO MAR LTDA - ME	6.254,10	0,00	0,00	6.254,10
20182	SCHULTES & SCHULTES LTDA - ME	0,00	(4.049,39)	4.049,39	0,00
20001	SILVESTRIN FRUTAS LTDA.	103.167,56	0,00	0,00	103.167,56
20163	SIMPLEST SOFTWARE LTDA	853,58	0,00	359,40	1.212,98
20010	SOUTH SERVICE TRADING S/A	907.120,39	0,00	0,00	907.120,39
20018	SPECIALE EMPORIO GOURMET LTDA - EPP	1.857,12	0,00	0,00	1.857,12
20006	SS-OFICINA DE MOTORES LTDA.	764,00	0,00	0,00	764,00
20130	STUDIO OPERACIONAL LTDA.	0,00	(1.008,46)	1.008,46	0,00
20063	SUMUP SOLUCOES DE PAGAMENTO BRASIL LTDA	(67,70)	0,00	110,43	42,73
20082	SUPERMERCADO MARCIO LTDA - F01	1.332,05	0,00	0,00	1.332,05
20171	SUPERMERCADO ZORNITTA LTDA	687,34	0,00	0,00	687,34
20034	TELSONI COM.MAT.DE TELEC.E ELETRICO LTA	1.358,25	0,00	0,00	1.358,25
20002	TEUTOLUZ COM.MAT.ELETRICO LTDA	459,21	0,00	0,00	459,21
20026	TI SERVICE COMERCIO E SERVICOS DE TELECOMUNICACOES LTDA - ME	497,78	0,00	0,00	497,78
20071	TOP COMERCIAL EIRELI - ME	(20,41)	0,00	0,00	(20,41)
20157	TRAMONTINA SUL S/A	545,16	0,00	0,00	545,16
20009	TRANS AMERICA TRANSPORTES EIRELI - ME	32.600,00	0,00	0,00	32.600,00
20046	TRANSPORTES GRAL LTDA	17.500,00	0,00	0,00	17.500,00
20156	TRES VALES INDUSTRIA E COMERCIO DE	14.250,00	0,00	0,00	14.250,00

Data/Hora Emissão: 30/06/2017 15:50:44



BALANCETE PATRIMONIAL

Empresa: TRES VALES INDUSTRIA E COMÉRCIO DE PESCADOS LTDA
 CNPJ: 02.012.525/0001-72 IE: 2440023552
 Endereço: RUA 25 DE JULHO, 131 - SALA 04
 Bairro: LANGUIRU
 Cidade: TEUTONIA - RS
 NIRE: 43203569780

Emp.: 202
 Fone: (051)3762 -7160

CEP: 95.890-000
 Período: 01/05/2017 a 31/05/2017
 Data do NIRE: 01/07/1997

Folha: 00010

BALANCETE DE VERIFICACAO LEVANTADO EM 31/05/2017**PASSIVO**

Contas Contábeis		Saldo Anterior	Débitos	Créditos	Saldo Atual
20081	PESCADOS LTDA				
20030	TRIO RESTAURANTE LTDA ME	920,81	0,00	0,00	920,81
20213	UNIAO DE PRODUTOS QUIMICOS LTDA	960,00	0,00	0,00	960,00
20004	URBANO BLOMKER - ME	0,00	0,00	2.233,00	2.233,00
	V M COMPAGNONI TRANSPORTES - EIRELI - EPP	22.483,00	0,00	0,00	22.483,00
20003	V. V. SAUDE AMBIENTAL LTDA - ME	360,20	(205,23)	205,23	360,20
20038	VALORAR CONSULTORIA EMPRESARIAL EIRELI - ME	2.250,00	0,00	0,00	2.250,00
20080	VILLA OESTE GRILL LTDA- ME	1.372,83	0,00	0,00	1.372,83
20146	ZINPAO INDUSTRIA DE ALIMENTOS LTDA	539,18	0,00	0,00	539,18
552	FORNECEDORES ESTRANGEIRO	6.451.009,83	0,00	0,00	6.451.009,83
40001	ALFONSO ALLENDES CABALLERA	193.191,73	0,00	0,00	193.191,73
40004	AUSTRALIS MAR S/A	41.922,17	0,00	0,00	41.922,17
40006	CULTIVOS YADRAN S/A	540.991,10	0,00	0,00	540.991,10
40005	MARES DO CHILE LTDA	1.423.039,81	0,00	0,00	1.423.039,81
40008	MARINE FOOD CHILE LTDA	385.491,67	0,00	0,00	385.491,67
40009	PRODUCTOS DEL MAR V ENTISQUEIRAS SA	2.498.710,98	0,00	0,00	2.498.710,98
40010	SALMONES FRIOSUR SA	483.265,51	0,00	0,00	483.265,51
40007	SOCIEDAD COMERCIAL PURE NATURE SPA	199.254,32	0,00	0,00	199.254,32
40003	TRANSPORTES DON ALFONSO	81.706,46	0,00	0,00	81.706,46
40002	TRUSAL S/A	603.436,08	0,00	0,00	603.436,08
520	EMPRESTIMOS E FINANCIAMENTOS	1.428.380,15	0,00	0,00	1.428.380,15
521	BANCO DO BRASIL C.318.811.708	35.669,19	0,00	0,00	35.669,19
560	JUROS A APROPRIAR	(24.123,91)	0,00	0,00	(24.123,91)
522	BANCO DO BRASIL C. 318.812.041	26.423,06	0,00	0,00	26.423,06
561	BANCO DO BRASIL EMPRESTIMO CAUCIONADO	(675.112,23)	0,00	0,00	(675.112,23)
523	BANCO DO BRASIL C. 3187.811.414	962.262,70	0,00	0,00	962.262,70
562	BANCO SANTANDER EMPRESTIMO CAUCIONADO	(244.519,76)	0,00	0,00	(244.519,76)
524	BANCO ITAÚ C. 258677707	9.376,46	0,00	0,00	9.376,46
563	JUROS A APROPRIAR BANCO ITAU C.258677707	(278,40)	0,00	0,00	(278,40)
525	BANCO SANTANDER C.003311223000004600	87.757,22	0,00	0,00	87.757,22
564	JUROS A APROPRIAR BCO SANTANDER C.00331122300000004600	(6.093,05)	0,00	0,00	(6.093,05)
526	BANCO BRADESCO CAPITAL DE GIRO	20.000,00	0,00	0,00	20.000,00
527	BANCO ITAÚ C.1046605257	52.195,71	0,00	0,00	52.195,71
566	JUROS A APROPRIAR BANCO ITAU C.1046605257	(13.143,37)	0,00	0,00	(13.143,37)
528	BANCO ITAÚ C.1046629851	100.628,58	0,00	0,00	100.628,58
567	JUROS A APROPRIAR BANCO ITAÚ C.1046629851	(15.064,64)	0,00	0,00	(15.064,64)
529	BANCO ITAÚ C.10480416677	72.712,78	0,00	0,00	72.712,78
568	JUROS A APROPRIAR BANCO ITAU C.1048016677	(15.454,36)	0,00	0,00	(15.454,36)
530	BRADESCO 008.875.929	32.299,26	0,00	0,00	32.299,26
569	JUROS A APROPRIAR BRADESCO 008.875.929	(14.749,91)	0,00	0,00	(14.749,91)
531	BANCO DO BRASIL C.318.812.625	122.916,67	0,00	0,00	122.916,67
532	BANCO SANTANDER CAUCIONADO C.00331122300000004880	394.069,58	0,00	0,00	394.069,58
533	BRADESCO 009.281.345	140.086,63	0,00	0,00	140.086,63
565	JUROS A APROPRIAR BRADESCO 009.281.345	43.471,37	0,00	0,00	43.471,37
534	SEJA SECURITIZADORA S/A	337.050,57	0,00	0,00	337.050,57
540	BANCOS CONTA EMPRESARIAL	432.328,35	0,00	123,10	432.451,45
541	BANRISUL	209,26	0,00	0,00	209,26
542	BRADESCO	209,25	0,00	0,00	209,25
546	DAYCOVAL	0,00	0,00	123,10	123,10
543	ITAÚ	6,90	0,00	0,00	6,90
545	SAFRA	256.763,78	0,00	0,00	256.763,78
544	SANTANDER	175.139,16	0,00	0,00	175.139,16
570	REMESSA DE DUPLICATAS PARA CAUÇÃO	637.188,39	0,00	0,00	637.188,39
571	BANCO DO BRASIL	825.043,63	0,00	0,00	825.043,63
572	SANTANDER	244.519,76	0,00	0,00	244.519,76
573	SEJA	(432.375,00)	0,00	0,00	(432.375,00)
553	ADIANTAMENTO DE CLIENTES	594.182,77	(262,93)	262,93	594.182,77
20104	C. TURCATTO RESTAURANTE LTDA	1.202,66	0,00	0,00	1.202,66

Data/Hora Emissão: 30/06/2017 15:50:45

BALANCETE PATRIMONIAL

Empresa: TRES VALES INDUSTRIA E COMÉRCIO DE PESCADOS LTDA
 CNPJ: 02.012.525/0001-72 IE: 2440023552
 Endereço: RUA 25 DE JULHO, 131 - SALA 04
 Bairro: LANGUIRU
 Cidade: TEUTONIA - RS
 NIRE: 43203569780
 Folha: 00011

Emp.: 202
 Fone: (051)3762-7160

CEP: 95.890-000
 Período: 01/05/2017 a 31/05/2017
 Data do NIRE: 01/07/1997

BALANCETE DE VERIFICACAO LEVANTADO EM 31/05/2017**PASSIVO**

Contas Contábeis	Saldo Anterior	Débitos	Créditos	Saldo Atual
20103 CHAPECO DE MINAS RESTAURANTE LTDA	374,62	0,00	0,00	374,62
20106 DISTRIBUIDORA DE CONGELADOS	370,45	0,00	0,00	370,45
20153 AZEVEDO EIRELI - EPP				
20102 LABORATORIO ALAC LTDA	0,00	(262,93)	262,93	0,00
20189 MASTER ATS SUPERMERCADOS LTDA	353,50	0,00	0,00	353,50
20101 PESCADOS DO PORTO - COMERCIO DE PEIXES LTDA	4.625,68	0,00	0,00	4.625,68
20167 RIACHO PESCADOS - COMERCIO DE ALIMENTOS LTDA	586.500,00	0,00	0,00	586.500,00
VILLA OESTE GRILL RESTAURANTE E CHURRASCARIA LTDA - ME	755,86	0,00	0,00	755,86
700 OBRIGACOES SOCIAIS	491.747,00	(9.699,92)	17.668,50	499.715,58
707 COFINS A PAGAR	74.058,35	(3.964,52)	3.964,52	74.058,35
752 FGTS A RECOLHER	63.232,03	(2.030,22)	1.347,91	62.549,72
716 FGTS S/PROVISÃO DE FÉRIAS	1.924,97	0,00	0,00	1.924,97
711 IMPOSTO SINDICAL A PAGAR	3.419,36	(183,10)	91,55	3.327,81
751 INSS A RECOLHER	259.993,33	(2.576,39)	11.306,01	268.722,95
720 INSS PARCELAMENTO 39.012.271-8	5.523,00	0,00	0,00	5.523,00
719 INSS PARCELAMENTO 39589965/6/7	8.361,29	0,00	0,00	8.361,29
715 INSS S/PROVISÃO DE FÉRIAS	6.569,12	0,00	0,00	6.569,12
705 PIS A PAGAR	0,00	(860,72)	860,72	0,00
712 PROV CONSTRUIÇÃO SOCIAL	68.580,58	0,00	0,00	68.580,58
721 RETENÇÕES, PIS, COFINS, CS - PJ A PJ DIREITO PRIV. (5952)	84,97	(84,97)	97,79	97,79
750 OBRIGAÇÕES TRIBUTÁRIAS	873.209,60	(38.160,09)	40.421,57	875.471,08
757 CONTRIBUICAO SINDICAL A PAGAR	0,00	0,00	73,24	73,24
714 FUNRURAL A PAGAR	961,63	0,00	0,00	961,63
701 ICMS A PAGAR	435.216,48	(37.582,33)	40.105,52	437.739,67
703 IRF A PAGAR	788,27	(577,76)	242,81	453,32
710 PROVISÃO PARA IMPOSTO DE RENDA	436.243,22	0,00	0,00	436.243,22
769 OUTRAS OBRIGAÇÕES	169.988,19	(35.655,52)	31.489,28	165.821,95
759 RESCISOES A PAGAR	0,00	(15.051,62)	15.051,62	0,00
754 SALARIOS A PAGAR	146.353,75	(17.393,33)	13.266,33	142.226,75
755 PRO-LABORE A PAGAR	1.335,00	(1.500,00)	1.500,00	1.335,00
770 PROVISCO P/ FERIAS	20.188,00	(1.710,57)	1.671,33	20.148,76
771 PROVISÃO P/13 SALARIO	2.111,44	0,00	0,00	2.111,44
850 SIMPLES REMESSA	0,00	(23.279,19)	23.279,19	0,00
851 SIMPLES REMESSAS	0,00	(23.279,19)	23.279,19	0,00
862 PASSIVO NÃO CIRCULANTE	1.688.020,91	0,00	0,00	1.688.020,91
860 PASSIVO EXIGIVEL A LONGO PRAZO	1.688.020,91	0,00	0,00	1.688.020,91
870 EMPRESTIMOS E FINANCIAMENTOS	1.686.826,44	0,00	0,00	1.686.826,44
871 TIMO PARTICIPAÇÕES EMPREENDEIMENTOS LTDA	750.161,05	0,00	0,00	750.161,05
872 FINIP REPASSE BANCO DO BRASIL	688.837,83	0,00	0,00	688.837,83
873 BANCO ITAU C. 1046665257	37.282,68	0,00	0,00	37.282,68
880 JUROS A APROPRIAR BANCO ITAU C.1046605257	(3.424,49)	0,00	0,00	(3.424,49)
874 BANCO ITAU C.1048016677	62.325,34	0,00	0,00	62.325,34
881 JUROS A APROPRIAR BANCO ITAU C.1048016677	(4.975,19)	0,00	0,00	(4.975,19)
875 BRADESCO 008.875.929	168.452,40	0,00	0,00	168.452,40
882 JUROS A APROPRIAR BRADESCO 008.875.929	(32.872,20)	0,00	0,00	(32.872,20)
876 BRADESCO 009.281.345	156.567,41	0,00	0,00	156.567,41
883 JUROS A APROPRIAR BRADESCO 09.281.345	(135.528,39)	0,00	0,00	(135.528,39)
897 OBRIGACOES TRIBUTARIAS A RECOLHER	1.194,47	0,00	0,00	1.194,47
898 PARCELAMENTO DE INSS	1.194,47	0,00	0,00	1.194,47
900 PATRIMONIO LIQUIDO	(11.645.344,88)	(376.264,18)	330.339,10	(11.691.269,96)
901 PATRIMONIO LÍQUIDO	(11.645.344,88)	(376.264,18)	330.339,10	(11.691.269,96)
902 CAPITAL REALIZADO	534.900,00	0,00	0,00	534.900,00
903 CAPITAL SUBSCRITO	534.900,00	0,00	0,00	534.900,00

Data/Hora Emissão: 30/06/2017 15:50:45

BALANCETE PATRIMONIAL


Empresa: TRES VALES INDUSTRIA E COMÉRCIO DE PESCADOS LTDA
CNPJ: 02.012.525/0001-72 IE: 2440023552
Endereço: RUA 25 DE JULHO, 131 - SALA 04
Bairro: LANGUIRU
Cidade: TEUTONIA - RS
NIRE: 43203569780
Folha: 00012


Emp.: 202
Fone: (051)3762-7160
CEP: 95.890-000
Período: 01/05/2017 a 31/05/2017
Data do NIRE: 01/07/1997

BALANCETE DE VERIFICAÇÃO LEVANTADO EM 31/05/2017

PASSIVO

Contas Contábeis		Saldo Anterior	Débitos	Créditos	Saldo Atual
980	LUCROS ACUMULADOS	(12.180.244,88)	(376.264,18)	330.339,10	(12.226.169,96)
985	AJUSTES RETROSPECTIVOS	(3.344,35)	0,00	0,00	(3.344,35)
983	PREJUÍZOS ACUMULADOS	(11.826.400,01)	0,00	0,00	(11.826.400,01)
981	RESULTADO DO EXERCÍCIO - PERÍODO ATUAL	0,00	(376.264,18)	330.339,10	(45.925,08)
982	RESULTADO EXERC EM CURSO - ATE PER ANT	(350.500,52)	0,00	0,00	(350.500,52)


ADMINISTRADOR: CEZAR TRANQUILO FONTANA
RG: 1024068551/SSPRS
CPF: 262.580.560-91


CONTADOR: GUSTAVO LUIZ SCHINOREMBERGER
CPF: 541.638.460-34
CRC: RS05552701 RS

BALANCETE PATRIMONIAL

Empresa: TRES VALES INDUSTRIA E COMÉRCIO DE PESCADOS LTDA
 CNPJ: 02.012.525/0001-72 IE: 2440023552
 Endereço: RUA 25 DE JULHO, 131 - SALA 04
 Bairro: LANGUIRU
 Cidade: TEUTONIA - RS
 NIRE: 43203569780
 Folha: 00013


Emp.: 202
 Fone: (051)3762 -7160

CEP: 95.890-000
 Período: 01/05/2017 a 31/05/2017
 Data do NIRE: 01/07/1997

DEMONSTRAÇÃO DO RESULTADO EM 01/05/2017 A 31/05/2017**DEMONSTRAÇÃO DO RESULTADO**

Contas Contábeis	Saldo Anterior	Débitos	Créditos	Saldo Atual
1006 RECEITAS OPERACIONAIS	1.280.005,74	(47.283,00)	329.258,93	1.561.981,67
1008 RECEITA LÍQUIDA DE SERVIÇOS	78.080,51	0,00	35,10	78.115,61
1009 RECEITA BRUTA DE SERVIÇOS	78.080,51	0,00	35,10	78.115,61
1010 SERVIÇOS PRESTADO DE INDUSTRIALIZAÇÃO	78.080,51	0,00	35,10	78.115,61
1004 RECEITAS LÍQUIDA DE VENDAS DE MERCADORIAS	376.245,29	(27.849,72)	159.977,39	508.372,96
1005 RECEITA BRUTA DE REVENDA	456.360,30	0,00	159.977,39	616.337,69
1007 REVENDA DE MERCADORIAS	456.360,30	0,00	159.977,39	616.337,69
1030 DEDUÇÕES RECEITA REVENDA	(80.115,01)	(27.849,72)	0,00	(107.964,73)
1057 DEVOLUÇÃO DE VENDAS - REVENDA	(5.792,37)	(948,00)	0,00	(6.740,37)
1053 ICMS S/VENDAS DE MERCADORIAS	(59.404,28)	(22.076,48)	0,00	(81.480,76)
1052 COFINS S/ VENDAS DE MERCADORIAS	(12.257,23)	(3.964,52)	0,00	(16.221,75)
1051 PIS S/VENDAS DE MERCADORIAS	(2.661,13)	(860,72)	0,00	(3.521,85)
1040 RECEITA LÍQUIDA DE INDUSTRIA	825.679,94	(19.433,28)	169.246,44	975.493,10
1041 RECEITA BRUTA INDUSTRIAL	1.019.709,51	0,00	169.246,44	1.188.955,95
1011 VENDA DE PRODUTOS FABRICAÇÃO PRÓPRIA	1.019.709,51	0,00	169.246,44	1.188.955,95
1050 DEDUÇÃO RECEITA INDUSTRIAL	(194.029,57)	(19.433,28)	0,00	(213.462,85)
1065 DEVOLUÇÃO DE VENDAS - INDUSTRIA	(13.985,28)	(1.404,24)	0,00	(15.389,52)
1063 ICMS S/VENDAS - INDUSTRIA	(180.044,29)	(18.029,04)	0,00	(198.073,33)
2000 CUSTOS	(1.320.416,47)	(277.220,42)	1.003,51	(1.596.633,38)
2001 CUSTO DA REVENDA	(218.153,45)	(71.786,83)	0,00	(289.940,28)
2002 COMPRAS DE MERCADORIAS	(218.153,45)	(71.786,83)	0,00	(289.940,28)
2004 CUSTO DAS MERCADORIAS VENDIDAS	(218.153,45)	(71.786,83)	0,00	(289.940,28)
2010 CUSTOS INDUSTRIAIS	(1.102.263,02)	(205.433,59)	1.003,51	(1.306.693,10)
2011 COMPRAS - INDUSTRIA	(861.948,49)	(139.127,77)	0,00	(1.001.076,26)
2013 CUSTO DOS PRODUTOS VENDIDOS	(861.948,49)	(138.154,29)	0,00	(1.000.102,78)
2016 BENEFICIAMENTO	0,00	(973,48)	0,00	(973,48)
2200 MÃO DE OBRA DIRETA - INDUSTRIA	(145.334,80)	(46.756,31)	452,57	(191.638,54)
2207 13 SALARIO - INDUSTRIA	(2.971,77)	(2.536,41)	20,00	(5.488,18)
2205 FGTS - INDUSTRIA	(7.024,05)	(1.045,61)	0,00	(8.069,66)
2206 FERIAS - INDUSTRIA	(14.051,69)	(3.034,18)	0,00	(17.085,87)
2202 INSS - INDUSTRIA	(30.803,15)	(8.090,50)	0,00	(38.893,65)
2203 ORDENADOS - INDUSTRIA	(73.441,33)	(10.840,14)	392,57	(83.888,90)
2201 AVISO PREVIO E INDENIZAÇÕES - INDUSTRIA	(4.825,65)	(9.799,77)	0,00	(14.625,42)
2210 UNIFORMES E INDUMENTÁRIOS - INDUSTRIA	(3.641,41)	(320,15)	0,00	(3.961,56)
2211 FGTS - RESCISÓRIO	(8.698,70)	(11.023,55)	0,00	(19.722,25)
2267 ALIMENTAÇÃO - INDUSTRIA	122,95	(66,00)	40,00	96,95
2100 GASTOS GERAIS DIRETOS - INDUSTRIA	(94.979,73)	(19.549,51)	550,94	(113.978,30)
2102 MATERIAL DE USO E CONSUMO - INDUSTRIA	(3.605,05)	(768,33)	0,00	(4.373,38)
2103 SERVIÇOS DE TERCEIROS - INDUSTRIA	(1.309,00)	0,00	0,00	(1.309,00)
2104 ENERGIA ELETRICA - INDUSTRIA	(41.842,51)	(6.758,67)	550,94	(48.050,24)
2106 SEGUROS - INDUSTRIA	(5.892,56)	(644,28)	0,00	(6.536,84)
2107 MATERIAL DE HIGIENE E LIMPEZA - INDUSTRIA	(6.432,39)	(819,50)	0,00	(7.251,89)
2108 MANUTENÇÃO DE EQUIPAMENTOS - INDUSTRIA	(10.204,51)	(1.122,00)	0,00	(11.326,51)
2109 MANUTENÇÃO DE INSTALAÇÕES - INDUSTRIA	(5.674,39)	(375,31)	0,00	(6.049,70)
2110 DESPESAS COM VEÍCULOS - INDUSTRIA	(6.392,39)	(4.937,44)	0,00	(11.329,83)
2111 ANÁLISES LABORATORIAIS - INDUSTRIA	(3.785,20)	(480,98)	0,00	(4.266,18)
2114 VIGILÂNCIA, SEGURANÇA OU	(480,00)	(120,00)	0,00	(600,00)

Data/Hora Emissão: 30/06/2017 15:50:45



BALANÇO PATRIMONIAL

Empresa: TRES VALES INDUSTRIA E COMÉRCIO DE PESCADOS LTDA

Emp.: 202

CNPJ: 02.012.525/0001-72 IE: 2440023552

Fone: (051)3762 -7160

Endereço: RUA 25 DE JULHO, 131 - SALA 04

Bairro: LANGUIRU

CEP: 95.890-000

Cidade: TEUTONIA - RS

Período: 01/05/2017 a 31/05/2017

NIRE: 43203569780

Data do NIRE: 01/07/1997

Folha: 00014

DEMONSTRAÇÃO DO RESULTADO EM 01/05/2017 A 31/05/2017**DEMONSTRAÇÃO DO RESULTADO**

Contas Contábeis	Saldo Anterior	Débitos	Créditos	Saldo Atual
2115 MONITORAMENTO				
2116 FRETES	(9.361,73)	(1.481,00)	0,00	(10.842,73)
2116 ENTIDADES REPRESENTATIVAS	0,00	(2.042,00)	0,00	(2.042,00)
4000 LUCRO BRUTO	(40.410,73)	(324.503,42)	330.262,44	(34.651,71)
2500 DESPESAS OPERACIONAIS	(278.997,61)	(48.073,33)	0,14	(327.070,80)
2520 DESPESAS GERAIS DE VENDAS	(97.406,07)	(15.394,09)	0,00	(112.800,16)
2578 COMBUSTIVEL E LUBRIFICANTES	(7.287,81)	(4.359,17)	0,00	(11.646,98)
2551 PROPAGANDA E PUBLICIDADE	(730,00)	(500,00)	0,00	(1.230,00)
2553 FRETES	(7.602,04)	(784,28)	0,00	(8.386,32)
2571 REFEICOES E HOSPEDAGENS	(2.962,08)	0,00	0,00	(2.962,08)
2522 TELEFONE	(7.386,61)	(1.543,86)	0,00	(8.930,47)
2521 COMISSÕES	(55.984,60)	(7.151,95)	0,00	(63.136,55)
2524 SERVIÇOS DE INTERMEDIÇÃO	(1.137,13)	(469,83)	0,00	(1.606,96)
2570 ACONDICIONAMENTO / EMBALAGENS	(12.689,80)	0,00	0,00	(12.689,80)
2575 ALUGUEL DEPÓSITO	(1.604,00)	0,00	0,00	(1.604,00)
2577 DESPESAS CVEÍCULOS	(22,00)	(585,00)	0,00	(607,00)
2602 DESPESAS ADMINISTRATIVAS COM PESSOAL	(25.041,79)	(5.881,08)	0,14	(30.922,73)
2607 PRO-LABORE - ADM	(6.000,00)	(1.500,00)	0,00	(7.500,00)
2611 ORDENADOS - ADM	(15.211,43)	(3.778,78)	0,14	(18.990,07)
2603 13 SALARIO - ADM	(343,79)	0,00	0,00	(343,79)
2612 FERIAS - ADM	(907,62)	0,00	0,00	(907,62)
2605 FGTS -ADM	(1.267,81)	(302,30)	0,00	(1.570,11)
2604 INSS - ADM	(1.311,14)	(300,00)	0,00	(1.611,14)
2620 DESPESAS ADMINISTRATIVAS GERAIS	(153.290,94)	(25.422,28)	0,00	(178.713,22)
2629 ÁGUA - ADM	(140,00)	(37,30)	0,00	(177,30)
2631 HONORÁRIOS PESSOA JURÍDICA - ADM	(101.999,43)	(14.894,71)	0,00	(116.894,14)
2662 DEPRECIACOES - ADM	(26.010,08)	(6.719,29)	0,00	(32.729,37)
2622 DESPESAS C/ INTERNET - ADM	(3.252,20)	0,00	0,00	(3.252,20)
2621 MATERIAL EXPEDIENTE - ADM	(2.568,15)	(760,00)	0,00	(3.328,15)
2581 SEGUROS - ADM	(5.604,47)	0,00	0,00	(5.604,47)
2574 ALUGUEIS DE IMÓVEIS - ADM	(2.230,00)	0,00	0,00	(2.230,00)
2579 DESPESAS CARTÓRIO - ADM	(896,43)	(674,72)	0,00	(1.571,15)
2613 ASSISTÊNCIA EM INFORMÁTICA - ADM	(4.850,55)	(1.280,61)	0,00	(6.131,16)
2625 ASSINATURAS/ANUIDADES/MENSALIDADES	(4.642,56)	(1.055,65)	0,00	(5.698,21)
2580 CUSTAS PROCESSUAIS	(35,32)	0,00	0,00	(35,32)
2582 DESPESAS DIVERSAS	(1.061,75)	0,00	0,00	(1.061,75)
2680 DESPESAS TRIBUTÁRIAS	(3.258,81)	(1.375,88)	0,00	(4.634,69)
2657 IMPOSTOS E TAXAS	(1.694,49)	(1.375,88)	0,00	(3.070,37)
2661 IPTU, ALVARÁ E IPVA	(1.564,32)	0,00	0,00	(1.564,32)
3001 DESPESAS FINANCEIRAS	(31.921,11)	(3.687,43)	0,00	(35.608,54)
3002 JUROS PASSIVOS	(1.887,77)	(249,91)	0,00	(2.137,68)
3004 DESPESAS BANCÁRIAS	(12.899,42)	(3.437,52)	0,00	(16.336,94)
3003 DESCONTOS CONCEDIDOS	(0,51)	0,00	0,00	(0,51)
3005 JUROS E ENCARGOS S/EMPRESTIMOS	(17.133,41)	0,00	0,00	(17.133,41)
3100 DESPESAS FINANCEIRAS	(31.921,11)	(3.687,43)	0,00	(35.608,54)
3020 RECEITAS FINANCEIRAS	828,93	0,00	76,52	905,45
3021 DESCONTOS OBTIDOS	50,87	0,00	0,00	50,87
3022 JUROS ATIVOS	778,06	0,00	76,52	854,58
4011 RECEITAS FINACEIRAS	828,93	0,00	76,52	905,45
1003 RESULTADO OPERACIONAL	(350.500,52)	(376.264,18)	330.339,10	(396.425,60)
1001 RESULTADO ANTES DAS PROVISÕES	(350.500,52)	(376.264,18)	330.339,10	(396.425,60)
1000 RESULTADO LIQUIDO DO EXERCÍCIO	(350.500,52)	(376.264,18)	330.339,10	(396.425,60)

Data/Hora Emissão: 30/06/2017 15:50:45

BALANCETE PATRIMONIAL

Empresa: TRES VALES INDUSTRIA E COMÉRCIO DE PESCADOS LTDA

Emp.: 202

CNPJ: 02.012.525/0001-72 IE: 2440023552

Fone: (051)3762 -7160

Endereço: RUA 25 DE JULHO, 131 - SALA 04

Bairro: LANGUIRU

CEP: 95.890-000

Cidade: TEUTONIA - RS

Período: 01/05/2017 a 31/05/2017

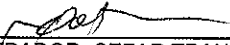
NIRE: 43203569780

Data do NIRE: 01/07/1997

Folha: 00015

DEMONSTRAÇÃO DO RESULTADO EM 01/05/2017 A 31/05/2017

Contas Contábeis	Saldo Anterior	Débitos	Créditos	Saldo Atual
------------------	----------------	---------	----------	-------------


ADMINISTRADOR: CEZAR TRANQUILO FONTANA
RG: 1024068551/SSPRS
CPF: 262.580.560-91


CONTADOR: GUSTAVO LUZ SCHNÖREMBERGER
CPF: 541.638.460-34
CRC: RS05552701 RS


Empresa: TRES VALES INDUSTRIA E COMÉRCIO DE PESCADOS LTDA
CNPJ: 02.012.525/0001-72 IE: 2440023552
Endereço: RUA 25 DE JULHO, 131 - SALA 04
Bairro: LANGUIRU
Cidade: TEUTONIA - RS
Folha: 00001


Emp.: 202
Fone: (051)3762-7160
CEP: 95.890-000
Período: 01/05/2017 a 31/05/2017

Demonstração dos Fluxos de Caixa pelo Método Direto

Em
reais
2017

01 - Fluxos de Caixa das Atividades Operacionais	(42.299,06)
01.01) Recebimentos de Clientes	205.224,26
01.02) Pagamentos a fornecedores e empregados	(241.872,78)
01.03) Juros pagos	(3.687,43)
01.06) Impostos Pagos	(2.150,61)
01.07) Estoques	187,50
02 - Caixa Líquido proveniente das Atividades Operacionais	(42.299,06)
03 - Fluxos de caixa das atividades de investimento	76,52
03.04) Juros recebidos	76,52
04 - Caixa líquido usado nas atividades de investimento	76,52
05 - Fluxos de caixa das atividades de financiamento	123,10
05.03) Pagamento de passivo por arrendamento	123,10
06 - Caixa líquido usado nas atividades de financiamento	123,10
97 - Aumento líquido de caixa e equivalentes de caixa	(42.099,44)
98 - Caixa e equivalentes de caixa no início do período	46.668,01
99 - Caixa e equivalentes de caixa ao fim do período	4.568,57


ADMINISTRADOR: CEZAR TRANQUILIO FONTANA
RG: 1024068551/SSPRS
CPF: 262.580.560-91


CONTADOR: GUSTAVO LUIZ SCHNOREMBERGER
CPF: 541.638.460-34
CRC: RS05552701 RS