



Número: **5001304-33.2022.8.13.0456**

Classe: **[CÍVEL] RECUPERAÇÃO JUDICIAL**

Órgão julgador: **1ª Vara Cível, Criminal e de Execuções Penais da Comarca de Oliveira**

Última distribuição : **19/04/2022**

Valor da causa: **R\$ 5.044.366,86**

Assuntos: **Recuperação judicial e Falência, Administração judicial, Classificação de créditos**

Segredo de justiça? **NÃO**

Justiça gratuita? **NÃO**

Pedido de liminar ou antecipação de tutela? **SIM**

Partes	Advogados
<b>MARCIO CECILIO SILVA E CIA LTDA (AUTOR)</b>	
	<b>IZABELA RODRIGUES MARCONDES DUTRA (ADVOGADO) KEITY OLIVEIRA LIMA (ADVOGADO) ANTONIO FRANGE JUNIOR (ADVOGADO)</b>
<b>MARCIO CECILIO SILVA E CIA LTDA (AUTOR)</b>	
	<b>IZABELA RODRIGUES MARCONDES DUTRA (ADVOGADO) KEITY OLIVEIRA LIMA (ADVOGADO) ANTONIO FRANGE JUNIOR (ADVOGADO)</b>
<b>Credores (Réu) (RÉU/RÉ)</b>	
	<b>FABRICIO MARINHO AZEVEDO (ADVOGADO) PATRICK DIAS NEVES (ADVOGADO) NORIVAL LIMA PANIAGO (ADVOGADO) JOSE ARNALDO JANSSEN NOGUEIRA (ADVOGADO) BRUNNA MELAZZO FERNANDES DA SILVA (ADVOGADO) JOAO CARLOS DE PAIVA (ADVOGADO) TULIO MIRANDA DE CARVALHO (ADVOGADO) JAQUELINE VIEIRA MUNDIM (ADVOGADO) VIRGILIO ANTONIO NEVES (ADVOGADO) PATRICIA DINIZ NEVES (ADVOGADO) DYENNES ARAUJO OLIVEIRA (ADVOGADO) ANDRE FERNANDES TOME DA SILVA (ADVOGADO) EDUARDO PAOLIELLO NICOLAU (ADVOGADO) SERVIO TULIO DE BARCELOS (ADVOGADO) NATHALIA KOWALSKI FONTANA (ADVOGADO)</b>

Outros participantes	
<b>PRODOESTE VEICULOS E SERVICOS LTDA. (TERCEIRO INTERESSADO)</b>	
	<b>DANIEL JARDIM SENA (ADVOGADO) FABIANA DINIZ ALVES (ADVOGADO) RAFAEL DE LACERDA CAMPOS (ADVOGADO)</b>
<b>UNIÃO FEDERAL- (PFN) (TERCEIRO INTERESSADO)</b>	
<b>JUNTA COMERCIAL DO ESTADO DE MINAS GERAIS (TERCEIRO INTERESSADO)</b>	
<b>MUNICIPIO DE OLIVEIRA (TERCEIRO INTERESSADO)</b>	
<b>ESTADO DE MINAS GERAIS (TERCEIRO INTERESSADO)</b>	

<b>Ministério Público - MPMG (FISCAL DA LEI)</b>	
<b>TACIANI ACERBI CAMPAGNARO COLNAGO CABRAL (ADMINISTRADOR(A) JUDICIAL)</b>	
	<b>TACIANI ACERBI CAMPAGNARO COLNAGO CABRAL (ADVOGADO)</b>

<b>Documentos</b>			
<b>Id.</b>	<b>Data da Assinatura</b>	<b>Documento</b>	<b>Tipo</b>
9879324282	31/07/2023 17:04	<a href="#">Manifestação Administradora Judicial</a>	Manifestação
9879356459	31/07/2023 17:04	<a href="#">2023.07.31 Juntada RMA Maio de 2023</a>	Manifestação
9879326241	31/07/2023 17:04	<a href="#">RMA Expresso Oliveira - Maio 2023</a>	Outros documentos

Petição em PDF.





ACERBI CAMPAGNARO  
COLNAGO CABRAL  
ADMINISTRAÇÃO JUDICIAL

EXCELENTÍSSIMO SENHOR DOUTOR JUIZ DE DIREITO DA **1ª VARA CÍVEL, CRIMINAL E DE EXECUÇÕES PENAIS** DA COMARCA DE **OLIVEIRA/MG.**

**Processo n.º 5001304-33.2022.8.13.0456**

**TACIANI ACERBI CAMPAGNARO COLNAGO CABRAL**, inscrita na OAB/MG sob o n.º 170.449, nomeada Administradora Judicial nos autos da Recuperação Judicial de **MARCIO CECILIO SILVA E CIA LTDA.**, vem, respeitosamente, perante V. Exa., requerer a juntada do relatório de atividades referente ao mês de maio de 2023.

De Belo Horizonte/MG para Oliveira/MG, em 31 de julho de 2023.

**TACIANI ACERBI CAMPAGNARO COLNAGO CABRAL**  
OAB/MG 170.449  
Administradora Judicial  
rma

Alameda Oscar Niemeyer, 1033  
Conjunto 424, torre 4 - Vila da Serra  
Nova Lima/MG - CEP: 34006-065  
(31) 3879-2669 (31) 2115-6166  
(31) 99495-6551(whatsapp)

Avenida João Baptista Parra, 633  
Sala 1401- Praia do Suá  
Vitória/ES - CEP: 29052-123  
(27) 99938-6551 (whatsapp)

WWW.COLNAGOCABRAL.COM.BR  
CONTATO@COLNAGOCABRAL.COM.BR



ACERBI CAMPAGNARO  
COLNAGO CABRAL  
ADMINISTRAÇÃO JUDICIAL

## RELATÓRIO DE ATIVIDADES

RECUPERAÇÃO JUDICIAL

MÁRCIO CECÍLIO SILVA E CIA LTDA.

RMA – MAIO DE 2023

31.JULHO.2023



1. Informações iniciais sobre o RMA e a Recuperanda.....	3	2.1.1 Análise financeira.....	9
1.1 O RMA.....	3	2.1.2 Resultado do período.....	10
1.2 A Recuperanda e suas atividades.....	3	3. Análise dos índices de liquidez.....	11
1.3 Últimos acontecimentos relevantes e cronograma processual.....	4	3.1 índices de liquidez mensal.....	12
1.4 Organograma societário.....	5	3.2 Índice de endividamento.....	13
1.5 Endividamento.....	6	3.3 Capital de giro líquido (CGL).....	14
1.5.1 Créditos sujeitos à recuperação judicial – quadro evolutivo.....	6	4. Balanço patrimonial.....	15
1.5.2 Análise do atual quadro feral de credores (art. 7º, §2º, da Lei 11.101/05).....	7	4.1 Análise do capital circulante líquido.....	17
2. Faturamento.....	8	4.2 Patrimônio líquido.....	19
2.1 Demonstração do resultado do exercício.....	8	5. Questões processuais.....	20
		5.1 Conferência dos documentos dos art.48 e 51 Lei nº 11.101/05.....	20
		6. Conclusão.....	21



## 1. INFORMAÇÕES INICIAIS SOBRE O RMA E A RECUPERANDA

### 1.1 O RMA

Este Relatório Mensal de Atividades (RMA) refere-se ao mês de maio de 2023 e foi elaborado pela ACCC Administração Judicial com base nos elementos contábeis fornecidos pela Recuperanda, em conformidade com o previsto no artigo 22, II, “c”, da Lei n.º 11.101/2005.

No relatório são registradas as principais informações processuais, financeiras e contábeis da Recuperanda, analisadas conjuntamente pela administradora e pelo perito nomeados pelo juízo.

A administradora judicial reitera, como feito em outras manifestações, sua disponibilidade para prestar esclarecimentos a qualquer interessado, ratificando atuação transparente e compromissada, direcionada para a preservação da empresa com adequado atendimento aos direitos dos credores.

### 1.2 A RECUPERANDA E SUAS ATIVIDADES

A Recuperanda MÁRCIO CECÍLIO SILVA E CIA LTDA. formulou pedido de recuperação judicial em 19 de abril de 2022, havendo sido deferido seu processamento em 4 de maio de 2022, pelo juízo da 1ª Vara Cível, Criminal e de Execuções Penais da Comarca de Oliveira/MG, processo n.º 5001304-33.2022.8.13.0456.

A empresa foi fundada em abril de 1974, como empresa individual, com o nome fantasia Expresso Oliveira, no intuito de atuar no segmento de transporte de cargas.

Ao longo dos anos a empresa passou por alterações no modelo de trabalho, focando principalmente no atendimento a indústrias em todo território de Minas Gerais.

No ano de 2019 foram adquiridos novos veículos de grande porte mediante financiamento, tornando necessário aumentar o quadro de funcionários.

Em razão a pandemia da COVID-19 e de queda de receitas, o faturamento da empresa sofreu diminuição drástica, acarretando a tomada de empréstimos e, mais tarde, em colapso no fluxo de caixa.

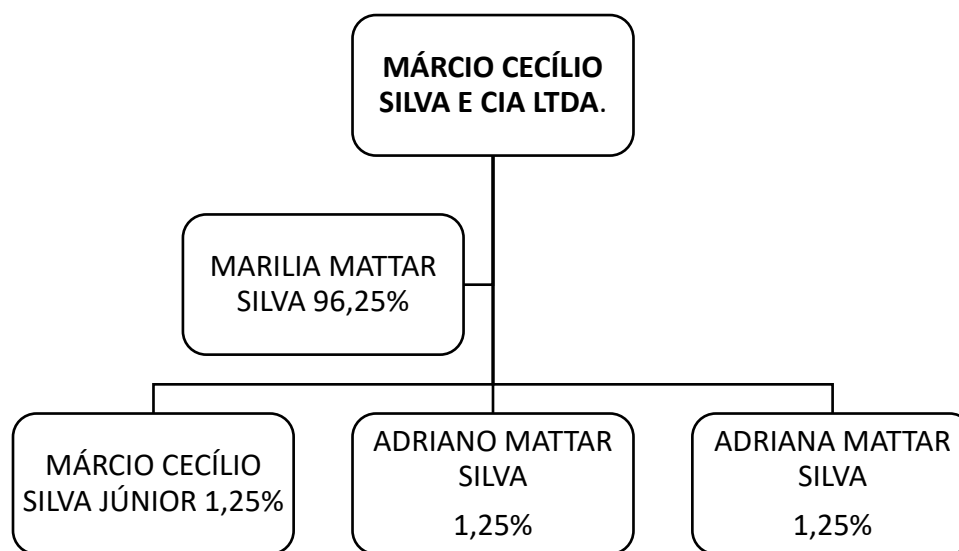
### 1.3 ÚLTIMOS ACONTECIMENTOS RELEVANTES E CRONOGRAMA PROCESSUAL

Atualmente, o processo aguarda a homologação das datas indicadas para a realização de Assembleia Geral de Credores, em 14/11/2023 e 21/11/2023, ambas às 13h, em primeira e segunda convocação, respectivamente.

DATA	EVENTO	LEI. 11.101/05
19/04/2022	Ajuizamento do pedido de recuperação	
04/05/2022	Deferimento do pedido de Recuperação	art. 52, inciso I, II, III, IV e V §1º
04/05/2022	Publicação do deferimento no Diário Oficial	
12/05/2022	Publicação do 1º Edital pelo devedor	art. 52, §1º
27/05/2022	Fim do prazo para apresentar habilitação e divergências ao AJ (15 dias da publicação do 1º Edital)	art. 7º, §1º
24/06/2022	Apresentação do plano de Recuperação ao Juízo (60 dias após a publicação do deferimento da recuperação)	art. 53
25/07/2022	Publicação de aviso sobre o recebimento do PRJ no Diário Oficial	art. 53, § Único
24/08/2022	Fim do prazo para apresentar objeções ao PRJ (30 dias após a publicação do 2º Edital ou 30 dias após a publicação do aviso de recebimento do PRJ)	art. 53, § Único e art. 55, § Único
25/07/2022	Publicação do Edital pelo AJ - 2º Edital (45 dias após apresentação de habilitação/divergências)	art. 7º, §2º
04/08/2022	Fim do Prazo para apresentar impugnações ao Juízo (10 dias - após publicação do Edital Art. 7º, § 2º)	art. 8º
	Publicação do Edital de convocação para votação do PRJ - AGC (15 dias de antecedência da realização do AGC)	art. 36
	1ª Convocação da assembleia-geral de Credores	art. 36, I
	2ª Convocação da Assembleia-geral de Credores	art. 36, I
	Prazo limite para votação do PRJ em AGC (150 dias após o deferimento da recuperação)	art. 56 § 1º
16/06/2023	Fim do prazo de suspensão do curso da prescrição de ações e execuções contra o devedor (180 dias após o deferimento da recuperação e/ou da prorrogação por igual período)	art. 6º, § 4º
	Homologação do PRJ	art. 58
	Fim do prazo de recuperação judicial, se cumpridas todas as obrigações previstas no PRJ (2 anos após o deferimento de recuperação judicial)	art. 61
	Eventos Ocorridos	



#### 1.4 ORGANOGRAMA SOCIETÁRIO



## 1.5 ENDIVIDAMENTO

### 1.5.1 Créditos sujeitos à recuperação judicial – quadro evolutivo

DESCRIÇÃO DA CLASSE	RELAÇÃO INICIAL DE CREDORES (Art. 52)			QUADRO DE CREDORES DA AJ (Art. 7º, §2º)		
	QUANT. CREDORES	TOTAL EM REAIS	TOTAL EM DÓLAR	QUANT. CREDORES	TOTAL EM REAIS	TOTAL EM DÓLAR
CLASSE I - CRÉDITOS TRABALHISTAS	0		0	1	R\$ 28.246,87	0
CLASSE II - CRÉDITOS COM GARANTIA REAL	2	R\$ 1.204.371,09	0	0	R\$ 0,00	0
CLASSE III - CRÉDITOS QUIROGRAFÁRIOS	17	R\$ 3.818.477,43	0	16	R\$ 2.032.287,19	0
CLASSE IV - CRÉDITOS ME E EPP	1	R\$ 21.518,34	0	1	R\$ 21.518,34	0
<b>TOTAL GERAL</b>	<b>20</b>	<b>R\$ 5.044.366,86</b>	<b>0</b>	<b>18</b>	<b>R\$ 2.082.053,40</b>	<b>0</b>

### 1.5.2 Análise do atual quadro geral de credores (art. 7º, §2º, da Lei 11.101/05)

QUANT. CREDORES	CLASSE	CONCLUSÃO AJ
1	CLASSE I - CRÉDITOS TRABALHISTAS	28.246,87
0	CLASSE II - CRÉDITOS COM GARANTIA REAL	0,00
16	CLASSE III - CRÉDITOS QUIROGRAFÁRIOS	2.032.287,19
1	CLASSE IV - CRÉDITOS ME E EPP	21.518,34
<b>18</b>	<b>TOTAL GERAL</b>	<b>R\$ 2.082.052,40</b>

#### QUANTIDADE DE CREDORES



## 2. FATURAMENTO

### 2.1 DEMONSTRAÇÃO DO RESULTADO DO EXERCÍCIO

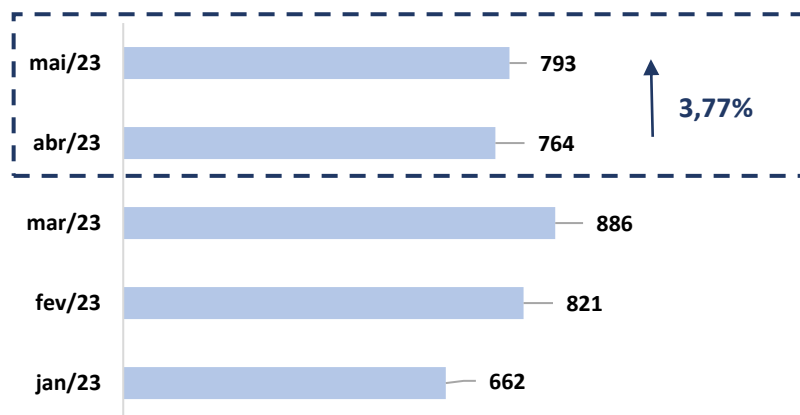
DEMONSTRAÇÃO DE RESULTADO DO EXERCÍCIO	28.02.2023	AV	AH	31.03.2023	AV	AH	30.04.2023	AV	AH	31.05.2023	AV	AH
<b>RECEITA OPERACIONAL BRUTA</b>	<b>821.331,59</b>	<b>100,00%</b>	<b>-17,74%</b>	<b>886.446,72</b>	<b>100,00%</b>	<b>-11,22%</b>	<b>763.939,15</b>	<b>100,00%</b>	<b>-13,82%</b>	<b>792.755,05</b>	<b>100,00%</b>	<b>3,77%</b>
PRESTAÇÃO DE SERVIÇO	139.620,89	17,00%	162,69%	66.474,62	7,50%	25,07%	111.607,43	14,61%	67,89%	33.141,60	4,18%	-70,31%
RECEITAS DE TRANSPORTES	681.710,70	83,00%	-27,89%	819.972,10	92,50%	-13,26%	652.331,72	85,39%	-20,44%	759.613,45	95,82%	16,45%
(-) DEDUÇÕES DA RECEITA BRUTA	(179.407,18)	-21,84%	79,17%	(81.996,32)	-9,25%	-18,11%	(82.373,21)	-10,78%	0,46%	(80.121,01)	-10,11%	-2,73%
<b>RECEITA OPERACIONAL LIQUIDA</b>	<b>641.924,41</b>	<b>78,16%</b>	<b>-28,55%</b>	<b>804.450,40</b>	<b>90,75%</b>	<b>-10,46%</b>	<b>681.565,94</b>	<b>89,22%</b>	<b>-15,28%</b>	<b>712.634,04</b>	<b>89,89%</b>	<b>4,56%</b>
(-) CUSTO DOS PRODUTOS/MERCADORIAS/SERVIÇOS	(25.116,03)	-3,06%	138,48%	(27.950,77)	-3,15%	165,40%	(40.908,84)	-5,35%	46,36%	(65.483,49)	-8,26%	60,07%
<b>LUCRO BRUTO OPERACIONAL</b>	<b>616.808,38</b>	<b>75,10%</b>	<b>-30,53%</b>	<b>776.499,63</b>	<b>87,60%</b>	<b>-12,54%</b>	<b>640.657,10</b>	<b>83,86%</b>	<b>-17,49%</b>	<b>647.150,55</b>	<b>81,63%</b>	<b>1,01%</b>
(-) DESPESAS DE VENDAS	(192.340,73)	-23,42%	-43,28%	(312.364,00)	-35,24%	-7,88%	(261.216,05)	-34,19%	-16,37%	(189.552,98)	-23,91%	-27,43%
(-) DESPESAS ADMINISTRATIVAS	(457.410,55)	-55,69%	11,93%	(459.692,20)	-51,86%	12,48%	(376.448,62)	-49,28%	-18,11%	(370.681,08)	-46,76%	-1,53%
(-) DESPESAS COM VEÍCULOS	(38.628,50)	-4,70%	-15,37%	(30.208,17)	-3,41%	-33,81%	(47.665,65)	-6,24%	57,79%	(33.369,15)	-4,21%	-29,99%
(-) DESPESAS FINANCEIRAS	(17.010,02)	-2,07%	95,45%	(15.951,18)	-1,80%	83,29%	(9.391,60)	-1,23%	-41,12%	(79.160,87)	-9,99%	742,89%
RECEITAS FINANCEIRAS	0,00	0,00%	-100,00%	144,50	0,02%	822,14%	0,00	0,00%	-100,00%	0,00	0,00%	0,00%
(-) DESPESAS TRIBUTARIAS	(14.071,99)	-1,71%	184,19%	(28.317,10)	-3,19%	471,88%	(37.474,22)	-4,91%	32,34%	(41.220,79)	-5,20%	10,00%
(-) DESPESAS/RECEITAS OPERACIONAIS	(719.461,79)	-87,60%	-10,85%	(846.388,15)	-95,48%	4,88%	(732.196,14)	-95,84%	-13,49%	(713.984,87)	-90,06%	-2,49%
OUTRAS RECEITAS/DESPESAS OPERACIONAIS	0,00	0,00%	0,00%	0,00	0,00%	0,00%	0,00	0,00%	0,00%	200.000,00	25,23%	100,00%
<b>(=) PREJUÍZO LÍQUIDO OPERACIONAL</b>	<b>(102.653,41)</b>	<b>-12,50%</b>	<b>-227,03%</b>	<b>(69.888,52)</b>	<b>-7,88%</b>	<b>-186,48%</b>	<b>(91.539,04)</b>	<b>-11,98%</b>	<b>30,98%</b>	<b>133.165,68</b>	<b>16,80%</b>	<b>-245,47%</b>
<b>(=) RESULTADO ANTES DO CS E IR</b>	<b>(102.653,41)</b>	<b>-12,50%</b>	<b>-227,03%</b>	<b>(69.888,52)</b>	<b>-7,88%</b>	<b>-186,48%</b>	<b>(91.539,04)</b>	<b>-11,98%</b>	<b>30,98%</b>	<b>133.165,68</b>	<b>16,80%</b>	<b>-245,47%</b>
<b>(=) PREJUÍZO LÍQUIDO DO EXERCÍCIO</b>	<b>(102.653,41)</b>	<b>-12,50%</b>	<b>-227,03%</b>	<b>(69.888,52)</b>	<b>-7,88%</b>	<b>-186,48%</b>	<b>(91.539,04)</b>	<b>-11,98%</b>	<b>30,98%</b>	<b>133.165,68</b>	<b>16,80%</b>	<b>-245,47%</b>

\* AV – Avaliação vertical

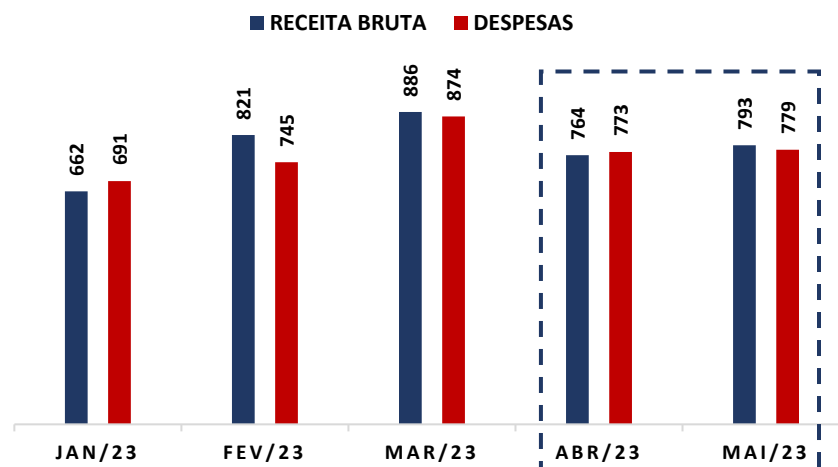
\*\* AH – Avaliação horizontal

## 2.1.1 Análise Financeira

## RECEITA BRUTA (Em Mil R\$)



## RECEITA BRUTA X DESPESAS



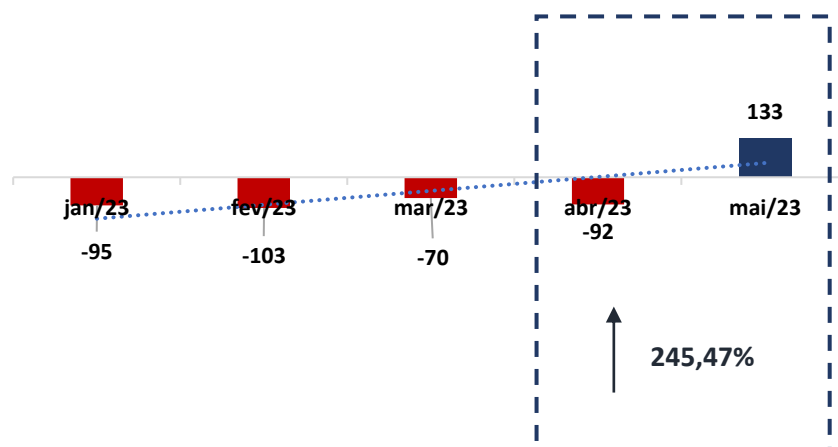
## COMENTÁRIO

O faturamento bruto da Recuperanda apresentou aumento entre os meses de abril a maio de 2023, havendo alcançado saldo de R\$ 792.755,05 (setecentos e noventa e dois mil, setecentos e cinquenta e cinco reais e cinco centavos).

## COMENTÁRIO

As despesas da Recuperanda sofreram aumento de 0,82% (zero vírgula oitenta e dois por cento) no período em comento, registrando saldo de R\$ 779.468,36 (setecentos e setenta e nove mil, quatrocentos e sessenta e oito reais e trinta e seis centavos).

### 2.1.2 Resultado do Período



#### COMENTÁRIO

Observou-se no período em análise que a Recuperanda registrou aumento no seu resultado, saindo do negativo de -R\$ 91.539,04 (noventa e um mil, quinhentos e trinta e nove reais e quatro centavos), para R\$ 133.165,68 (cento e trinta e três mil, cento e sessenta e cinco reais e sessenta e oito centavos).

### 3. ANÁLISE DOS ÍNDICES DE LIQUIDEZ

Indicadores de desempenho são critérios adotados para mensurar a performance dos negócios da empresa, utilizando, para tanto, análise comparativa com outros exercícios e outros indicadores, de forma a diagnosticar a evolução da saúde financeira da empresa.

- **Indicador de liquidez Corrente:** se refere à capacidade da empresa de cumprir suas obrigações no curto prazo. Dessa forma, o gestor saberá que a organização está preparada para cumprir a maioria dos seus compromissos com terceiros.



	ÍNDICE DE LIQUIDEZ CORRENTE	EXPRESSO OLIVEIRA
ILC =	Ativo Circulante	0,23
	Passivo Circulante	

- **Indicador de liquidez Seca:** é medida pela disponibilidade de bens e direitos realizáveis no curso do exercício, sendo desconsiderado o saldo do estoque.



	ÍNDICE DE LIQUIDEZ SECA	EXPRESSO OLIVEIRA
ILS =	Ativo Circulante - Estoque	0,23
	Passivo Circulante	

- **Indicador de liquidez Geral:** está atrelado às competências da empresa no médio e longo prazo. Desse modo, seu cálculo abrange também o ativo e passivo que superam a estimativa de tempo de um ano.



	ÍNDICE DE LIQUIDEZ GERAL	EXPRESSO OLIVEIRA
ILG =	Ativo Circulante + Realizável a longo Prazo	0,26
	Passivo Circulante + Exigível a Longo Prazo	

Referência: A análise é de quanto maior, melhor

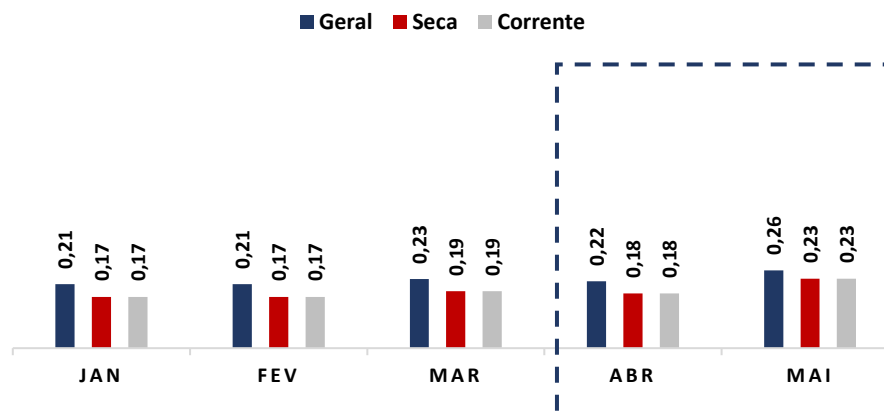
- **Índice de Endividamento Geral:** determina a proporção do endividamento, em comparação ao total do ativo, indicando o quanto dos ativos da empresa estão financiados por terceiros.



	ENDIVIDAMENTO GERAL	EXPRESSO OLIVEIRA
EG =	Passivo Circulante + ELP	6,35
	Ativo Total	

### 3.1 ÍNDICES DE LIQUIDEZ MENSAL

#### ÍNDICES CONTÁBEIS



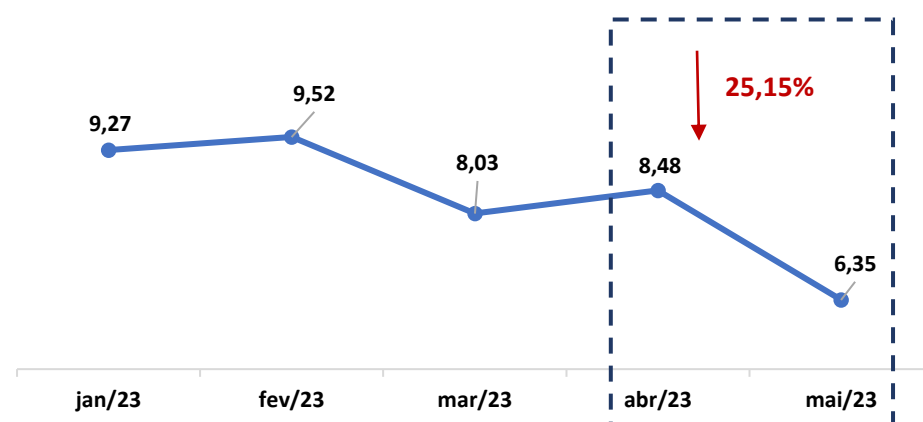
(Referência 1: quanto maior, melhor)

#### COMENTÁRIO

Analisando os índices de liquidez em conjunto, observa-se, que todos se mantêm abaixo do valor de referência 1 (um), o que indica dificuldade da Recuperanda em quitar suas obrigações de curto e longo prazo, o que é próprio das empresas em recuperação judicial.



### 3.2 ÍNDICE DE ENDIVIDAMENTO



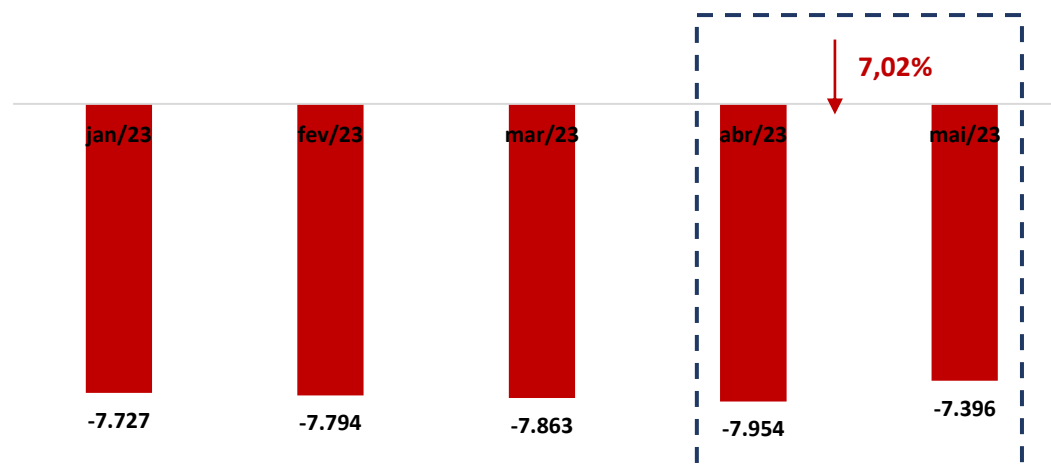
(Referência 1: quanto menor, melhor)

#### COMENTÁRIO

Ratificando os índices apresentados, verifica-se que o índice de endividamento permaneceu acima do valor de referência 1 (um), indicando que a Recuperanda vêm recorrendo ao capital de terceiros para quitar suas obrigações.

### 3.3 CAPITAL DE GIRO LÍQUIDO (CGL)

O saldo do capital de giro, que corresponde aos recursos necessários para que uma empresa mantenha sua atividade e evidencia a capacidade de a empresa financiar suas obrigações de curto prazo, se mostrou negativo, alcançando saldo de – R\$ 7.396.187,11 (sete milhões, trezentos e noventa e seis mil, cento e oitenta e sete reais e onze centavos), demonstrando que a Recuperanda não possui capacidade de financiar suas operações de curto prazo.



## 4. BALANÇO PATRIMONIAL

BALANÇO PATRIMONIAL ATIVO (em Reais R\$)	28.02.2023	AV	AH	31.03.2023	AV	AH	30.04.2023	AV	AH	31.05.2023	AV	AH
<b>ATIVO</b>	<b>1.036.800,97</b>	<b>100,00%</b>	<b>-8,64%</b>	<b>1.266.357,92</b>	<b>100,00%</b>	<b>11,59%</b>	<b>1.202.639,54</b>	<b>100,00%</b>	<b>-5,03%</b>	<b>1.657.288,58</b>	<b>100,00%</b>	<b>37,80%</b>
<b>CIRCULANTE</b>	<b>1.606.820,00</b>	<b>154,98%</b>	<b>-4,33%</b>	<b>1.837.341,95</b>	<b>145,09%</b>	<b>9,40%</b>	<b>1.773.623,57</b>	<b>147,48%</b>	<b>-3,47%</b>	<b>2.228.272,61</b>	<b>134,45%</b>	<b>25,63%</b>
DISPONIBILIDADES	303.907,48	29,31%	0,18%	564.439,74	44,57%	86,06%	480.402,84	39,95%	-14,89%	940.171,59	56,73%	95,70%
CAIXA	255.409,79	24,63%	14,17%	351.851,28	27,78%	57,28%	289.604,74	24,08%	-17,69%	357.252,89	21,56%	23,36%
BANCOS CONTA MOVIMENTO	18.548,12	1,79%	-62,71%	182.711,24	14,43%	267,30%	160.912,06	13,38%	-11,93%	552.993,16	33,37%	243,66%
APLICAÇÕES FINANCEIRAS	29.949,57	2,89%	0,13%	29.877,22	2,36%	-0,11%	29.886,04	2,49%	0,03%	29.925,54	1,81%	0,13%
CLIENTES	38.236,97	3,69%	-74,95%	0,00	0,00%	-100,00%	0,00	0,00%	0,00%	0,00	0,00%	0,00%
OUTROS CRÉDITOS	1.264.675,55	121,98%	3,36%	1.272.902,21	100,52%	4,03%	1.293.220,73	107,53%	1,60%	1.288.101,02	77,72%	-0,40%
TÍTULOS A RECEBER	37.663,50	3,63%	168,99%	37.663,50	2,97%	168,99%	37.663,50	3,13%	0,00%	37.663,50	2,27%	0,00%
ADIANTAMENTOS A TERCEIROS	668.277,31	64,46%	0,60%	674.241,94	53,24%	1,50%	684.856,10	56,95%	1,57%	684.856,10	41,32%	0,00%
ADIANTAMENTOS A FUNCIONÁRIOS	114.701,64	11,06%	-9,06%	116.963,67	9,24%	-7,27%	125.829,15	10,46%	7,58%	119.886,26	7,23%	-4,72%
TRIBUTOS A RECUPERAR	17.368,82	1,68%	4629,81%	17.368,82	1,37%	4629,81%	17.368,82	1,44%	0,00%	17.368,82	1,05%	0,00%
IMPOSTOS A COMPENSAR	14.616,26	1,41%	0,00%	14.616,26	1,15%	0,00%	14.616,26	1,22%	0,00%	14.616,26	0,88%	0,00%
CONSÓRCIO	346.351,84	33,41%	0,49%	346.351,84	27,35%	0,49%	347.190,72	28,87%	0,24%	348.013,90	21,00%	0,24%
LUCROS DISTRIBUÍDOS NO EXERCÍCIO	65.696,18	6,34%	10,46%	65.696,18	5,19%	10,46%	65.696,18	5,46%	0,00%	65.696,18	3,96%	0,00%
<b>NÃO CIRCULANTE</b>	<b>(570.019,03)</b>	<b>-54,98%</b>	<b>4,65%</b>	<b>(570.984,03)</b>	<b>-45,09%</b>	<b>4,82%</b>	<b>(570.984,03)</b>	<b>-47,48%</b>	<b>0,00%</b>	<b>(570.984,03)</b>	<b>-34,45%</b>	<b>0,00%</b>
EMPRÉSTIMOS E MÚTUOS	492.279,52	47,48%	12,52%	492.279,52	38,87%	12,52%	492.279,52	40,93%	0,00%	492.279,52	29,70%	0,00%
CONSÓRCIO	2.632,68	0,25%	0,00%	2.632,68	0,21%	0,00%	2.632,68	0,22%	0,00%	2.632,68	0,16%	0,00%
INVESTIMENTOS	3.656,56	0,35%	0,00%	3.656,56	0,29%	0,00%	3.656,56	0,30%	0,00%	3.656,56	0,22%	0,00%
IMOBILIZADO E INTANGÍVEIS	(1.068.587,79)	-103,07%	8,10%	(1.069.552,79)	-84,46%	8,20%	(1.069.552,79)	-88,93%	0,00%	(1.069.552,79)	-64,54%	0,00%
(-) DEPRECIÇÃO ACUMULADA	(10.933.420,81)	-1054,53%	0,76%	(10.934.385,81)	-863,45%	0,77%	(10.934.385,81)	-909,20%	0,00%	(10.934.385,81)	-659,78%	0,00%

\* AV – Avaliação vertical

\*\* AH – Avaliação horizontal

BALANÇO PATRIMONIAL PASSIVO (em Reais R\$)	28.02.2023	AV	AH	31.03.2023	AV	AH	30.04.2023	AV	AH	31.05.2023	AV	AH
<b>PASSIVO</b>	<b>1.036.800,97</b>	<b>100,00%</b>	<b>-8,64%</b>	<b>1.266.357,92</b>	<b>100,00%</b>	<b>11,59%</b>	<b>1.202.639,54</b>	<b>100,00%</b>	<b>-5,03%</b>	<b>1.657.288,58</b>	<b>100,00%</b>	<b>37,80%</b>
<b>CIRCULANTE</b>	<b>9.400.608,25</b>	<b>906,69%</b>	<b>1,07%</b>	<b>9.700.053,72</b>	<b>765,98%</b>	<b>4,29%</b>	<b>9.727.874,38</b>	<b>808,88%</b>	<b>0,29%</b>	<b>9.624.459,72</b>	<b>580,74%</b>	<b>-1,06%</b>
FORNECEDORES	1.818.337,89	175,38%	-3,25%	1.839.041,56	145,22%	-2,15%	1.848.305,63	153,69%	0,50%	1.870.553,84	112,87%	1,20%
EMPRÉSTIMOS E FINANCIAMENTOS	4.536.987,58	437,59%	-0,04%	4.536.987,58	358,27%	-0,04%	4.536.987,58	377,25%	0,00%	4.536.987,58	273,76%	0,00%
OBRIGAÇÕES TRIBUTÁRIAS	1.252.191,46	120,77%	6,56%	1.283.410,39	101,35%	9,22%	1.314.017,96	109,26%	2,38%	1.258.755,89	75,95%	-4,21%
OBRIGAÇÕES COM PESSOAL	45.716,36	4,41%	-37,43%	48.604,65	3,84%	-33,47%	43.211,03	3,59%	-11,10%	29.677,35	1,79%	-31,32%
OBRIGAÇÕES PREVIDENCIÁRIAS	447.560,64	43,17%	0,70%	451.005,56	35,61%	1,47%	453.760,65	37,73%	0,61%	78.453,22	4,73%	-82,71%
PROVISÕES	707.707,10	68,26%	1,62%	723.648,97	57,14%	3,91%	732.427,48	60,90%	1,21%	742.193,36	44,78%	1,33%
ADIANTAMENTOS DE CLIENTES	224.453,01	21,65%	6,58%	434.227,25	34,29%	106,19%	408.269,97	33,95%	-5,98%	637.032,62	38,44%	56,03%
CONTAS A PAGAR	5.182,36	0,50%	0,00%	5.182,36	0,41%	0,00%	5.071,36	0,42%	-2,14%	5.182,36	0,31%	2,19%
CONTAS CORRENTES	362.471,85	34,96%	30,47%	377.945,40	29,85%	36,03%	385.822,72	32,08%	2,08%	465.623,50	28,10%	20,68%
<b>NÃO CIRCULANTE</b>	<b>473.257,04</b>	<b>45,65%</b>	<b>0,00%</b>	<b>473.257,04</b>	<b>37,37%</b>	<b>0,00%</b>	<b>473.257,04</b>	<b>39,35%</b>	<b>0,00%</b>	<b>898.155,06</b>	<b>54,19%</b>	<b>89,78%</b>
EMPRÉSTIMOS E FINANCIAMENTOS	288.007,04	27,78%	0,00%	288.007,04	22,74%	0,00%	288.007,04	23,95%	0,00%	288.007,04	17,38%	0,00%
OBRIGAÇÕES TRIBUTÁRIAS	0,00	0,00%	0,00%	0,00	0,00%	0,00%	0,00	0,00%	0,00%	424.898,02	25,64%	100,00%
EMPRÉSTIMOS DE SÓCIOS E ACIONISTAS	185.250,00	17,87%	0,00%	185.250,00	14,63%	0,00%	185.250,00	15,40%	0,00%	185.250,00	11,18%	0,00%
<b>PATRIMÔNIO LÍQUIDO</b>	<b>(8.837.064,32)</b>	<b>-852,34%</b>	<b>2,29%</b>	<b>(8.906.952,84)</b>	<b>-703,35%</b>	<b>3,09%</b>	<b>(8.998.491,88)</b>	<b>-748,23%</b>	<b>1,03%</b>	<b>(8.865.326,20)</b>	<b>-534,93%</b>	<b>-1,48%</b>
CAPITAL SOCIAL	10.000,00	0,96%	0,00%	10.000,00	0,79%	0,00%	10.000,00	0,83%	0,00%	10.000,00	0,60%	0,00%
LUCRO OU PREJUÍZOS ACUMULADOS	(8.649.620,35)	-834,26%	17,96%	(8.649.620,35)	-683,03%	17,96%	(8.649.620,35)	-719,22%	0,00%	(8.649.620,35)	-521,91%	0,00%
RESULTADO DO PERÍODO	(197.443,97)	-19,04%	-85,00%	(267.332,49)	-21,11%	-79,70%	(358.871,53)	-29,84%	34,24%	(225.705,85)	-13,62%	-37,11%

\* AV – Avaliação vertical

\*\* AH – Avaliação horizontal

#### 4.1 ANÁLISE DO CAPITAL CIRCULANTE LÍQUIDO

O Ativo Circulante registrou aumento de 25,63% (vinte e cinco vírgula sessenta e três por cento). As variações que se destacaram no período em comento foram das rubricas “Caixa” e “Bancos Conta Movimento”, que registraram aumento de 23,36% (vinte três vírgula trinta e seis por cento) e 243,66% (duzentos e quarenta e três vírgula sessenta e seis por cento) as rubricas “Outros Créditos”, e “Adiantamentos a Funcionários” estas, apresentaram queda de 0,40% (zero vírgula quarenta por cento) e 4,72% (quatro vírgula setenta e dois por cento).

BALANÇO PATRIMONIAL ATIVO (em Reais R\$)	28.02.2023	AV	AH	31.03.2023	AV	AH	30.04.2023	AV	AH	31.05.2023	AV	AH
<b>ATIVO</b>	<b>1.036.800,97</b>	<b>100,00%</b>	<b>-8,64%</b>	<b>1.266.357,92</b>	<b>100,00%</b>	<b>11,59%</b>	<b>1.202.639,54</b>	<b>100,00%</b>	<b>-5,03%</b>	<b>1.657.288,58</b>	<b>100,00%</b>	<b>37,80%</b>
<b>CIRCULANTE</b>	<b>1.606.820,00</b>	<b>154,98%</b>	<b>-4,33%</b>	<b>1.837.341,95</b>	<b>145,09%</b>	<b>9,40%</b>	<b>1.773.623,57</b>	<b>147,48%</b>	<b>-3,47%</b>	<b>2.228.272,61</b>	<b>134,45%</b>	<b>25,63%</b>
DISPONIBILIDADES	303.907,48	29,31%	0,18%	564.439,74	44,57%	86,06%	480.402,84	39,95%	-14,89%	940.171,59	56,73%	95,70%
CAIXA	255.409,79	24,63%	14,17%	351.851,28	27,78%	57,28%	289.604,74	24,08%	-17,69%	357.252,89	21,56%	23,36%
BANCOS CONTA MOVIMENTO	18.548,12	1,79%	-62,71%	182.711,24	14,43%	267,30%	160.912,06	13,38%	-11,93%	552.993,16	33,37%	243,66%
APLICAÇÕES FINANCEIRAS	29.949,57	2,89%	0,13%	29.877,22	2,36%	-0,11%	29.886,04	2,49%	0,03%	29.925,54	1,81%	0,13%
CLIENTES	38.236,97	3,69%	-74,95%	0,00	0,00%	-100,00%	0,00	0,00%	0,00%	0,00	0,00%	0,00%
OUTROS CRÉDITOS	1.264.675,55	121,98%	3,36%	1.272.902,21	100,52%	4,03%	1.293.220,73	107,53%	1,60%	1.288.101,02	77,72%	-0,40%
TÍTULOS A RECEBER	37.663,50	3,63%	168,99%	37.663,50	2,97%	168,99%	37.663,50	3,13%	0,00%	37.663,50	2,27%	0,00%
ADIANTEMENTOS A TERCEIROS	668.277,31	64,46%	0,60%	674.241,94	53,24%	1,50%	684.856,10	56,95%	1,57%	684.856,10	41,32%	0,00%
ADIANTEMENTOS A FUNCIONÁRIOS	114.701,64	11,06%	-9,06%	116.963,67	9,24%	-7,27%	125.829,15	10,46%	7,58%	119.886,26	7,23%	-4,72%
TRIBUTOS A RECUPERAR	17.368,82	1,68%	4629,81%	17.368,82	1,37%	4629,81%	17.368,82	1,44%	0,00%	17.368,82	1,05%	0,00%
IMPOSTOS A COMPENSAR	14.616,26	1,41%	0,00%	14.616,26	1,15%	0,00%	14.616,26	1,22%	0,00%	14.616,26	0,88%	0,00%
CONSÓRCIO	346.351,84	33,41%	0,49%	346.351,84	27,35%	0,49%	347.190,72	28,87%	0,24%	348.013,90	21,00%	0,24%
LUCROS DISTRIBUÍDOS NO EXERCÍCIO	65.696,18	6,34%	10,46%	65.696,18	5,19%	10,46%	65.696,18	5,46%	0,00%	65.696,18	3,96%	0,00%

\* AV – Avaliação vertical

\*\* AH – Avaliação horizontal

Em relação ao Passivo Circulante, registra-se queda de 1,06% (um vírgula zero seis por cento). Destaca-se queda nas rubricas “Obrigações Tributárias”, e “Obrigações com Pessoa” no percentual de 4,21% (quatro vírgula vinte e um por cento) e 82,71% (oitenta e dois vírgula setenta e um por cento) outras rubricas que vale mencionar é a de “Adiantamentos de Clientes” e “Contas Correntes” estas apresentaram aumento de 56,03% (cinquenta e seis vírgula zero três por cento) e 20,68% (vinte vírgula sessenta e oito por cento) respectivamente.

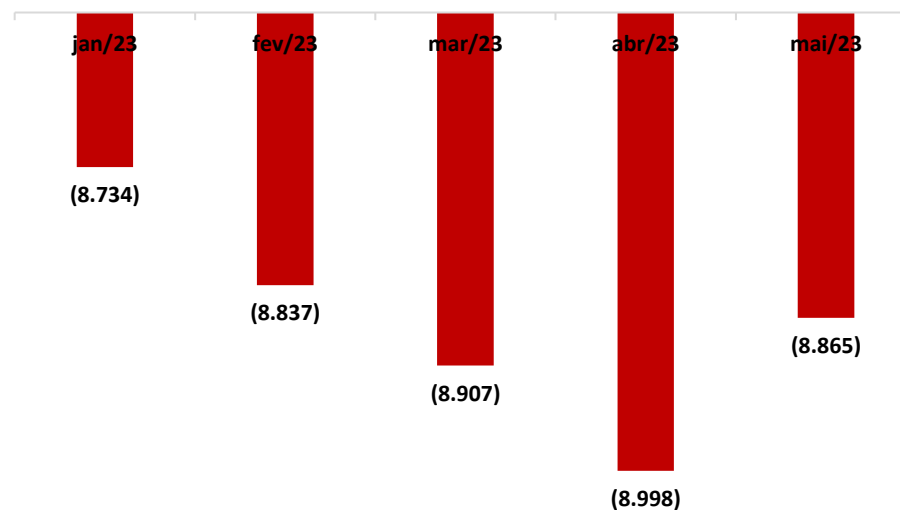
BALANÇO PATRIMONIAL PASSIVO (em Reais R\$)	28.02.2023	AV	AH	31.03.2023	AV	AH	30.04.2023	AV	AH	31.05.2023	AV	AH
<b>PASSIVO</b>	<b>1.036.800,97</b>	<b>100,00%</b>	<b>-8,64%</b>	<b>1.266.357,92</b>	<b>100,00%</b>	<b>11,59%</b>	<b>1.202.639,54</b>	<b>100,00%</b>	<b>-5,03%</b>	<b>1.657.288,58</b>	<b>100,00%</b>	<b>37,80%</b>
<b>CIRCULANTE</b>	<b>9.400.608,25</b>	<b>906,69%</b>	<b>1,07%</b>	<b>9.700.053,72</b>	<b>765,98%</b>	<b>4,29%</b>	<b>9.727.874,38</b>	<b>808,88%</b>	<b>0,29%</b>	<b>9.624.459,72</b>	<b>580,74%</b>	<b>-1,06%</b>
FORNECEDORES	1.818.337,89	175,38%	-3,25%	1.839.041,56	145,22%	-2,15%	1.848.305,63	153,69%	0,50%	1.870.553,84	112,87%	1,20%
EMPRÉSTIMOS E FINANCIAMENTOS	4.536.987,58	437,59%	-0,04%	4.536.987,58	358,27%	-0,04%	4.536.987,58	377,25%	0,00%	4.536.987,58	273,76%	0,00%
OBRIGAÇÕES TRIBUTÁRIAS	1.252.191,46	120,77%	6,56%	1.283.410,39	101,35%	9,22%	1.314.017,96	109,26%	2,38%	1.258.755,89	75,95%	-4,21%
OBRIGAÇÕES COM PESSOAL	45.716,36	4,41%	-37,43%	48.604,65	3,84%	-33,47%	43.211,03	3,59%	-11,10%	29.677,35	1,79%	-31,32%
OBRIGAÇÕES PREVIDENCIÁRIAS	447.560,64	43,17%	0,70%	451.005,56	35,61%	1,47%	453.760,65	37,73%	0,61%	78.453,22	4,73%	-82,71%
PROVISÕES	707.707,10	68,26%	1,62%	723.648,97	57,14%	3,91%	732.427,48	60,90%	1,21%	742.193,36	44,78%	1,33%
ADIANTAMENTOS DE CLIENTES	224.453,01	21,65%	6,58%	434.227,25	34,29%	106,19%	408.269,97	33,95%	-5,98%	637.032,62	38,44%	56,03%
CONTAS A PAGAR	5.182,36	0,50%	0,00%	5.182,36	0,41%	0,00%	5.071,36	0,42%	-2,14%	5.182,36	0,31%	2,19%
CONTAS CORRENTES	362.471,85	34,96%	30,47%	377.945,40	29,85%	36,03%	385.822,72	32,08%	2,08%	465.623,50	28,10%	20,68%

\* AV – Avaliação vertical

\*\* AH – Avaliação horizontal

#### 4.2 PATRIMÔNIO LÍQUIDO

	jan/2023	fev/2023	mar/2023	abr/2023	mai/2023
<b>PATRIMÔNIO LÍQUIDO</b>	<b>-R\$ 8.734.410,91</b>	<b>-R\$ 8.837.064,32</b>	<b>-R\$ 8.906.952,84</b>	<b>-R\$ 8.998.491,88</b>	<b>-R\$ 8.865.326,20</b>
CAPITAL SOCIAL	R\$ 10.000,00	R\$ 10.000,00	R\$ 10.000,00	R\$ 10.000,00	R\$ 10.000,00
LUCRO OU PREJUÍZOS ACUMULADOS	-R\$ 8.649.620,35	-R\$ 8.649.620,35	-R\$ 8.649.620,35	-R\$ 8.649.620,35	-R\$ 8.649.620,35
RESULTADO DO PERÍODO	-R\$ 94.790,56	-R\$ 197.443,97	-R\$ 267.332,49	-R\$ 358.871,53	-R\$ 225.705,85



#### COMENTÁRIO

O patrimônio líquido é negativo, reflexo dos resultados negativos apurados no atual exercício.

## 5. QUESTÕES PROCESSUAIS

## 5.1 CONFERÊNCIA DOS DOCUMENTOS DOS ART. 48 e 51 LEI N.º 11.101/05

Conferência dos Documentos arts. 48 e 51 da Lei n.º 11.101/05		
LEI. 11.101/05	DOCUMENTOS	ID
	Petição inicial de recuperação judicial	9438738844
Art. 48. Poderá requerer recuperação judicial o devedor que exerça suas atividades a mais de dois anos.	Documentos societários (comprovantes de inscrição e situação cadastral no CNPJ, certidão de regularidade da devedora no registro público de empresas, atos constitutivos com a nomeação dos atuais administradores).	9438738445 e 9438730400
Art. 48, incisos I, II e III	Certidões falimentares	9438729703 9438759049
Art. 48, incisos IV	Certidões Criminais	9438762994, 9438748557, 9438761101, 9438748812 e 9438743762 a 9438749252
Art. 51. inciso II, alíneas A e B	Demonstrações Contábeis relativas aos três últimos exercícios	9438748396 9438743751, 9438750347 a 9438749495, 9438743751 9438749099 e 9438749152
Art. 51. inciso III	Relação de credores	9438740711
Art. 51. inciso IV	Relação de empregados	8147518017
Art. 51. inciso V	Documentos societários (comprovantes de inscrição e situação cadastral no CNPJ, certidão de regularidade da devedora no registro público de empresas, atos constitutivos com a nomeação dos atuais administradores).	9438738445 9438730400
Art. 51. inciso VI	Relação de bens sócios e administradores	9438744252 9438750249
Art. 51. inciso VII	Extratos contas bancárias dos sócios	9438753806, 9438761044
Art. 51. inciso VIII	Certidões negativas de protestos	9438730020
Art. 51. inciso IX	Relação de todas as ações judiciais em que é parte, com a estimativa do valor em litígio.	9438729367
Art. 51 inciso X	Relatório detalhado do passivo fiscal	9450383455
Art. 51 inciso XI	A relação de bens e direitos integrantes do ativo não circulante, incluídos aqueles não sujeitos à recuperação judicial, acompanhada dos negócios jurídicos celebrados com os credores de que trata o § 3º do art. 49 desta Lei.	9438763545



## 6. CONCLUSÃO

Ante a análise apresentada no presente relatório mensal de atividades, há de ser concluído com os seguintes pontos:

- Aumento do faturamento em 3,77% (três vírgula setenta e sete por cento);
- Os índices de liquidez em conjunto, se mantêm abaixo do valor de referência 1 (um), o que indica dificuldade da Recuperanda em quitar suas obrigações de curto e longo prazo.
- O índice de endividamento apresenta tendência de queda alcançando valor de 6,35 (seis vírgula trinta e cinco), permanecendo acima do valor de referência 1 (um), indicando que a Recuperanda vêm recorrendo ao capital de terceiros para quitar suas obrigações.

Ressalta-se a importância de a Recuperanda maximizar os esforços para ampliar o faturamento e reduzir despesas, a fim de que seja otimizado o resultado e viabilizada a recuperação judicial.

O conteúdo do presente relatório e as conclusões ora apresentadas são decorrentes de informações coletadas por esta administradora judicial e pelo perito contábil, que resultaram nas análises realizadas e reportadas no corpo do presente RMA.

Belo Horizonte/MG para Oliveira/MG, 31 de julho de 2023.

**Taciani Acerbi Campagnaro Colnago Cabral**

*Administradora Judicial*  
OAB/MG 170.449

**Ilson Ferreira Godinho**

*Contador*  
CRC/MG-100723/O-7