



Número: **5001304-33.2022.8.13.0456**

Classe: **[CÍVEL] RECUPERAÇÃO JUDICIAL**

Órgão julgador: **1ª Vara Cível, Criminal e de Execuções Penais da Comarca de Oliveira**

Última distribuição : **19/04/2022**

Valor da causa: **R\$ 5.044.366,86**

Assuntos: **Recuperação judicial e Falência, Administração judicial, Classificação de créditos**

Segredo de justiça? **NÃO**

Justiça gratuita? **NÃO**

Pedido de liminar ou antecipação de tutela? **SIM**

| Partes | Advogados |
|--|--|
| MARCIO CECILIO SILVA E CIA LTDA (AUTOR) | |
| | IZABELA RODRIGUES MARCONDES DUTRA (ADVOGADO) KEITY OLIVEIRA LIMA (ADVOGADO) ANTONIO FRANGE JUNIOR (ADVOGADO) |
| MARCIO CECILIO SILVA E CIA LTDA (AUTOR) | |
| | IZABELA RODRIGUES MARCONDES DUTRA (ADVOGADO) KEITY OLIVEIRA LIMA (ADVOGADO) ANTONIO FRANGE JUNIOR (ADVOGADO) |
| Credores (Réu) (RÉU/RÉ) | |
| | FABRICIO MARINHO AZEVEDO (ADVOGADO) PATRICK DIAS NEVES (ADVOGADO) NORIVAL LIMA PANIAGO (ADVOGADO) JOSE ARNALDO JANSSEN NOGUEIRA (ADVOGADO) BRUNNA MELAZZO FERNANDES DA SILVA (ADVOGADO) JOAO CARLOS DE PAIVA (ADVOGADO) TULIO MIRANDA DE CARVALHO (ADVOGADO) JAQUELINE VIEIRA MUNDIM (ADVOGADO) VIRGILIO ANTONIO NEVES (ADVOGADO) PATRICIA DINIZ NEVES (ADVOGADO) DYENNES ARAUJO OLIVEIRA (ADVOGADO) ANDRE FERNANDES TOME DA SILVA (ADVOGADO) EDUARDO PAOLIELLO NICOLAU (ADVOGADO) SERVIO TULIO DE BARCELOS (ADVOGADO) NATHALIA KOWALSKI FONTANA (ADVOGADO) |

| Outros participantes | |
|---|---|
| PRODOESTE VEICULOS E SERVICOS LTDA. (TERCEIRO INTERESSADO) | |
| | DANIEL JARDIM SENA (ADVOGADO) FABIANA DINIZ ALVES (ADVOGADO) RAFAEL DE LACERDA CAMPOS (ADVOGADO) |
| UNIÃO FEDERAL- (PFN) (TERCEIRO INTERESSADO) | |
| JUNTA COMERCIAL DO ESTADO DE MINAS GERAIS (TERCEIRO INTERESSADO) | |
| MUNICIPIO DE OLIVEIRA (TERCEIRO INTERESSADO) | |
| ESTADO DE MINAS GERAIS (TERCEIRO INTERESSADO) | |

| | |
|---|--|
| Ministério Público - MPMG (FISCAL DA LEI) | |
| TACIANI ACERBI CAMPAGNARO COLNAGO CABRAL (ADMINISTRADOR(A) JUDICIAL) | |
| | TACIANI ACERBI CAMPAGNARO COLNAGO CABRAL (ADVOGADO) |

| Documentos | | | |
|-------------------|---------------------------|--|-------------------|
| Id. | Data da Assinatura | Documento | Tipo |
| 10093819620 | 19/10/2023 15:50 | Manifestação Administradora Judicial | Manifestação |
| 10093816778 | 19/10/2023 15:50 | 2023.10.19 Juntada RMA Agosto de 2023 | Manifestação |
| 10093830152 | 19/10/2023 15:50 | RMA Expresso Oliveira - Agosto de 2023 | Outros documentos |

Petição em PDF.





ACERBI CAMPAGNARO
COLNAGO CABRAL
ADMINISTRAÇÃO JUDICIAL

EXCELENTÍSSIMO SENHOR DOUTOR JUIZ DE DIREITO DA **1ª VARA CÍVEL, CRIMINAL E DE EXECUÇÕES PENAIS** DA COMARCA DE **OLIVEIRA/MG.**

Processo n.º 5001304-33.2022.8.13.0456

TACIANI ACERBI CAMPAGNARO COLNAGO CABRAL, inscrita na OAB/MG sob o n.º 170.449, nomeada Administradora Judicial nos autos da Recuperação Judicial de **MARCIO CECILIO SILVA E CIA LTDA.**, vem, respeitosamente, perante V. Exa., requerer a juntada do relatório de atividades referente ao mês de agosto de 2023.

De Belo Horizonte/MG para Oliveira/MG, em 19 de outubro de 2023.

TACIANI ACERBI CAMPAGNARO COLNAGO CABRAL
OAB/MG 170.449
Administradora Judicial
rma

Alameda Oscar Niemeyer, 1033
Conjunto 424, torre 4 - Vila da Serra
Nova Lima/MG - CEP: 34006-065
(31) 3879-2669 (31) 2115-6166
(31) 99495-6551(whatsapp)

Avenida João Baptista Parra, 633
Sala 1401- Praia do Sua
Vitória/ES - CEP: 29052-123
(27) 99938-6551 (whatsapp)

WWW.COLNAGOCABRAL.COM.BR
CONTATO@COLNAGOCABRAL.COM.BR



ACERBI CAMPAGNARO
COLNAGO CABRAL

ADMINISTRAÇÃO JUDICIAL

RELATÓRIO DE ATIVIDADES

RECUPERAÇÃO JUDICIAL

MÁRCIO CECÍLIO SILVA E CIA LTDA.

RMA – AGOSTO DE 2023

19. OUTUBRO. 2023



| | | | |
|---|---|--|----|
| 1. Informações iniciais sobre o RMA e a Recuperanda..... | 3 | 2.1.1 Análise financeira..... | 9 |
| 1.1 O RMA..... | 3 | 2.1.2 Resultado do período..... | 10 |
| 1.2 A Recuperanda e suas atividades..... | 3 | 3. Análise dos índices de liquidez..... | 11 |
| 1.3 Últimos acontecimentos relevantes e cronograma processual..... | 4 | 3.1 Índices de liquidez mensal..... | 12 |
| 1.4 Organograma societário..... | 5 | 3.2 Índice de endividamento..... | 13 |
| 1.5 Endividamento..... | 6 | 3.3 Capital de giro líquido (CGL)..... | 14 |
| 1.5.1 Créditos sujeitos à recuperação judicial – quadro evolutivo..... | 6 | 4. Balanço patrimonial..... | 15 |
| 1.5.2 Análise do atual quadro feral de credores (art. 7º, §2º, da Lei 11.101/05)..... | 7 | 4.1 Análise do capital circulante líquido..... | 17 |
| 2. Faturamento..... | 8 | 4.2 Patrimônio líquido..... | 19 |
| 2.1 Demonstração do resultado do exercício..... | 8 | 5. Questões processuais..... | 20 |
| | | 5.1 Conferência dos documentos dos art.48 e 51 Lei nº 11.101/05..... | 20 |
| | | 6. Conclusão..... | 21 |



1. INFORMAÇÕES INICIAIS SOBRE O RMA E A RECUPERANDA

1.1 O RMA

Este Relatório Mensal de Atividades (RMA) refere-se ao mês de agosto de 2023 e foi elaborado pela ACCC Administração Judicial com base nos elementos contábeis fornecidos pela Recuperanda, em conformidade com o previsto no artigo 22, II, “c”, da Lei n.º 11.101/2005.

No relatório são registradas as principais informações processuais, financeiras e contábeis da Recuperanda, analisadas conjuntamente pela administradora e pelo perito nomeados pelo juízo.

A administradora judicial reitera, como feito em outras manifestações, sua disponibilidade para prestar esclarecimentos a qualquer interessado, ratificando atuação transparente e compromissada, direcionada para a preservação da empresa com adequado atendimento aos direitos dos credores.

1.2 A RECUPERANDA E SUAS ATIVIDADES

A Recuperanda MÁRCIO CECÍLIO SILVA E CIA LTDA. formulou pedido de recuperação judicial em 19 de abril de 2022, havendo sido deferido seu processamento em 4 de maio de 2022, pelo juízo da 1ª Vara Cível, Criminal e de Execuções Penais da Comarca de Oliveira/MG, processo n.º 5001304-33.2022.8.13.0456.

A empresa foi fundada em abril de 1974, como empresa individual, com o nome fantasia Expresso Oliveira, no intuito de atuar no segmento de transporte de cargas.

Ao longo dos anos a empresa passou por alterações no modelo de trabalho, focando principalmente no atendimento a indústrias em todo território de Minas Gerais.

No ano de 2019 foram adquiridos novos veículos de grande porte mediante financiamento, tornando necessário aumentar o quadro de funcionários.

Em razão a pandemia da COVID-19 e de queda de receitas, o faturamento da empresa sofreu diminuição drástica, acarretando a tomada de empréstimos e, mais tarde, em colapso no fluxo de caixa.



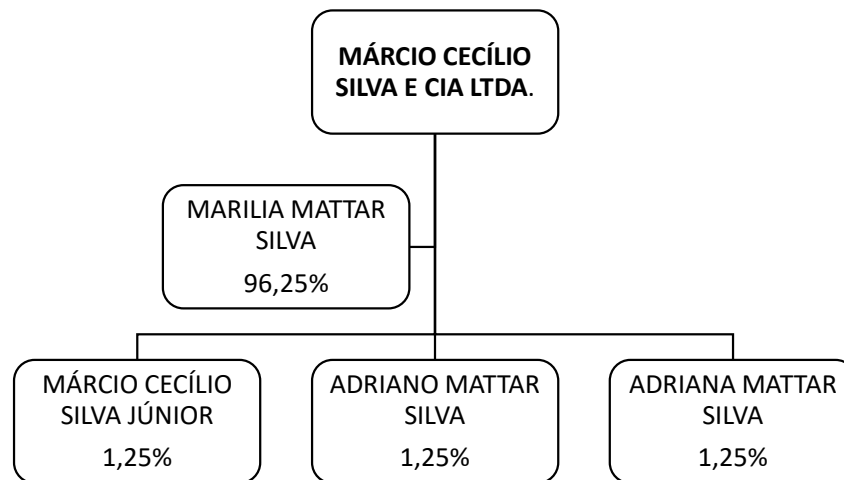
1.3 ÚLTIMOS ACONTECIMENTOS RELEVANTES E CRONOGRAMA PROCESSUAL

As datas indicadas para a realização da Assembleia Geral de Credores, em 14/11/2023 e 21/11/2023, ambas às 13h, em primeira e segunda convocação, respectivamente, foram homologadas pelo juízo. De igual modo, foi certificado nos autos a publicação do edital de convocação previsto no art. 36 da Lei n.º 11.101, de 2005, no Diário Oficial.

| DATA | EVENTO | LEI. 11.101/05 |
|------------|---|--|
| 19/04/2022 | Ajuizamento do pedido de recuperação | |
| 04/05/2022 | Deferimento do pedido de Recuperação | art. 52, inciso I, II, III, IV e V §1º |
| 04/05/2022 | Publicação do deferimento no Diário Oficial | |
| 12/05/2022 | Publicação do 1º Edital pelo devedor | art. 52, §1º |
| 27/05/2022 | Fim do prazo para apresentar habilitação e divergências ao AJ (15 dias da publicação do 1º Edital) | art. 7º, §1º |
| 24/06/2022 | Apresentação do plano de Recuperação ao Juízo (60 dias após a publicação do deferimento da recuperação) | art. 53 |
| 25/07/2022 | Publicação de aviso sobre o recebimento do PRJ no Diário Oficial | art. 53, § Único |
| 24/08/2022 | Fim do prazo para apresentar objeções ao PRJ (30 dias após a publicação do 2º Edital ou 30 dias após a publicação do aviso de recebimento do PRJ) | art. 53, § Único e art. 55, § Único |
| 25/07/2022 | Publicação do Edital pelo AJ - 2º Edital (45 dias após apresentação de habilitação/divergências) | art. 7º, §2º |
| 04/08/2022 | Fim do Prazo para apresentar impugnações ao Juízo (10 dias - após publicação do Edital Art. 7º, § 2º) | art. 8º |
| 18/10/2023 | Publicação do Edital de convocação para votação do PRJ - AGC (15 dias de antecedência da realização do AGC) | art. 36 |
| 14/11/2023 | 1ª Convocação da assembleia-geral de Credores | art. 36, I |
| 21/11/2023 | 2ª Convocação da Assembleia-geral de Credores | art. 36, I |
| | Prazo limite para votação do PRJ em AGC (150 dias após o deferimento da recuperação) | art. 56 § 1º |
| 16/06/2023 | Fim do prazo de suspensão do curso da prescrição de ações e execuções contra o devedor (180 dias após o deferimento da recuperação e/ou da prorrogação por igual período) | art. 6º, § 4º |
| | Homologação do PRJ | art. 58 |
| | Fim do prazo de recuperação judicial, se cumpridas todas as obrigações previstas no PRJ (2 anos após o deferimento de recuperação judicial) | art. 61 |
| | Eventos Ocorridos | |



1.4 ORGANOGRAMA SOCIETÁRIO



1.5 ENDIVIDAMENTO

1.5.1 Créditos sujeitos à recuperação judicial – quadro evolutivo

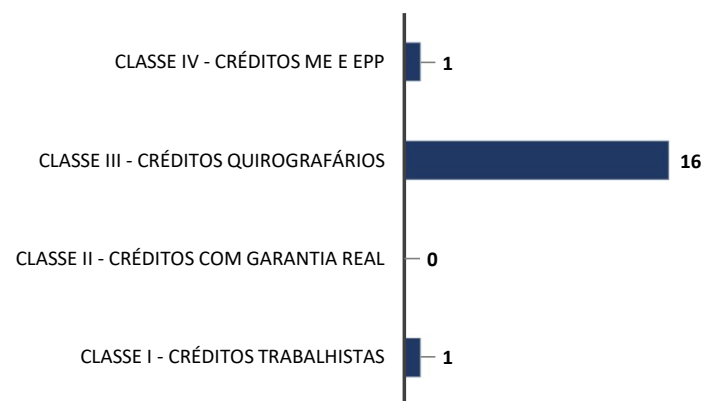
| DESCRIÇÃO DA CLASSE | RELAÇÃO INICIAL DE CREDORES (Art. 52) | | | QUADRO DE CREDORES DA AJ (Art. 7º, §2º) | | |
|--|---------------------------------------|-------------------------|----------------|---|-------------------------|----------------|
| | QUANT. CREDORES | TOTAL EM REAIS | TOTAL EM DÓLAR | QUANT. CREDORES | TOTAL EM REAIS | TOTAL EM DÓLAR |
| CLASSE I - CRÉDITOS TRABALHISTAS | 0 | | 0 | 1 | R\$ 28.246,87 | 0 |
| CLASSE II - CRÉDITOS COM GARANTIA REAL | 2 | R\$ 1.204.371,09 | 0 | 0 | R\$ 0,00 | 0 |
| CLASSE III - CRÉDITOS QUIROGRAFÁRIOS | 17 | R\$ 3.818.477,43 | 0 | 16 | R\$ 2.032.287,19 | 0 |
| CLASSE IV - CRÉDITOS ME E EPP | 1 | R\$ 21.518,34 | 0 | 1 | R\$ 21.518,34 | 0 |
| TOTAL GERAL | 20 | R\$ 5.044.366,86 | 0 | 18 | R\$ 2.082.053,40 | 0 |



1.5.2 Análise do atual quadro de credores (art. 7º, §2º, da Lei 11.101/05)

| QUANT. CREDORES | CLASSE | CONCLUSÃO AJ |
|-----------------|--|-------------------------|
| 1 | CLASSE I - CRÉDITOS TRABALHISTAS | 28.246,87 |
| 0 | CLASSE II - CRÉDITOS COM GARANTIA REAL | 0,00 |
| 16 | CLASSE III - CRÉDITOS QUIROGRAFÁRIOS | 2.032.287,19 |
| 1 | CLASSE IV - CRÉDITOS ME E EPP | 21.518,34 |
| 18 | TOTAL GERAL | R\$ 2.082.052,40 |

QUANTIDADE DE CREDORES



2. FATURAMENTO

2.1 DEMONSTRAÇÃO DO RESULTADO DO EXERCÍCIO

| DEMONSTRAÇÃO DE RESULTADO DO EXERCÍCIO | 31.05.2023 | AV | AH | 30.06.2023 | AV | AH | 31.07.2023 | AV | AH | 31.08.2023 | AV | AH |
|---|-------------------|----------------|-----------------|-------------------|----------------|----------------|---------------------|----------------|-----------------|--------------------|----------------|----------------|
| RECEITA OPERACIONAL BRUTA | 792.755,05 | 100,00% | 3,77% | 765.829,42 | 100,00% | -3,40% | 961.528,30 | 100,00% | 25,55% | 914.167,46 | 100,00% | -4,93% |
| PRESTAÇÃO DE SERVIÇO | 33.141,60 | 4,18% | -70,31% | 49.910,83 | 6,52% | 50,60% | 52.974,52 | 5,51% | 6,14% | 32.773,17 | 3,59% | -38,13% |
| RECEITAS DE TRANSPORTES | 759.613,45 | 95,82% | 16,45% | 715.918,59 | 93,48% | -5,75% | 908.553,78 | 94,49% | 26,91% | 881.394,29 | 96,41% | -2,99% |
| (-) DEDUÇÕES DA RECEITA BRUTA | (80.121,01) | -10,11% | -2,73% | (70.839,23) | -9,25% | -11,58% | (88.941,37) | -9,25% | 25,55% | (85.193,22) | -9,32% | -4,21% |
| RECEITA OPERACIONAL LÍQUIDA | 712.634,04 | 89,89% | 4,56% | 694.990,19 | 90,75% | -2,48% | 872.586,93 | 90,75% | 25,55% | 828.974,24 | 90,68% | -5,00% |
| (-) CUSTO DOS PRODUTOS/MERCADORIAS/SERVIÇOS | (65.483,49) | -8,26% | 60,07% | (21.210,71) | -2,77% | -67,61% | (86.328,06) | -8,98% | 307,00% | (41.858,61) | -4,58% | -51,51% |
| LUCRO BRUTO OPERACIONAL | 647.150,55 | 81,63% | 1,01% | 673.779,48 | 87,98% | 4,11% | 786.258,87 | 81,77% | 16,69% | 787.115,63 | 86,10% | 0,11% |
| (-) DESPESAS DE VENDAS | (189.552,98) | -23,91% | -27,43% | (197.062,17) | -25,73% | 3,96% | (280.168,97) | -29,14% | 42,17% | (312.506,45) | -34,18% | 11,54% |
| (-) DESPESAS ADMINISTRATIVAS | (370.681,08) | -46,76% | -1,53% | (427.926,23) | -55,88% | 15,44% | (610.380,98) | -63,48% | 42,64% | (468.223,75) | -51,22% | -23,29% |
| (-) DESPESAS COM VEÍCULOS | (33.369,15) | -4,21% | -29,99% | (7.986,51) | -1,04% | -76,07% | (9.159,33) | -0,95% | 14,69% | (14.653,86) | -1,60% | 59,99% |
| (-) DESPESAS FINANCEIRAS | (79.160,87) | -9,99% | 742,89% | (3.770,58) | -0,49% | -95,24% | (44.530,68) | -4,63% | 1081,00% | (3.889,36) | -0,43% | -91,27% |
| RECEITAS FINANCEIRAS | 0,00 | 0,00% | 0,00% | 1.568,10 | 0,20% | 100,00% | 0,00 | 0,00% | -100,00% | 200,00 | 0,02% | 0,00% |
| (-) DESPESAS TRIBUTARIAS | (41.220,79) | -5,20% | 10,00% | (5.451,00) | -0,71% | -86,78% | (5.723,35) | -0,60% | 5,00% | (7.781,89) | -0,85% | 35,97% |
| (-) DESPESAS/RECEITAS OPERACIONAIS | (713.984,87) | -90,06% | -2,49% | (640.628,39) | -83,65% | -10,27% | (949.963,31) | -98,80% | 48,29% | (806.855,31) | -88,26% | -15,06% |
| OUTRAS RECEITAS/DESPESAS OPERACIONAIS | 200.000,00 | 25,23% | 100,00% | 0,00 | 0,00% | -100,00% | 0,00 | 0,00% | 0,00% | 0,00 | 0,00% | 0,00% |
| (=) PREJUÍZO LÍQUIDO OPERACIONAL | 133.165,68 | 16,80% | -245,47% | 33.151,09 | 4,33% | -75,11% | (163.704,44) | -17,03% | -593,81% | (19.739,68) | -2,16% | -87,94% |
| (=) RESULTADO ANTES DO CS E IR | 133.165,68 | 16,80% | -245,47% | 33.151,09 | 4,33% | -75,11% | (163.704,44) | -17,03% | -593,81% | (19.739,68) | -2,16% | -87,94% |
| (=) PREJUÍZO LÍQUIDO DO EXERCÍCIO | 133.165,68 | 16,80% | -245,47% | 33.151,09 | 4,33% | -75,11% | (163.704,44) | -17,03% | -593,81% | (19.739,68) | -2,16% | -87,94% |

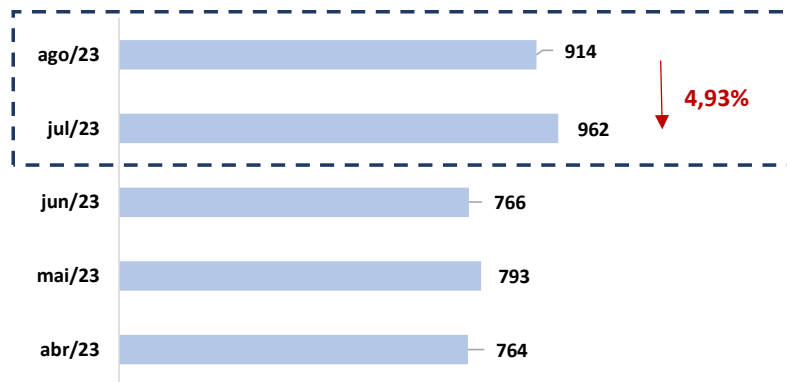
* AV – Avaliação vertical

** AH – Avaliação horizontal

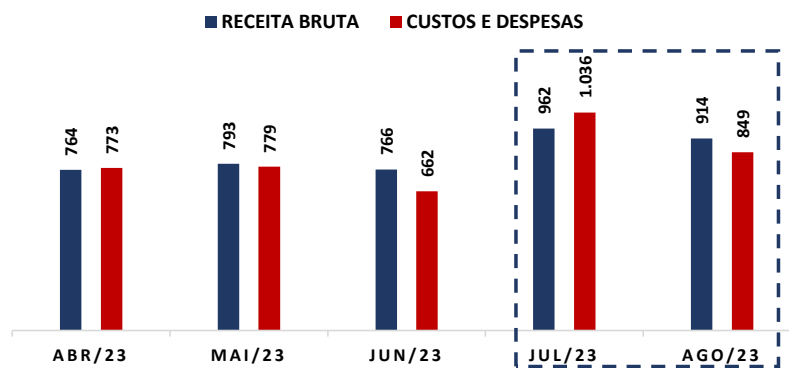


2.1.1 Análise Financeira

RECEITA BRUTA (Em Mil R\$)



RECEITA BRUTA X DESPESAS



COMENTÁRIO

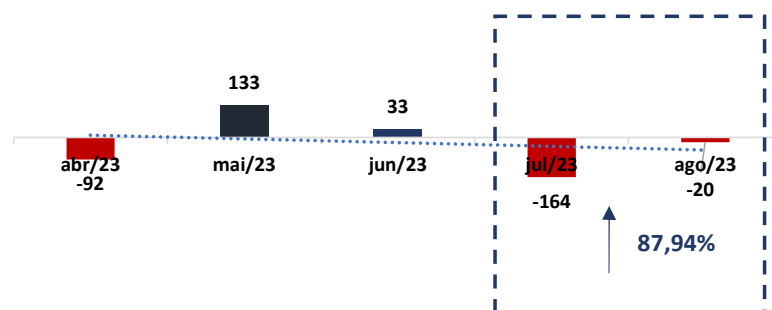
O faturamento bruto da Recuperanda apresentou queda entre os meses de julho e agosto de 2023, havendo alcançado saldo de R\$ 914.167,46 (novecentos e quatorze mil, cento e sessenta e sete reais e quarenta e seis centavos).

COMENTÁRIO

As despesas da Recuperanda sofreram queda de 18,10% (dezoito vírgula dez por cento) no período em comento, registrando saldo de R\$ 848.713,92 (oitocentos e quarenta e oito mil, setecentos e treze reais e noventa e dois centavos).



2.1.2 Resultado do Período



COMENTÁRIO

Observou-se no período em análise que a Recuperanda registrou queda no seu resultado negativo, saindo de -R\$ 163.704,44 (cento e sessenta e três mil, setecentos e quatro reais e quarenta e quatro centavos), para -R\$ 19.739,68 (dezenove mil, setecentos e trinta e nove reais e sessenta e oito centavos).



3. ANÁLISE DOS ÍNDICES DE LIQUIDEZ

Indicadores de desempenho são critérios adotados para mensurar a performance dos negócios da empresa, utilizando, para tanto, análise comparativa com outros exercícios e outros indicadores, de forma a diagnosticar a evolução da saúde financeira da empresa.

- **Indicador de liquidez Corrente:** se refere à capacidade da empresa de cumprir suas obrigações no curto prazo. Dessa forma, o gestor saberá que a organização está preparada para cumprir a maioria dos seus compromissos com terceiros.
- **Indicador de liquidez Seca:** é medida pela disponibilidade de bens e direitos realizáveis no curso do exercício, sendo desconsiderado o saldo do estoque.
- **Indicador de liquidez Geral:** está atrelado às competências da empresa no médio e longo prazo. Desse modo, seu cálculo abrange também o ativo e passivo que superam a estimativa de tempo de um ano.



| | ÍNDICE DE LIQUIDEZ CORRENTE | EXPRESSO OLIVEIRA |
|-------|-----------------------------|-------------------|
| ILC = | Ativo Circulante | 0,21 |
| | Passivo Circulante | |



| | ÍNDICE DE LIQUIDEZ SECA | EXPRESSO OLIVEIRA |
|-------|----------------------------|-------------------|
| ILS = | Ativo Circulante - Estoque | 0,21 |
| | Passivo Circulante | |



| | ÍNDICE DE LIQUIDEZ GERAL | EXPRESSO OLIVEIRA |
|-------|---|-------------------|
| ILG = | Ativo Circulante + Realizável a longo Prazo | 0,24 |
| | Passivo Circulante + Exigível a Longo Prazo | |

Referência: A análise é de quanto maior, melhor



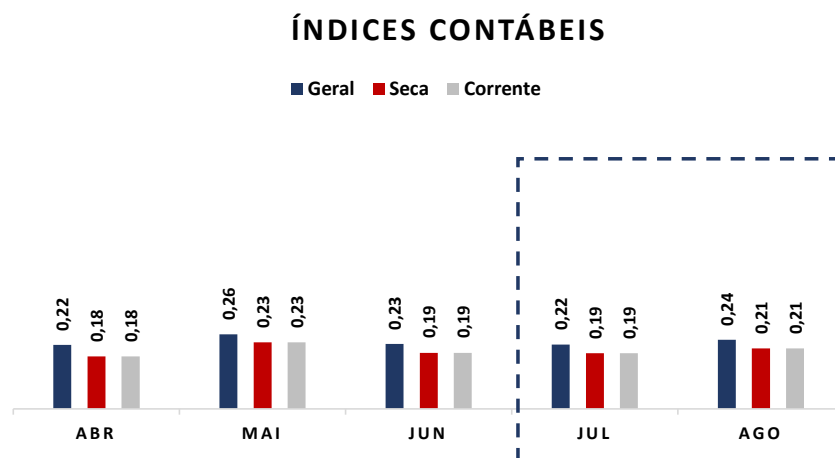
- **Índice de Endividamento Geral:** determina a proporção do endividamento, em comparação ao total do ativo, indicando o quanto dos ativos da empresa estão financiados por terceiros.



| | ENDIVIDAMENTO GERAL | EXPRESSO OLIVEIRA |
|------|--------------------------|-------------------|
| EG = | Passivo Circulante + ELP | 5,95 |
| | Ativo Total | |



3.1 ÍNDICES DE LIQUIDEZ MENSAL



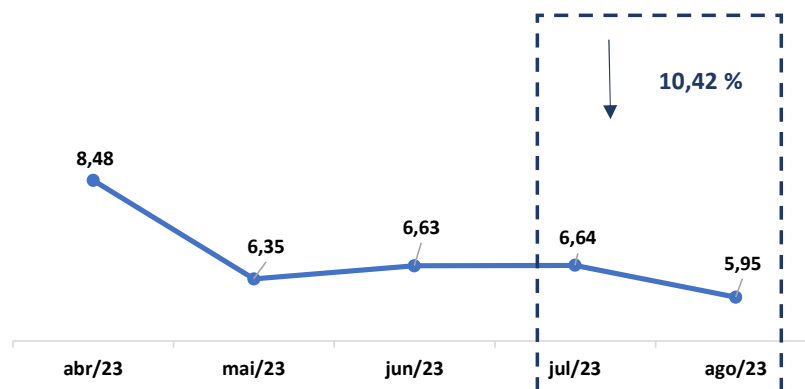
(Referência 1: quanto maior, melhor)

COMENTÁRIO

Analisando os índices de liquidez em conjunto, observa-se, que todos se mantêm abaixo do valor de referência 1 (um), o que indica dificuldade da Recuperanda em quitar suas obrigações de curto e longo prazo, o que é próprio das empresas em recuperação judicial.



3.2 ÍNDICE DE ENDIVIDAMENTO



(Referência 1: quanto menor, melhor)

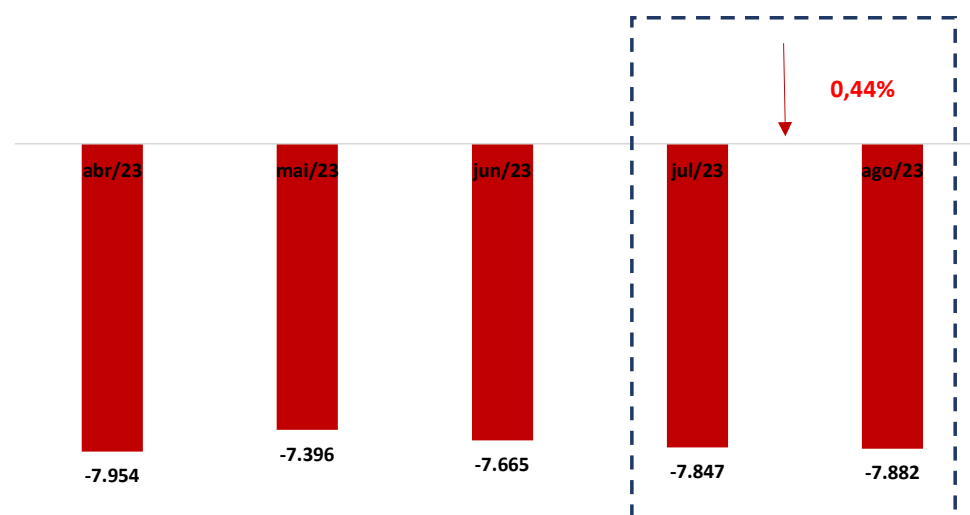
COMENTÁRIO

Ratificando os índices apresentados, verifica-se que o índice de endividamento permaneceu acima do valor de referência 1 (um), indicando que a Recuperanda vêm recorrendo ao capital de terceiros para quitar suas obrigações.



3.3 CAPITAL DE GIRO LÍQUIDO (CGL)

O saldo do capital de giro, que corresponde aos recursos necessários para que uma empresa mantenha sua atividade e evidencia a capacidade de a empresa financiar suas obrigações de curto prazo, se mostrou negativo, alcançando saldo de - R\$ 7.882.330,47 (sete milhões, oitocentos e oitenta e dois mil, trezentos e trinta reais e quarenta e sete centavos), demonstrando que a Recuperanda não possui capacidade de financiar suas operações de curto prazo.



4. BALANÇO PATRIMONIAL

| BALANÇO PATRIMONIAL ATIVO (em Reais R\$) | 31.05.2023 | AV | AH | 30.06.2023 | AV | AH | 31.07.2023 | AV | AH | 31.08.2023 | AV | AH |
|--|---------------------|----------------|---------------|---------------------|----------------|----------------|---------------------|----------------|---------------|---------------------|----------------|---------------|
| ATIVO | 1.657.288,58 | 100,00% | 37,80% | 1.568.494,67 | 100,00% | -5,36% | 1.594.500,34 | 100,00% | 1,66% | 1.821.367,63 | 100,00% | 14,23% |
| CIRCULANTE | 2.228.272,61 | 134,45% | 25,63% | 1.856.607,85 | 118,37% | -16,68% | 1.879.583,01 | 117,88% | 1,24% | 2.106.450,30 | 115,65% | 12,07% |
| DISPONIBILIDADES | 940.171,59 | 56,73% | 95,70% | 519.532,03 | 33,12% | -44,74% | 581.208,92 | 36,45% | 11,87% | 816.700,04 | 44,84% | 40,52% |
| CAIXA | 357.252,89 | 21,56% | 23,36% | 416.679,33 | 26,57% | 16,63% | 449.330,06 | 28,18% | 7,84% | 475.951,77 | 26,13% | 5,92% |
| BANCOS CONTA MOVIMENTO | 552.993,16 | 33,37% | 243,66% | 73.007,16 | 4,65% | -86,80% | 102.033,32 | 6,40% | 39,76% | 310.812,73 | 17,06% | 204,62% |
| APLICAÇÕES FINANCEIRAS | 29.925,54 | 1,81% | 0,13% | 29.845,54 | 1,90% | -0,27% | 29.845,54 | 1,87% | 0,00% | 29.935,54 | 1,64% | 0,30% |
| CLIENTES | 0,00 | 0,00% | 0,00% | 0,00 | 0,00% | 0,00% | 97.129,62 | 6,09% | 0,00% | 75.824,24 | 4,16% | -21,93% |
| OUTROS CRÉDITOS | 1.288.101,02 | 77,72% | -0,40% | 1.337.075,82 | 85,25% | 3,80% | 1.201.244,47 | 75,34% | -10,16% | 1.213.926,02 | 66,65% | 1,06% |
| TÍTULOS A RECEBER | 37.663,50 | 2,27% | 0,00% | 37.663,50 | 2,40% | 0,00% | 37.663,50 | 2,36% | 0,00% | 37.663,50 | 2,07% | 0,00% |
| ADIANTAMENTOS A TERCEIROS | 684.856,10 | 41,32% | 0,00% | 737.335,89 | 47,01% | 7,66% | 669.183,49 | 41,97% | -9,24% | 678.317,56 | 37,24% | 1,36% |
| ADIANTAMENTOS A FUNCIONÁRIOS | 119.886,26 | 7,23% | -4,72% | 120.897,84 | 7,71% | 0,84% | 127.091,89 | 7,97% | 5,12% | 129.756,73 | 7,12% | 2,10% |
| TRIBUTOS A RECUPERAR | 17.368,82 | 1,05% | 0,00% | 378,01 | 0,02% | -97,82% | 378,01 | 0,02% | 0,00% | 367,22 | 0,02% | -2,85% |
| IMPOSTOS A COMPENSAR | 14.616,26 | 0,88% | 0,00% | 14.616,26 | 0,93% | 0,00% | 14.616,26 | 0,92% | 0,00% | 14.616,26 | 0,80% | 0,00% |
| CONSÓRCIO | 348.013,90 | 21,00% | 0,24% | 351.488,14 | 22,41% | 1,00% | 352.311,32 | 22,10% | 0,23% | 353.204,75 | 19,39% | 0,25% |
| LUCROS DISTRIBUÍDOS NO EXERCÍCIO | 65.696,18 | 3,96% | 0,00% | 74.696,18 | 4,76% | 13,70% | 0,00 | 0,00% | -100,00% | 0,00 | 0,00% | 0,00% |
| VALORES TRANSITÓRIOS | 0,00 | 0,00% | 0,00% | 0,00 | 0,00% | 0,00% | 0,00 | 0,00% | 0,00% | 0,00 | 0,00% | 0,00% |
| NÃO CIRCULANTE | (570.984,03) | -34,45% | 0,00% | (288.113,18) | -18,37% | -49,54% | (285.082,67) | -17,88% | -1,05% | (285.082,67) | -15,65% | 0,00% |
| EMPRÉSTIMOS E MÚTUOS | 492.279,52 | 29,70% | 0,00% | 492.279,52 | 31,39% | 0,00% | 492.279,52 | 30,87% | 0,00% | 492.279,52 | 27,03% | 0,00% |
| CONSÓRCIO | 2.632,68 | 0,16% | 0,00% | 0,00 | 0,00% | -100,00% | 0,00 | 0,00% | 0,00% | 0,00 | 0,00% | 0,00% |
| INVESTIMENTOS | 3.656,56 | 0,22% | 0,00% | 3.656,56 | 0,23% | 0,00% | 3.656,56 | 0,23% | 0,00% | 3.656,56 | 0,20% | 0,00% |
| IMOBILIZADO E INTANGÍVEIS | (1.069.552,79) | -64,54% | 0,00% | (784.049,26) | -49,99% | -26,69% | (781.018,75) | -48,98% | -0,39% | (781.018,75) | -42,88% | 0,00% |
| (-) DEPRECIAÇÃO ACUMULADA | (10.934.385,81) | -659,78% | 0,00% | (10.934.385,81) | -697,13% | 0,00% | (10.934.385,81) | -685,76% | 0,00% | (10.934.385,81) | -600,34% | 0,00% |

* AV – Avaliação vertical

** AH – Avaliação horizontal



| BALANÇO PATRIMONIAL PASSIVO (em Reais R\$) | 31.05.2023 | AV | AH | 30.06.2023 | AV | AH | 31.07.2023 | AV | AH | 31.08.2023 | AV | AH |
|--|-----------------------|----------------|---------------|-----------------------|----------------|---------------|-----------------------|----------------|---------------|-----------------------|----------------|---------------|
| PASSIVO | 1.657.288,58 | 100,00% | 37,80% | 1.568.494,67 | 100,00% | -5,36% | 1.594.500,34 | 100,00% | 1,66% | 1.821.367,63 | 100,00% | 14,23% |
| CIRCULANTE | 9.624.459,72 | 580,74% | -1,06% | 9.521.571,05 | 607,05% | -1,07% | 9.727.033,55 | 610,04% | 2,16% | 9.988.780,77 | 548,42% | 2,69% |
| FORNECEDORES | 1.870.553,84 | 112,87% | 1,20% | 1.894.142,14 | 120,76% | 1,26% | 1.972.849,84 | 123,73% | 4,16% | 1.916.345,62 | 105,21% | -2,86% |
| EMPRÉSTIMOS E FINANCIAMENTOS | 4.536.987,58 | 273,76% | 0,00% | 4.536.987,58 | 289,26% | 0,00% | 4.536.987,58 | 284,54% | 0,00% | 4.536.987,58 | 249,10% | 0,00% |
| OBRIGAÇÕES TRIBUTÁRIAS | 1.258.755,89 | 75,95% | -4,21% | 1.282.695,25 | 81,78% | 1,90% | 1.330.385,17 | 83,44% | 3,72% | 1.375.589,48 | 75,53% | 3,40% |
| OBRIGAÇÕES COM PESSOAL | 29.677,35 | 1,79% | -31,32% | 32.927,23 | 2,10% | 10,95% | 36.915,99 | 2,32% | 12,11% | 35.792,82 | 1,97% | -3,04% |
| OBRIGAÇÕES PREVIDENCIÁRIAS | 78.453,22 | 4,73% | -82,71% | 98.087,64 | 6,25% | 25,03% | 117.440,44 | 7,37% | 19,73% | 137.254,54 | 7,54% | 16,87% |
| PROVISÕES | 742.193,36 | 44,78% | 1,33% | 764.716,89 | 48,75% | 3,03% | 771.994,46 | 48,42% | 0,95% | 777.908,40 | 42,71% | 0,77% |
| ADIANTAMENTOS DE CLIENTES | 637.032,62 | 38,44% | 56,03% | 442.504,88 | 28,21% | -30,54% | 443.305,87 | 27,80% | 0,18% | 696.707,91 | 38,25% | 57,16% |
| CONTAS A PAGAR | 5.182,36 | 0,31% | 2,19% | 3.885,94 | 0,25% | -25,02% | 7.710,62 | 0,48% | 98,42% | 2.710,62 | 0,15% | -64,85% |
| CONTAS CORRENTES | 465.623,50 | 28,10% | 20,68% | 465.623,50 | 29,69% | 0,00% | 509.443,58 | 31,95% | 9,41% | 509.483,80 | 27,97% | 0,01% |
| NÃO CIRCULANTE | 898.155,06 | 54,19% | 89,78% | 879.071,07 | 56,05% | -2,12% | 863.318,68 | 54,14% | -1,79% | 848.178,43 | 46,57% | -1,75% |
| EMPRÉSTIMOS E FINANCIAMENTOS | 288.007,04 | 17,38% | 0,00% | 288.007,04 | 18,36% | 0,00% | 288.007,04 | 18,06% | 0,00% | 288.007,04 | 15,81% | 0,00% |
| OBRIGAÇÕES TRIBUTÁRIAS | 424.898,02 | 25,64% | 100,00% | 405.814,03 | 25,87% | -4,49% | 390.061,64 | 24,46% | -3,88% | 374.921,39 | 20,58% | -3,88% |
| EMPRÉSTIMOS DE SÓCIOS E ACIONISTAS | 185.250,00 | 11,18% | 0,00% | 185.250,00 | 11,81% | 0,00% | 185.250,00 | 11,62% | 0,00% | 185.250,00 | 10,17% | 0,00% |
| PATRIMÔNIO LÍQUIDO | (8.865.326,20) | - | -1,48% | (8.832.147,45) | - | -0,37% | (8.995.851,89) | - | 1,85% | (9.015.591,57) | - | 0,22% |
| CAPITAL SOCIAL | 10.000,00 | 0,60% | 0,00% | 10.000,00 | 0,64% | 0,00% | 10.000,00 | 0,63% | 0,00% | 10.000,00 | 0,55% | 0,00% |
| LUCRO OU PREJUÍZOS ACUMULADOS | (8.649.620,35) | - | 0,00% | (8.649.620,35) | - | 0,00% | (8.649.620,35) | - | 0,00% | (8.649.620,35) | - | 0,00% |
| RESULTADO DO PERÍODO | (225.705,85) | -13,62% | -37,11% | (192.527,10) | -12,27% | -14,70% | (356.231,54) | -22,34% | 85,03% | (375.971,22) | -20,64% | 5,54% |

* AV – Avaliação vertical
** AH – Avaliação horizontal



4.1 ANÁLISE DO CAPITAL CIRCULANTE LÍQUIDO

O Ativo Circulante registrou aumento de 12,07% (doze vírgula zero sete por cento). As variações que se destacaram no período em comento foram das rubricas “Caixa” e “Bancos conta movimento”, que registraram aumento de 5,92% (cinco vírgula noventa e dois por cento) e 204,62% (duzentos e quatro vírgula sessenta e dois por cento) as rubricas “Clientes” e “Tributos a Recuperar”, apresentou queda de 21,93% (vinte e um vírgula noventa e três por cento) e 2,85% (dois vírgula oitenta e cinco por cento).

| BALANÇO PATRIMONIAL ATIVO (em Reais R\$) | 31.05.2023 | AV | AH | 30.06.2023 | AV | AH | 31.07.2023 | AV | AH | 31.08.2023 | AV | AH |
|--|---------------------|----------------|---------------|---------------------|----------------|----------------|---------------------|----------------|--------------|---------------------|----------------|---------------|
| ATIVO | 1.657.288,58 | 100,00% | 37,80% | 1.568.494,67 | 100,00% | -5,36% | 1.594.500,34 | 100,00% | 1,66% | 1.821.367,63 | 100,00% | 14,23% |
| CIRCULANTE | 2.228.272,61 | 134,45% | 25,63% | 1.856.607,85 | 118,37% | -16,68% | 1.879.583,01 | 117,88% | 1,24% | 2.106.450,30 | 115,65% | 12,07% |
| DISPONIBILIDADES | 940.171,59 | 56,73% | 95,70% | 519.532,03 | 33,12% | -44,74% | 581.208,92 | 36,45% | 11,87% | 816.700,04 | 44,84% | 40,52% |
| CAIXA | 357.252,89 | 21,56% | 23,36% | 416.679,33 | 26,57% | 16,63% | 449.330,06 | 28,18% | 7,84% | 475.951,77 | 26,13% | 5,92% |
| BANCOS CONTA MOVIMENTO | 552.993,16 | 33,37% | 243,66% | 73.007,16 | 4,65% | -86,80% | 102.033,32 | 6,40% | 39,76% | 310.812,73 | 17,06% | 204,62% |
| APLICAÇÕES FINANCEIRAS | 29.925,54 | 1,81% | 0,13% | 29.845,54 | 1,90% | -0,27% | 29.845,54 | 1,87% | 0,00% | 29.935,54 | 1,64% | 0,30% |
| CLIENTES | 0,00 | 0,00% | 0,00% | 0,00 | 0,00% | 0,00% | 97.129,62 | 6,09% | 0,00% | 75.824,24 | 4,16% | -21,93% |
| OUTROS CRÉDITOS | 1.288.101,02 | 77,72% | -0,40% | 1.337.075,82 | 85,25% | 3,80% | 1.201.244,47 | 75,34% | -10,16% | 1.213.926,02 | 66,65% | 1,06% |
| TÍTULOS A RECEBER | 37.663,50 | 2,27% | 0,00% | 37.663,50 | 2,40% | 0,00% | 37.663,50 | 2,36% | 0,00% | 37.663,50 | 2,07% | 0,00% |
| ADIANTEMENTOS A TERCEIROS | 684.856,10 | 41,32% | 0,00% | 737.335,89 | 47,01% | 7,66% | 669.183,49 | 41,97% | -9,24% | 678.317,56 | 37,24% | 1,36% |
| ADIANTEMENTOS A FUNCIONÁRIOS | 119.886,26 | 7,23% | -4,72% | 120.897,84 | 7,71% | 0,84% | 127.091,89 | 7,97% | 5,12% | 129.756,73 | 7,12% | 2,10% |
| TRIBUTOS A RECUPERAR | 17.368,82 | 1,05% | 0,00% | 378,01 | 0,02% | -97,82% | 378,01 | 0,02% | 0,00% | 367,22 | 0,02% | -2,85% |
| IMPOSTOS A COMPENSAR | 14.616,26 | 0,88% | 0,00% | 14.616,26 | 0,93% | 0,00% | 14.616,26 | 0,92% | 0,00% | 14.616,26 | 0,80% | 0,00% |
| CONSÓRCIO | 348.013,90 | 21,00% | 0,24% | 351.488,14 | 22,41% | 1,00% | 352.311,32 | 22,10% | 0,23% | 353.204,75 | 19,39% | 0,25% |
| LUCROS DISTRIBUÍDOS NO EXERCÍCIO | 65.696,18 | 3,96% | 0,00% | 74.696,18 | 4,76% | 13,70% | 0,00 | 0,00% | -100,00% | 0,00 | 0,00% | 0,00% |
| VALORES TRANSITÓRIOS | 0,00 | 0,00% | 0,00% | 0,00 | 0,00% | 0,00% | 0,00 | 0,00% | 0,00% | 0,00 | 0,00% | 0,00% |

* AV – Avaliação vertical

** AH – Avaliação horizontal



Em relação ao Passivo Circulante, registra-se aumento de 2,69% (dois vírgula sessenta e nove por cento). Destaca-se aumento nas rubricas “Obrigações Previdenciárias”, e “Adiantamentos de Clientes” no percentual de 16,87% (dezesesseis vírgula oitenta e sete por cento) e de 57,16% (cinquenta e sete vírgula dezesseis por cento) outras rubricas que vale mencionar é a de “Fornecedores” e “Contas a Pagar”, estas apresentaram queda de 2,86% (dois vírgula oitenta e seis por cento) e 64,85% (sessenta e quatro vírgula oitenta e cinco por cento) respectivamente.

| BALANÇO PATRIMONIAL PASSIVO (em Reais R\$) | 31.05.2023 | AV | AH | 30.06.2023 | AV | AH | 31.07.2023 | AV | AH | 31.08.2023 | AV | AH |
|--|---------------------|----------------|---------------|---------------------|----------------|---------------|---------------------|----------------|--------------|---------------------|----------------|---------------|
| PASSIVO | 1.657.288,58 | 100,00% | 37,80% | 1.568.494,67 | 100,00% | -5,36% | 1.594.500,34 | 100,00% | 1,66% | 1.821.367,63 | 100,00% | 14,23% |
| CIRCULANTE | 9.624.459,72 | 580,74% | -1,06% | 9.521.571,05 | 607,05% | -1,07% | 9.727.033,55 | 610,04% | 2,16% | 9.988.780,77 | 548,42% | 2,69% |
| FORNECEDORES | 1.870.553,84 | 112,87% | 1,20% | 1.894.142,14 | 120,76% | 1,26% | 1.972.849,84 | 123,73% | 4,16% | 1.916.345,62 | 105,21% | -2,86% |
| EMPRÉSTIMOS E FINANCIAMENTOS | 4.536.987,58 | 273,76% | 0,00% | 4.536.987,58 | 289,26% | 0,00% | 4.536.987,58 | 284,54% | 0,00% | 4.536.987,58 | 249,10% | 0,00% |
| OBRIGAÇÕES TRIBUTÁRIAS | 1.258.755,89 | 75,95% | -4,21% | 1.282.695,25 | 81,78% | 1,90% | 1.330.385,17 | 83,44% | 3,72% | 1.375.589,48 | 75,53% | 3,40% |
| OBRIGAÇÕES COM PESSOAL | 29.677,35 | 1,79% | -31,32% | 32.927,23 | 2,10% | 10,95% | 36.915,99 | 2,32% | 12,11% | 35.792,82 | 1,97% | -3,04% |
| OBRIGAÇÕES PREVIDENCIÁRIAS | 78.453,22 | 4,73% | -82,71% | 98.087,64 | 6,25% | 25,03% | 117.440,44 | 7,37% | 19,73% | 137.254,54 | 7,54% | 16,87% |
| PROVISÕES | 742.193,36 | 44,78% | 1,33% | 764.716,89 | 48,75% | 3,03% | 771.994,46 | 48,42% | 0,95% | 777.908,40 | 42,71% | 0,77% |
| ADIANTAMENTOS DE CLIENTES | 637.032,62 | 38,44% | 56,03% | 442.504,88 | 28,21% | -30,54% | 443.305,87 | 27,80% | 0,18% | 696.707,91 | 38,25% | 57,16% |
| CONTAS A PAGAR | 5.182,36 | 0,31% | 2,19% | 3.885,94 | 0,25% | -25,02% | 7.710,62 | 0,48% | 98,42% | 2.710,62 | 0,15% | -64,85% |
| CONTAS CORRENTES | 465.623,50 | 28,10% | 20,68% | 465.623,50 | 29,69% | 0,00% | 509.443,58 | 31,95% | 9,41% | 509.483,80 | 27,97% | 0,01% |

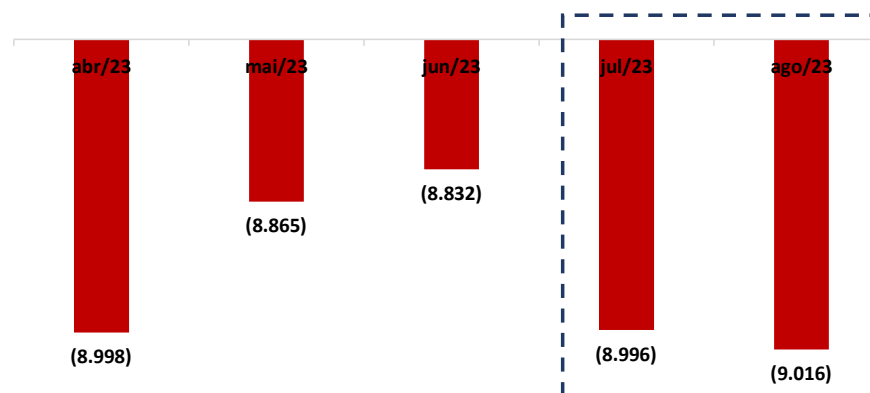
* AV – Avaliação vertical

** AH – Avaliação horizontal



4.2 PATRIMÔNIO LÍQUIDO

| | abr/2023 | mai/2023 | jun/2023 | jul/2023 | ago/2023 |
|-------------------------------|--------------------------|--------------------------|--------------------------|--------------------------|--------------------------|
| PATRIMÔNIO LÍQUIDO | -R\$ 8.998.491,88 | -R\$ 8.865.326,20 | -R\$ 8.832.147,45 | -R\$ 8.995.851,89 | -R\$ 9.015.591,57 |
| CAPITAL SOCIAL | R\$ 10.000,00 | R\$ 10.000,00 | R\$ 10.000,00 | R\$ 10.000,00 | R\$ 10.000,00 |
| LUCRO OU PREJUÍZOS ACUMULADOS | -R\$ 8.649.620,35 | -R\$ 8.649.620,35 | -R\$ 8.649.620,35 | -R\$ 8.649.620,35 | -R\$ 8.649.620,35 |
| RESULTADO DO PERÍODO | -R\$ 358.871,53 | -R\$ 225.705,85 | -R\$ 192.527,10 | -R\$ 356.231,54 | -R\$ 375.971,22 |



COMENTÁRIO

O patrimônio líquido é negativo, reflexo dos resultados negativos apurados no atual exercício.



5. QUESTÕES PROCESSUAIS

5.1 CONFERÊNCIA DOS DOCUMENTOS DOS ARTS. 48 e 51 LEI N.º 11.101/05

| Conferência dos Documentos arts. 48 e 51 da Lei n.º 11.101/05 | | |
|---|--|--|
| LEI. 11.101/05 | DOCUMENTOS | ID |
| | Petição inicial de recuperação judicial | 9438738844 |
| Art. 48. Poderá requerer recuperação judicial o devedor que exerça suas atividades a mais de dois anos. | Documentos societários (comprovantes de inscrição e situação cadastral no CNPJ, certidão de regularidade da devedora no registro público de empresas, atos constitutivos com a nomeação dos atuais administradores). | 9438738445 e 9438730400 |
| Art. 48, incisos I, II e III | Certidões falimentares | 9438729703 9438759049 |
| Art. 48, incisos IV | Certidões Criminais | 9438762994, 9438748557, 9438761101, 9438748812 e 9438743762 a 9438749252 |
| Art. 51. inciso II, alíneas A e B | Demonstrações Contábeis relativas aos três últimos exercícios | 9438748396 9438743751, 9438750347 a 9438749495, 9438743751 9438749099 e 9438749152 |
| Art. 51. inciso III | Relação de credores | 9438740711 |
| Art. 51. inciso IV | Relação de empregados | 8147518017 |
| Art. 51. inciso V | Documentos societários (comprovantes de inscrição e situação cadastral no CNPJ, certidão de regularidade da devedora no registro público de empresas, atos constitutivos com a nomeação dos atuais administradores). | 9438738445 9438730400 |
| Art. 51. inciso VI | Relação de bens sócios e administradores | 9438744252 9438750249 |
| Art. 51. inciso VII | Extratos contas bancárias dos sócios | 9438753806, 9438761044 |
| Art. 51. inciso VIII | Certidões negativas de protestos | 9438730020 |
| Art. 51. inciso IX | Relação de todas as ações judiciais em que é parte, com a estimativa do valor em litígio. | 9438729367 |
| Art. 51 inciso X | Relatório detalhado do passivo fiscal | 9450383455 |
| Art. 51 inciso XI | A relação de bens e direitos integrantes do ativo não circulante, incluídos aqueles não sujeitos à recuperação judicial, acompanhada dos negócios jurídicos celebrados com os credores de que trata o § 3º do art. 49 desta Lei. | 9438763545 |



6. CONCLUSÃO

Ante a análise apresentada no presente relatório mensal de atividades, há de ser concluído com os seguintes pontos:

- Queda do faturamento em 4,93% (quatro vírgula noventa e três por cento);
- Os índices de liquidez em conjunto, se mantêm abaixo do valor de referência 1 (um), o que indica dificuldade da Recuperanda em quitar suas obrigações de curto e longo prazo.
- O índice de endividamento apresenta tendência de queda alcançando valor de 5,95 (cinco vírgula noventa e cinco), permanecendo acima do valor de referência 1 (um), indicando que a Recuperanda vêm recorrendo ao capital de terceiros para quitar suas obrigações.

Ressalta-se a importância de a Recuperanda maximizar os esforços para ampliar o faturamento e reduzir despesas, a fim de que seja otimizado o resultado e viabilizada a recuperação judicial.

O conteúdo do presente relatório e as conclusões ora apresentadas são decorrentes de informações coletadas por esta administradora judicial e pelo perito contábil, que resultaram nas análises realizadas e reportadas no corpo do presente RMA.

Belo Horizonte/MG para Oliveira/MG, 19 outubro de 2023.

Taciani Acerbi Campagnaro Colnago Cabral
Administradora Judicial
OAB/MG 170.449

Ilsou Ferreira Godinho
Contador
CRC/MG-100723/O-7

