



ACERBI CAMPAGNARO
COLNAGO CABRAL

ADMINISTRAÇÃO JUDICIAL

RELATÓRIO DE ATIVIDADES

RECUPERAÇÃO JUDICIAL

ELECTRO PLASTIC LTDA.

RMA – ABRIL A JUNHO DE 2023
(Em comparativo com março de 2023)

| | | | |
|--|---|--|----|
| 1. Informações iniciais sobre o RMA e a Recuperanda..... | 3 | 2.1.1 Análise financeira..... | 10 |
| 1.1 O RMA..... | 3 | 2.1.2 Resultado do período..... | 11 |
| 1.2 A Recuperanda e suas atividades..... | 3 | 3. Análise dos índices de liquidez..... | 12 |
| 1.3 Últimos acontecimentos relevantes e cronograma processual..... | 4 | 3.1 índices de liquidez mensal..... | 13 |
| 1.4 Organograma societário..... | 5 | 3.2 índices de Endividamento..... | 14 |
| 1.5 Folha de pagamentos..... | 6 | 3.3 Capital de giro líquido (CGL)..... | 15 |
| 1.5.1 Número de funcionários..... | 6 | 4. Balanço patrimonial..... | 16 |
| 1.6 Endividamento..... | 7 | 4.1 Análise do capital circulante líquido..... | 18 |
| 1.6.1 Créditos sujeitos à recuperação judicial – quadro evolutivo..... | 7 | 4.2 Patrimônio líquido..... | 20 |
| 1.6.2 Análise do atual quadro feral de credores (art. 7º, §2º, da Lei 11.101/05)..... | 8 | 5. Cumprimento do plano de Recuperação Judicial..... | 21 |
| 2. Faturamento..... | 9 | 6. Conclusão..... | 25 |
| 2.1 Demonstração do resultado do exercício..... | 9 | | |

1. INFORMAÇÕES INICIAIS SOBRE O RMA E A RECUPERANDA

1.1 O RMA

Este Relatório Mensal de Atividades (RMA) refere-se aos meses de abril a junho de 2023 e foi elaborado pela ACCC Administração Judicial com base nos elementos contábeis fornecidos pela Recuperanda, em conformidade com o previsto no artigo 22, II, “c”, da Lei n.º 11.101/2005.

No relatório são registradas as principais informações processuais, financeiras e contábeis da Recuperanda, analisadas conjuntamente pela administradora e pelo perito nomeados pelo juízo.

A administradora judicial reitera, como feito em outras manifestações sua disponibilidade para prestar esclarecimentos a qualquer interessado, ratificando atuação transparente e compromissada, direcionada para a preservação da empresa com adequado atendimento aos direitos dos credores.

1.2 A RECUPERANDA E SUAS ATIVIDADES

A ELECTRO PLASTIC LTDA. formulou pedido de recuperação judicial em 7 de maio de 2019, tendo seu processamento sido deferido em 16 de maio de 2019, pelo Juízo da 3ª Vara Cível da Comarca de Varginha/MG, no processo n.º 5002545-70.2019.8.13.0707.

Fundada em 31 de outubro de 1956, a ELECTRO PLASTIC LTDA. atua, principalmente, nos mercados agrícola e alimentício, tendo como objeto social a fabricação e o comércio atacadista e varejista, inclusive mediante exportação, de embalagens flexíveis em material plástico.

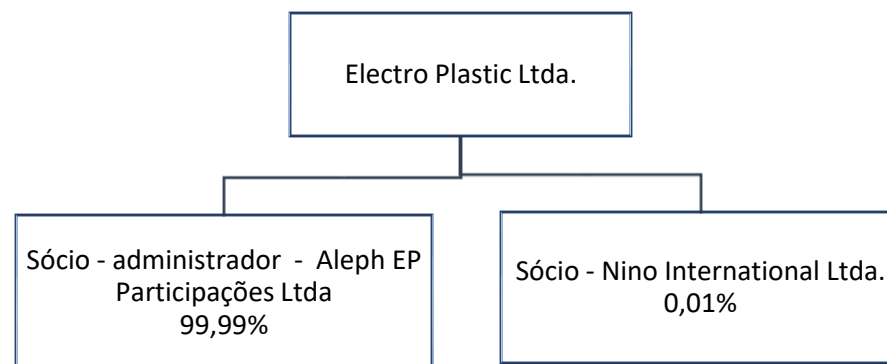
Foram apontadas como causas da crise econômica da empresa as seguintes circunstâncias: i) mudança da planta industrial do município de São Paulo/SP para Varginha/MG, em razão de desapropriação, com todas as despesas dela decorrentes; ii) paralisação de atividades e perda de know how, decorrente da substituição de colaboradores, em virtude da mudança do parque industrial; iii) despesas com a construção e instalação de novo parque industrial; e iv) aumento de despesas com fretes.

1.3 ÚLTIMOS ACONTECIMENTOS RELEVANTES E CRONOGRAMA PROCESSUAL:

A aprovação do plano de recuperação judicial ocorreu na assembleia geral de credores realizada no dia 13/04/2021. Assim, os pagamentos aos credores iniciaram-se, nos termos do disposto no plano de recuperação judicial. Por este motivo, esta administradora judicial vem fiscalizando o cumprimento dos pagamentos por meio dos comprovantes juntados ao incidente de prestação de contas de n.º 5014595-26.2022.8.13.0707.

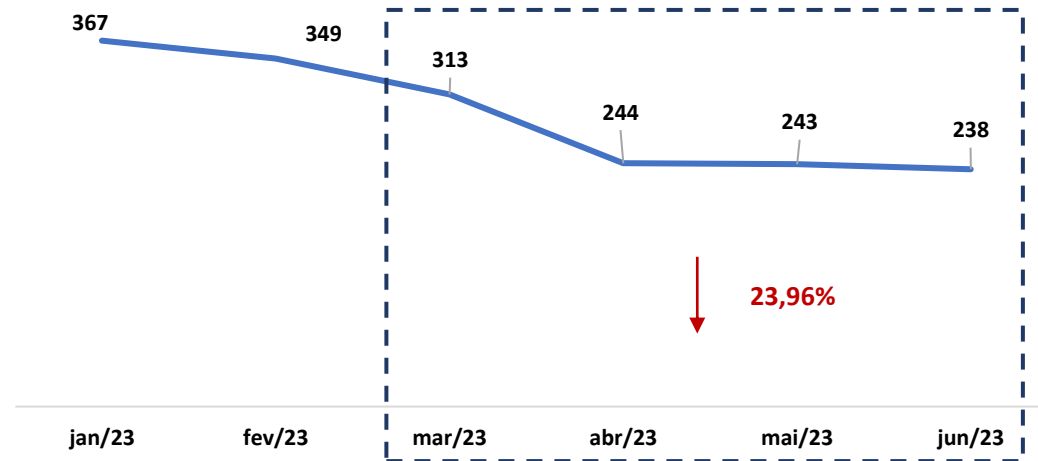
| DATA | EVENTO | LEI. 11.101/05 |
|------------|---|--|
| 07/05/2019 | Ajuizamento do pedido de recuperação | |
| 16/05/2019 | Deferimento do pedido de recuperação | art. 52, inciso I, II, III, IV e V §1º |
| 17/05/2019 | Publicação do deferimento no Diário Oficial | |
| 24/05/2019 | Publicação do 1º Edital pelo devedor | art. 52, §1º |
| 08/06/2019 | Fim do prazo para apresentar habilitação e divergências ao AJ (15 dias da publicação do 1º Edital) | art. 7º, §1º |
| 15/07/2019 | Apresentação do plano de recuperação ao Juízo (60 dias após a publicação do deferimento da recuperação) | art. 53 |
| 11/10/2019 | Publicação de aviso sobre o recebimento do PRJ no Diário Oficial | art. 53, § Único |
| 11/10/2019 | Publicação do Edital pelo AJ - 2º Edital (45 dias após apresentação de habilitação/divergências) | art. 7º, §2º |
| 12/11/2019 | Fim do prazo para apresentar objeções ao PRJ (30 dias após a publicação do 2º Edital ou 30 dias após a publicação do aviso de recebimento do PRJ) | art. 53, § Único e art. 55, § Único |
| 23/10/2019 | Fim do prazo para apresentar impugnações ao Juízo (10 dias - após publicação do Edital Art. 7º, §2º) | art. 8º |
| 10/03/2021 | Publicação do Edital de convocação para votação do PRJ - AGC (15 dias de antecedência da realização do AGC) | art. 36 |
| 06/04/2021 | 1ª Convocação da assembleia Geral de Credores | art. 36, I |
| 13/04/2021 | 2ª Convocação da Assembleia Geral de Credores | art. 36, I |
| 13/10/2019 | Prazo limite para votação do PRJ em AGC (150 dias após o deferimento da recuperação) | art. 56 § 1º |
| 12/11/2019 | Fim do prazo de suspensão do curso da prescrição de ações e execuções contra o devedor (180 dias após o deferimento da recuperação) | art. 6º, § 4º |
| 30/04/2021 | Homologação do PRJ | art. 58 |
| 15/05/2021 | Fim do prazo de recuperação judicial, se cumpridas todas as obrigações previstas no PRJ (2 anos após o deferimento de recuperação judicial) | art. 61 |

1.4 ORGANOGRAMA SOCIETÁRIO:



1.5 FOLHA DE PAGAMENTOS.

1.5.1 Número de funcionários:



1.6 ENDIVIDAMENTO.

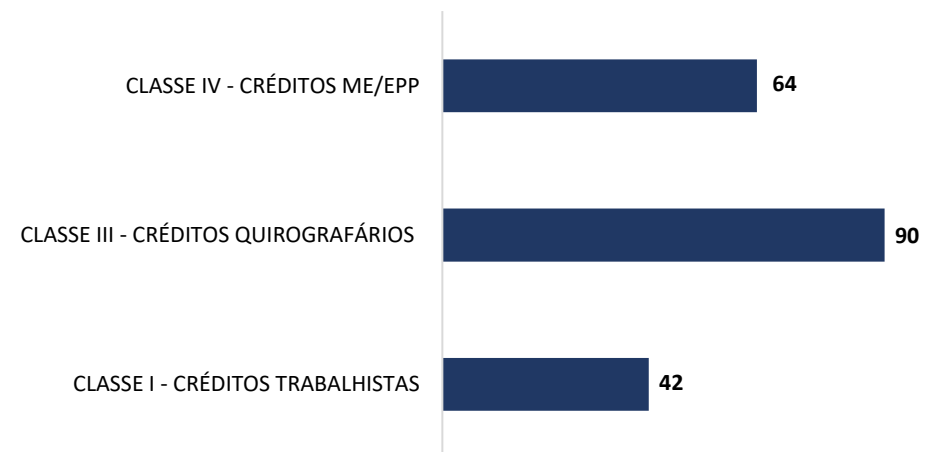
1.6.1 Créditos sujeitos à recuperação judicial – quadro evolutivo:

| DESCRIÇÃO DA CLASSE | RELAÇÃO INICIAL DE CREDORES (Art. 52) | | | QUADRO DE CREDORES DA AJ (Art. 7º, §2º) | | |
|--|---------------------------------------|---------------------------|----------------|---|---------------------------|----------------|
| | QUANT. CREDORES | TOTAL EM REAIS | TOTAL EM DÓLAR | QUANT. CREDORES | TOTAL EM REAIS | TOTAL EM DÓLAR |
| CLASSE I - CRÉDITOS TRABALHISTAS | 11 | R\$ 3.628.006,14 | 0 | 42 | R\$ 4.446.072,15 | 0 |
| CLASSE II - CRÉDITOS COM GARANTIA REAL | 0 | R\$ 0,00 | 0 | 0 | R\$ 0,00 | 0 |
| CLASSE III - CRÉDITOS QUIROGRAFÁRIOS | 58 | R\$ 110.788.528,69 | 0 | 90 | R\$ 111.418.222,17 | 0 |
| CLASSE IV - CRÉDITOS ME E EPP | 37 | R\$ 722.401,06 | 0 | 64 | R\$ 771.653,99 | 0 |
| TOTAL GERAL | 106 | R\$ 115.138.935,89 | 0 | 196 | R\$ 116.635.948,31 | 0 |

1.6.2 Análise do atual quadro geral de credores consolidado:

| QUANT. CREDORES | CLASSE | TOTAL (R\$) |
|-----------------|--------------------------------------|---------------------------|
| 42 | CLASSE I - CRÉDITOS TRABALHISTAS | R\$ 4.446.072,15 |
| 90 | CLASSE III - CRÉDITOS QUIROGRAFÁRIOS | R\$ 111.418.222,17 |
| 64 | CLASSE IV - CRÉDITOS ME/EPP | R\$ 771.653,99 |
| 196 | TOTAL GERAL | R\$ 116.635.948,31 |

QUANTIDADE DE CREDORES



2. FATURAMENTO

2.1 DEMONSTRAÇÃO DO RESULTADO DO EXERCÍCIO:

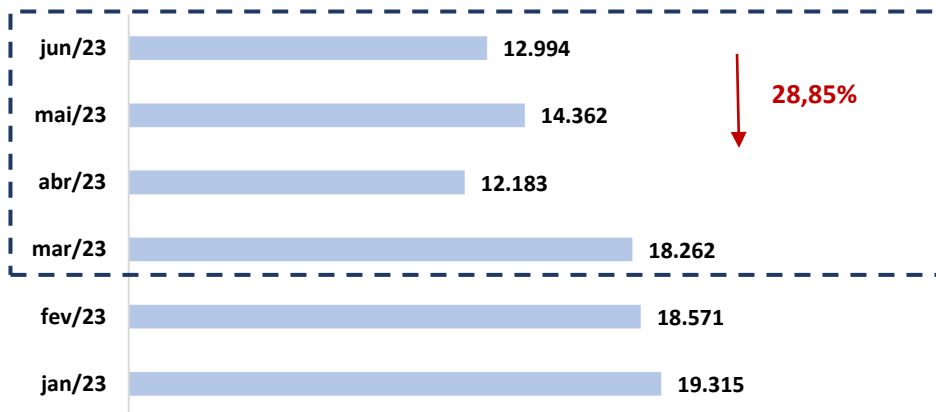
| DEMONSTRAÇÃO DE RESULTADO DO EXERCÍCIO | 28.02.2023 | AV | AH | 31.03.2023 | AV | AH | 30.04.2023 | AV | AH | 31.05.2023 | AV | AH | 30.06.2023 | AV | AH | |
|---|----------------------|---------------|-----------------|----------------------|----------------|-----------------|----------------------|----------------|------------------|----------------------|---------------|----------------|----------------------|---------------|-----------------|---------|
| RECEITA OPERACIONAL BRUTA | 18.570.920,71 | 100,00% | 12,62% | 18.262.148,68 | 100,00% | 10,74% | 12.183.364,15 | 100,00% | -33,29% | 14.362.141,89 | 100,00% | -21,36% | 12.994.397,94 | 100,00% | -28,85% | |
| VENDAS DE PRODUTOS | 18.570.920,71 | 100,00% | 12,62% | 18.262.148,68 | 100,00% | 10,74% | 12.183.364,15 | 100,00% | -33,29% | 14.362.141,89 | 100,00% | -21,36% | 12.994.397,94 | 100,00% | -28,85% | |
| MERCADO NACIONAL | 17.096.662,63 | 92,06% | 20,19% | 16.884.270,85 | 92,46% | 18,70% | 10.999.673,83 | 90,28% | -34,85% | 13.270.873,98 | 92,40% | -21,40% | 11.293.118,22 | 86,91% | -33,11% | |
| EXPORTAÇÃO | 1.375.693,14 | 7,41% | -33,41% | 301.822,28 | 1,65% | -85,39% | 1.002.133,18 | 8,23% | 232,03% | 985.422,93 | 6,86% | 226,49% | 1.469.336,91 | 11,31% | 386,82% | |
| PRESTAÇÃO DE SERVIÇO | 98.564,94 | 0,53% | -50,71% | 1.076.055,55 | 5,89% | 438,10% | 181.557,14 | 1,49% | -83,13% | 105.844,98 | 0,74% | -90,16% | 231.942,81 | 1,78% | -78,45% | |
| (-) DEDUÇÕES DA RECEITA BRUTA | -3.927.054,87 | -21,15% | 67,96% | -3.256.490,73 | -17,83% | 39,28% | -1.799.940,48 | -14,77% | -44,73% | -2.673.136,65 | -18,61% | -17,91% | -1.946.189,77 | -14,98% | -40,24% | |
| (-) IMPOSTOS SOBRE AS VENDAS | -3.242.322,06 | -17,46% | 55,21% | -2.832.839,17 | -15,51% | 35,61% | -1.626.653,70 | -13,35% | -42,58% | -2.082.139,11 | -14,50% | -26,50% | -1.846.358,22 | -14,21% | -34,82% | |
| (-) DEVOLUÇÕES, ABATIMENTOS E CANCELAMENTOS | -684.732,81 | -3,69% | 174,83% | -423.651,56 | -2,32% | 70,04% | -173.286,78 | -1,42% | -59,10% | -590.997,54 | -4,11% | 39,50% | -99.831,55 | -0,77% | -76,44% | |
| RECEITA OPERACIONAL LIQUIDA | 14.643.865,84 | 78,85% | 3,47% | 15.005.657,95 | 82,17% | 6,03% | 10.383.423,67 | 85,23% | -30,80% | 11.689.005,24 | 81,39% | -22,10% | 11.048.208,17 | 85,02% | -26,37% | |
| CUSTOS PRODUTOS VENDIDOS | -13.612.950,98 | -73,30% | -6,44% | -13.677.287,10 | -74,89% | -6,00% | -8.588.721,76 | -70,50% | -37,20% | -9.792.914,82 | -68,19% | -28,40% | -8.833.098,34 | -67,98% | -35,42% | |
| CUSTOS PRODUTOS VENDIDOS | -13.514.274,01 | -72,77% | -6,51% | -13.577.626,85 | -74,35% | -6,07% | -8.486.132,79 | -69,65% | -37,50% | -9.689.137,73 | -67,46% | -28,64% | -8.727.653,87 | -67,16% | -35,72% | |
| CUSTO DEPRECIÇÃO INDUSTRIAL | -98.676,97 | -0,53% | 4,51% | -99.660,25 | -0,55% | 5,55% | -102.588,97 | -0,84% | 2,94% | -103.777,09 | -0,72% | 4,13% | -105.444,47 | -0,81% | 5,80% | |
| LUCRO BRUTO | 1.030.914,86 | 5,55% | -359,43% | 1.328.370,85 | 7,27% | -434,29% | 1.794.701,91 | 14,73% | 35,11% | 1.896.090,42 | 13,20% | 42,74% | 2.215.109,83 | 17,05% | 66,75% | |
| RECEITAS E DESPESAS OPERACIONAIS | -6.927.844,28 | -37,30% | 80,25% | -3.594.080,30 | -19,68% | -6,49% | -3.276.330,71 | -26,89% | -8,84% | -2.812.294,39 | -19,58% | -21,75% | -2.252.539,20 | -17,33% | -37,33% | |
| VENDAS | -1.061.044,51 | -5,71% | -22,01% | -790.045,37 | -4,33% | -41,93% | -643.462,02 | -5,28% | -18,55% | -1.020.707,67 | -7,11% | 29,20% | -598.636,72 | -4,61% | -24,23% | |
| ADMINISTRATIVAS | -3.668.558,00 | -19,75% | 221,35% | -1.823.265,03 | -9,98% | 59,71% | -796.935,39 | -6,54% | -56,29% | -886.104,79 | -6,17% | -51,40% | -914.277,31 | -7,04% | -49,85% | |
| DEPRECIÇÃO ADMINISTRATIVA | -12.096,35 | -0,07% | -0,37% | -12.125,52 | -0,07% | -0,13% | -12.134,06 | -0,10% | 0,07% | -12.169,06 | -0,08% | 0,36% | -12.169,06 | -0,09% | 0,36% | |
| FINANCEIRAS LIQUIDAS | -1.860.632,73 | -10,02% | 256,76% | -249.723,03 | -1,37% | -52,12% | -1.344.162,25 | -11,03% | 438,26% | -420.248,86 | -2,93% | 68,29% | -337.847,00 | -2,60% | 35,29% | |
| TRIBUTÁRIAS | -646.375,39 | -3,48% | -5,26% | -604.054,66 | -3,31% | -11,47% | -471.376,44 | -3,87% | -21,96% | -508.896,47 | -3,54% | -15,75% | -660.696,40 | -5,08% | 9,38% | |
| RESULTADO VARIAÇÃO CAMBIAL | 320.862,70 | 1,73% | -355,78% | -114.866,69 | -0,63% | -8,43% | -8.260,55 | -0,07% | -92,81% | 35.832,46 | 0,25% | -131,19% | 271.087,29 | 2,09% | -336,00% | |
| OUTRAS RECEITAS E DESPESAS | 20.681.315,26 | 111,36% | 234,18 | 2,02% | 4,236,30 | 0,02% | -52,01% | 6,065,72 | 0,05% | 43,18% | 749,35 | 0,01% | -82,31% | 1.140,74 | 0,01% | -73,07% |
| VENDAS DE ATIVOS | 20.678.000,00 | 111,35% | 0,00% | 0,00 | 0,00% | 0,00% | 0,00 | 0,00% | 0,00% | 0,00 | 0,00% | 0,00% | 0,00 | 0,00% | 0,00% | |
| OUTROS | 3.315,26 | 0,02% | -62,44% | 4.236,30 | 0,02% | -52,01% | 6.065,72 | 0,05% | 43,18% | 749,35 | 0,01% | -82,31% | 1.140,74 | 0,01% | -73,07% | |
| OUTRAS RECEITAS/DESPESAS Ñ OPERACIONAIS | 0,00 | 0,00% | 0,00% | 0,00 | 0,00% | 0,00% | 56.769.910,57 | 465,96% | 0,00% | 22.050,00 | 0,15% | 0,00% | 5.949.438,20 | 45,78% | 0,00% | |
| RESULTADO OPERACIONAL ANTES DO IRPJ E CSLL | 14.784.385,84 | 79,61% | -449,34% | -2.261.473,15 | -12,38% | -46,56% | 55.294.347,49 | 453,85% | -2545,06% | -893.404,62 | -6,22% | -60,49% | 5.913.149,57 | 45,51% | -361,47% | |
| (-)IRPJ E CSLL | -3.535.804,07 | -19,04% | 0,00% | 0,00 | 0,00% | 0,00% | 0,00 | 0,00% | 0,00% | -11.176,21 | -0,08% | 0,00% | 0,00 | 0,00% | 0,00% | |
| LUCRO (PREZUIZO) DO EXERCÍCIO | 11.248.581,77 | 60,57% | -365,79% | -2.261.473,15 | -12,38% | -46,56% | 55.294.347,49 | 453,85% | -2545,06% | -904.580,83 | -6,30% | -60,00% | 5.913.149,57 | 45,51% | -361,47% | |

* AV – Avaliação vertical

** AH – Avaliação horizontal

2.1.1 Análise Financeira:

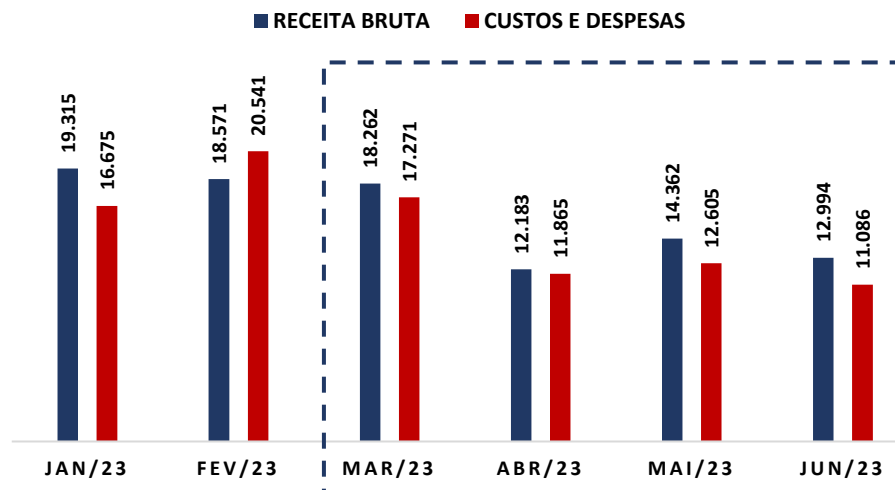
RECEITA BRUTA (Em Mil R\$)



COMENTÁRIO:

O faturamento bruto da Recuperanda apresentou queda entre os meses de março a junho de 2023, havendo alcançado saldo de R\$ 12.994.397,94 (doze milhões, novecentos e noventa e quatro mil, trezentos e noventa e sete reais e noventa e quatro centavos).

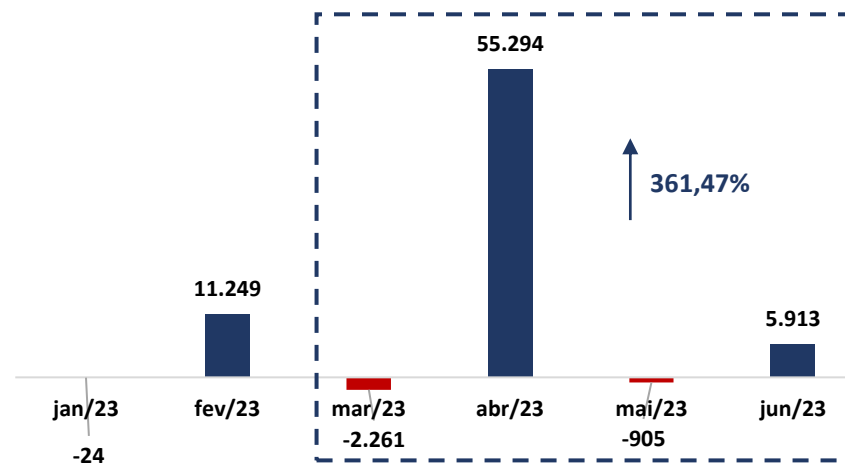
RECEITA BRUTA X DESPESAS (EM MIL R\$)



COMENTÁRIO:

As despesas da Recuperanda sofreram queda de 35,81% (trinta e cinco vírgula oitenta e um por cento) no período em comento, registrando saldo de R\$ 11.085.637,54 (onze milhões, oitenta e cinco mil, seiscentos e trinta e sete reais e cinquenta e quatro centavos).

2.1.2 Resultado do Período



COMENTÁRIO:

Observou-se no período em análise que a Recuperanda registrou aumento no seu resultado, saindo do negativo de -R\$ 2.261.473,15 (dois milhões, duzentos e sessenta e um mil, quatrocentos e setenta e três reais e quinze centavos), para R\$ 5.913.149,57 (cinco milhões, novecentos e treze mil, cento e quarenta e nove reais e cinquenta e sete centavos).

3. ANÁLISE DOS ÍNDICES DE LIQUIDEZ

Indicadores de desempenho são critérios adotados para mensurar a performance dos negócios da empresa, utilizando, para tanto, análise comparativa com outros exercícios e outros indicadores, de forma a diagnosticar a evolução da saúde financeira da empresa.

- **Indicador de liquidez Corrente:** se refere à capacidade da empresa de cumprir suas obrigações no curto prazo. Dessa forma, o gestor saberá que a organização está preparada para cumprir a maioria dos seus compromissos com terceiros.
- **Indicador de liquidez Seca:** é medida pela disponibilidade de bens e direitos realizáveis no curso do exercício, sendo desconsiderado o saldo do estoque.
- **Indicador de liquidez Geral:** está atrelado às competências da empresa no médio e longo prazo. Desse modo, seu cálculo abrange também o ativo e passivo que superam a estimativa de tempo de um ano.



| ÍNDICE DE LIQUIDEZ CORRENTE | | E.P. |
|-----------------------------|--------------------|------|
| ILC = | Ativo Circulante | 0,45 |
| | Passivo Circulante | |



| ÍNDICE DE LIQUIDEZ SECA | | E.P. |
|-------------------------|----------------------------|------|
| ILS = | Ativo Circulante - Estoque | 0,35 |
| | Passivo Circulante | |



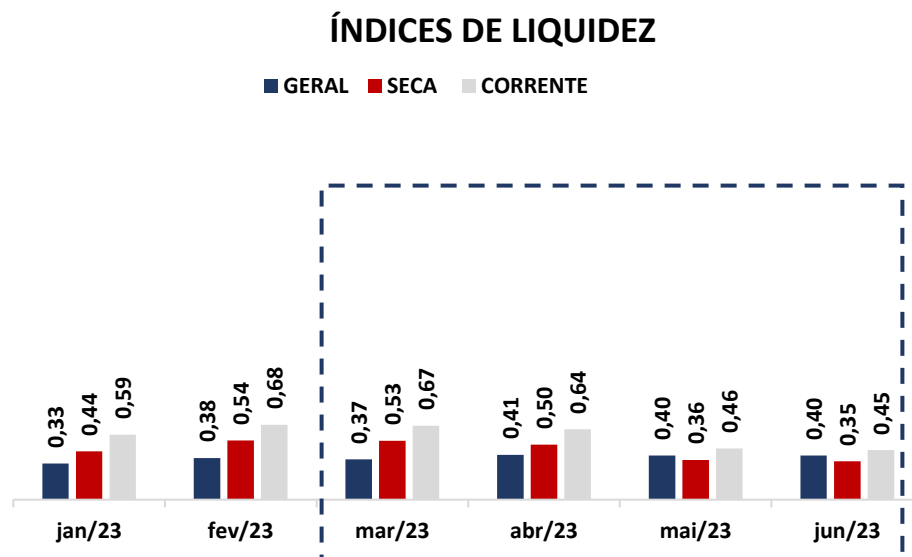
| ÍNDICE DE LIQUIDEZ GERAL | | E.P. |
|--------------------------|---|------|
| ILG = | Ativo Circulante + Realizável a longo Prazo | 0,40 |
| | Passivo Circulante + Exigível a Longo Prazo | |

- **Índice de Endividamento Geral:** determina a proporção do endividamento, em comparação ao total do ativo, indicando o quanto dos ativos da empresa estão financiados por terceiros.



| ENDIVIDAMENTO GERAL | | E.P. |
|---------------------|--------------------------|------|
| EG = | Passivo Circulante + ELP | 2,12 |
| | Ativo Total | |

3.1 ÍNDICES DE LIQUIDEZ MENSAL:

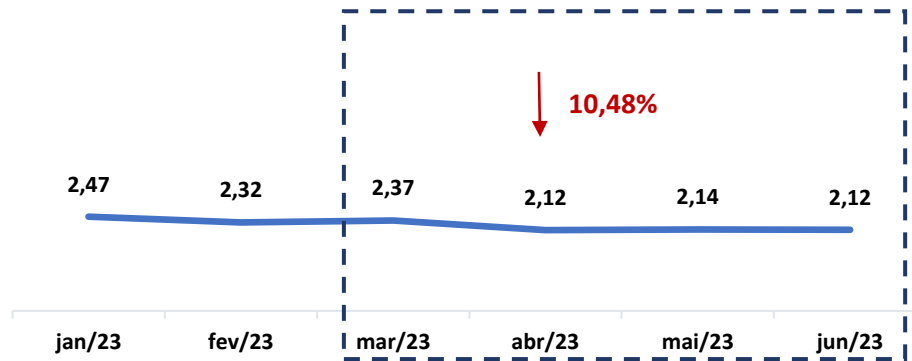


(Referência 1: quanto maior, melhor)

COMENTÁRIO:

Analisando os índices de liquidez em conjunto, observa-se que os índices se mantiveram abaixo do valor de referência 1 (um), indicando a dificuldade da Recuperanda em quitar suas obrigações de curto e longo prazo.

3.2 ÍNDICE DE ENDIVIDAMENTO:



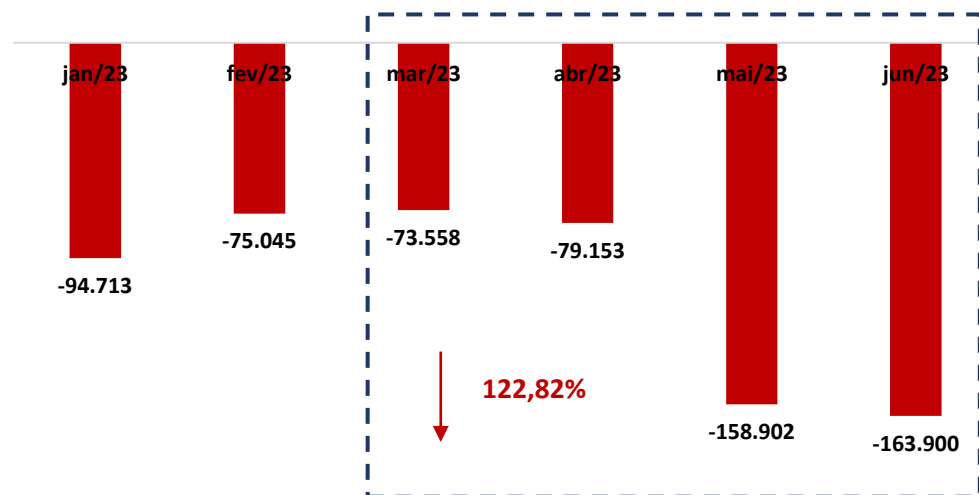
(Referência 1: quanto menor, melhor)

COMENTÁRIO:

Ratificando os índices contábeis apresentados, verifica-se que o índice de endividamento apresenta tendência de queda, mas permanecendo acima do valor de referência 1 (um), indicando que a Recuperanda vem recorrendo ao capital de terceiros para quitar suas obrigações.

3.3 CAPITAL DE GIRO LÍQUIDO (CGL):

O saldo do capital de giro, que corresponde aos recursos necessários para que uma empresa mantenha sua atividade e evidencia a capacidade de a empresa financiar suas obrigações de curto prazo, se mostrou negativo, alcançando saldo de R\$ 163.899.578,16 (cento e sessenta e três milhões, oitocentos e noventa e nove mil, quinhentos e setenta e oito reais e dezesseis centavos).



4. BALANÇO PATRIMONIAL

| BALANÇO PATRIMONIAL ATIVO (Em Reais) | 28.02.2023 | AV | AH | 31.03.2023 | AV | AH | 30.04.2023 | AV | AH | 31.05.2023 | AV | AH | 30.06.2023 | AV | AH |
|--------------------------------------|-----------------------|----------------|---------------|-----------------------|----------------|---------------|-----------------------|----------------|---------------|-----------------------|----------------|---------------|-----------------------|----------------|----------------|
| ATIVO | 181.214.330,15 | 100,00% | 6,96% | 173.094.120,11 | 100,00% | 2,17% | 163.616.041,01 | 100,00% | -5,48% | 161.912.653,72 | 100,00% | -6,46% | 158.529.927,51 | 100,00% | -8,41% |
| CIRCULANTE | 157.923.253,06 | 87,15% | 16,19% | 149.655.518,60 | 86,46% | 10,11% | 139.905.073,97 | 85,51% | -6,52% | 138.018.284,09 | 85,24% | -7,78% | 133.767.933,50 | 84,38% | -10,62% |
| DEPÓSITO BANCOS A VISTA | 8.250,39 | 0,00% | -48,44% | 70.350,20 | 0,04% | 339,62% | 240.734,52 | 0,15% | 242,19% | 1.097.881,89 | 0,68% | 1460,60% | 863.789,66 | 0,54% | 1127,84% |
| APLIC.LIQUIDEZ IMEDIATA | 452.783,10 | 0,25% | 12,33% | 428.995,56 | 0,25% | 6,43% | 553.805,15 | 0,34% | 29,09% | 29.840,78 | 0,02% | -93,04% | 102.963,58 | 0,06% | -76,00% |
| DUPLICATAS A RECEBER | 58.924.737,01 | 32,52% | 70,91% | 50.035.770,48 | 28,91% | 45,12% | 42.102.772,07 | 25,73% | -15,85% | 41.396.706,91 | 25,57% | -17,27% | 32.246.008,67 | 20,34% | -35,55% |
| ADIANTAMENTOS | 1.926.916,31 | 1,06% | -21,27% | 1.196.416,54 | 0,69% | -51,12% | 1.519.186,43 | 0,93% | 26,98% | 822.911,84 | 0,51% | -31,22% | 998.501,06 | 0,63% | -16,54% |
| IMPOSTOS A RECUPERAR | 60.298.649,71 | 33,27% | -2,58% | 59.215.453,95 | 34,21% | -4,33% | 58.367.766,22 | 35,67% | -1,43% | 57.921.285,63 | 35,77% | -2,19% | 63.253.236,78 | 39,90% | 6,82% |
| ESTOQUES | 32.538.970,90 | 17,96% | 0,38% | 30.432.907,17 | 17,58% | -6,12% | 30.633.184,88 | 18,72% | 0,66% | 30.933.787,33 | 19,11% | 1,65% | 30.485.364,04 | 19,23% | 0,17% |
| OUTROS CRÉDITOS | 3.772.945,64 | 2,08% | -11,49% | 8.275.624,70 | 4,78% | 94,13% | 6.487.624,70 | 3,97% | -21,61% | 5.815.869,71 | 3,59% | -29,72% | 5.818.069,71 | 3,67% | -29,70% |
| ATIVO NÃO CIRCULANTE | 784.135,96 | 0,43% | 0,00% | 784.135,96 | 0,45% | 0,00% | 941.241,64 | 0,58% | 20,04% | 950.691,64 | 0,59% | 21,24% | 1.038.871,64 | 0,66% | 32,49% |
| DEPOSITOS JUDICIAIS | 784.135,96 | 0,43% | 0,00% | 784.135,96 | 0,45% | 0,00% | 941.241,64 | 0,58% | 20,04% | 950.691,64 | 0,59% | 21,24% | 1.038.871,64 | 0,66% | 32,49% |
| PERMANENTE | 22.506.941,13 | 12,42% | -31,22% | 22.654.465,55 | 13,09% | -30,77% | 22.769.725,40 | 13,92% | 0,51% | 22.943.677,99 | 14,17% | 1,28% | 23.723.122,37 | 14,96% | 4,72% |
| INVESTIMENTO | 1.000,00 | 0,00% | -100,00% | 1.000,00 | 0,00% | -100,00% | 1.000,00 | 0,00% | 0,00% | 1.000,00 | 0,00% | 0,00% | 1.000,00 | 0,00% | 0,00% |
| IMOBILIZADO RESIDUAL | 22.505.941,13 | 12,42% | 0,00% | 22.653.465,55 | 13,09% | 0,00% | 22.768.725,40 | 13,92% | 0,00% | 22.942.677,99 | 14,17% | 0,00% | 23.722.122,37 | 14,96% | 4,72% |

* AV – Avaliação vertical

** AH – Avaliação horizontal

| BALANÇO PATRIMONIAL PASSIVO (Em Reais) | 28.02.2023 | AV | AH | 31.03.2023 | AV | AH | 30.04.2023 | AV | AH | 31.05.2023 | AV | AH | 30.06.2023 | AV | AH |
|--|------------------------|-----------------|---------------|------------------------|-----------------|---------------|------------------------|-----------------|----------------|------------------------|-----------------|----------------|------------------------|-----------------|----------------|
| PASSIVO | 181.214.330,15 | 100,00% | 6,96% | 173.094.120,11 | 100,00% | 2,17% | 163.616.041,01 | 100,00% | -5,48% | 161.912.653,72 | 100,00% | -6,46% | 158.529.927,51 | 100,00% | -8,41% |
| CIRCULANTE | 232.968.337,80 | 128,56% | 0,98% | 223.213.969,31 | 128,96% | -3,25% | 219.058.185,97 | 133,89% | -1,86% | 296.920.153,22 | 183,38% | 33,02% | 297.667.511,66 | 187,77% | 33,36% |
| FORNECEDORES | 5.743.082,69 | 3,17% | 18,14% | 3.718.059,13 | 2,15% | -23,52% | 3.209.968,90 | 1,96% | -13,67% | 2.639.884,68 | 1,63% | -29,00% | 2.626.099,86 | 1,66% | -29,37% |
| FINANCIAMENTOS BANCÁRIOS | 19.324.249,61 | 10,66% | -14,71% | 15.320.933,99 | 8,85% | -32,38% | 12.399.082,56 | 7,58% | -19,07% | 11.832.115,86 | 7,31% | -22,77% | 12.040.866,64 | 7,60% | -21,41% |
| SALÁRIOS E ENCARGOS | 1.432.599,38 | 0,79% | 9,55% | 1.429.394,11 | 0,83% | 9,31% | 1.443.414,44 | 0,88% | 0,98% | 378.086,52 | 0,23% | -73,55% | 365.311,81 | 0,23% | -74,44% |
| PROVISÕES TRABALHISTAS | 1.158.795,46 | 0,64% | 20,91% | 1.246.005,12 | 0,72% | 30,01% | 1.313.937,81 | 0,80% | 5,45% | 1.429.016,95 | 0,88% | 14,69% | 1.492.516,30 | 0,94% | 19,78% |
| OBRIGAÇÕES TRIBUTÁRIAS | 204.572.070,84 | 112,89% | 2,20% | 200.877.995,88 | 116,05% | 0,35% | 199.983.255,43 | 122,23% | -0,45% | 280.243.145,46 | 173,08% | 39,51% | 280.620.289,77 | 177,01% | 39,70% |
| OUTRAS CONTAS A PAGAR | 737.539,82 | 0,41% | -1,35% | 621.581,08 | 0,36% | -16,86% | 708.526,83 | 0,43% | 13,99% | 397.903,75 | 0,25% | -35,99% | 522.427,28 | 0,33% | -15,95% |
| PASSIVO NÃO CIRCULANTE | 187.164.792,30 | 103,28% | -0,89% | 187.575.351,70 | 108,37% | -0,67% | 127.641.725,41 | 78,01% | -31,95% | 48.980.951,70 | 30,25% | -73,89% | 39.142.621,70 | 24,69% | -79,13% |
| PROVISÕES TRABALHISTAS PNC | 1.513.674,63 | 0,84% | -9,45% | 1.513.674,63 | 0,87% | -9,45% | 52.629,12 | 0,03% | -96,52% | 0,00 | 0,00% | -100,00% | 0,00 | 0,00% | -100,00% |
| OBRIGAÇÕES TRIBUTÁRIAS PNC | 83.606.104,89 | 46,14% | 1,16% | 84.016.664,29 | 48,54% | 1,66% | 84.517.209,45 | 51,66% | 0,60% | 5.931.114,86 | 3,66% | -92,94% | 5.931.114,86 | 3,74% | -92,94% |
| CONTAS CORRENTES CREDORAS | 102.045.012,78 | 56,31% | -2,38% | 102.045.012,78 | 58,95% | -2,38% | 43.071.886,84 | 26,32% | -57,79% | 43.049.836,84 | 26,59% | -57,81% | 33.211.506,84 | 20,95% | -67,45% |
| PATRIMONIO LIQUIDO | -238.918.799,95 | -131,84% | -4,48% | -237.695.200,90 | -137,32% | -4,97% | -183.083.870,37 | -111,90% | -22,98% | -183.988.451,20 | -113,63% | -22,59% | -178.280.205,85 | -112,46% | -25,00% |
| CAPITAL SOCIAL | 26.430.000,00 | 14,58% | 0,00% | 26.430.000,00 | 15,27% | 0,00% | 26.430.000,00 | 16,15% | 0,00% | 26.430.000,00 | 16,32% | 0,00% | 26.430.000,00 | 16,67% | 0,00% |
| RESERVA DE CAPITAL | 23.602.997,11 | 13,02% | 0,00% | 23.602.997,11 | 13,64% | 0,00% | 23.602.997,11 | 14,43% | 0,00% | 23.602.997,11 | 14,58% | 0,00% | 23.602.997,11 | 14,89% | 0,00% |
| LUCROS (PREJUIZOS ACUMULADOS) | -288.951.797,06 | -159,45% | -2,36% | -287.728.198,01 | -166,23% | -2,77% | -233.116.867,48 | -142,48% | -18,98% | -234.021.448,31 | -144,54% | -18,67% | -228.313.202,96 | -144,02% | -20,65% |

* AV – Avaliação vertical

** AH – Avaliação horizontal

4.1 ANÁLISE DO CAPITAL CIRCULANTE LÍQUIDO:

O Ativo Circulante registrou queda de 10,62% (dez vírgula sessenta e dois por cento). As variações que se destacaram no período em comento foram as rubricas, “*Depósito Bancos a Vista*”, que registrou aumento de 1127,84% (mil cento e vinte sete vírgula oitenta e quatro por cento) e “*Impostos a Recuperar*”, esta apresentou aumento de 6,82% (seis vírgula oitenta e dois por cento). As Rubricas “*Aplic.Liquidez Imediata*” e “*Duplicatas a Receber*”, apresentaram queda de 76,00% (setenta e seis por cento) e 35,55% (trinta e cinco vírgula cinquenta e cinco por cento).

| BALANÇO PATRIMONIAL ATIVO (Em Reais) | 28.02.2023 | AV | AH | 31.03.2023 | AV | AH | 30.04.2023 | AV | AH | 31.05.2023 | AV | AH | 30.06.2023 | AV | AH |
|--------------------------------------|-----------------------|----------------|---------------|-----------------------|----------------|---------------|-----------------------|----------------|---------------|-----------------------|----------------|---------------|-----------------------|----------------|----------------|
| ATIVO | 181.214.330,15 | 100,00% | 6,96% | 173.094.120,11 | 100,00% | 2,17% | 163.616.041,01 | 100,00% | -5,48% | 161.912.653,72 | 100,00% | -6,46% | 158.529.927,51 | 100,00% | -8,41% |
| CIRCULANTE | 157.923.253,06 | 87,15% | 16,19% | 149.655.518,60 | 86,46% | 10,11% | 139.905.073,97 | 85,51% | -6,52% | 138.018.284,09 | 85,24% | -7,78% | 133.767.933,50 | 84,38% | -10,62% |
| DEPÓSITO BANCOS A VISTA | 8.250,39 | 0,00% | -48,44% | 70.350,20 | 0,04% | 339,62% | 240.734,52 | 0,15% | 242,19% | 1.097.881,89 | 0,68% | 1460,60% | 863.789,66 | 0,54% | 1127,84% |
| APLIC.LIQUIDEZ IMEDIATA | 452.783,10 | 0,25% | 12,33% | 428.995,56 | 0,25% | 6,43% | 553.805,15 | 0,34% | 29,09% | 29.840,78 | 0,02% | -93,04% | 102.963,58 | 0,06% | -76,00% |
| DUPLICATAS A RECEBER | 58.924.737,01 | 32,52% | 70,91% | 50.035.770,48 | 28,91% | 45,12% | 42.102.772,07 | 25,73% | -15,85% | 41.396.706,91 | 25,57% | -17,27% | 32.246.008,67 | 20,34% | -35,55% |
| ADIANTAMENTOS | 1.926.916,31 | 1,06% | -21,27% | 1.196.416,54 | 0,69% | -51,12% | 1.519.186,43 | 0,93% | 26,98% | 822.911,84 | 0,51% | -31,22% | 998.501,06 | 0,63% | -16,54% |
| IMPOSTOS A RECUPERAR | 60.298.649,71 | 33,27% | -2,58% | 59.215.453,95 | 34,21% | -4,33% | 58.367.766,22 | 35,67% | -1,43% | 57.921.285,63 | 35,77% | -2,19% | 63.253.236,78 | 39,90% | 6,82% |
| ESTOQUES | 32.538.970,90 | 17,96% | 0,38% | 30.432.907,17 | 17,58% | -6,12% | 30.633.184,88 | 18,72% | 0,66% | 30.933.787,33 | 19,11% | 1,65% | 30.485.364,04 | 19,23% | 0,17% |
| OUTROS CRÉDITOS | 3.772.945,64 | 2,08% | -11,49% | 8.275.624,70 | 4,78% | 94,13% | 6.487.624,70 | 3,97% | -21,61% | 5.815.869,71 | 3,59% | -29,72% | 5.818.069,71 | 3,67% | -29,70% |

* AV – Avaliação vertical

** AH – Avaliação horizontal

Em relação ao Passivo Circulante, registra-se aumento de 33,36% (trinta e três vírgula trinta e seis por cento). Destaca-se queda nas rubricas de “Fornecedores” e “Salários e Encargos” de 29,37% (vinte e nove vírgula trinta e sete por cento) e 74,44% (setenta e quatro vírgula quarenta e quatro por cento). Ademais, ressalta-se as rubricas “Provisões Trabalhistas” e “Obrigações Tributárias”, as quais apresentaram aumento de 19,78% (dezenove vírgula setenta e oito por cento), e 39,70% (trinta e nove vírgula setenta por cento), respectivamente.

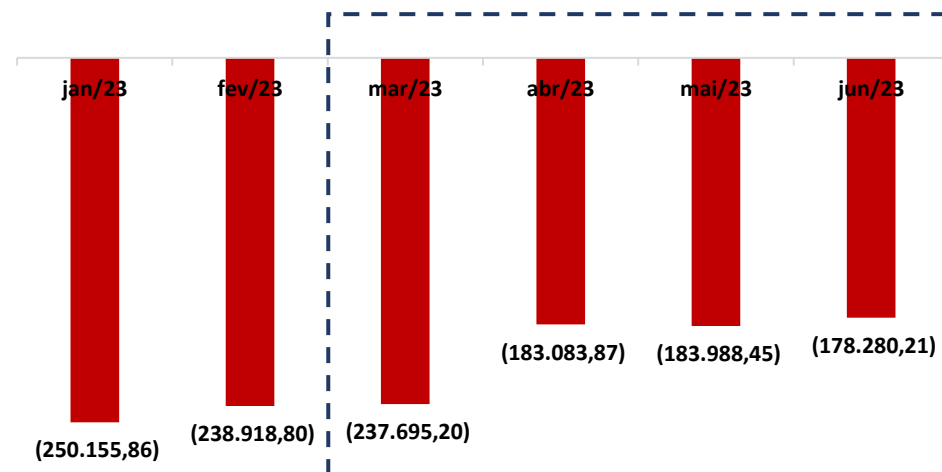
| BALANÇO PATRIMONIAL PASSIVO (Em Reais) | 28.02.2023 | AV | AH | 31.03.2023 | AV | AH | 30.04.2023 | AV | AH | 31.05.2023 | AV | AH | 30.06.2023 | AV | AH |
|---|-----------------------|----------------|--------------|-----------------------|----------------|---------------|-----------------------|----------------|---------------|-----------------------|----------------|---------------|-----------------------|----------------|---------------|
| PASSIVO | 181.214.330,15 | 100,00% | 6,96% | 173.094.120,11 | 100,00% | 2,17% | 163.616.041,01 | 100,00% | -5,48% | 161.912.653,72 | 100,00% | -6,46% | 158.529.927,51 | 100,00% | -8,41% |
| CIRCULANTE | 232.968.337,80 | 128,56% | 0,98% | 223.213.969,31 | 128,96% | -3,25% | 219.058.185,97 | 133,89% | -1,86% | 296.920.153,22 | 183,38% | 33,02% | 297.667.511,66 | 187,77% | 33,36% |
| FORNECEDORES | 5.743.082,69 | 3,17% | 18,14% | 3.718.059,13 | 2,15% | -23,52% | 3.209.968,90 | 1,96% | -13,67% | 2.639.884,68 | 1,63% | -29,00% | 2.626.099,86 | 1,66% | -29,37% |
| FINANCIAMENTOS BANCÁRIOS | 19.324.249,61 | 10,66% | -14,71% | 15.320.933,99 | 8,85% | -32,38% | 12.399.082,56 | 7,58% | -19,07% | 11.832.115,86 | 7,31% | -22,77% | 12.040.866,64 | 7,60% | -21,41% |
| SALÁRIOS E ENCARGOS PROVISÕES TRABALHISTAS | 1.432.599,38 | 0,79% | 9,55% | 1.429.394,11 | 0,83% | 9,31% | 1.443.414,44 | 0,88% | 0,98% | 378.086,52 | 0,23% | -73,55% | 365.311,81 | 0,23% | -74,44% |
| OBRIGAÇÕES TRIBUTÁRIAS OUTRAS CONTAS A PAGAR | 1.158.795,46 | 0,64% | 20,91% | 1.246.005,12 | 0,72% | 30,01% | 1.313.937,81 | 0,80% | 5,45% | 1.429.016,95 | 0,88% | 14,69% | 1.492.516,30 | 0,94% | 19,78% |
| | 204.572.070,84 | 112,89% | 2,20% | 200.877.995,88 | 116,05% | 0,35% | 199.983.255,43 | 122,23% | -0,45% | 280.243.145,46 | 173,08% | 39,51% | 280.620.289,77 | 177,01% | 39,70% |
| | 737.539,82 | 0,41% | -1,35% | 621.581,08 | 0,36% | -16,86% | 708.526,83 | 0,43% | 13,99% | 397.903,75 | 0,25% | -35,99% | 522.427,28 | 0,33% | -15,95% |

* AV – Avaliação vertical

** AH – Avaliação horizontal

4.2 PATRIMÔNIO LÍQUIDO:

| | jan/23 | fev/23 | mar/23 | abr/23 | mai/23 | jun/23 |
|-------------------------------|------------------------|------------------------|------------------------|------------------------|------------------------|------------------------|
| PATRIMONIO LIQUIDO | -250.155.855,06 | -238.918.799,95 | -237.695.200,90 | -183.083.870,37 | -183.988.451,20 | -178.280.205,85 |
| CAPITAL SOCIAL | 26.430.000,00 | 26.430.000,00 | 26.430.000,00 | 26.430.000,00 | 26.430.000,00 | 26.430.000,00 |
| RESERVA DE CAPITAL | 23.602.997,11 | 23.602.997,11 | 23.602.997,11 | 23.602.997,11 | 23.602.997,11 | 23.602.997,11 |
| LUCROS (PREJUIZOS ACUMULADOS) | -300.188.852,17 | -288.951.797,06 | -287.728.198,01 | -233.116.867,48 | -234.021.448,31 | -228.313.202,96 |



5. CUMPRIMENTO DO PLANO DE RECUPERAÇÃO JUDICIAL

Consoante se comprova da manifestação de ID n.º 3121981458 e seus anexos, uma vez realizada a assembleia geral de credores no dia 13/04/2021, em segunda convocação, foi aprovado o plano de recuperação judicial de ID n.º 3121981487, nos termos do art. 45 da Lei 11.101, de 2005.

De acordo com os ditâmes do *caput* do art. 61, bem como do art. 22, inciso II, alínea “a”, ambos da Lei 11.101, de 2005, é dever do administrador judicial fiscalizar o cumprimento do plano de recuperação judicial e as obrigações ali determinadas.

Ressalta-se que, no dia 29/03/2022 foi proferida decisão no Agravo de Instrumento n.º 1.0000.22.052877- 2/000, suspendendo os efeitos da decisão que homologou o plano de recuperação judicial até o julgamento final do agravo.

Porém, tal decisão foi reconsiderada no dia 17/08/2022, tendo sido revogada a ordem de atribuição de efeito suspensivo ao recurso, para determinar o regular prosseguimento do feito na origem. Portanto, os pagamentos que antes estavam suspensos foram retomados a partir da decisão.

Assim sendo, esta administradora judicial informa que está fiscalizando o cumprimento das obrigações determinadas no plano homologado por meio do incidente de prestação de contas de n.º 5014595-26.2022.8.13.0707 e que assim permanecerá até o prazo estipulado em lei para tal, qual seja, 2 (dois) anos contados da concessão da recuperação judicial.

| RESUMO PLANO DE RECUPERAÇÃO JUDICIAL ELECTRO PLASTIC | | |
|--|---|--|
| PLANO ORIGINAL | | PLANO ADITIVO |
| CLASSE TRABALHISTA | | |
| DESÁGIO | Não há. | Não há. |
| ATUALIZAÇÃO | TR acrescidos de 3% ao ano desde a data da homologação judicial do plano. | |
| CARÊNCIA | pagamento em 12 meses contados a partir da data da homologação do plano pelo Juízo recuperacional. | |
| PAGAMENTO DO CRÉDITO | pagamento em 12 meses contados a partir da data da homologação do plano pelo Juízo recuperacional. | 10% do crédito até o último dia útil do décimo mês após a homologação do plano; 10% do crédito até o último dia útil do décimo primeiro mês após a homologação do plano; 80% do crédito até o último dia útil do décimo segundo mês após a homologação do plano; Dentro de 30 (trinta) dias será feito o pagamento, até o limite de 5 salários-mínimos por trabalhador, dos créditos de natureza estritamente salarial vencidos nos 3 meses anteriores ao pedido de recuperação judicial. |
| OUTRAS DISPOSIÇÕES | Na eventualidade de existir algum credor que possua mais de 150 (cento e cinquenta) salários-mínimos, e, desde que esteja devidamente habilitado na presente recuperação judicial, o saldo remanescente será pago nos termos da classe quirografária. | Na eventualidade de existir algum credor que possua mais de 150 (cento e cinquenta) salários-mínimos, e, desde que esteja devidamente habilitado na presente recuperação judicial, o saldo remanescente será pago nos termos da classe quirografária. Os créditos trabalhistas poderão ter seu pagamento antecipado na hipótese de sucesso da Alienação Judicial da UPI AGRO. |
| CLASSE QUIROGRAFÁRIA | | |
| DESÁGIO | 70% de desconto. | 70% de desconto (opção geral). |
| ATUALIZAÇÃO | TR acrescidos de 3% ao ano desde a data da homologação judicial do plano. | TR acrescidos de 3% ao ano desde a data da homologação judicial do plano (opção geral). |
| CARÊNCIA | 36 meses contados a partir da data da homologação do plano pelo Juízo recuperacional. | 36 meses contados a partir da data da homologação do plano pelo Juízo recuperacional (opção geral). |
| PAGAMENTO DO CRÉDITO | Após o período de carência, o pagamento será realizado em 120 parcelas mensais sucessivas. | Após o período de carência, o pagamento será realizado em 10 parcelas anuais e sucessivas (opção geral). |
| OUTRAS DISPOSIÇÕES | | Os créditos que após a aplicação do deságio de 70%, resultem em saldo superior a R\$ 500.000,00 por credor, poderão ser antecipados na hipótese de sucesso na Alienação Judicial da UPI DESAPROPRIAÇÃO (opção geral). |

| CRÉDITO HIPOSSUFICIENTE QUIROGRAFÁRIO | | |
|---------------------------------------|---|--|
| DESÁGIO | Não há. | Não há. |
| ATUALIZAÇÃO | TR acrescidos de 3% ao ano desde a data da homologação judicial do plano. | TR acrescidos de 3% ao ano desde a data da homologação judicial do plano. |
| CARÊNCIA | Não há. | Não há. |
| PAGAMENTO DO CRÉDITO | 12º mês contado a partir da homologação judicial do plano, de acordo com o caixa disponível da Recuperanda. | em até 12 meses contados a partir da homologação do plano. |
| OUTRAS DISPOSIÇÕES | | Os credores hipossuficientes poderão ter seu pagamento antecipado na hipótese de sucesso na alienação judicial de qualquer uma das UPI's, observando o valor mínimo de alienação judicial da respectiva UPI. |
| CLASSE ME E EPP | | |
| DESÁGIO | 70% de desconto | 70% de desconto (opção geral). |
| ATUALIZAÇÃO | TR acrescidos de 3% ao ano desde a data da homologação judicial do plano. | TR acrescidos de 3% ao ano desde a data da homologação judicial do plano (opção geral). |
| CARÊNCIA | 12 meses contados a partir da data da homologação do plano pelo Juízo recuperacional. | 12 meses contados a partir da data da homologação do plano pelo Juízo recuperacional (opção geral). |
| PAGAMENTO DO CRÉDITO | Após o período de carência, o pagamento será realizado em 6 parcelas mensais sucessivas. | Após o período de carência, o pagamento será realizado em 6 parcelas mensais sucessivas (opção geral). |
| OUTRAS DISPOSIÇÕES | | Os créditos que após a aplicação do deságio de 70%, resultem em saldo igual ou inferior a R\$ 500.000,00 por credor, poderão ser antecipados na hipótese de sucesso na Alienação Judicial da UPI IMOBILIÁRIA (opção geral). Os créditos que após a aplicação do deságio de 70%, resultem em saldo superior a R\$ 500.000,00 por credor, poderão ser antecipados na hipótese de sucesso na Alienação Judicial da UPI DESAPROPRIAÇÃO (opção geral). |
| CRÉDITO HIPOSSUFICIENTE ME E EPP | | |
| DESÁGIO | 70% de desconto. | 70% de desconto (opção geral). |
| ATUALIZAÇÃO | TR acrescidos de 3% ao ano desde a data da homologação judicial do plano. | TR acrescidos de 3% ao ano desde a data da homologação judicial do plano. |
| CARÊNCIA | 12º mês contado a partir da homologação judicial do plano, de acordo com o caixa disponível da Recuperanda. | Não há. |
| PAGAMENTO DO CRÉDITO | 12º mês contado a partir da homologação judicial do plano, de acordo com o caixa disponível da Recuperanda. | em até 12 meses contados a partir da homologação do plano. |
| OUTRAS DISPOSIÇÕES | | Os credores hipossuficientes poderão ter seu pagamento antecipado na hipótese de sucesso na alienação judicial de qualquer uma das UPI's, observando o valor mínimo de alienação judicial da respectiva UPI. |

| CREDORES PARCEIROS | | |
|---|--|--|
| DESÁGIO | Até o término do período de carência não haverá deságio aos credores parceiros. | Não há. |
| ATUALIZAÇÃO | TR acrescidos de 3% ao ano desde a data da homologação judicial do plano. | TR acrescidos de 3% ao ano desde a data da homologação judicial do plano. |
| CARÊNCIA | 12 meses contados a partir da data da homologação do plano pelo Juízo recuperacional. | 12 meses contados a partir da data da homologação do plano pelo Juízo recuperacional. |
| PAGAMENTO DO CRÉDITO | Após o término do período de carência, caso houver crédito remanescente a ser recebido, resultado da apuração dos valores pagos nos Pagamentos Adicionais, o pagamento será realizado em 24 (vinte e quatro) parcelas mensais sucessivas, tendo como base o saldo da dívida após o término do período de carência. | Após o término do período de carência, caso houver crédito remanescente a ser recebido, resultado da apuração dos valores pagos nos Pagamentos Adicionais, o pagamento será realizado em 24 (vinte e quatro) parcelas mensais sucessivas, tendo como base o saldo da dívida após o término do período de carência. |
| OUTRAS DISPOSIÇÕES | Pagamento Adicional: Após o período de carência, enquanto houver créditos em favor dos Credores Parceiros, todas as faturas emitidas por referidos Credores Parceiros contra a Recuperanda serão acrescidas do equivalente a 5% (cinco por cento) do valor da nota fiscal emitida a título de pagamento adicional, sendo que referida parcela será devida até o limite dos créditos remanescentes. | Os credores parceiros poderão ter seu pagamento antecipado na hipótese de sucesso na Alienação Judicial de qualquer uma das UPI's, observando o valor mínimo de alienação judicial da respectiva UPI. |
| CREDORES ADERENTES | | |
| DESÁGIO | 70% de desconto. | |
| ATUALIZAÇÃO | TR acrescidos de 3% ao ano desde a data da homologação judicial do plano. | |
| CARÊNCIA | 24 meses de carência para o início do pagamento dos, contados a partir da homologação do plano. | |
| PAGAMENTO DO CRÉDITO | Após o período de carência, o pagamento será realizado em 12 (doze) parcelas anuais sucessivas. | |
| OUTRAS DISPOSIÇÕES | | |
| OPÇÃO POR RECEBER DO RESULTADO DA ALIENAÇÃO JUDICIAL DAS UPI's AGRO E IMOBILIÁRIA (CREDORES QUIROGRAFÁRIOS, ME e EPP e PARCEIROS) | | |
| UPI AGRO | | Recebimento parcial ou integral de seus créditos, deles deduzidas eventuais bonificações, com o resultado da UPI AGRO, limitados a utilização de um total de R\$ 3.000.000,00 de créditos por credor (credor parceiro). |
| UPI IMOBILIÁRIA | | Recebimento parcial ou integral de seus créditos, deles deduzidas eventuais bonificações, com o resultado da UPI IMOBILIÁRIA, limitados a utilização de um total de R\$ 10.000.000,00 de créditos por credor (credor parceiro). |
| | | Recebimento parcial ou integral de seus créditos, deles deduzidas eventuais bonificações, com o resultado da UPI IMOBILIÁRIA, limitados a utilização de um total de R\$ 21.000.000,00 de créditos por credor, aceitando deságio de 70% do valor (credor quirografário e ME e EPP). |

6. CONCLUSÃO

Ante a análise apresentada no presente relatório mensal de atividades, há de ser concluído com os seguintes pontos:

- Queda do faturamento em 28,85% (vinte e oito vírgula oitenta e cinco por cento);
- Os índices de liquidez se mantiveram abaixo do valor de referência 1 (um), indicando dificuldade em honrar suas obrigações no curto e longo prazo;
- O índice de endividamento apresenta tendência de queda, alcançando valor de 2,12 (dois vírgula doze), permanecendo acima do valor de referência 1 (um), indicando que a Recuperanda vem recorrendo ao capital de terceiros para quitar suas obrigações.

Ressalta-se a importância de a Recuperanda maximizar os esforços para ampliar o faturamento e reduzir despesas, a fim de que seja otimizado o resultado e viabilizada a recuperação judicial.

O conteúdo do presente relatório e as conclusões ora apresentadas são decorrentes de informações coletadas por esta administradora judicial e pelo perito contábil, que resultaram nas análises realizadas e reportadas no corpo do presente RMA.

Belo Horizonte/MG para Varginha/MG, 04 de setembro de 2023.

Taciani Acerbi Campagnaro Colnago Cabral

Administradora Judicial
OAB/MG 170.449

Ilson Ferreira Godinho

Contador
CRC/MG-100723/O-7