



Número: **5042765-54.2021.8.13.0024**

Classe: **[CÍVEL] RECUPERAÇÃO JUDICIAL**

Órgão julgador: **2ª Vara Empresarial da Comarca de Belo Horizonte**

Última distribuição : **31/03/2021**

Valor da causa: **R\$ 27.755.420,30**

Assuntos: **Administração judicial**

Segredo de justiça? **NÃO**

Justiça gratuita? **SIM**

Pedido de liminar ou antecipação de tutela? **SIM**

Partes	Advogados
CONTECNICA CONSULTORIA TECNICA LTDA (AUTOR)	
	LAIS PIUZANA LEITE (ADVOGADO) PEDRO SILVEIRA CAMPOS SOARES (ADVOGADO) ANTONIO GERALDO PIMENTEL FILHO (ADVOGADO) RAFAEL MOURA CORDEIRO DA SILVA (ADVOGADO)
CONTECMINA - CONSULTORIA EM MINERACAO LTDA (AUTOR)	
	LAIS PIUZANA LEITE (ADVOGADO) PEDRO SILVEIRA CAMPOS SOARES (ADVOGADO) ANTONIO GERALDO PIMENTEL FILHO (ADVOGADO) RAFAEL MOURA CORDEIRO DA SILVA (ADVOGADO)
CR LOCAÇAO DE VEICULOS LTDA (AUTOR)	
	LAIS PIUZANA LEITE (ADVOGADO) PEDRO SILVEIRA CAMPOS SOARES (ADVOGADO) ANTONIO GERALDO PIMENTEL FILHO (ADVOGADO) RAFAEL MOURA CORDEIRO DA SILVA (ADVOGADO)
CONTECNICA CONSULTORIA TECNICA LTDA (RÉU/RÉ)	
	JOAO ACASSIO MUNIZ JUNIOR (ADVOGADO)
CR LOCAÇAO DE VEICULOS LTDA (RÉU/RÉ)	
CONTECMINA - CONSULTORIA EM MINERACAO LTDA (RÉU/RÉ)	
	RAFAEL BITTENCOURT LICURCI DE OLIVEIRA (ADVOGADO)

Outros participantes	
TACIANI ACERBI CAMPAGNARO COLNAGO CABRAL (ADMINISTRADOR(A) JUDICIAL)	
	TACIANI ACERBI CAMPAGNARO COLNAGO CABRAL (ADVOGADO)
Ministério Público - MPMG (FISCAL DA LEI)	
CREDORES (TERCEIRO INTERESSADO)	

	<p>DANIEL CARVALHO MELO (ADVOGADO) DIJALMA COSTA (ADVOGADO) CIRO RODRIGO TONIOLO COSTA (ADVOGADO) CARLA CAMPOS (ADVOGADO) EDGAR LEAL LOUREIRO (ADVOGADO) BRUNNA MELAZZO FERNANDES DA SILVA (ADVOGADO) ADRIANA MARCIA FABIANO (ADVOGADO) NORIVAL LIMA PANIAGO (ADVOGADO) LUIZ GUILHERME ALVES DINIZ (ADVOGADO) ELSON KLEBER CARRAVIERI (ADVOGADO) PEDRO HENRIQUE MARTINELLI DE FREITAS (ADVOGADO) ERIK GUEDES NAVROCKY (ADVOGADO) EVERSON EMMANUEL COSMO DE SOUSA SALES (ADVOGADO) RONNY HOSSE GATTO (ADVOGADO) FAUSTO DEL CLARO JUNIOR (ADVOGADO) GUILHERME AUGUSTO BRESCOVICI MILAGRES (ADVOGADO) CARLOS EDUARDO MARTINUSSI (ADVOGADO) ROMY CRISTHINE SOARES VALADARES (ADVOGADO) HORACIO MANOEL TRINDADE DE MELO (ADVOGADO) FELIPE FIDELIS COSTA DE BARCELLOS (ADVOGADO) MARCIO ALEXANDRE MALFATTI (ADVOGADO) RICARDO GUIMARAES MOREIRA (ADVOGADO) MATEUS DE MOURA LIMA GOMES (ADVOGADO) WEDERSON ADVINCULA SIQUEIRA (ADVOGADO) FLAVIA NEVES NOU DE BRITO (ADVOGADO) CINTIA LAMMAS SILVA (ADVOGADO) EDUARDO PASSARELLI (ADVOGADO) RAFAEL MOURA CORDEIRO DA SILVA (ADVOGADO) MARINA CRISTINA RIOS SILVEIRA DE OLIVEIRA (ADVOGADO) RAFAEL PASSARELLI (ADVOGADO) CARLOS JOSE SALLES DA SILVA (ADVOGADO) LEOMAR GONCALVES PINHEIRO (ADVOGADO) RENATA CASSIA PALLARO DE ANDRADE (ADVOGADO)</p>
PROCURADORES DAS FAZENDAS PÚBLICAS (TERCEIRO INTERESSADO)	
	SARAH PEDROSA DE CAMARGOS MANNA (ADVOGADO)
BANCO BRADESCO S.A. (TERCEIRO INTERESSADO)	
	BRUNNA MELAZZO FERNANDES DA SILVA (ADVOGADO)
ILSON FERREIRA GODINHO (PERITO(A))	
BANCO DO BRASIL SA (TERCEIRO INTERESSADO)	
	<p>JUCELIA MARTINS LIMA (ADVOGADO) IURY MOREIRA ASSIS (ADVOGADO) RUBEN VERCOSA MURADAS (ADVOGADO) CAMELIA BELEM GOTELIPE DOS REIS (ADVOGADO) GALGANI BONGIOVANI GUIMARAES (ADVOGADO) JULIO CESAR LOPES (ADVOGADO) ARTUR MACEDO JUNIOR (ADVOGADO)</p>
BANCO SANTANDER (BRASIL) S.A. (TERCEIRO INTERESSADO)	
	MARIA RITA SOBRAL GUZZO (ADVOGADO)
CAIXA ECONÔMICA FEDERAL (TERCEIRO INTERESSADO)	

	JORGE LUIZ PIMENTA DE SOUZA (ADVOGADO) JOAO BATISTA BORGES VILELA (ADVOGADO) THIAGO LUIZ PIMENTA DE SOUZA (ADVOGADO) TIAGO MATHEUS DA ROCHA (ADVOGADO) WANDER BARBOSA DE ALMEIDA (ADVOGADO)
A UNIÃO FAZENDA NACIONAL (FISCAL DA LEI)	
ESTADO DE MINAS GERAIS (TERCEIRO INTERESSADO)	
MUNICIPIO DE BELO HORIZONTE (TERCEIRO INTERESSADO)	

Documentos			
Id.	Data da Assinatura	Documento	Tipo
9652679509	10/11/2022 14:05	Manifestação Administradora Judicial	Manifestação
9652688737	10/11/2022 14:05	2022.11.09Juntada RMA julho a setembro 2022	Manifestação
9652676861	10/11/2022 14:05	RMA CONTÉCNICA - julho a setembro 2022	Outros documentos





ACERBI CAMPAGNARO
COLNAGO CABRAL
ADMINISTRAÇÃO JUDICIAL

EXCELENTÍSSIMO SENHOR DOUTOR JUIZ DE DIREITO DA **2ª VARA EMPRESARIAL** DA COMARCA DE **BELO HORIZONTE/MG**.

Processo n.º 5042765-54.2021.8.13.0024

TACIANI ACERBI CAMPAGNARO COLNAGO CABRAL, inscrita na OAB/MG sob o n.º 170.449, nomeada administradora judicial nos autos da recuperação judicial de **CONTÉCNICA CONSULTORIA TÉCNICA S.A. e outras**, vem, respeitosamente, perante V. Exa., requerer a juntada do relatório mensal de atividades referente aos meses de julho a setembro de 2022.

Termos em que pede deferimento.

Belo Horizonte/MG, em 09 de novembro de 2022.

TACIANI ACERBI CAMPAGNARO COLNAGO CABRAL
OAB/MG 170.449
Administradora Judicial

Alameda Oscar Niemeyer, 1033
Conjunto 424, torre 4 - Vila da Serra
Nova Lima/MG - CEP: 34006-065
(31) 3879-2669 (31) 2115-6166
(31) 99495-6551(whatsapp)

Avenida João Baptista Parra, 633
Sala 1401- Praia do Suá
Vitória/ES - CEP: 29052-123
(27) 99938-6551 (whatsapp)

WWW.COLNAGOCABRAL.COM.BR
CONTATO@COLNAGOCABRAL.COM.BR



**ACERBI CAMPAGNARO
COLNAGO CABRAL**
ADMINISTRAÇÃO JUDICIAL

RELATÓRIO DE ATIVIDADES

RECUPERAÇÃO JUDICIAL

**CONTÉCNICA CONSULTORIA TÉCNICA S.A.,
CONTECMINA CONSULTORIA EM MINERAÇÃO
LTDA. e CR LOCAÇÕES DE VEÍCULOS S.A. –
Em Recuperação Judicial.**

RMA – JULHO A SETEMBRO DE 2022

09.NOVEMBRO.2022



1. Informações iniciais sobre o RMA e as Recuperandas.....	3	2.2 Demonstração do resultado do exercício.....	13
1.1 O RMA.....	3	2.2.1 Análise financeira.....	14
1.2 As Recuperandas e suas atividades.....	3	2.2.2 Resultado do período.....	15
1.3 Últimos acontecimentos relevantes e cronograma processual.....	4	3. Análise dos índices de liquidez.....	16
1.4 Organograma societário.....	5	3.1 Índices de liquidez mensal.....	17
1.5 Estrutura societária.....	6	3.2 Capital de giro líquido (CGL).....	19
1.6 Folha de pagamentos.....	7	4. Balanço patrimonial.....	20
1.6.1 Número de funcionários.....	7	4.1 Análise do capital circulante líquido.....	21
1.7 Endividamento.....	8	4.2 Patrimônio líquido.....	23
1.7.1 Créditos sujeitos à recuperação judicial – quadro evolutivo.....	8	5. Questões processuais.....	24
1.7.2 Análise do atual quadro geral de credores (art. 7º, §2º, da Lei n.º 11.101, de 2005).....	9	5.1 Conferência dos documentos dos arts. 48 e 51 Lei nº 11.101, de 2005.....	24
1.8 Créditos com partes relacionadas.....	10	6. Conclusão.....	25
1.9 Eventos relevantes.....	11		
1.9.1 Providências notificadas pelas Recuperandas para enfrentamento da crise.....	11		
2. Faturamento.....	12		
2.1 Participação das empresas em relação ao faturamento total.....	12		

1. INFORMAÇÕES INICIAIS SOBRE O RMA E AS RECUPERANDAS

1.1 O RMA

Este Relatório Mensal de Atividades (RMA) refere-se aos meses de julho a setembro de 2022 e foi elaborado pela ACCC Administração Judicial com base nos elementos contábeis fornecidos pelas Recuperandas, em conformidade com o previsto no art. 22, inciso II, alínea “c”, da Lei n.º 11.101, de 2005.

No presente são registradas as principais informações processuais, financeiras e contábeis das Recuperandas, analisadas conjuntamente pela administradora e pelo perito nomeados pelo juízo.

Oportunamente, reitera-se, como realizado em outras manifestações, a disponibilidade para prestação de esclarecimentos a qualquer interessado, ratificando atuação transparente e compromissada, direcionada para a preservação da empresa, com o adequado atendimento aos direitos dos credores.

1.2 AS RECUPERANDAS E SUAS ATIVIDADES

As Recuperandas CONTÉCNICA CONSULTORIA TÉCNICA S.A., CONTECMINA CONSULTORIA EM MINERAÇÃO LTDA. e CR LOCAÇÕES DE VEÍCULOS S.A. – em Recuperação Judicial, formularam pedido de recuperação judicial em 31 de março de 2021, havendo sido deferido seu processamento em 07 de abril de 2021 pelo juízo da 2ª Vara Empresarial da Comarca de Belo Horizonte/MG, processo n.º 5042765-54.2021.8.13.0024.

Há 36 anos no mercado de engenharia, a Contécnica Consultoria Técnica S.A. participou de diversas obras importantes no Brasil, prestando serviços de engenharia consultiva para projetos nacionais de infraestrutura rodoviária e ferroviária.

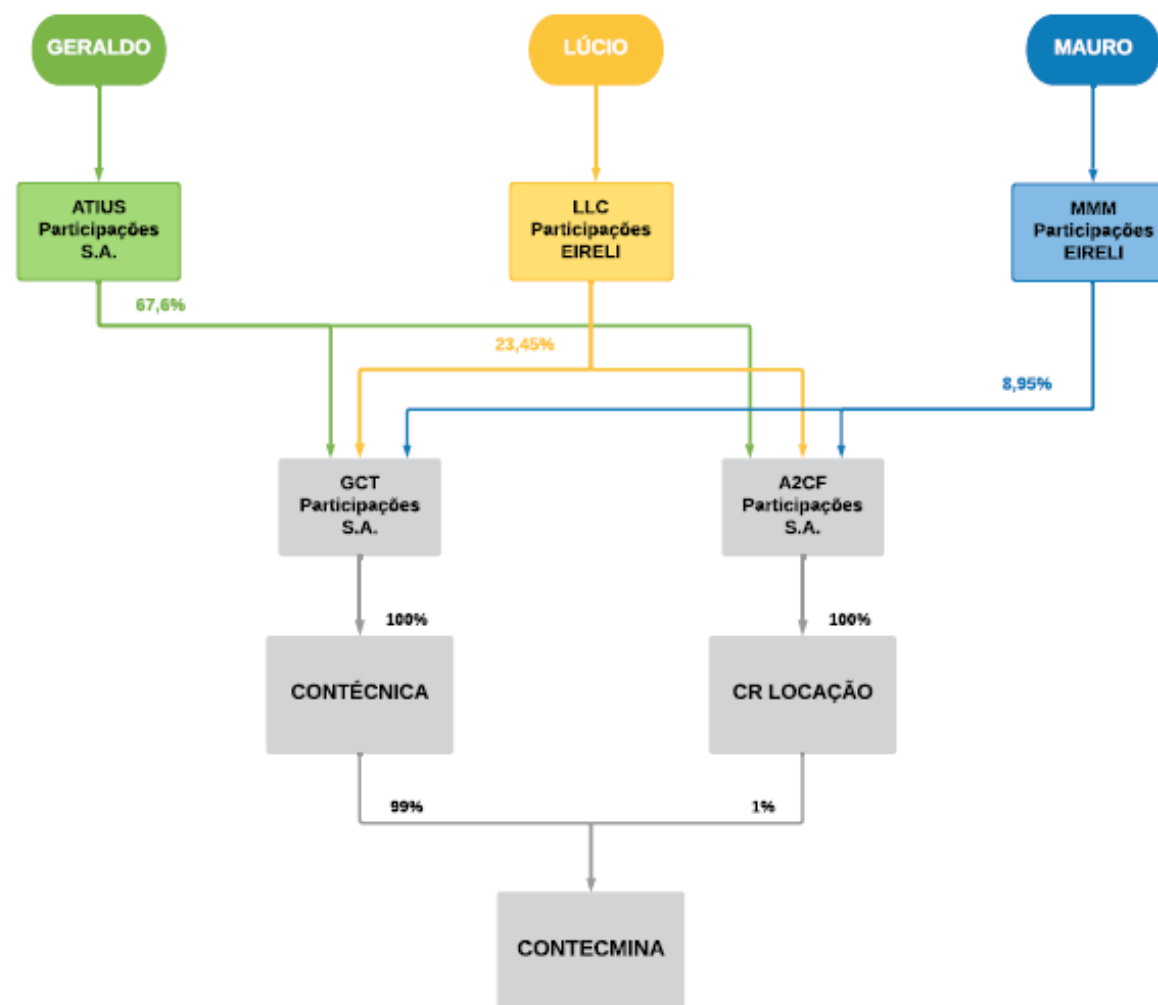
Em 1998 ampliou sua atuação para o setor industrial, no segmento de óleo e gás, mineração, energia, metalurgia e siderurgia, passando a atuar em 19 (dezenove) Estados brasileiros. Com ampliação do campo de atuação e do know-how, bem como com a obtenção das certificações ISO's 9001:2008, 14001:2004 e OHSAS 18001:2007, tornou-se referência no seu segmento, atuando, principalmente, com consultoria de engenharia, formando carteira de clientes com grandes players privados na área de infraestrutura e com entidades públicas após procedimento licitatório.

1.3 ÚLTIMOS ACONTECIMENTOS RELEVANTES E CRONOGRAMA PROCESSUAL

Atualmente o processo está pendente de trânsito em julgado da decisão de homologação do plano de recuperação judicial para iniciar a contagem dos prazos de pagamento previstos no referido plano.

DATA	EVENTO	LEI. 11.101/05
31/03/2021	Ajuizamento do pedido de recuperação	
07/04/2021	Deferimento do pedido de Recuperação	art. 52, inciso I, II, III, IV e V §1º
12/04/2021	Publicação do deferimento no Diário Oficial	
09/07/2021	Publicação do 1º Edital pelo devedor	art. 52, §1º
26/07/2021	Fim do prazo para apresentar habilitação e divergências ao AJ (15 dias da publicação do 1º Edital)	art. 7º, §1º
11/06/2021	Apresentação do plano de Recuperação ao Juízo (60 dias após a publicação do deferimento da recuperação)	art. 53
12/07/2021	Publicação de aviso sobre o recebimento do PRJ no Diário Oficial	art. 53, § Único
30/09/2021	Publicação do Edital pelo AJ - 2º Edital (45 dias após apresentação de habilitação/divergências)	art. 7º, §2º
27/07/2021	Fim do prazo para apresentar objeções ao PRJ (30 dias conforme Edital)	art. 53, § Único e art. 55, § Único
13/10/2021	Fim do Prazo para apresentar impugnações ao Juízo (10 dias - após publicação do Edital Art. 7º, §2º)	art. 8º
02/12/2021	Publicação do Edital de convocação para votação do PRJ - AGC (15 dias de antecedência da realização do AGC)	art. 36
03/02/2022	1ª Convocação da assembleia Geral de Credores	art. 36, I
10/02/2022	2ª Convocação da Assembleia Geral de Credores	art. 36, I
04/09/2021	Prazo limite para votação do PRJ em AGC (150 dias após o deferimento da recuperação)	art. 56 § 1º
06/04/2022	Fim do prazo de suspensão do curso da prescrição de ações e execuções contra o devedor (180 dias após o deferimento da recuperação, mais prorrogação)	art. 6º, § 4º
26/04/2022	Homologação do PRJ	art. 58
	Fim do prazo de recuperação judicial, se cumpridas todas as obrigações previstas no PRJ (2 anos após o deferimento de recuperação judicial)	art. 61
	Eventos Ocorridos	

1.4 ORGANOGAMA SOCIETÁRIO



1.5 ESTRUTURA SOCIETÁRIA

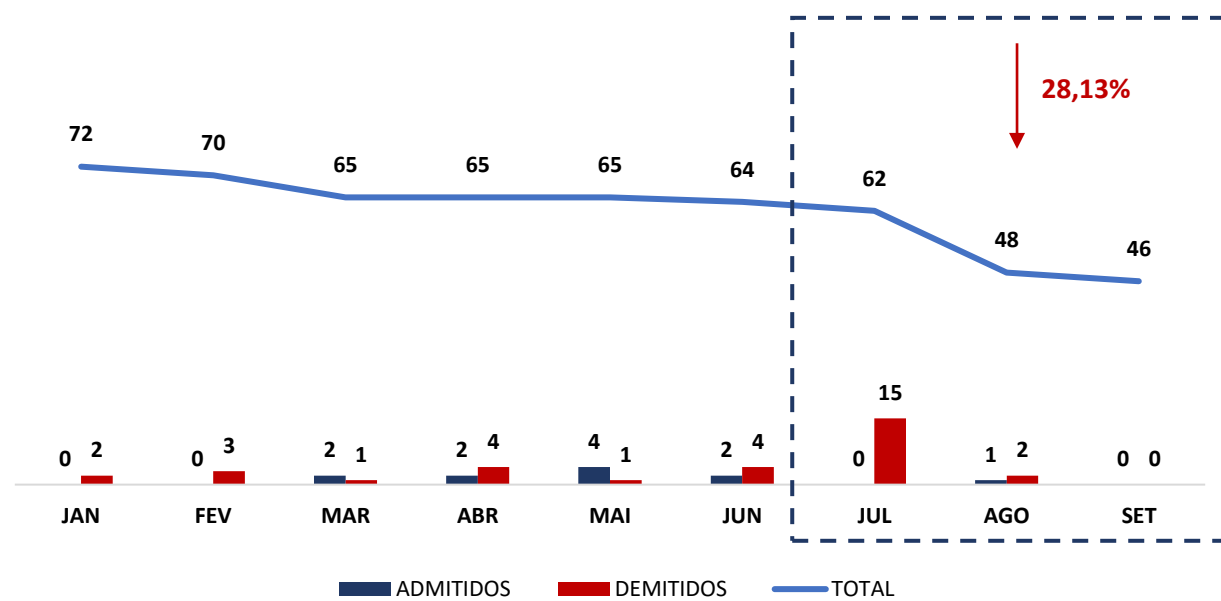
EMPRESA	SÓCIOS	QUOTAS	VALOR (R\$)
CONTECMINA CONSULTORIA EM MINERAÇÃO LTDA.	CONTÉCNICA CONSULTORIA TÉCNICA S.A.	9.900.000	R\$ 9.900.000,00
	CR LOCAÇÃO DE VEÍCULOS S.A.	100.000	R\$ 100.000,00
TOTAL		10.000.000	R\$ 10.000.000,00



1.6 FOLHA DE PAGAMENTOS

1.6.1 Número de funcionários

NÚMERO DE FUNCIONÁRIOS GRUPO



1.7 ENDIVIDAMENTO

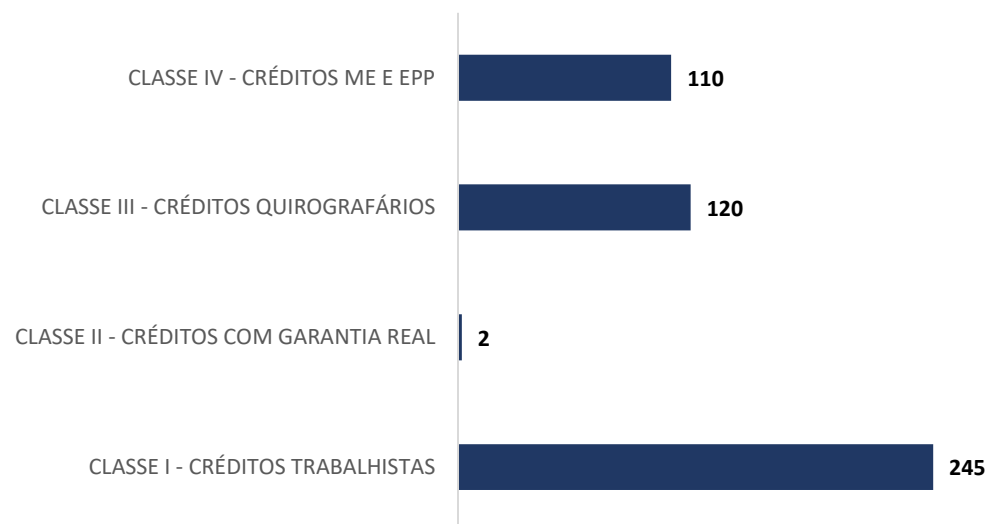
1.7.1 Créditos sujeitos à recuperação judicial – quadro evolutivo

DESCRIÇÃO DA CLASSE	RELAÇÃO INICIAL DE CREDITORES (Art. 52)			QUADRO DE CREDITORES DA AJ (Art. 7º, §2º)		
	QUANT. CREDITORES	TOTAL EM REAIS	TOTAL EM DÓLAR	QUANT. CREDITORES	TOTAL EM REAIS	TOTAL EM DÓLAR
CLASSE I - CRÉDITOS TRABALHISTAS	47	R\$ 3.318.474,95	0	245	R\$ 465.407,57	0
CLASSE II - CRÉDITOS COM GARANTIA REAL	0	0	0	2	R\$ 19.757.388,49	0
CLASSE III - CRÉDITOS QUIROGRAFÁRIOS	94	R\$ 23.149.810,89	0	120	R\$ 39.173.654,34	\$ 939.043,14
CLASSE IV - CRÉDITOS ME E EPP	45	R\$ 1.287.134,46	0	110	R\$ 1.492.447,85	0
TOTAL GERAL	186	R\$ 27.755.420,30	0	477	R\$ 60.888.898,25	\$ 939.043,14

1.7.2 Análise do atual quadro geral de credores (art. 7º, §2º, da Lei n.º 11.101, de 2005)

QUANT. CREDORES	DESCRIÇÃO DA CLASSE	TOTAL EM REAIS	TOTAL EM DÓLAR
245	CLASSE I - CRÉDITOS TRABALHISTAS	R\$ 465.407,57	
2	CLASSE II - CRÉDITOS COM GARANTIA REAL	R\$ 19.757.388,49	
120	CLASSE III - CRÉDITOS QUIROGRAFÁRIOS	R\$ 39.173.654,34	\$ 939.043,14
110	CLASSE IV - CRÉDITOS ME E EPP	R\$ 1.492.447,85	
477	TOTAL GERAL	R\$ 60.888.898,25	\$ 939.043,14

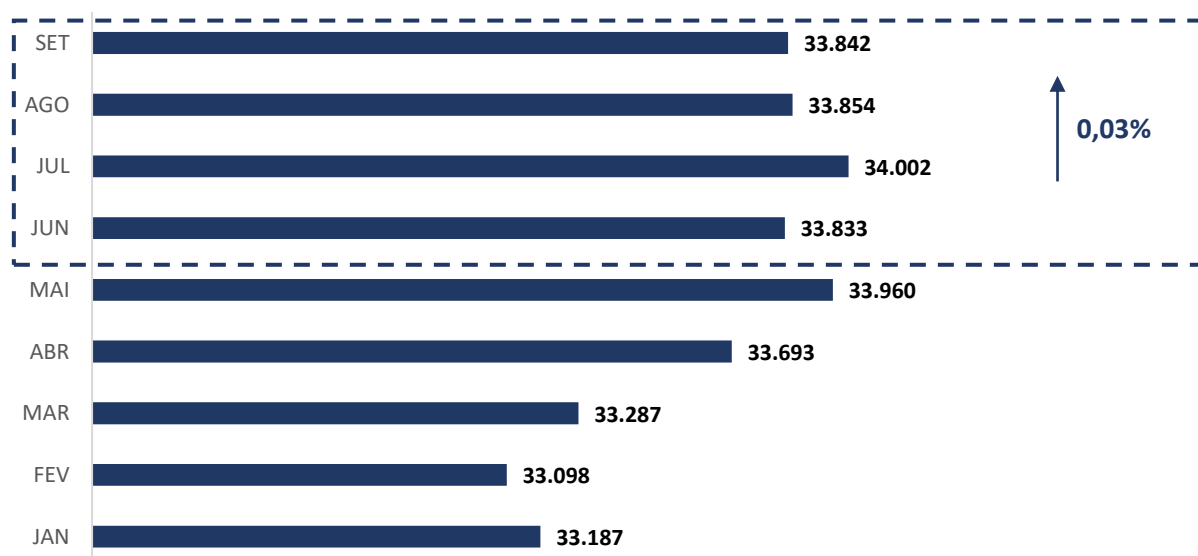
QUANTIDADE DE CREDORES



1.8 CRÉDITOS COM PARTES RELACIONADAS

	JAN	FEV	MAR	ABR	MAI	JUN	JUL	AGO	SET
Créditos com Pessoas Ligadas	10.186.736,81	10.096.956,22	10.297.453,13	10.202.120,22	10.469.500,22	10.342.499,64	10.510.943,15	10.363.102,15	10.351.473,15
Créditos com Pessoas Ligadas	23.000.149,95	23.000.749,95	22.989.592,99	23.490.749,95	23.490.749,95	23.490.749,95	23.490.749,95	23.490.749,95	23.490.749,95
TOTAL	33.187	33.098	33.287	33.693	33.960	33.833	34.002	33.854	33.842

CRÉDITOS COM PARTES RELACIONADAS (Em Mil R\$)



1.9 EVENTOS RELEVANTES

1.9.1 Providências noticiadas pelas Recuperandas para enfrentamento da crise

As Recuperandas vêm engendrando esforços no sentido de reestruturar suas atividades operacionais, para que atinjam o equilíbrio financeiro e promovam a geração de caixa fundamental para a recuperação operacional e pagamento dos seus credores.

Neste sentido, vale mencionar algumas medidas já implementadas ou que estão em vias de ser adotadas no processo de reestruturação.

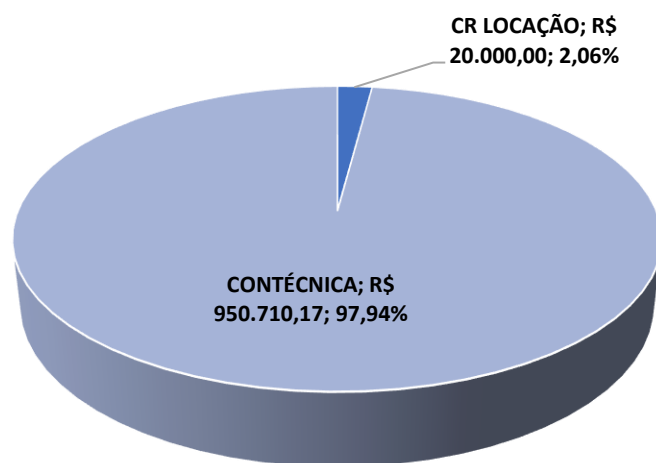
- Venda de ativos: com geração de recursos que poderiam ser empregados para o pagamento de rescisões trabalhistas, dívidas fiscais e com fornecedores.
- Reestruturação operacional, com reduções significativas nos custos fixos operacionais e não operacionais, eliminação de produtos e categorias com margem baixa e/ou negativas e adequação no processo de logística.
- Implementação de modelo de negócios estruturado, rentável e sustentável, com geração operacional de caixa positivo após a amortização dos custos e despesas geradas pela própria reestruturação.
- Pagamento do seu passivo fiscal nos moldes das normas de parcelamento ordinário as empresas em recuperação judicial e obtenção de novos empréstimos para a recomposição do capital de giro, necessária para a continuidade da empresa.

2. FATURAMENTO

2.1 PARTICIPAÇÃO DAS EMPRESAS EM RELAÇÃO AO FATURAMENTO TOTAL

	JUNHO	JULHO	AGOSTO	SETEMBRO	AV
CONTECMINA	0,00	0,00	0,00	0,00	0,00%
CR LOCAÇÃO	13.000,00	0,00	21.000,00	20.000,00	2,06%
CONTÉCNICA	845.442,83	583.771,84	677.673,86	950.710,17	97,94%
TOTAL	858.442,83	583.771,84	698.673,86	970.710,17	100,00%

FATURAMENTO GRUPO



O faturamento das Recuperandas no mês de setembro de 2022 foi composto em 97,94% (noventa e sete vírgula noventa e quatro por cento) pela Requerente Contécnica e 2,06% (dois vírgula zero seis por cento) pela Requerente CR Locação.

* AV – Avaliação vertical
** AH – Avaliação horizontal

2.2 DEMONSTRAÇÃO DO RESULTADO DO EXERCÍCIO

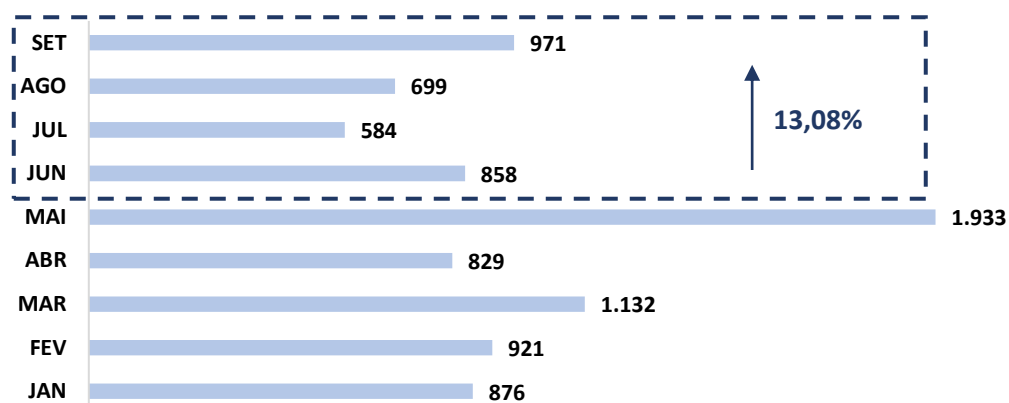
DEMONSTRAÇÃO DE RESULTADO DO EXERCÍCIO	30.06.2022	AV	AH	31.07.2022	AV	31.08.2022	AV	30.09.2022	AV	AH
RECEITA OPERACIONAL BRUTA	858.442,83	100,00%	-55,58%	583.771,84	100,00%	698.673,86	100,00%	970.710,17	100,00%	13,08%
Prestação de Serviços	858.442,83	100,00%	-55,58%	583.771,84	100,00%	698.673,86	100,00%	970.710,17	100,00%	13,08%
(-) DEDUÇÕES DA RECEITA BRUTA	(102.932,38)	-11,99%	-55,12%	(73.618,96)	-12,61%	(81.740,08)	-11,70%	(120.322,44)	-12,40%	16,89%
(-) Impostos Incidentes	(102.932,38)	-11,99%	-55,12%	(73.618,96)	-12,61%	(81.740,08)	-11,70%	(120.322,44)	-12,40%	16,89%
(-) Serviços Cancelados		0,00%			0,00%		0,00%		0,00%	
= RECEITA OPERACIONAL LÍQUIDA	755.510,45	88,01%	-55,64%	510.152,88	87,39%	616.933,78	88,30%	850.387,73	87,60%	12,56%
CUSTO DOS SERVIÇOS PRESTADOS	(661.523,93)	-77,06%	-15,18%	(167.984,07)	-28,78%	(134.895,05)	-19,31%	(147.387,12)	-15,18%	-77,72%
(-) Custos dos Serviços Prestados	(661.523,93)	-77,06%	-15,18%	(167.984,07)	-28,78%	(134.895,05)	-19,31%	(147.387,12)	-15,18%	-77,72%
= RESULTADO OPERACIONAL BRUTO	93.986,52	10,95%	-89,82%	342.168,81	58,61%	482.038,73	68,99%	703.000,61	72,42%	647,98%
DESPESAS/RECEITAS OPERACIONAIS	(202.331,79)	-23,57%	14,30%	(638.961,23)	-109,45%	(549.360,44)	-78,63%	(594.859,36)	-61,28%	194,00%
(-) Despesas Administrativas	(162.935,84)	-18,98%	-8,99%	(586.091,57)	-100,40%	(538.910,27)	-77,13%	(501.900,90)	-51,70%	208,04%
(-) Despesas Tributárias	0,00	0,00%	#DIV/0!	0,00	0,00%	(900,87)	-0,13%	0,00	0,00%	#DIV/0!
(-) Despesas Financeiras	(24.646,78)	-2,87%	#DIV/0!	(6.781,82)	-1,16%	(6.126,19)	-0,88%	(6.767,43)	-0,70%	-72,54%
(-) Outras Despesas	(24.429,24)	-2,85%	#DIV/0!	(64.540,00)	-11,06%	(74.231,54)	-10,62%	(86.191,03)	-8,88%	252,82%
(+) Resultados de SCP	0,00	0,00%	#DIV/0!	0,00	0,00%	0,00	0,00%	0,00	0,00%	#DIV/0!
(+) Receitas Financeiras	9.152,98	1,07%	354,78%	0,03	0,00%	0,00	0,00%	0,00	0,00%	-100,00%
(+) Outras Receitas	527,09	0,06%	#DIV/0!	18.452,13	3,16%	70.808,43	10,13%	0,00	0,00%	-100,00%
= RESULTADO OPERACIONAL ANTES DOS TRIBUTOS	(83.916,03)	-9,78%	-111,24%	(232.252,42)	-39,78%	6.909,83	0,99%	194.332,28	20,02%	-331,58%
IMPOSTO DE RENDA	0,00	0,00%	#DIV/0!	0,00	0,00%	0,00	0,00%	0,00	0,00%	#DIV/0!
CONTRIBUIÇÃO SOCIAL S/ O LUCRO	0,00	0,00%	#DIV/0!	0,00	0,00%	0,00	0,00%	0,00	0,00%	#DIV/0!
= RESULTADO LÍQUIDO DO EXERCÍCIO	(83.916,03)	-9,78%		(232.252,42)	-39,78%	6.909,83	0,99%	194.332,28	20,02%	-331,58%

* AV – Avaliação vertical

** AH – Avaliação horizontal

2.2.1 Análise Financeira

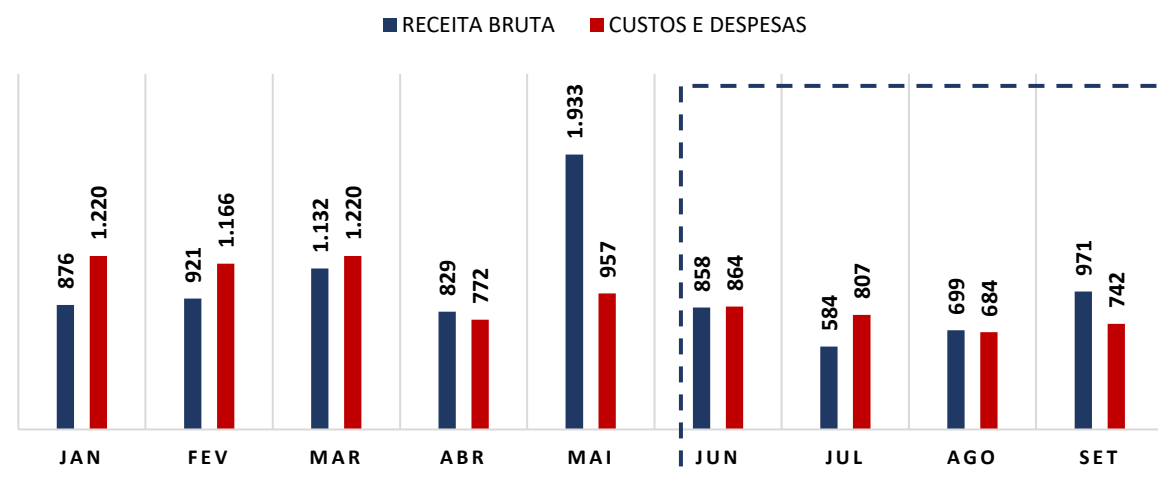
RECEITA BRUTA (Em Mil R\$)



COMENTÁRIO

As Recuperandas registraram aumento no faturamento entre os meses de junho e setembro de 2022, havendo alcançado saldo de R\$ 970.710,17 (novecentos e setenta mil, setecentos e dez reais e dezessete centavos).

RECEITA BRUTA X CUSTOS E DESPESAS (EM MIL R\$)

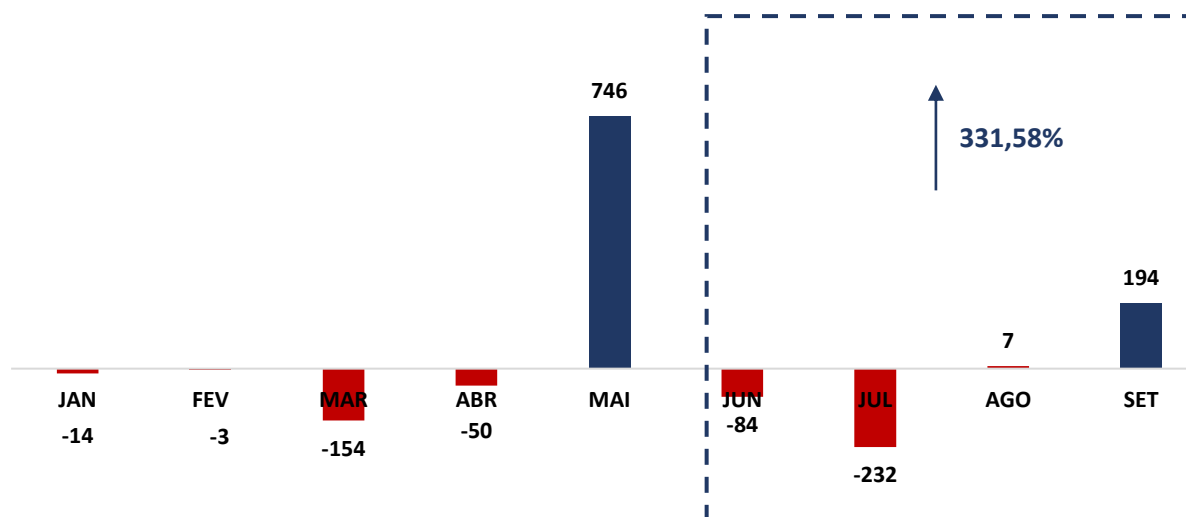


COMENTÁRIO

As despesas das Recuperandas sofreram queda de 14,1% (quatorze vírgula um por cento) em relação ao mês de junho de 2022, registrando saldo de R\$ 742.246,48 (setecentos e quarenta e dois mil, duzentos e quarenta e seis reais e quarenta e oito centavos), o que representa 76,42% (setenta e seis vírgula quarenta e dois por cento) do faturamento bruto.

2.2.2 Resultado do Período

RESULTADO DO PERÍODO (Em Mil R\$)



COMENTÁRIO

Observou-se no trimestre em análise que as Recuperandas registraram aumento do seu resultado, saindo do déficit de – R\$ 83.916,03 (oitenta e três mil, novecentos e dezesseis reais e três centavos) para o saldo positivo de R\$ 194.332,28 (cento e noventa e quatro mil, trezentos e trinta e dois reais e vinte e oito centavos).

3. ANÁLISE DOS ÍNDICES DE LIQUIDEZ

Esclarece-se que os indicadores de desempenho são critérios adotados para mensurar a performance dos negócios da empresa, utilizando, para tanto, análise comparativa com outros exercícios e outros indicadores, de forma a diagnosticar a evolução da saúde financeira da empresa. Neste sentido:

- **Indicador de Liquidez Corrente:** se refere à capacidade da empresa de cumprir suas obrigações no curto prazo. Dessa forma, o gestor saberá que a organização está preparada para cumprir a maioria dos seus compromissos com terceiros.



	ÍNDICE DE LIQUIDEZ CORRENTE	GRUPO
ILC =	Ativo Circulante	3,00
	Passivo Circulante	

- **Indicador de Liquidez Seca:** é medida pela disponibilidade de bens e direitos realizáveis no curso do exercício, sendo desconsiderado o saldo do estoque.



	ÍNDICE DE LIQUIDEZ SECA	GRUPO
ILS =	Ativo Circulante - Estoque	3,00
	Passivo Circulante	

- **Indicador de Liquidez Geral:** está atrelado às competências da empresa no médio e longo prazo. Desse modo, seu cálculo abrange também o ativo e passivo que superam a estimativa de tempo de um ano.



	ÍNDICE DE LIQUIDEZ GERAL	GRUPO
ILG =	Ativo Circulante + Realizável a longo Prazo	1,35
	Passivo Circulante + Exigível a Longo Prazo	

Referência: A análise é de quanto maior, melhor.

- **Índice de Endividamento Geral:** determina a proporção do endividamento, em comparação ao total do ativo, indicando o quanto dos ativos da empresa estão financiados por terceiros.

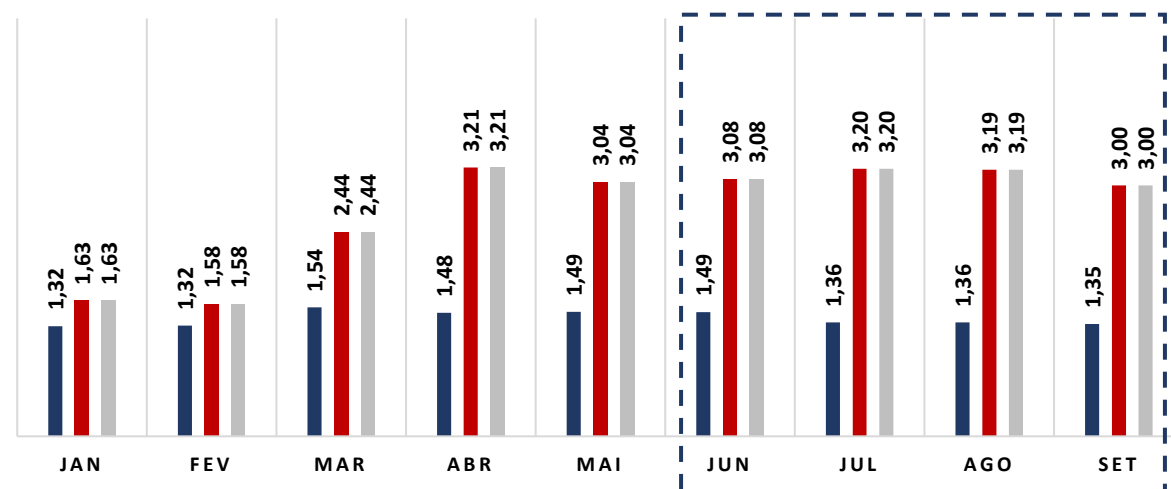


	ENDIVIDAMENTO GERAL	GRUPO
EG =	Passivo Circulante + ELP	0,73
	Ativo Total	

3.1 ÍNDICES DE LIQUIDEZ MENSAL

ÍNDICES CONTÁBEIS

■ GERAL ■ CORRENTE ■ SECA

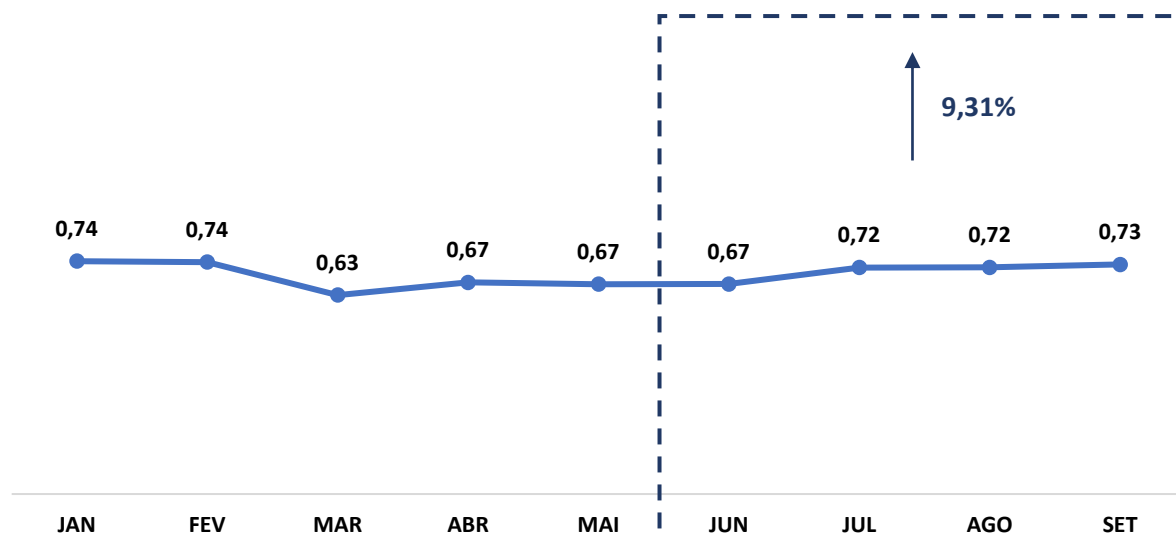


(Referência 1: quanto maior, melhor)

COMENTÁRIO

Observa-se que todos os índices de liquidez apresentam valor acima do número de referência 1 (um), o que indica capacidade das Recuperandas em quitar suas obrigações de curto e longo prazo, evidenciando um cenário positivo.

ENDIVIDAMENTO



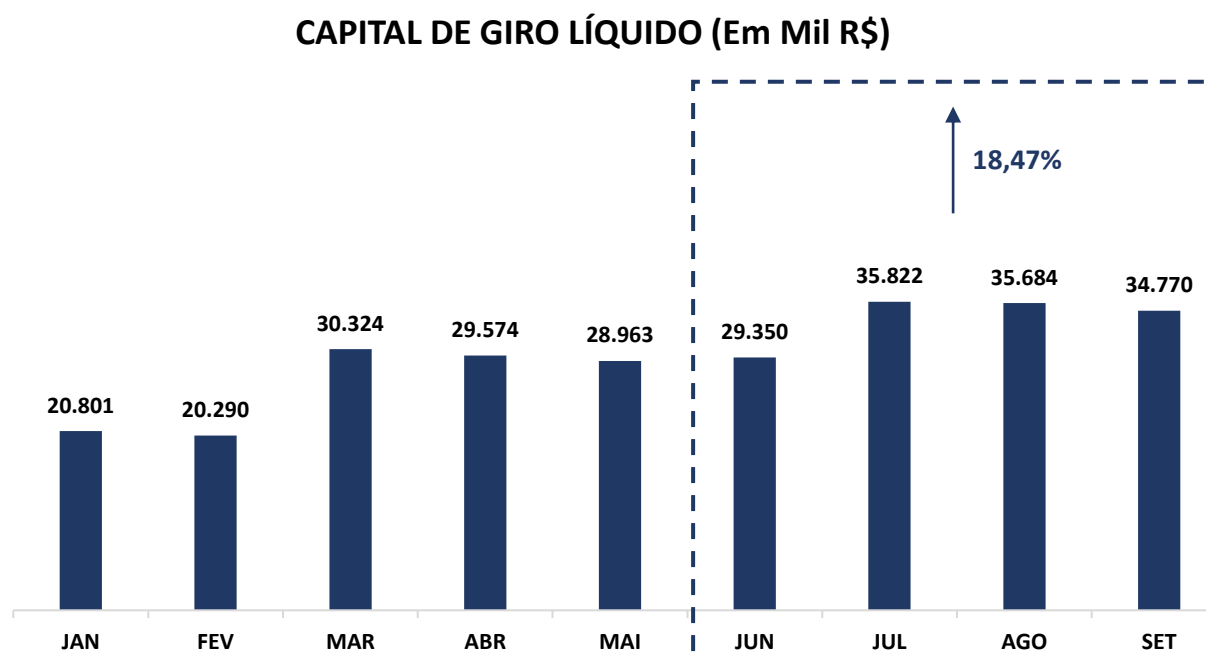
(Referência 1: quanto menor, melhor)

COMENTÁRIO

O Índice de Endividamento Geral apresenta tendência de alta, registrando valor de 0,73 (zero vírgula setenta e três). Apesar do aumento, o endividamento se mantém abaixo do valor de referência 1 (um).

3.2 CAPITAL DE GIRO LÍQUIDO (CGL)

O saldo do capital de giro, que corresponde aos recursos necessários para que uma empresa mantenha sua atividade e evidencia a capacidade de a sociedade financiar suas obrigações de curto prazo, se mostrou positivo, alcançando saldo de R\$ 34.770.461,43 (trinta e quatro milhões, setecentos e setenta mil, quatrocentos e sessenta e um reais e quarenta e três centavos), demonstrando que as Recuperandas possuem capacidade de financiar suas operações de curto prazo.





4. BALANÇO PATRIMONIAL

ATIVO	30.06.2022	AV	AH	31.07.2022	AV	31.08.2022	AV	30.09.2022	AV	AH
ATIVO	92.226.458,08	100,00%	-0,20%	106.028.158,12	100,00%	105.985.063,09	100,00%	106.126.848,65	100,00%	15,07%
CIRCULANTE	43.456.148,99	47,12%	0,76%	52.092.566,37	49,13%	51.983.133,17	49,05%	52.133.318,16	49,12%	19,97%
DISPONIBILIDADE	319.053,60	0,35%	2354,35%	400.059,84	0,38%	400.155,48	0,38%	403.599,74	0,38%	26,50%
Caixa	252.147,14	0,27%	0,07%	258.932,41	0,24%	258.975,41	0,24%	258.975,41	0,24%	2,71%
Banco conta movimento	57.458,58	0,06%	-113,36%	57.292,36	0,05%	57.345,25	0,05%	60.558,51	0,06%	5,40%
Aplicações financeiras	9.447,88	0,01%	-95,06%	83.835,07	0,08%	83.834,82	0,08%	84.065,82	0,08%	789,79%
CRÉDITOS	43.137.095,39	46,77%	0,05%	51.692.506,53	48,75%	51.582.977,69	48,67%	51.729.718,42	48,74%	19,92%
Clientes a Receber	13.304.479,29	14,43%	2,13%	3.905.150,53	3,68%	3.959.707,37	3,74%	4.128.437,18	3,89%	-68,97%
Medições a Faturar	0,00	0,00%	#DIV/0!	0,00	0,00%	0,00	0,00%	0,00	0,00%	#DIV/0!
Tributos a Compensar	1.776.445,74	1,93%	-8,14%	4.796.231,82	4,52%	4.761.574,50	4,49%	4.696.759,73	4,43%	164,39%
Adiantamentos a Empregados	898.991,72	0,97%	-0,64%	961.008,28	0,91%	967.659,17	0,91%	954.761,32	0,90%	6,20%
Adiantamentos a Fornecedores	8.605.656,97	9,33%	0,39%	12.327.468,07	11,63%	12.339.229,82	11,64%	12.386.189,82	11,67%	43,93%
Aporte a Consórcios de Serviços	4.768.910,29	5,17%	0,00%	4.768.910,29	4,50%	4.768.910,29	4,50%	4.789.302,83	4,51%	0,43%
Créditos Com Prejuízo Fiscal	0,00	0,00%	#DIV/0!	0,00	0,00%	0,00	0,00%	0,00	0,00%	#DIV/0!
Outros Valores a Receber	1.234.648,37	1,34%	0,00%	2.048.267,11	1,93%	2.048.267,11	1,93%	2.048.267,11	1,93%	65,90%
Correção s/ Atrasos de Clientes	0,00	0,00%	#DIV/0!	10.169.063,91	9,59%	10.169.063,91	9,59%	10.169.063,91	9,58%	#DIV/0!
Despesas de Exercícios Seguintes	11.918,21	0,01%	0,00%	11.918,21	0,01%	11.918,21	0,01%	11.918,21	0,01%	0,00%
Créditos com Pessoas Ligadas	10.342.499,64	11,21%	-1,21%	10.510.943,15	9,91%	10.363.102,15	9,78%	10.351.473,15	9,75%	0,09%
Notas de Débito a Receber	2.193.545,16	2,38%	0,00%	2.193.545,16	2,07%	2.193.545,16	2,07%	2.193.545,16	2,07%	0,00%
NÃO CIRCULANTE	48.770.309,09	52,88%	-1,04%	53.935.591,75	50,87%	54.001.929,92	50,95%	53.993.530,49	50,88%	10,71%
REALIZÁVEL A LONGO PRAZO	29.867.158,83	0,35%	-1,65%	29.871.892,74	0,38%	29.948.150,03	0,38%	29.949.633,45	0,38%	0,28%
Cauções e Depósitos Judiciais	1.593.711,85	1,73%	0,00%	1.593.711,85	1,50%	1.669.569,14	1,58%	1.671.052,56	1,57%	4,85%
Consórcios	1.298.600,01	1,41%	0,24%	1.303.706,60	1,23%	1.303.706,60	1,23%	1.303.706,60	1,23%	0,39%
Créditos com Pessoas Ligadas	23.490.749,95	25,47%	0,00%	23.490.749,95	22,16%	23.490.749,95	22,16%	23.490.749,95	22,13%	0,00%
Títulos de Capitalização	524.672,97	0,57%	-49,01%	524.300,29	0,49%	524.700,29	0,50%	524.700,29	0,49%	0,01%
Impostos a Receber	2.821.889,36	3,06%	0,00%	2.821.889,36	2,66%	2.821.889,36	2,66%	2.821.889,36	2,66%	0,00%
Outros Valores a Receber	137.534,69	0,32%	0,00%	137.534,69	0,26%	137.534,69	0,26%	137.534,69	0,26%	0,00%
INVESTIMENTOS	18.045.530,90	19,57%	0,00%	21.658.536,88	20,43%	21.658.536,88	20,44%	21.658.536,88	20,41%	20,02%
Participações e Parcerias	18.045.530,90	19,57%	0,00%	21.658.536,88	20,43%	21.658.536,88	20,44%	21.658.536,88	20,41%	20,02%
IMOBILIZADO	853.632,42	0,93%	-1,16%	2.232.446,47	2,11%	2.222.527,35	2,10%	2.212.644,50	2,08%	159,20%
Imobilizações em Operações	7.937.671,94	8,61%	0,00%	9.889.674,27	9,33%	9.889.674,27	9,33%	9.889.674,27	9,32%	24,59%
(-) Depreciação acumulada	(7.084.039,52)	-7,68%	0,14%	(7.657.227,80)	-7,22%	(7.667.146,92)	-7,23%	(7.677.029,77)	-7,23%	8,37%
INTANGÍVEL	3.986,94	0,00%	0,00%	172.715,66	0,16%	172.715,66	0,16%	172.715,66	0,16%	4232,04%
Softwares	848.076,02	0,92%	0,00%	1.154.321,88	1,09%	1.154.321,88	1,09%	1.154.321,88	1,09%	36,11%
(-) Amortizações Acumuladas	(844.089,08)	-0,92%	0,00%	(981.606,22)	-0,93%	(981.606,22)	-0,93%	(981.606,22)	-0,92%	16,29%

* AV – Avaliação vertical

** AH – Avaliação horizontal

PASSIVO	30.06.2022	AV	AV	31.07.2022	AV	31.08.2022	AV	30.09.2022	AV	AV
PASSIVO	92.226.458,08	100,00%	-0,20%	106.028.158,12	100,00%	105.985.063,09	100,00%	106.126.848,65	100,00%	15,07%
CIRCULANTE	14.106.567,55	15,30%	-0,43%	16.270.757,52	15,35%	16.298.988,60	15,38%	17.362.856,73	16,36%	23,08%
Fornecedores de Bens e Serviços	3.999.712,46	4,34%	4,58%	4.166.124,65	3,93%	4.175.995,65	3,94%	4.497.725,22	4,24%	12,45%
Obrigações Tributárias	1.883.783,52	2,04%	-2,08%	2.658.001,21	2,51%	2.708.683,01	2,56%	2.730.756,31	2,57%	44,96%
Obrigações Previdenciárias	597.575,91	0,65%	2,48%	949.372,04	0,90%	918.895,60	0,87%	919.905,02	0,87%	53,94%
Encargos Sociais e Trabalhistas	227.608,05	0,25%	9,90%	308.567,52	0,29%	313.790,76	0,30%	290.121,31	0,27%	27,47%
Creditos de Sócios e Diretores	0,00	0,00%	#DIV/0!	0,00	0,00%	0,00	0,00%	0,00	0,00%	#DIV/0!
Empréstimos e financiamentos	2.265.120,37	2,46%	-2,16%	2.235.167,92	2,11%	2.235.167,92	2,11%	2.235.167,92	2,11%	-1,32%
Outras Valores a Pagar	373.642,30	0,41%	-33,90%	459.449,96	0,43%	459.449,96	0,43%	459.449,96	0,43%	22,97%
Provisão de Férias e Encargos	781.911,18	0,85%	1,67%	754.810,76	0,71%	732.319,02	0,69%	751.139,72	0,71%	-3,94%
Créditos de Consorcios e Serviços	1.999.285,49	2,17%	0,00%	1.999.285,49	1,89%	1.999.285,49	1,89%	2.732.423,19	2,57%	36,67%
Mútuos a Pagar	857.072,59	6,08%	-0,16%	1.619.122,29	9,95%	1.589.545,51	9,75%	1.580.312,40	9,10%	84,38%
Provisão de Impostos Diferidos	1.120.855,68	1,22%	0,00%	1.120.855,68	1,06%	1.165.855,68	1,10%	1.165.855,68	1,10%	4,01%
EXIGÍVEL A LONGO PRAZO	47.292.942,57	51,28%	0,00%	59.866.482,82	56,46%	59.866.482,82	56,49%	59.866.482,82	56,41%	26,59%
OBRIGAÇÕES A LONGO PRAZO	44.139.726,79	93,33%	0,00%	56.713.267,04	94,73%	56.713.267,04	94,73%	56.713.267,04	94,73%	28,49%
Mútuos a Pagar	229.250,00	0,48%	0,00%	12.802.790,25	21,39%	12.802.790,25	21,39%	12.802.790,25	21,39%	5484,64%
Obrigações Tributárias	33.595.571,89	71,04%	0,00%	33.595.571,89	56,12%	33.595.571,89	56,12%	33.595.571,89	56,12%	0,00%
Empréstimos e financiamentos	10.314.904,90	21,81%	0,00%	10.314.904,90	17,23%	10.314.904,90	17,23%	10.314.904,90	17,23%	0,00%
		0,00%			0,00%		0,00%		0,00%	
RECEITAS DIFERIDAS	3.153.215,78	6,67%	0,00%	3.153.215,78	5,27%	3.153.215,78	5,27%	3.153.215,78	5,27%	0,00%
Receitas Diferidas	3.153.215,78	6,67%	0,00%	3.153.215,78	5,27%	3.153.215,78	5,27%	3.153.215,78	5,27%	0,00%
		AV			AV		AV		AV	
PATRIMÔNIO LÍQUIDO	30.826.947,96	33,43%	-0,40%	29.890.917,78	28,19%	29.819.591,67	28,14%	28.897.509,10	27,23%	-6,26%
Capital Social Realizado	30.420.000,00	98,68%	0,00%	40.420.000,00	135,23%	40.420.000,00	135,55%	40.420.000,00	139,87%	32,87%
RESERVAS DE LUCROS	406.947,96	1,32%	-23,44%	(10.529.082,22)	-35,23%	(10.600.408,33)	-35,55%	(11.522.490,90)	-39,87%	-2931,44%
Lucros Acumulados	13.080.723,56	42,43%	0,00%	13.113.778,86	43,87%	13.113.778,86	43,98%	13.113.778,86	45,38%	0,25%
Prejuízo acumulado	(12.944.882,60)	-41,99%	0,00%	(22.964.921,42)	-76,83%	(22.964.921,42)	-77,01%	(22.964.921,42)	-79,47%	77,41%
Ajustes de Exercícios Anteriores	0,00	0,00%	#DIV/0!	(652.243,14)	-2,18%	(652.243,14)	-2,19%	(652.243,14)	-2,26%	#DIV/0!
Resultado do exercício	271.107,00	0,88%	-31,48%	(25.696,52)	-0,09%	(97.022,63)	-0,33%	(1.019.105,20)	-3,53%	-475,91%

* AV – Avaliação vertical

** AH – Avaliação horizontal

4.1 ANÁLISE DO CAPITAL CIRCULANTE LÍQUIDO

O Ativo Circulante registrou aumento de 19,97% (dezenove vírgula noventa e sete por cento). As variações que se destacaram no período em comento foram das rubricas “Aplicações Financeiras” e “Tributos a Compensar”, as quais operaram em aumento de 789,79% (setecentos e oitenta e nove vírgula setenta e nove por cento) e 164,39% (cento e sessenta e quatro vírgula trinta e nove por cento), respectivamente. Outra conta que se destacou foi “Clientes” que apresentou queda de 68,97% (sessenta e oito vírgula noventa e sete por cento).

ATIVO	30.06.2022	AV	AH	31.07.2022	AV	31.08.2022	AV	30.09.2022	AV	AH
ATIVO	92.226.458,08	100,00%	-0,20%	106.028.158,12	100,00%	105.985.063,09	100,00%	106.126.848,65	100,00%	15,07%
CIRCULANTE	43.456.148,99	47,12%	0,76%	52.092.566,37	49,13%	51.983.133,17	49,05%	52.133.318,16	49,12%	19,97%
DISPONIBILIDADE	319.053,60	0,35%	2354,35%	400.059,84	0,38%	400.155,48	0,38%	403.599,74	0,38%	26,50%
Caixa	252.147,14	0,27%	0,07%	258.932,41	0,24%	258.975,41	0,24%	258.975,41	0,24%	2,71%
Banco conta movimento	57.458,58	0,06%	-113,36%	57.292,36	0,05%	57.345,25	0,05%	60.558,51	0,06%	5,40%
Aplicações financeiras	9.447,88	0,01%	-95,06%	83.835,07	0,08%	83.834,82	0,08%	84.065,82	0,08%	789,79%
CRÉDITOS	43.137.095,39	46,77%	0,05%	51.692.506,53	48,75%	51.582.977,69	48,67%	51.729.718,42	48,74%	19,92%
Clientes a Receber	13.304.479,29	14,43%	2,13%	3.905.150,53	3,68%	3.959.707,37	3,74%	4.128.437,18	3,89%	-68,97%
Medições a Faturar	0,00	0,00%	#DIV/0!	0,00	0,00%	0,00	0,00%	0,00	0,00%	#DIV/0!
Tributos a Compensar	1.776.445,74	1,93%	-8,14%	4.796.231,82	4,52%	4.761.574,50	4,49%	4.696.759,73	4,43%	164,39%
Adiantamentos a Empregados	898.991,72	0,97%	-0,64%	961.008,28	0,91%	967.659,17	0,91%	954.761,32	0,90%	6,20%
Adiantamentos a Fornecedores	8.605.656,97	9,33%	0,39%	12.327.468,07	11,63%	12.339.229,82	11,64%	12.386.189,82	11,67%	43,93%
Aporte a Consórcios de Serviços	4.768.910,29	5,17%	0,00%	4.768.910,29	4,50%	4.768.910,29	4,50%	4.789.302,83	4,51%	0,43%
Creditos Com Prejuizo Fiscal	0,00	0,00%	#DIV/0!	0,00	0,00%	0,00	0,00%	0,00	0,00%	#DIV/0!
Outros Valores a Receber	1.234.648,37	1,34%	0,00%	2.048.267,11	1,93%	2.048.267,11	1,93%	2.048.267,11	1,93%	65,90%
Correção s/ Atrasos de Clientes	0,00	0,00%	#DIV/0!	10.169.063,91	9,59%	10.169.063,91	9,59%	10.169.063,91	9,58%	#DIV/0!
Despesas de Exercícios Seguintes	11.918,21	0,01%	0,00%	11.918,21	0,01%	11.918,21	0,01%	11.918,21	0,01%	0,00%
Créditos com Pessoas Ligadas	10.342.499,64	11,21%	-1,21%	10.510.943,15	9,91%	10.363.102,15	9,78%	10.351.473,15	9,75%	0,09%
Notas de Débito a Receber	2.193.545,16	2,38%	0,00%	2.193.545,16	2,07%	2.193.545,16	2,07%	2.193.545,16	2,07%	0,00%

* AV – Avaliação vertical

** AH – Avaliação horizontal

Em relação ao Passivo Circulante, registra-se aumento de 23,08% (vinte e três vírgula zero oito por cento), vez que apurado aumento nas rubricas “Mútuos a Pagar” e “Obrigações Previdenciárias”, nos percentuais de 84,38% (oitenta e quatro vírgula trinta e oito por cento) e 53,94% (cinquenta e três vírgula noventa e quatro por cento), respectivamente. Destaca-se também a conta “Empréstimos e Financiamentos” que operou em queda de 1,32% (um vírgula trinta e dois por cento).

PASSIVO	30.06.2022	AV	AV	31.07.2022	AV	31.08.2022	AV	30.09.2022	AV	AV
PASSIVO	92.226.458,08	100,00%	-0,20%	106.028.158,12	100,00%	105.985.063,09	100,00%	106.126.848,65	100,00%	15,07%
CIRCULANTE	14.106.567,55	15,30%	-0,43%	16.270.757,52	15,35%	16.298.988,60	15,38%	17.362.856,73	16,36%	23,08%
Fornecedores de Bens e Serviços	3.999.712,46	4,34%	4,58%	4.166.124,65	3,93%	4.175.995,65	3,94%	4.497.725,22	4,24%	12,45%
Obrigações Tributárias	1.883.783,52	2,04%	-2,08%	2.658.001,21	2,51%	2.708.683,01	2,56%	2.730.756,31	2,57%	44,96%
Obrigações Previdenciárias	597.575,91	0,65%	2,48%	949.372,04	0,90%	918.895,60	0,87%	919.905,02	0,87%	53,94%
Encargos Sociais e Trabalhistas	227.608,05	0,25%	9,90%	308.567,52	0,29%	313.790,76	0,30%	290.121,31	0,27%	27,47%
Creditos de Sócios e Diretores	0,00	0,00%	#DIV/0!	0,00	0,00%	0,00	0,00%	0,00	0,00%	#DIV/0!
Empréstimos e financiamentos	2.265.120,37	2,46%	-2,16%	2.235.167,92	2,11%	2.235.167,92	2,11%	2.235.167,92	2,11%	-1,32%
Outras Valores a Pagar	373.642,30	0,41%	-33,90%	459.449,96	0,43%	459.449,96	0,43%	459.449,96	0,43%	22,97%
Provisão de Férias e Encargos	781.911,18	0,85%	1,67%	754.810,76	0,71%	732.319,02	0,69%	751.139,72	0,71%	-3,94%
Créditos de Consorcios e Serviços	1.999.285,49	2,17%	0,00%	1.999.285,49	1,89%	1.999.285,49	1,89%	2.732.423,19	2,57%	36,67%
Mútuos a Pagar	857.072,59	6,08%	-0,16%	1.619.122,29	9,95%	1.589.545,51	9,75%	1.580.312,40	9,10%	84,38%
Provisão de Impostos Diferidos	1.120.855,68	1,22%	0,00%	1.120.855,68	1,06%	1.165.855,68	1,10%	1.165.855,68	1,10%	4,01%

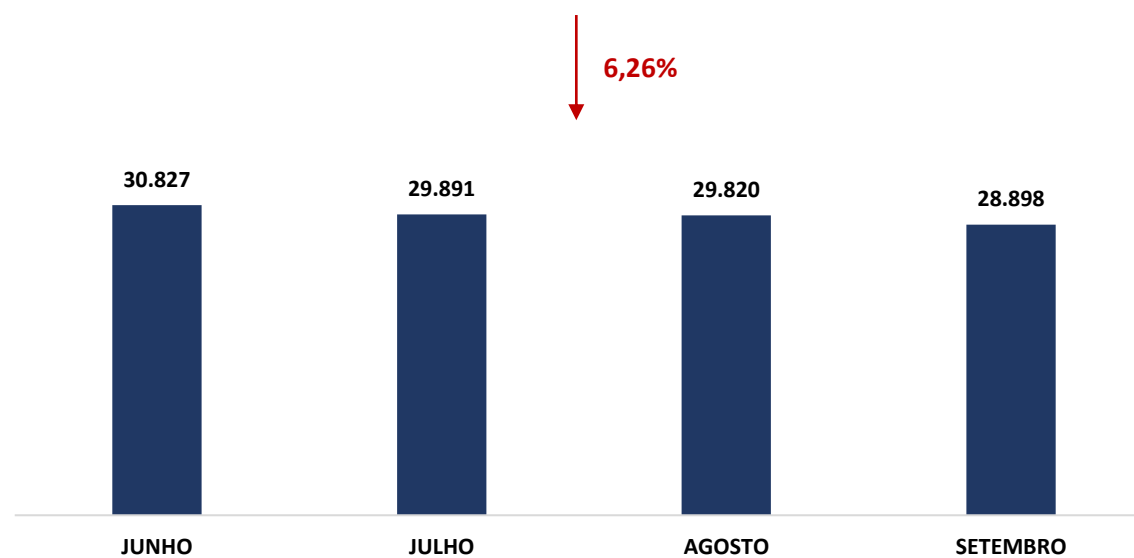
* AV – Avaliação vertical

** AH – Avaliação horizontal

4.2 PATRIMÔNIO LÍQUIDO

	JUNHO	JULHO	AGOSTO	SETEMBRO
PATRIMÔNIO LÍQUIDO	30.826.947,96	29.890.917,78	29.819.591,67	28.897.509,10
Capital Social Realizado	30.420.000,00	40.420.000,00	40.420.000,00	40.420.000,00
RESERVAS DE LUCROS	406.947,96	-10.529.082,22	-10.600.408,33	-11.522.490,90
Lucros Acumulados	13.080.723,56	13.113.778,86	13.113.778,86	13.113.778,86
Prejuízo acumulado	-12.944.882,60	-22.964.921,42	-22.964.921,42	-22.964.921,42
Ajustes de Exercícios Anteriores	0,00	-652.243,14	-652.243,14	-652.243,14
Resultado do exercício	271.107,00	-25.696,52	-97.022,63	-1.019.105,20

PATRIMÔNIO LÍQUIDO (Em Mil R\$)



5. QUESTÕES PROCESSUAIS

5.1 CONFERÊNCIA DOS DOCUMENTOS DOS ARTS. 48 E 51 LEI N.º 11.101, DE 2005

Conferência dos Documentos Art. 48 e 51 da Lei n.º 11.101/05		
LEI. 11.101/05	DOCUMENTOS	ID
	Petição inicial de recuperação judicial	2953101454
Art. 48, poderá requerer RJ	Comprovantes de inscrição e situação cadastral no CNPJ, certidão de regularidade da devedora no registro público de empresas, atos constitutivos com a nomeação dos atuais administradores.	2953176412
Art. 48, incisos I, II e III	Certidões falimentares	2953176433
Art. 48, incisos IV	Certidões Criminais	2953176434, 2953176435, 2953176436, 2953176438, 2953176439 e 2953176442
Art. 51, inciso II, Alíneas A e B	Demonstrações Contábeis relativas aos três últimos exercícios	2953101487, 2953101488, 2953101489, 2953176401, 2953176402, 2953121503, 2953176403 e 2953176432
Art. 51, inciso III	Relação de credores	2953176405
Art. 51, inciso IV	Relação de empregados	2953176408 e 2953176409
Art. 51, inciso V	Documentos societários (comprovantes de inscrição e situação cadastral no CNPJ, certidão de regularidade da devedora no registro público de empresas, atos constitutivos com a nomeação dos atuais administradores, e certidões de inscrição Estadual).	2953176410 a 2953176413
Art. 51, inciso VI	Relação de bens sócios e administradores	2953176408 e 2953176409
Art. 51, inciso VII	Extratos contas bancárias dos sócios	2953176416, 2953176417 e 2953176418.
Art. 51, inciso VIII	Certidões negativas de protestos	2953176419, 2953176420, 2953176421 e 2953176422
Art. 51, inciso IX	Relação de todas as ações judiciais em que é parte, com a estimativa do valor em litígio.	2953176425, 2953176426, 2953176427, 2953176428 e 2953176429

6. CONCLUSÃO

Ante a análise apresentada no presente relatório mensal de atividades, foi possível concluir os seguintes pontos:

- Aumento do faturamento em 13,08% (treze vírgula zero oito por cento);
- Índices de liquidez acima do valor de referência 1 (um); e
- Índice de endividamento com tendência de alta, apresentando valor de 0,73 (zero vírgula setenta e três), mas se mantendo abaixo do valor de referência 1 (um).

Ressalta-se a importância da maximização dos esforços para ampliação do faturamento e redução das despesas, a fim de que seja otimizado o resultado e viabilizada a recuperação judicial.

O conteúdo do presente relatório e as conclusões ora apresentadas são decorrentes de informações coletadas por esta administradora judicial e pelo perito contábil, que resultaram nas análises realizadas e reportadas no corpo do presente.

Belo Horizonte/MG, em 09 de novembro de 2022.

Taciani Acerbi Campagnaro Colnago Cabral

Administradora Judicial

OAB/MG 170.449

Ilson Ferreira Godinho

Contador

CRC/MG-100723/O-7