



ACERBI CAMPAGNARO  
COLNAGO CABRAL  
ADMINISTRAÇÃO JUDICIAL

## RELATÓRIO DE ATIVIDADES

RECUPERAÇÃO JUDICIAL

**GRUPO ARAPORÃ**

RMA – AGOSTO DE 2022

8.NOVEMBRO.2022

1. Informações iniciais sobre o RMA e as Recuperandas.....	3	2.2 Demonstração do resultado do exercício.....	13
1.1 O RMA.....	3	2.2.1 Análise financeira.....	14
1.2 A Recuperandas e suas atividades.....	3	2.2.2 Resultado do período.....	15
1.3 Últimos acontecimentos relevantes e cronograma processual.....	4	3. Análise dos índices de liquidez.....	16
1.4 Organograma societário.....	5	3.1 Índices de liquidez mensal.....	17
1.5 Estrutura societária.....	6	3.2 Capital de giro líquido (CGL).....	19
1.6 Folha de pagamentos.....	7	4. Balanço patrimonial.....	20
1.6.1 Número de funcionários.....	7	4.1 Análise do capital circulante líquido.....	21
1.7 Endividamento.....	8	4.2 Patrimônio líquido.....	23
1.7.1 Créditos sujeitos à recuperação judicial – quadro evolutivo.....	8	5. Questões processuais.....	24
1.7.2 Análise do atual quadro feral de credores (art. 7º, §2º, da Lei 11.101/05).....	9	5.1 Conferência dos documentos dos art.48 e 51 Lei nº 11.101/05.....	24
1.8 Créditos com partes relacionadas.....	10	6. Conclusão.....	25
1.9 Eventos relevantes.....	11		
1.9.1 Providências notificadas pelas Recuperandas para enfrentamento da crise.....	11		
2. Faturamento.....	12		
2.1 Participação das empresas em relação ao faturamento total.....	12		

## 1. INFORMAÇÕES INICIAIS SOBRE O RMA E AS RECUPERANDAS

### 1.1 O RMA

Este Relatório Mensal de Atividades (RMA) refere-se ao mês de maio de 2022 e foi elaborado pela ACCC Administração Judicial com base nos elementos contábeis fornecidos pelas Recuperandas, em conformidade com o previsto no artigo 22, II, “c”, da Lei n.º 11.101/2005.

No relatório são registradas as principais informações processuais, financeiras e contábeis das Recuperandas, analisadas conjuntamente pela administradora e pelo perito nomeados pelo juízo.

A administradora judicial reitera, como feito em outras manifestações sua disponibilidade para prestar esclarecimentos a qualquer interessado, ratificando atuação transparente e compromissada, direcionada para a preservação da empresa com adequado atendimento aos direitos dos credores.

### 1.2 AS RECUPERANDAS E SUAS ATIVIDADES

As Recuperandas ARAPORÃ BIOENERGIA S.A.; ALVORADA ADMINISTRAÇÃO E PARTICIPAÇÕES S.A.; AGROPECUÁRIA ARAPORÃ LTDA.; ALVORADA ADMINISTRAÇÃO DE BENS PRÓPRIOS S/S LTDA. – Em Recuperação Judicial formularam pedido de recuperação judicial em 27 de maio de 2021, havendo sido deferido seu processamento em 9 de junho de 2021, pelo Juízo da Vara Única da Comarca de Tupaciguara/MG, processo n.º 5000730-03.2021.8.13.0696.

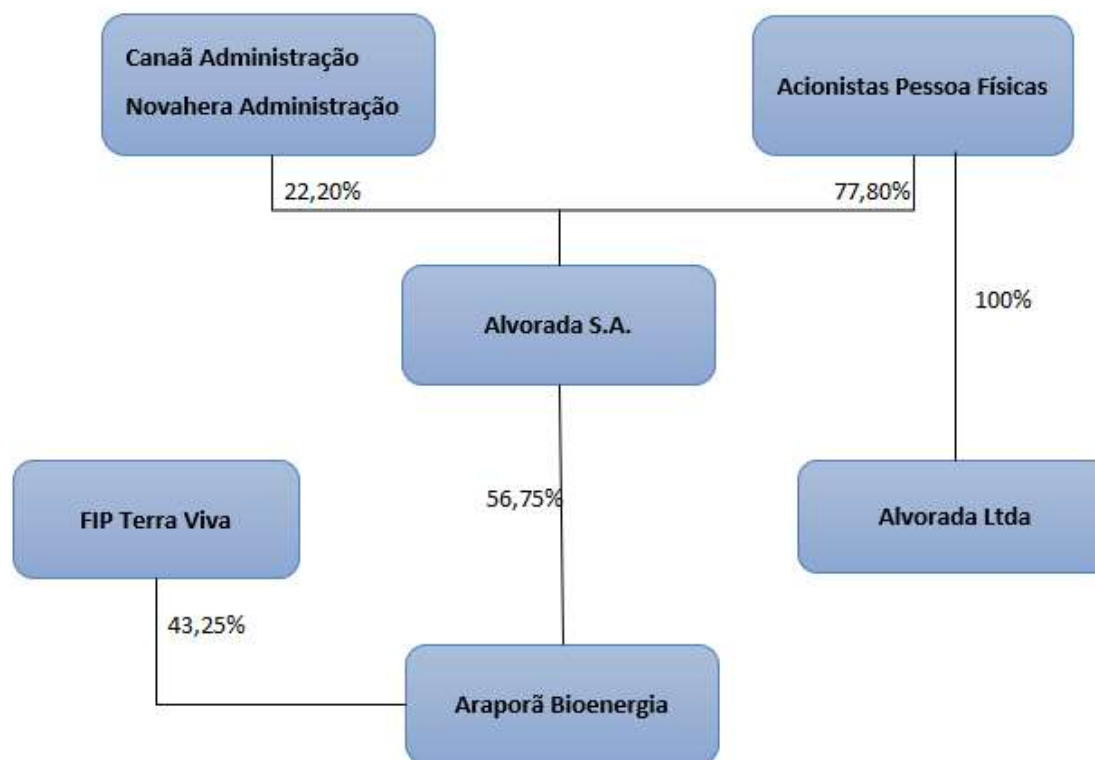
O Grupo Araporã atua no seguimento bioenergético, havendo suas atividades se iniciado em 1972 na cidade de Araporã/MG, quando adquiriram a antiga Açucareira Araporã, hoje denominada Usina Alvorada.

### 1.3 ÚLTIMOS ACONTECIMENTOS RELEVANTES E CRONOGRAMA PROCESSUAL

Foi realizada assembleia geral de credores no dia 27/09/2022 e 04/10/2022, em primeira e segunda convocação, respectivamente, havendo sido aprovado o plano de recuperação judicial, com seu respectivo aditivo apresentado em AGC no dia 25/10.2022.

DATA	EVENTO	LEI. 11.101/05
27/05/2021	Ajuizamento do pedido de recuperação	
09/06/2021	Deferimento do pedido de Recuperação	art. 52, inciso I, II, III, IV e V §1º
21/06/2021	Publicação do deferimento no Diário Oficial	
16/07/2021	Publicação do 1º Edital pelo devedor	art. 52, §1º
02/08/2021	Fim do prazo para apresentar habilitação e divergências ao AJ (15 dias da publicação do 1º Edital)	art. 7º, §1º
17/08/2021	Apresentação do plano de Recuperação ao Juízo (60 dias após a publicação do deferimento da recuperação)	art. 53
24/09/2021	Publicação de aviso sobre o recebimento do PRJ no Diário Oficial	art. 53, § Único
24/09/2021	Publicação do Edital pelo AJ - 2º Edital (45 dias após apresentação de habilitação/divergências)	art. 7º, §2º
13/10/2021	Fim do prazo para apresentar objeções ao PRJ (15 dias conforme Edital)	art. 53, § Único e art. 55, § Único
06/10/2021	Fim do Prazo para apresentar impugnações ao Juízo (10 dias - após publicação do Edital Art. 7º, §2º)	art. 8º
10/08/2022	Publicação do Edital de convocação para votação do PRJ - AGC (15 dias de antecedência da realização do AGC)	art. 36
25/10/2022	1ª Convocação da assembleia Geral de Credores -	art. 36, I
04/10/2022	2ª Convocação da Assembleia Geral de Credores	art. 36, I
	Prazo limite para votação do PRJ em AGC (150 dias após o deferimento da recuperação)	art. 56 § 1º
06/12/2021	Fim do prazo de suspensão do curso da prescrição de ações e execuções contra o devedor (180 dias após o deferimento da recuperação)	art. 6º, § 4º
	Homologação do PRJ	art. 58
	Fim do prazo de recuperação judicial, se cumpridas todas as obrigações previstas no PRJ (2 anos após o deferimento de recuperação judicial)	art. 61
	Eventos Ocorridos	

### 1.4 ORGANOGRAMA SOCIETÁRIO



## 1.5 ESTRUTURA SOCIETÁRIA

EMPRESA	NOME SÓCIOS	PARTICIPAÇÃO EM %	CAPITAL SOCIAL NA EMPRESA
ARAPORÃ BIOENERGIA S/A - CNPJ: 19.818.301/0001-55	Alvorada Administração e Participações S/A	56,75%	R\$ 24.727.999,84
	FIP Terra Viva - Fundo de Investimento em Participações e Estratégia	43,25%	R\$ 18.845.568,16
<b>TOTAL</b>		<b>100,00%</b>	<b>R\$ 43.573.568,00</b>

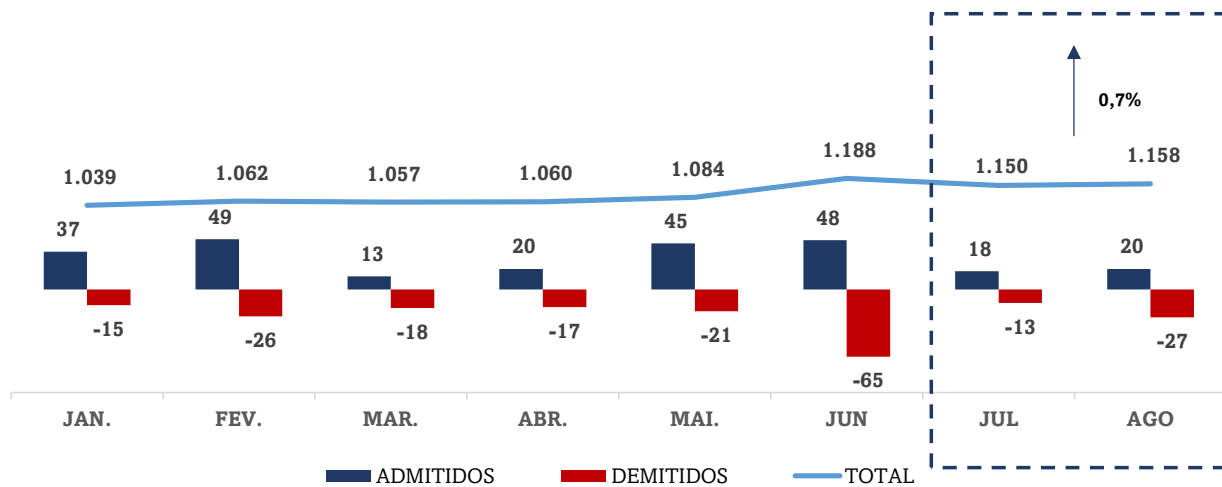
EMPRESA	NOME SÓCIOS	PARTICIPAÇÃO EM %	CAPITAL SOCIAL NA EMPRESA
ALVORADA ADM. DE BENS PRÓPRIOS S/C - CNPJ: 03.951.771/0001- 52	Alice Martins Franceschi	5,55%	R\$ 22.945,00
	Anselmo Franceschi	5,56%	R\$ 22.944,00
	Ayrton Francheschi Júnior	5,56%	R\$ 22.945,00
	Cláudio Franceschi	11,11%	R\$ 45.889,00
	Isabel Maria M. Franceschi Bernardi	1,85%	R\$ 7.648,00
	Luiz Roberto Franceschi	11,11%	R\$ 45.889,00
	Marcela Martins Franceschi	1,85%	R\$ 7.648,00
	Maria Amélia Franceschi di Chiacchio	11,11%	R\$ 45.889,00
	Maria Cecilia F. de Almeida Loureiro	11,11%	R\$ 45.889,00
	Maria da Glória Canto de Carvalho Franceschi	5,56%	R\$ 22.945,00
	Maria Teresinha Franceschi Sarkis	11,11%	R\$ 45.889,00
	Marília Franceschi Almeida Santos Lanza	1,85%	R\$ 7.648,00
	Rachel de Carvalho Franceschi	2,78%	R\$ 11.472,00
	Regina Helena Franceschi Name	11,11%	R\$ 45.889,00
	Ruben Carvalho Franceschi	2,78%	R\$ 11.472,00
	<b>TOTAL</b>		<b>100,00%</b>

EMPRESA	NOME SÓCIOS	PARTICIPAÇÃO EM %	CAPITAL SOCIAL NA EMPRESA
CONTROLADORA ALVORADA ADM. PARTICIPAÇÃO S/A - CNPJ: 22.585.251/0001-18	Luiz Roberto Franceschi	11,11%	R\$ 5.555.555,00
	Regina Helena Franceschi Name	11,11%	R\$ 5.555.555,00
	Maria Cecilia F. de Almeida Loureiro	11,11%	R\$ 5.555.555,00
	Canaã Administração e Participação Ltda	11,11%	R\$ 5.555.555,00
	Cláudio Franceschi	0,00%	R\$ 8,00
	Alexandre Pirillo Franceschi	0,00%	R\$ 2,00
	Novahera Administração e Participações Ltda	11,11%	R\$ 5.555.553,00
	Sérgio di Chiacchio	0,00%	R\$ 1,00
	Sérgio Miguel di Chiacchio	0,00%	R\$ 1,00
	Maria Teresinha Franceschi Sarkis	11,11%	R\$ 5.555.554,00
	Patricia Milene Cardoso Sarkis	0,00%	R\$ 1,00
	Anselmo Franceschi	5,56%	R\$ 2.777.777,00
	Ayrton Francheschi Júnior	5,56%	R\$ 2.777.778,00
	Marília Franceschi Almeida Santos Lanza	3,70%	R\$ 1.851.852,00
	Isabel Maria M. Franceschi Bernardi	3,70%	R\$ 1.851.852,00
	Marcela Martins Franceschi	3,70%	R\$ 1.851.851,00
	Maria da Glória Canto de C.Franceschi	5,14%	R\$ 2.572.103,00
	Ruben Carvalho Franceschi	2,98%	R\$ 1.491.726,00
	Rachel de Carvalho Franceschi	2,98%	R\$ 1.491.726,00
	Ações em Tesouraria	0,00%	R\$ 5,00
<b>TOTAL</b>		<b>100%</b>	<b>R\$ 50.000.000,00</b>

## 1.6 FOLHA DE PAGAMENTOS

### 1.6.1 Número de funcionários

NÚMERO DE FUNCIONÁRIOS GRUPO ARAPORÃ



## 1.7 ENDIVIDAMENTO

### 1.7.1 Créditos sujeitos à recuperação judicial – quadro evolutivo

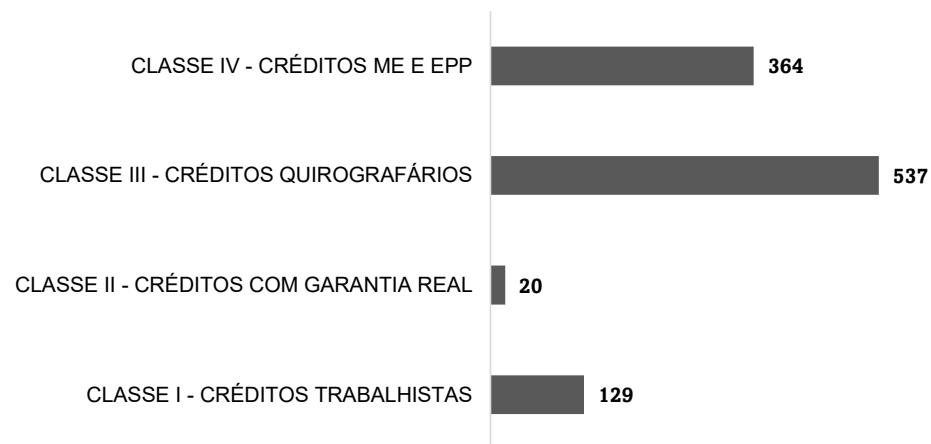
DESCRIÇÃO DA CLASSE	RELAÇÃO INICIAL DE CREDITORES (Art. 52)			QUADRO DE CREDITORES DA AJ (Art. 7º, §2º)		
	QUANT. CREDITORES	TOTAL EM REAIS	TOTAL EM DÓLAR	QUANT. CREDITORES	TOTAL EM REAIS	TOTAL EM DÓLAR
CLASSE I - CRÉDITOS TRABALHISTAS	120	R\$ 881.557,43		129	R\$ 922.463,20	
CLASSE II - CRÉDITOS COM GARANTIA REAL	13	R\$ 42.420.717,08	US\$ 16.499.775,00	20	R\$ 31.958.309,15	US\$ 16.499.775,00
CLASSE III - CRÉDITOS QUIROGRAFÁRIOS	512	R\$ 81.425.878,73	US\$ 1.906.988,00	537	R\$ 69.697.600,08	US\$ 1.906.988,00
CLASSE IV - CRÉDITOS ME E EPP	351	R\$ 1.965.542,31		364	R\$ 10.155.269,45	
<b>TOTAL GERAL</b>	<b>996</b>	<b>R\$ 126.693.695,55</b>	<b>US\$ 18.406.763,00</b>	<b>1050</b>	<b>R\$ 112.733.641,88</b>	<b>US\$ 18.406.763,00</b>



### 1.7.2 Análise do atual quadro geral de credores (art. 7º, §2º, da Lei 11.101/05)

DESCRIÇÃO DA CLASSE	QUANT. CREDORES	TOTAL EM REAIS	TOTAL EM DÓLAR
CLASSE I - CRÉDITOS TRABALHISTAS	129	R\$ 922.463,20	
CLASSE II - CRÉDITOS COM GARANTIA REAL	20	R\$ 31.958.309,15	US\$ 16.499.775,00
CLASSE III - CRÉDITOS QUIROGRAFÁRIOS	537	R\$ 69.697.600,08	US\$ 1.906.988,00
CLASSE IV - CRÉDITOS ME E EPP	364	R\$ 10.155.269,45	
<b>TOTAL GERAL</b>	<b>1050</b>	<b>R\$ 112.733.641,88</b>	<b>US\$ 18.406.763,00</b>

#### QUANTIDADE DE CREDORES




### 1.8 CRÉDITOS COM PARTES RELACIONADAS (Em Mil R\$)

ATIVO	JAN.	FEV.	MAR.	ABR.	MAI.	JUN.	JUL.	AGO.
ATIVO - TRANSAÇÃO COM PARTES RELACIONADAS	1.277	1.277	1.277	1.277	1.277	1.277	1.277	1.277

PASSIVO	JAN.	FEV.	MAR.	ABR.	MAI.	JUN.	JUL.	AGO.
PASSIVO - TRANSAÇÃO COM PARTES RELACIONADAS	4.448	4.448	3.545	4.448	4.448	4.448	4.448	4.448

**ATIVO - TRANSAÇÕES COM PARTES RELACIONADAS**



**PASSIVO - TRANSAÇÃO COM PARTES RELACIONADAS**



As principais transações com partes relacionadas se referem a operações com a AGROPECUÁRIA ARAPORÃ LTDA. incorporada pela ARAPORÃ BIOENERGIA S.A. e são relativas ao cultivo da cana-de-açúcar, sendo esta a matéria prima do processo de industrialização da Sociedade.

## 1.9 EVENTOS RELEVANTES

### 1.9.1 Providências noticiadas pelas Recuperandas para enfrentamento da crise

- Novas negociações com fornecedores para gerar economia no custo dos insumos a partir de pagamentos que serão efetuados à vista;
- Aplicação mais rígida de mecanismos de controle de perdas durante o processo de colheita e na execução dos produtos;
- Desenvolvimento e integração da plataforma tecnológica e software de gestão utilizados, a fim de fornecer controle e indicadores mais precisos;
- Estruturação e implementação da gestão das metas por setor, alinhamento de objetivos entre os times e campanha motivacional interna;
- Reestruturação e análise detalhada da gestão financeira, com objetivo de estabelecer o valor exato para lucratividade, receita, custos, despesas, margem de contribuição e ponto de equilíbrio;
- Implementação de reuniões de análise de resultado periódicas e padronizadas, que possibilitem visualizar a performance econômico-financeira;
- Mapeamento detalhado dos principais processos críticos, mediante de reuniões com os envolvidos, para identificar gargalos operacionais e problemas crônicos;
- Estruturação de relatórios, controles e informações para eliminar riscos e erros;
- Realocação de colaboradores para o suporte de diferentes áreas, de modo a formar equipe mais enxuta e proporcional à nova realidade do GRUPO ARAPORÃ após o pedido da recuperação judicial;
- Revisão e melhoria contínua de todos os processos de lavoura, produção e administrativo.
- Revisão e complementação na governança corporativa como compliance, gestão da qualidade, LGPD e outras, necessárias para o fortalecimento estrutural das empresas;
- Modelo de RH estratégico com a participação dos funcionários nos planos de ação, elaboração e execução, avaliação periódica dos funcionários e dos setores, para atender às suas necessidades e da empresa, treinamento gerencial aos líderes e gestores para integração das áreas e criar uma unidade de trabalho.

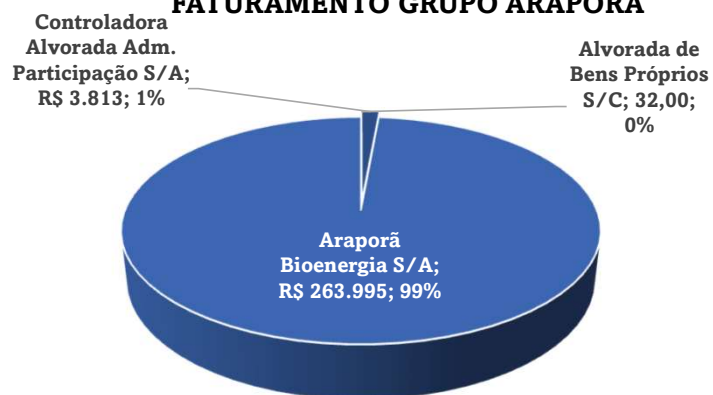
Fonte: Plano de Recuperação.

## 2. FATURAMENTO

### 2.1 PARTICIPAÇÃO DAS EMPRESAS EM RELAÇÃO AO FATURAMENTO TOTAL (Em Mil R\$ )

	Controladora Alvorada Adm. Participação S/A	AV	Araporã Bioenergia S/A	AV	Alvorada de Bens Próprios S/C	AV	CONSOLIDADO
JANEIRO	R\$ 4.683	1,22%	R\$ 378.794	98,76%	R\$ 67	0,02%	R\$ 383.544
FEVEREIRO	R\$ 4.689	1,20%	R\$ 384.459	98,78%	R\$ 72	0,02%	R\$ 389.220
MARÇO	R\$ 4.693	1,17%	R\$ 397.278	98,81%	R\$ 78	0,02%	R\$ 402.049
ABRIL	R\$ 13	0,09%	R\$ 14.163	99,87%	R\$ 6	0,04%	R\$ 14.182
MAIO	R\$ 6	0,01%	R\$ 81.572	99,78%	R\$ 172	0,21%	R\$ 81.750
JUNHO	R\$ 312	0,24%	R\$ 129.173	99,74%	20,00	0,02%	R\$ 129.505
JULHO	R\$ 312	0,16%	R\$ 197.808	99,83%	26,00	0,01%	R\$ 198.146
AGOSTO	R\$ 3.813	1,42%	R\$ 263.995	98,56%	32,00	0,01%	R\$ 267.840

#### FATURAMENTO GRUPO ARAPORÃ



O faturamento do GRUPO ARAPORÃ, no mês de agosto de 2022, foi composto em 99% (noventa e nove por cento) pela Recuperanda ARAPORÃ BIONERGIA S.A. e 1% (um por cento) pela Recuperanda CONTROLADORA ALVORADA ADM. PARTICIPAÇÃO S.A.

\* AV – Avaliação vertical

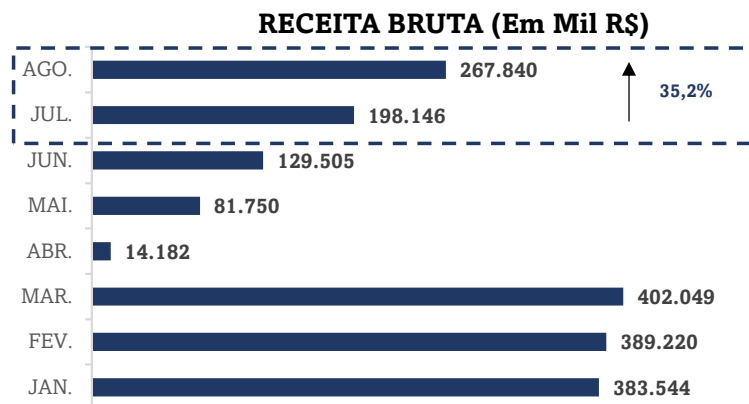
## 2.2 DEMONSTRAÇÃO DO RESULTADO DO EXERCÍCIO

DEMONSTRAÇÃO DE RESULTADO DO EXERCÍCIO	30.06.2022	AV	31.07.2022	AV	31.08.2022	AV
<b>RECEITA OPERACIONAL BRUTA</b>	<b>129.505,00</b>	<b>100,00%</b>	<b>198.146,00</b>	<b>100,00%</b>	<b>267.840,00</b>	<b>100,00%</b>
Venda de Produtos	129.505,00	100,00%	198.146,00	100,00%	267.840,00	100,00%
<b>(-) DEDUÇÕES DA RECEITA BRUTA</b>	<b>(14.778,00)</b>	<b>-11,41%</b>	<b>(18.595,00)</b>	<b>-9,38%</b>	<b>(22.680,00)</b>	<b>-8,47%</b>
(-) Impostos Incidentes	(14.778,00)	-11,41%	(18.595,00)	-9,38%	(22.680,00)	-8,47%
<b>= RECEITA OPERACIONAL LÍQUIDA</b>	<b>114.727,00</b>	<b>88,59%</b>	<b>179.551,00</b>	<b>90,62%</b>	<b>245.160,00</b>	<b>91,53%</b>
(-) CUSTO DOS PRODUTOS VENDIDOS	(82.692,00)	-63,85%	(130.701,00)	-65,96%	(171.163,00)	-63,90%
Varição do Valor Justo do Ativo Biológico	0,00	0,00%	0,00	0,00%	0,00	0,00%
<b>= RESULTADO OPERACIONAL BRUTO</b>	<b>32.035,00</b>	<b>24,74%</b>	<b>48.850,00</b>	<b>24,65%</b>	<b>73.997,00</b>	<b>27,63%</b>
<b>DESPESAS/RECEITAS OPERACIONAIS</b>	<b>(35.604,00)</b>	<b>-27,49%</b>	<b>(47.149,00)</b>	<b>-23,80%</b>	<b>(6.992,00)</b>	<b>-2,61%</b>
(-) Despesas Comerciais	0,00	0,00%	0,00	0,00%	(3.120,00)	-1,16%
(-) Despesas Administrativas	(4.860,00)	-3,75%	(8.866,00)	-4,47%	(12.603,00)	-4,71%
(-) Despesas Financeiras	(30.744,00)	-23,74%	(39.409,00)	-19,89%	(43.486,00)	-16,24%
(- +) Outras Receitas e Despesas Operacionais	0,00	0,00%	(2,00)	0,00%	28.535,00	10,65%
(+) Equivalência Patrimonial	0,00	0,00%	1.128,00	0,57%	23.698,00	8,85%
(+) Resultado Financeiro	0,00	0,00%	0,00	0,00%	(16,00)	-0,01%
<b>= RESULTADO OPERACIONAL ANTES DOS TRIBUTOS</b>	<b>(3.569,00)</b>	<b>-2,76%</b>	<b>1.701,00</b>	<b>0,86%</b>	<b>67.005,00</b>	<b>25,02%</b>
IMPOSTOS CORRENTES	0,00	0,00%	(16,00)	-0,01%	(33,00)	-0,01%
IMPOSTOS DIFERIDOS	409,00	0,32%	(1.004,00)	-0,51%	(265,00)	-0,10%
<b>= RESULTADO LÍQUIDO DO EXERCÍCIO</b>	<b>(3.160,00)</b>	<b>-2,44%</b>	<b>681,00</b>	<b>0,34%</b>	<b>66.707,00</b>	<b>24,91%</b>

\* AV – Avaliação vertical

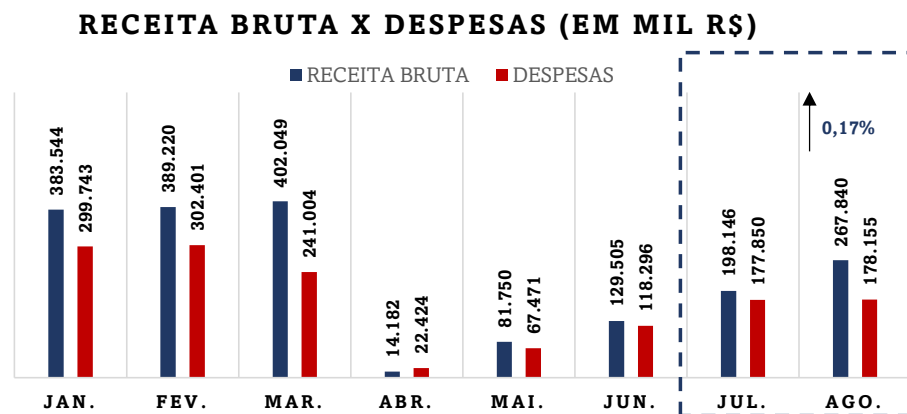
\*\* AH – Avaliação horizontal

### 2.2.1 Análise Financeira



#### COMENTÁRIO

Em que pese as grandes oscilações da Receita Bruta no primeiro trimestre de 2022, as Recuperandas registraram aumento no mês de agosto de 2022, havendo alcançado saldo de R\$ 267.840.000,00 (duzentos e sessenta e sete milhões, oitocentos quarenta mil reais).

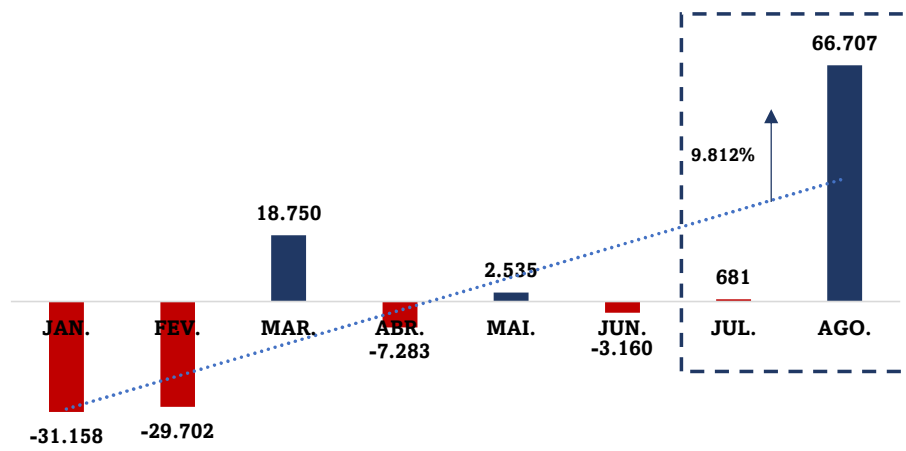


#### COMENTÁRIO

As despesas do GRUPO ARAPORÃ sofreram aumento no mês de agosto de 2022, registrando saldo de R\$ 148.155.000,00 (cento e quarenta e oito milhões, cento e cinquenta e cinco mil reais), o que configura fator relevante na apuração do resultado final.

### 2.2.2 Resultado do Período

RESULTADO DO PERÍODO (Em Mil R\$)



#### COMENTÁRIO

Observou-se no período em análise que as Recuperandas registraram resultado positivo, saindo de R\$ 673.000,00 (seiscentos e setenta e três e mil reais) para R\$ 66.707.000,00 (sessenta e seis milhões, setecentos e sete mil reais).

### 3. ANÁLISE DOS ÍNDICES DE LIQUIDEZ

Indicadores de desempenho são critérios adotados para mensurar a performance dos negócios da empresa, utilizando, para tanto, análise comparativa com outros exercícios e outros indicadores, de forma a diagnosticar a evolução da saúde financeira da empresa.

- **Indicador de liquidez Corrente:** se refere à capacidade da empresa de cumprir suas obrigações no curto prazo. Dessa forma, o gestor saberá que a organização está preparada para cumprir a maioria dos seus compromissos com terceiros.



ÍNDICE DE LIQUIDEZ CORRENTE		GRUPO ARAPORÃ
ILC =	Ativo Circulante	0,648
	Passivo Circulante	

- **Indicador de liquidez Seca:** é medida pela disponibilidade de bens e direitos realizáveis no curso do exercício, sendo desconsiderado o saldo do estoque.



ÍNDICE DE LIQUIDEZ SECA		GRUPO ARAPORÃ
ILS =	Ativo Circulante - Estoque	0,397
	Passivo Circulante	

- **Indicador de liquidez Geral:** está atrelado às competências da empresa no médio e longo prazo. Desse modo, seu cálculo abrange também o ativo e passivo que superam a estimativa de tempo de um ano.



ÍNDICE DE LIQUIDEZ GERAL		GRUPO ARAPORÃ
ILG =	Ativo Circulante + Realizável a longo Prazo	0,517
	Passivo Circulante + Exigível a Longo Prazo	

**Referência: A análise é de quanto maior melhor**



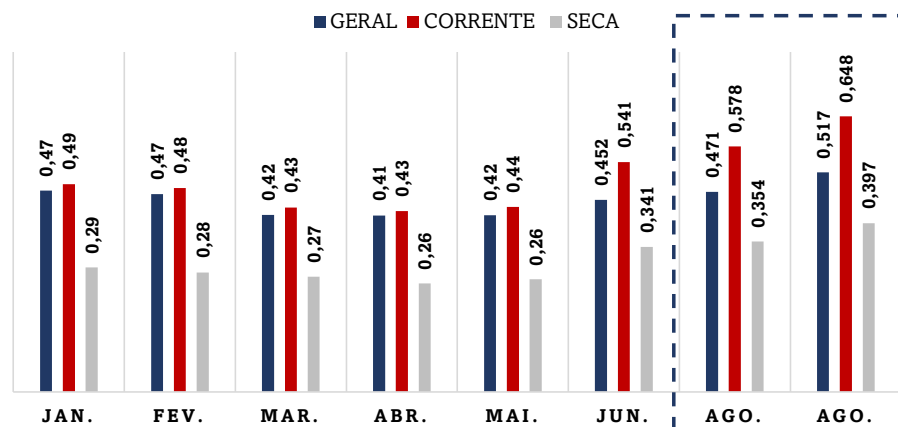
- **Índice de Endividamento Geral:** determina a proporção do endividamento, em comparação ao total do ativo, indicando o quanto dos ativos da empresa estão financiados por terceiros.



	ENDIVIDAMENTO GERAL	GRUPO ARAPORÃ
EG =	Passivo Circulante + ELP	0,822
	Ativo Total	

### 3.1 ÍNDICES DE LIQUIDEZ MENSAL

#### ÍNDICES CONTÁBEIS

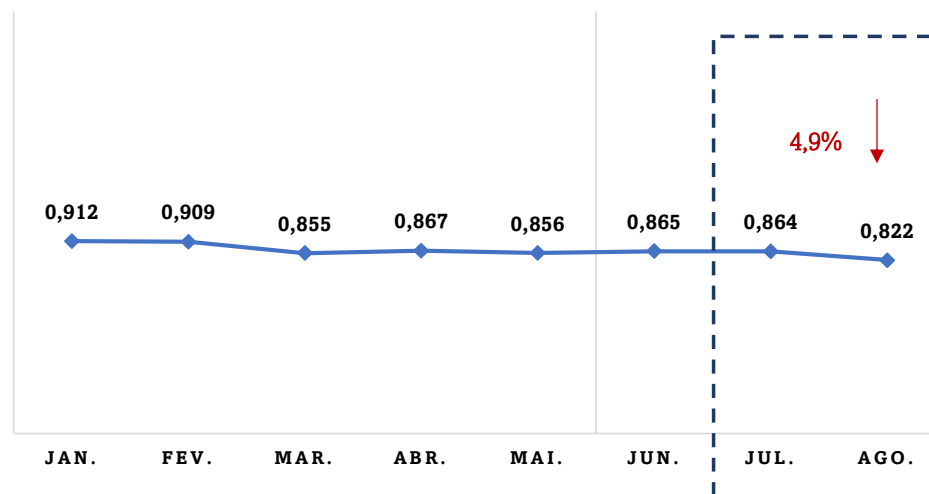


(Referência 1: quanto maior melhor)

#### COMENTÁRIO

Os índices contábeis se encontram desfavoráveis, apresentando valor abaixo do número de referência 1 (um), o que indica dificuldade das Recuperandas em quitar suas obrigações de curto e longo prazo, fato este próprio das empresas em recuperação judicial.

**ENDIVIDAMENTO GERAL**



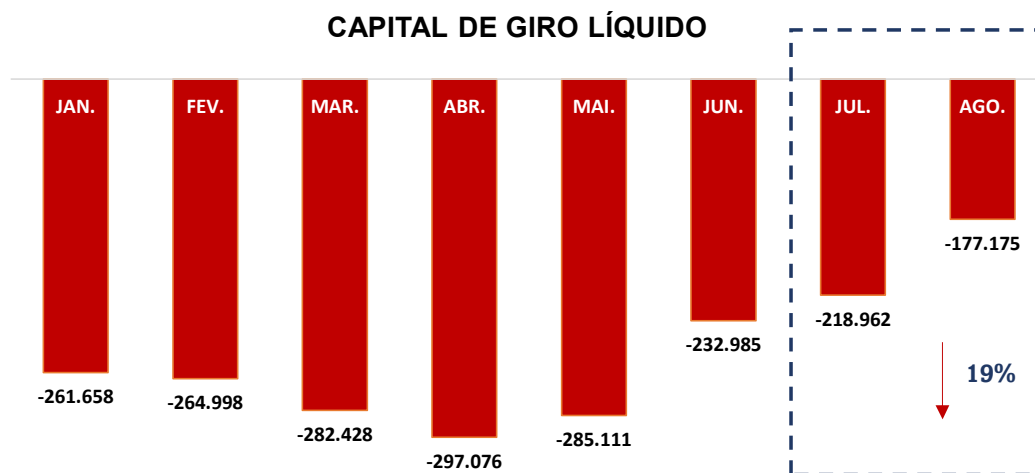
(Referência 1: quanto menor melhor)

**COMENTÁRIO**

O índice de endividamento geral apresenta tendência de queda, registrando variação de 4,9% (quatro vírgula nove por cento), apresentando cenário positivo.

### 3.2 CAPITAL DE GIRO LÍQUIDO (CGL)

O saldo do capital de giro, que corresponde aos recursos necessários para que uma empresa mantenha sua atividade e evidencia a capacidade de a empresa financiar suas obrigações de curto prazo, se mostrou negativo, alcançando saldo de – R\$ 177.175.000,00 (cento e setenta e sete milhões, cento e setenta e cinco mil reais), demonstrando, que as Recuperandas não possuem capacidade de financiar suas operações de curto prazo.



## 4. BALANÇO PATRIMONIAL

ATIVO	31.07.2022	31.08.2022	AV	AH	PASSIVO	31.07.2022	31.08.2022	AV	AH
<b>ATIVO</b>	<b>917.256</b>	<b>944.559</b>	<b>100,00%</b>	<b>2,98%</b>	<b>PASSIVO</b>	<b>917.256,00</b>	<b>944.559,00</b>	<b>100,00%</b>	<b>2,98%</b>
<b>CIRCULANTE</b>	<b>299.430</b>	<b>326.735</b>	<b>34,59%</b>	<b>9,12%</b>	<b>CIRCULANTE</b>	<b>518.392,00</b>	<b>503.910,00</b>	<b>53,35%</b>	<b>-2,79%</b>
<b>DISPONIBILIDADE</b>	<b>4.276</b>	<b>4.462</b>	<b>0,47%</b>	<b>4,35%</b>	Fornecedores	152.324	150.845	15,97%	-0,97%
Caixa e equivalentes de caixa	4.276	4.462	0,47%	4,35%	Passivo de contratos de parceria agrícola	36.092	36.092	3,82%	0,00%
<b>OUTROS CRÉDITOS</b>	<b>295.154</b>	<b>322.273</b>	<b>34,12%</b>	<b>9,19%</b>	Empréstimos e financiamentos	215.371	210.707	22,31%	-2,17%
Contas a receber	50.527	44.514	4,71%	-11,90%	Obrigações sociais	11.197	11.756	1,24%	4,99%
Estoques	115.780	126.624	13,41%	9,37%	Obrigações fiscais e tributárias	18.467	19.105	2,02%	3,45%
Ativo biológico	102.823	96.816	10,25%	-5,84%	Adiantamentos de clientes	80.334	70.517	7,47%	-12,22%
Impostos a recuperar	17.312	41.824	4,43%	141,59%	Demais contas a pagar	4.607	4.888	0,52%	6,10%
Demais contas a receber	8.712	12.495	1,32%	43,42%					
<b>NÃO CIRCULANTE</b>	<b>617.826</b>	<b>617.824</b>	<b>65,41%</b>	<b>0,00%</b>	<b>EXIGÍVEL A LONGO PRAZO</b>	<b>274.190</b>	<b>272.291</b>	<b>28,83%</b>	<b>-0,69%</b>
<b>REALIZÁVEL A LONGO PRAZO</b>	<b>73.672</b>	<b>74.417</b>	<b>7,88%</b>	<b>1,01%</b>	<b>OBRIGAÇÕES A LONGO PRAZO</b>	<b>274.190</b>	<b>272.291</b>	<b>28,83%</b>	<b>-0,69%</b>
Consórcios					Passivo de contratos de parceria agrícola	129.969	129.969	13,76%	0,00%
Partes relacionadas	1.277	1.277	0,14%	0,00%	Empréstimos e financiamentos	18.859	18.043	1,91%	-4,33%
Impostos a recuperar	4.529	4.530	0,48%	0,02%	Obrigações fiscais e tributárias	40.918	39.826	4,22%	-2,67%
Depósitos judiciais	8.143	8.150	0,86%	0,09%	Partes relacionados	4.448	4.448	0,47%	0,00%
Impostos fiscais diferidos	55.568	56.305	5,96%	1,33%	Contas a pagar - Copersucar	21.925	21.925	2,32%	0,00%
<b>INVESTIMENTOS</b>	<b>4.155</b>	<b>4.155</b>	<b>0,44%</b>	<b>0,00%</b>	Provisões para Contingências	3.104	3.113	0,33%	0,29%
Investimentos	4.155	4.155	0,44%	0,00%	Impostos fiscais diferidos	54.967	54.967	5,82%	0,00%
<b>IMOBILIZADO</b>	<b>375.488</b>	<b>374.741</b>	<b>39,67%</b>	<b>-0,20%</b>	<b>PATRIMÔNIO LÍQUIDO</b>	<b>124.674</b>	<b>168.358</b>	<b>17,82%</b>	<b>35,04%</b>
Ativo Imobilizado	205.403	204.656	21,67%	-0,36%	Capital Social Realizado	50.000	50.000	5,29%	0,00%
(-) Depreciação acumulada					Reserva de capital	3.320	3.320	0,35%	0,00%
<b>PROPRIEDADES PARA INVESTIMENTOS</b>	<b>170.085</b>	<b>170.085</b>	<b>18,01%</b>	<b>0,00%</b>	Reserva de ágio	3.290	3.290	0,35%	0,00%
DIREITO DE USO - ARRENDAMENTOS	168.666	168.666	17,86%	0,00%	Ajuste de avaliação patrimonial	6.333	6.333	0,67%	0,00%
					Prejuízo acumulado	61.731	105.415	11,16%	70,77%

\* AV – Avaliação vertical

\*\* AH – Avaliação horizontal

#### 4.1 ANÁLISE DO CAPITAL CIRCULANTE LÍQUIDO

O Ativo Circulante registrou aumento de 9,12% (nove vírgula doze por cento). Isso porque a rubrica “*Contas a Receber*” apresentou queda de 11,9% (onze vírgula nove por cento) e as rubricas “*Impostos a recuperar*” e “*Demais contas a receber*” operaram em alta de 141,59% (cento e quarenta e um vírgula cinquenta e nove por cento) e 43,42% (quarenta e três vírgula quarenta e dois por cento), respectivamente.

ATIVO (Em Mil R\$)	31.07.2022	31.08.2022	AV	AH	Varição (R\$) (julho-agosto)
<b>CIRCULANTE</b>	<b>299.430</b>	<b>326.735</b>	<b>34,59%</b>	<b>9,12%</b>	<b>27.305</b>
<b>DISPONIBILIDADE</b>	<b>4.276</b>	<b>4.462</b>	<b>0,47%</b>	<b>4,35%</b>	<b>186</b>
Caixa e equivalentes de caixa	4.276	4.462	0,47%	4,35%	186
<b>OUTROS CRÉDITOS</b>	<b>295.154</b>	<b>322.273</b>	<b>34,12%</b>	<b>9,19%</b>	<b>27.119</b>
Contas a receber	50.527	44.514	4,71%	-11,90%	-6.013
Estoques	115.780	126.624	13,41%	9,37%	10.844
Ativo biológico	102.823	96.816	10,25%	-5,84%	-6.007
Impostos a recuperar	17.312	41.824	4,43%	141,59%	24.512
Demais contas a receber	8.712	12.495	1,32%	43,42%	3.783

\* AV – Avaliação vertical

\*\* AH – Avaliação horizontal

Em relação ao Passivo Circulante, registra-se queda de 2,79% (dois vírgula setenta e nove por cento), vez que apurada queda nas rubricas “Fornecedores”, “Empréstimos e financiamentos” e “Adiantamentos de clientes” nos percentuais de 0,97% (zero vírgula noventa e sete por cento), 2,17% (dois vírgula dezessete por cento) e 12,22% (doze vírgula vinte e dois por cento) respectivamente. Já em relação às rubricas “Obrigações sociais”, “Obrigações fiscais e tributárias”, e “Demais contas a pagar”, o aumento foi de 4,99% (quatro vírgula noventa e nove por cento) , 3,45% (três vírgula quarenta e cinco por cento) e de 6,10% (seis vírgula dez por cento) nessa ordem.

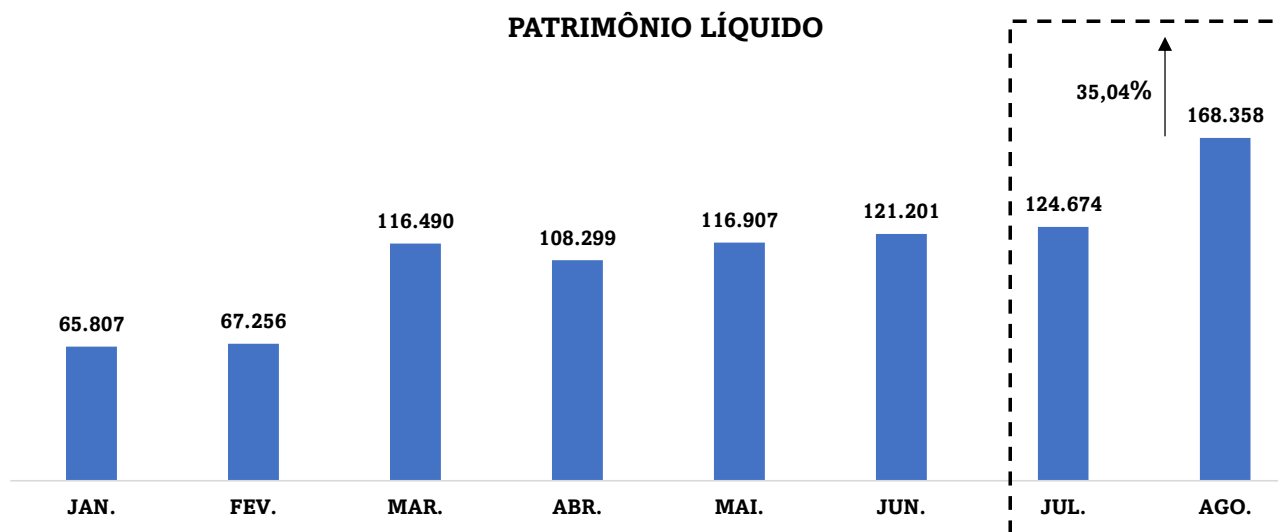
PASSIVO (Em Mil R\$)	31.07.2022	31.08.2022	AV	AH	Varição (R\$) (julho-agosto)
<b>CIRCULANTE</b>	<b>518.392,00</b>	<b>503.910,00</b>	<b>53,35%</b>	<b>-2,79%</b>	<b>-14.482</b>
Fornecedores	152.324	150.845	15,97%	-0,97%	-1.479
Passivo de contratos de parceria agrícola	36.092	36.092	3,82%	0,00%	0
Empréstimos e financiamentos	215.371	210.707	22,31%	-2,17%	-4.664
Obrigações sociais	11.197	11.756	1,24%	4,99%	559
Obrigações fiscais e tributárias	18.467	19.105	2,02%	3,45%	638
Adiantamentos de clientes	80.334	70.517	7,47%	-12,22%	-9.817
Demais contas a pagar	4.607	4.888	0,52%	6,10%	281

\* AV – Avaliação vertical

\*\* AH – Avaliação horizontal

#### 4.2 PATRIMÔNIO LÍQUIDO

	JUN.	JUL.	AGO.
<b>PATRIMÔNIO LÍQUIDO</b>	<b>121.201</b>	<b>124.674</b>	<b>168.358</b>
Capital Social Realizado	50.000	50.000	50.000
Reserva de capital	3.320	3.320	3.320
Reserva de ágio	3.290	3.290	3.290
Ajuste de avaliação patrimonial	6.333	6.333	6.333
Prejuízo acumulado	58.258	61.731	105.415



## 5. QUESTÕES PROCESSUAIS

## 5.1 CONFERÊNCIA DOS DOCUMENTOS DOS ART. 48 e 51 LEI N.º 11.101/05

LEI. 11.101/05	DOCUMENTOS	ID
	Petição inicial de recuperação judicial	
Art. 48, poderá requerer recuperação judicial o devedor que exerça suas atividades a mais de dois anos.	Comprovantes de inscrição e situação cadastral no CNPJ, certidão de regularidade da devedora no registro público de empresas, atos constitutivos com a nomeação dos atuais administradores, e certidões de inscrição Estadual do Produtor Rural.	3779363074, 3779363076, 3779363077, 3779363079, 3780348188, 3780348189, 3780348190, 3780348192 e 3780348193.
Art. 48, incisos I, II e III	Certidões falimentares	3780013092, 3780013094, 3780213095 e 3780213096.
Art. 48, incisos IV	Certidões Criminais	3780213103.
Art. 51. inciso II, Alíneas A e B	Demonstrações Contábeis relativas aos três últimos exercícios	3780583000 a 3780578087.
Art. 51. inciso III	Relação de credores	3780348161, 3780348163, 3780348164, 3780348165, 3780348167 e 3780348168.
Art. 51. inciso IV	Relação de empregados	Segredo de justiça
Art. 51. inciso V	Documentos societários (comprovantes de inscrição e situação cadastral no CNPJ, certidão de regularidade da devedora no registro público de empresas, atos constitutivos com a nomeação dos atuais administradores, e certidões de inscrição Estadual do Produtor Rural).	3780348188, 3780348189, 3780348190, 3780348192 e 3780523443.
Art. 51. inciso VI	Relação de bens sócios e administradores	3780803015, 3780803017, 3780803018, 3780803019, 3780803022, 3780803023, 3780803024, 3780803025 e 3780803035.
Art. 51. inciso VII	Extratos contas bancárias dos sócios	3780523162, 3780523163, 3780523165, 3780523169, 3780523170, 3780523171, 3780523177, 3780523179,
Art. 51. inciso VIII	Certidões negativas de protestos	3780523180, 3780523182, 3780523183 3780523184, 3780523185 .
Art. 51. inciso IX	Relação de todas as ações judiciais em que o devedor é parte, com a estimativa do valor em litígio.	3780523188, 3780523190
Art. 51. inciso X	Relatório detalhado do passivo fiscal;	3780803036, 3780803037, 3780803039, 3780803042, 3780118144, 3780118145,
Art. 51. inciso XI	Relação de bens e direitos integrantes do ativo não circulante, incluídos aqueles não sujeitos à recuperação judicial, acompanhada dos negócios jurídicos celebrados com os credores	3780118147, 3780118148, 3780118149, 3780118156, 3780118158, 3780118159, 3780118160, 3780118162 e 3780118164.
		3780802995, 3780802997 e 3780803001
		3780803015, 3780803017, 3780803018, 3780803019, 3780803022, 3780803023, 3780803024, 3780803025 e 3780803035.



## 6. CONCLUSÃO

Ante a análise apresentada no presente relatório mensal de atividades, há de ser concluído com os seguintes pontos:

- Aumento do faturamento em 35,17% (trinta e cinco vírgula dezessete por cento);
- Índices de liquidez corrente, seca e geral continuam abaixo do valor de referência 1 (um);
- Índice de endividamento com queda de 4,9% (quatro vírgula nove por cento), se mantendo abaixo do valor de referência 1 (um),

Ressalta-se a importância de as Recuperandas maximizarem os esforços para ampliarem o faturamento e reduzir despesas, a fim de que seja otimizado o resultado e viabilizada a recuperação judicial.

O conteúdo do presente relatório e as conclusões ora apresentadas são decorrentes de informações coletadas por esta administradora judicial e pelo perito contábil, que resultaram nas análises realizadas e reportadas no corpo do presente RMA.

Belo Horizonte/MG para Tupaciguara/MG, 8 de novembro de 2022.

**Taciani Acerbi Campagnaro Colnago Cabral**

*Administradora Judicial*  
OAB/MG 170.449

**Ilsou Ferreira Godinho**

*Contador*  
CRC/MG-100723/O-7