



Número: **5001738-15.2021.8.13.0696**

Classe: **[CÍVEL] RELATÓRIO FALIMENTAR**

Órgão julgador: **2ª Vara Cível, Criminal e da Infância e da Juventude da Comarca de Tupaciguara**

Última distribuição : **19/04/2022**

Valor da causa: **R\$ 36.966.556,72**

Processo referência: **5000730-03.2021.8.13.0696**

Assuntos: **Administração judicial**

Segredo de justiça? **NÃO**

Justiça gratuita? **NÃO**

Pedido de liminar ou antecipação de tutela? **NÃO**

Partes	Advogados
TACIANI ACERBI CAMPAGNARO COLNAGO CABRAL (RELATANTE)	
	TACIANI ACERBI CAMPAGNARO COLNAGO CABRAL (ADVOGADO)
ARAPORA BIOENERGIA S/A (RELATADO(A))	
	LUCIANA BARSOTTI MACHADO (ADVOGADO) GABRIEL ROCHA BARRETO (ADVOGADO)
ALVORADA ADMINISTRACAO E PARTICIPACOES S/A (RELATADO(A))	
	LUCIANA BARSOTTI MACHADO (ADVOGADO) GABRIEL ROCHA BARRETO (ADVOGADO)
AGROPECUARIA ARAPORA LTDA (RELATADO(A))	
	LUCIANA BARSOTTI MACHADO (ADVOGADO) GABRIEL ROCHA BARRETO (ADVOGADO)
ALVORADA ADMINISTRACAO DE BENS PROPRIOS S/S LTDA - EPP (RELATADO(A))	
	LUCIANA BARSOTTI MACHADO (ADVOGADO) GABRIEL ROCHA BARRETO (ADVOGADO)

Documentos			
Id.	Data da Assinatura	Documento	Tipo
10082768907	04/10/2023 11:15	<a href="#">Manifestação Administração Judicial</a>	Manifestação
10082761219	04/10/2023 11:15	<a href="#">RMA - Grupo Araporã - abril a junho 2023</a>	Documento de Comprovação



ACERBI CAMPAGNARO  
COLNAGO CABRAL  
ADMINISTRAÇÃO JUDICIAL

EXMO. SR. DR. JUIZ DE DIREITO DA **2ª VARA CÍVEL, CRIMINAL E DA INFÂNCIA E DA JUVENTUDE** DA COMARCA DE **TUPACIGUARA/MG**

**PROCESSO N.º 5001738-15.2021.8.13.0696**

**TACIANI ACERBI CAMPAGNARO COLNAGO CABRAL**, inscrita na OAB/MG sob o n.º 170.449, nomeada administradora judicial nos autos da recuperação judicial de **ARAPORÃ BIOENERGIA S.A., ALVORADA ADMINISTRAÇÃO E PARTICIPAÇÕES S.A., AGROPECUÁRIA ARAPORÃ LTDA. E ALVORADA ADMINISTRAÇÃO DE BENS PRÓPRIOS S/S LTDA.**, vem, respeitosamente, perante V. Exa., requerer a juntada do relatório mensal de atividades referente ao meses de abril a junho de 2023.

De Belo Horizonte/MG para Tupaciguara/MG, em 25 de agosto de 2023.

**TACIANI ACERBI CAMPAGNARO COLNAGO CABRAL**  
OAB/MG 170.449  
*Administradora Judicial*

Alameda Oscar Niemeyer, 1033  
Conjunto 424, torre 4 - Vila da Serra  
Nova Lima/MG - CEP: 34006-065  
(31) 3879-2669 (31) 2115-6166  
(31) 99495-6551(whatsapp)

Avenida João Baptista Parra, 633  
Sala 1401- Praia do Suá  
Vitória/ES - CEP: 29052-123  
(27) 99938-6551 (whatsapp)

WWW.COLNAGOCABRAL.COM.BR  
CONTATO@COLNAGOCABRAL.COM.BR



ACERBI CAMPAGNARO  
COLNAGO CABRAL  
ADMINISTRAÇÃO JUDICIAL

## RELATÓRIO DE ATIVIDADES

RECUPERAÇÃO JUDICIAL

GRUPO ARAPORÃ

RMA – ABRIL A JUNHO DE 2023

25.AGOSTO.2023



1. Informações iniciais sobre o RMA e as Recuperandas.....	3	2.2 Demonstração do resultado do exercício.....	13
1.1 O RMA.....	3	2.2.1 Análise financeira.....	14
1.2 A Recuperandas e suas atividades.....	3	2.2.2 Resultado do período.....	15
1.3 Últimos acontecimentos relevantes e cronograma processual.....	4	3. Análise dos índices de liquidez.....	16
1.4 Organograma societário.....	5	3.1 índices de liquidez mensal.....	17
1.5 Estrutura societária.....	6	3.2 Índice de Endividamento.....	18
1.6 Folha de pagamentos.....	7	3.3 Capital de giro líquido (CGL).....	19
1.6.1 Número de funcionários.....	7	4. Balanço patrimonial.....	20
1.7 Endividamento.....	8	4.1 Análise do capital circulante líquido.....	22
1.7.1 Créditos sujeitos à recuperação judicial – quadro evolutivo.....	8	4.2 Patrimônio líquido.....	24
1.7.2 Análise do atual quadro feral de credores (art. 7º, §2º, da Lei 11.101/05).....	9	5. Questões processuais.....	25
1.8 Créditos com partes relacionadas.....	10	5.1 Conferência dos documentos dos art.48 e 51 Lei nº 11.101/05.....	25
1.9 Eventos relevantes.....	11	6. Conclusão.....	26
1.9.1 Providências noticiadas pelas Recuperandas para enfrentamento da crise.....	11		
2. Faturamento.....	12		
2.1 Participação das empresas em relação ao faturamento total.....	12		

## 1. INFORMAÇÕES INICIAIS SOBRE O RMA E AS RECUPERANDAS

### 1.1 O RMA

Este Relatório Mensal de Atividades (RMA) refere-se aos meses de abril a junho de 2023 e foi elaborado pela ACCC Administração Judicial com base nos elementos contábeis fornecidos pelas Recuperandas, em conformidade com o previsto no artigo 22, II, “c”, da Lei n.º 11.101/2005.

No relatório são registradas as principais informações processuais, financeiras e contábeis das Recuperandas, analisadas conjuntamente pela administradora e pelo perito nomeados pelo juízo.

A administradora judicial reitera, como feito em outras manifestações sua disponibilidade para prestar esclarecimentos a qualquer interessado, ratificando atuação transparente e compromissada, direcionada para a preservação da empresa com adequado atendimento aos direitos dos credores.

### 1.2 AS RECUPERANDAS E SUAS ATIVIDADES

As Recuperandas ARAPORÃ BIOENERGIA S.A.; ALVORADA ADMINISTRAÇÃO E PARTICIPAÇÕES S.A.; AGROPECUÁRIA ARAPORÃ LTDA.; ALVORADA ADMINISTRAÇÃO DE BENS PRÓPRIOS S/S LTDA. – Em Recuperação Judicial formularam pedido de recuperação judicial em 27 de maio de 2021, havendo sido deferido seu processamento em 9 de junho de 2021, pelo Juízo da Vara Única da Comarca de Tupaciguara/MG, processo n.º 5000730-03.2021.8.13.0696.

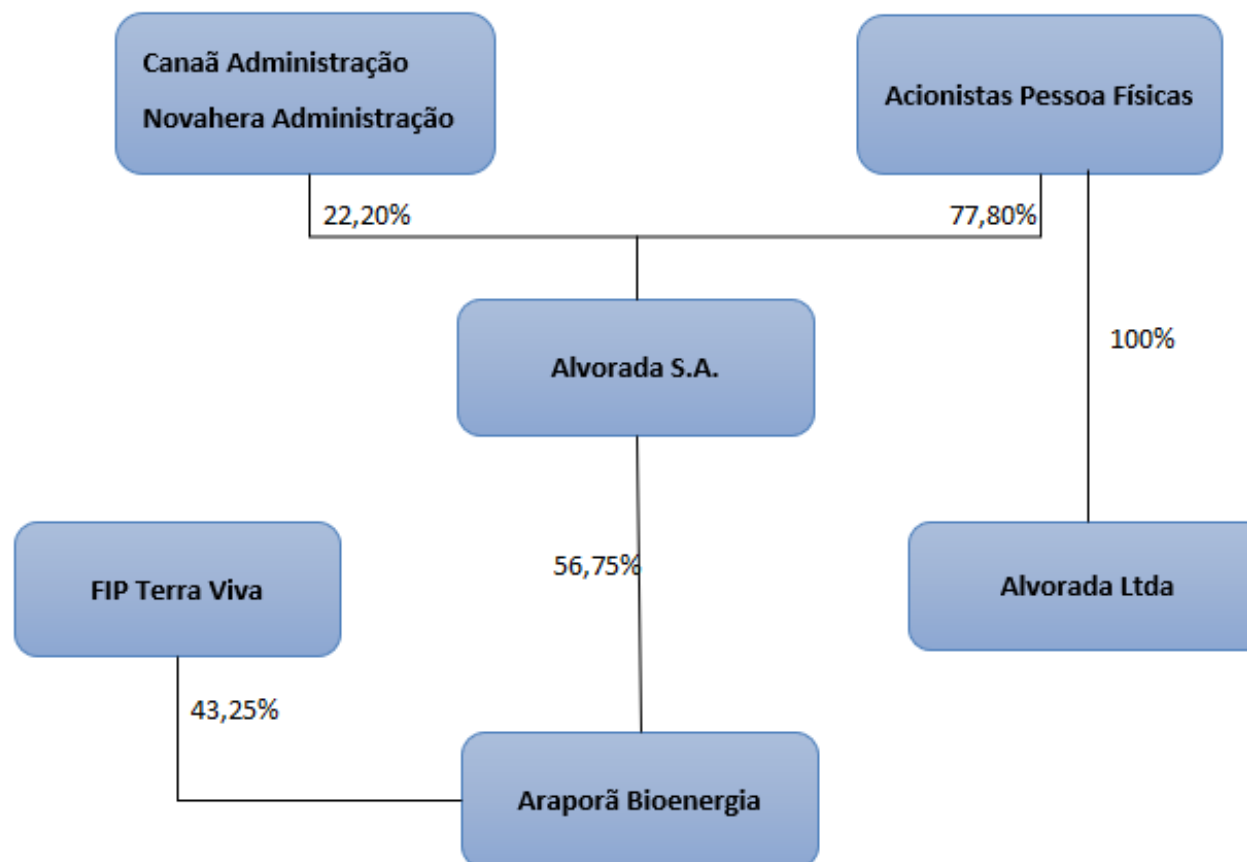
O Grupo Araporã atua no seguimento bioenergético, havendo suas atividades se iniciado em 1972 na cidade de Araporã/MG, quando adquiriram a antiga Açucareira Araporã, hoje denominada Usina Alvorada.

### 1.3 ÚLTIMOS ACONTECIMENTOS RELEVANTES E CRONOGRAMA PROCESSUAL

Foi realizada assembleia geral de credores no dia 27/09/2022 e 04/10/2022, em primeira e segunda convocação, respectivamente, havendo sido aprovado o plano de recuperação judicial, com seu respectivo aditivo apresentado em AGC no dia 25/10/2022, havendo sido o plano homologado pelo juízo recuperacional em 01/02/2023, com a consequente concessão da recuperação judicial ao grupo.

DATA	EVENTO	LEI. 11.101/05
27/05/2021	Ajuizamento do pedido de recuperação	
09/06/2021	Deferimento do pedido de Recuperação	art. 52, inciso I, II, III, IV e V §1º
21/06/2021	Publicação do deferimento no Diário Oficial	
16/07/2021	Publicação do 1º Edital pelo devedor	art. 52, §1º
02/08/2021	Fim do prazo para apresentar habilitação e divergências ao AJ (15 dias da publicação do 1º Edital)	art. 7º, §1º
17/08/2021	Apresentação do plano de Recuperação ao Juízo (60 dias após a publicação do deferimento da recuperação)	art. 53
24/09/2021	Publicação de aviso sobre o recebimento do PRJ no Diário Oficial	art. 53, § Único
24/09/2021	Publicação do Edital pelo AJ - 2º Edital (45 dias após apresentação de habilitação/divergências)	art. 7º, §2º
13/10/2021	Fim do prazo para apresentar objeções ao PRJ (15 dias conforme Edital)	art. 53, § Único e art. 55, § Único
06/10/2021	Fim do Prazo para apresentar impugnações ao Juízo (10 dias - após publicação do Edital Art. 7º, §2º)	art. 8º
10/08/2022	Publicação do Edital de convocação para votação do PRJ - AGC (15 dias de antecedência da realização do AGC)	art. 36
25/10/2022	1ª Convocação da assembleia Geral de Credores -	art. 36, I
04/10/2022	2ª Convocação da Assembleia Geral de Credores	art. 36, I
06/11/2021	Prazo limite para votação do PRJ em AGC (150 dias após o deferimento da recuperação)	art. 56 § 1º
06/12/2021	Fim do prazo de suspensão do curso da prescrição de ações e execuções contra o devedor (180 dias após o deferimento da recuperação)	art. 6º, § 4º
01/02/2023	Homologação do PRJ	art. 58
01/02/2025	Fim do prazo de recuperação judicial, se cumpridas todas as obrigações previstas no PRJ (até 2 anos após o deferimento de recuperação judicial)	art. 61
	Eventos Ocorridos	

#### 1.4 ORGANOGRAMA SOCIETÁRIO



## 1.5 ESTRUTURA SOCIETÁRIA

EMPRESA	NOME SÓCIOS	PARTICIPAÇÃO EM %	CAPITAL SOCIAL NA EMPRESA
ARAPORÃ BIOENERGIA S/A - CNPJ: 19.818.301/0001-55	Alvorada Administração e Participações S/A	56,75%	R\$ 24.727.999,84
	FIP Terra Viva - Fundo de Investimento em Participações e Estratégia	43,25%	R\$ 18.845.568,16
<b>TOTAL</b>		<b>100,00%</b>	<b>R\$ 43.573.568,00</b>

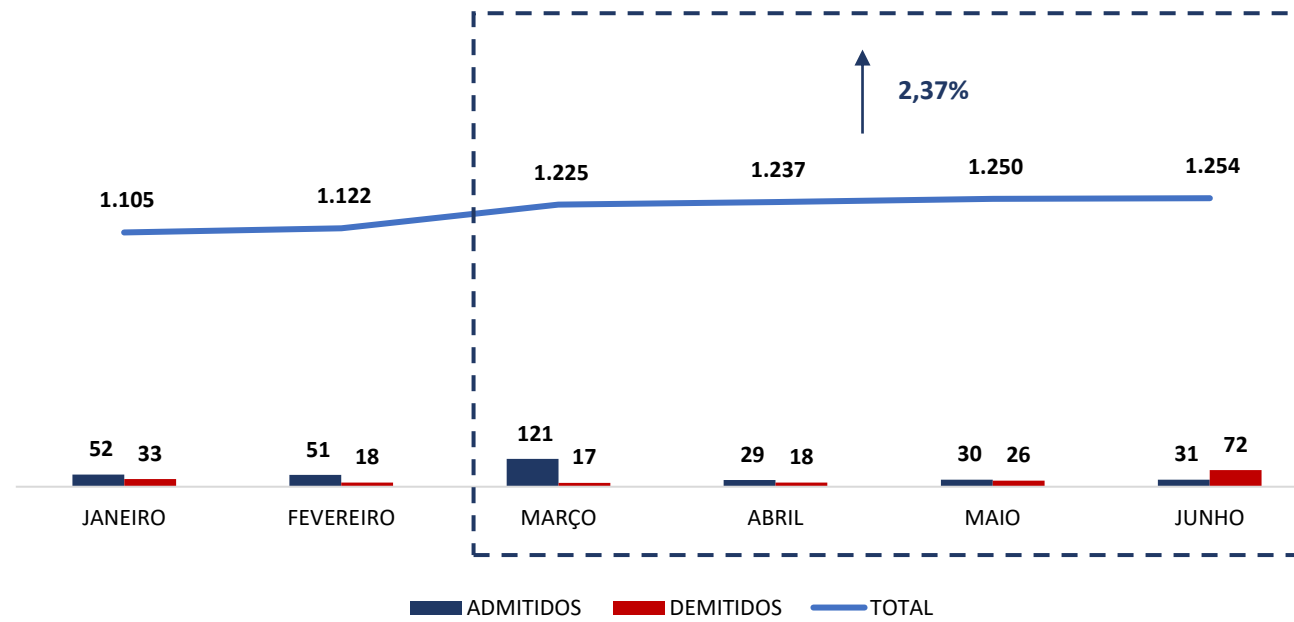
EMPRESA	NOME SÓCIOS	PARTICIPAÇÃO EM %	CAPITAL SOCIAL NA EMPRESA
ALVORADA ADM. DE BENS PRÓPRIOS S/C – CNPJ: 03.951.771/0001-52	Alice Martins Franceschi	5,55%	R\$ 22.945,00
	Anselmo Franceschi	5,56%	R\$ 22.944,00
	Ayrton Francheschi Júnior	5,56%	R\$ 22.945,00
	Cláudio Franceschi	11,11%	R\$ 45.889,00
	Isabel Maria M. Franceschi Bernardi	1,85%	R\$ 7.648,00
	Luiz Roberto Franceschi	11,11%	R\$ 45.889,00
	Marcela Martins Franceschi	1,85%	R\$ 7.648,00
	Maria Amélia Franceschi di Chiacchio	11,11%	R\$ 45.889,00
	Maria Cecilia F. de Almeida Loureiro	11,11%	R\$ 45.889,00
	Maria da Glória Canto de Carvalho Franceschi	5,56%	R\$ 22.945,00
	Maria Teresinha Franceschi Sarkis	11,11%	R\$ 45.889,00
	Marília Franceschi Almeida Santos Lanza	1,85%	R\$ 7.648,00
	Rachel de Carvalho Franceschi	2,78%	R\$ 11.472,00
	Regina Helena Franceschi Name	11,11%	R\$ 45.889,00
	Ruben Carvalho Franceschi	2,78%	R\$ 11.472,00
	<b>TOTAL</b>	<b>100,00%</b>	<b>R\$ 413.001,00</b>

EMPRESA	NOME SÓCIOS	PARTICIPAÇÃO EM %	CAPITAL SOCIAL NA EMPRESA
CONTROLADORA ALVORADA ADM. PARTICIPAÇÃO S/A – CNPJ: 22.585.251/0001-18	Luiz Roberto Franceschi	11,11%	R\$ 5.555.555,00
	Regina Helena Franceschi Name	11,11%	R\$ 5.555.555,00
	Maria Cecilia F. de Almeida Loureiro	11,11%	R\$ 5.555.555,00
	Canaã Administração e Participação Ltda	11,11%	R\$ 5.555.555,00
	Cláudio Franceschi	0,00%	R\$ 8,00
	Alexandre Pirillo Franceschi	0,00%	R\$ 2,00
	Novahera Administração e Participações Ltda	11,11%	R\$ 5.555.553,00
	Sérgio di Chiacchio	0,00%	R\$ 1,00
	Sérgio Miguel di Chiacchio	0,00%	R\$ 1,00
	Maria Teresinha Franceschi Sarkis	11,11%	R\$ 5.555.554,00
	Patrícia Milene Cardoso Sarkis	0,00%	R\$ 1,00
	Anselmo Franceschi	5,56%	R\$ 2.777.777,00
	Ayrton Francheschi Júnior	5,56%	R\$ 2.777.778,00
	Marília Franceschi Almeida Santos Lanza	3,70%	R\$ 1.851.852,00
	Isabel Maria M. Franceschi Bernardi	3,70%	R\$ 1.851.852,00
	Marcela Martins Franceschi	3,70%	R\$ 1.851.851,00
	Maria da Glória Canto de C.Franceschi	5,14%	R\$ 2.572.103,00
Ruben Carvalho Franceschi	2,98%	R\$ 1.491.726,00	
Rachel de Carvalho Franceschi	2,98%	R\$ 1.491.726,00	
Ações em Tesouraria	0,00%	R\$ 5,00	
<b>TOTAL</b>	<b>100%</b>	<b>R\$ 50.000.000,00</b>	



1.6 FOLHA DE PAGAMENTOS

1.6.1 Número de funcionários



## 1.7 ENDIVIDAMENTO

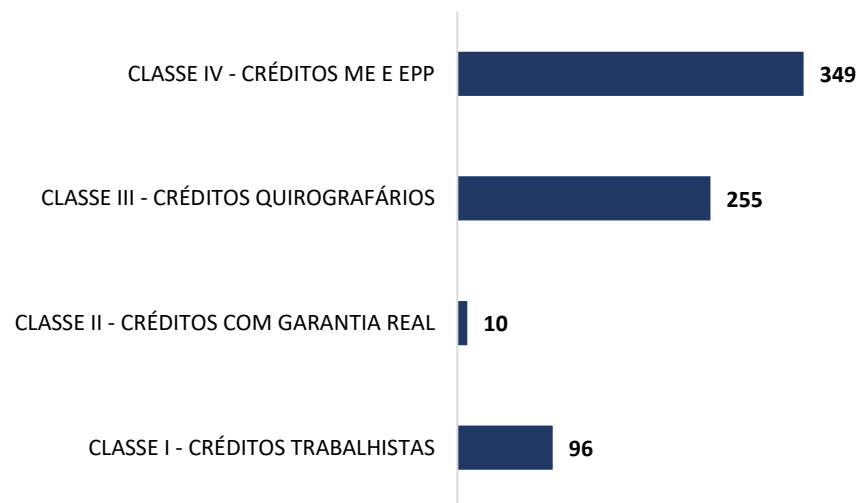
### 1.7.1 Créditos sujeitos à recuperação judicial – quadro evolutivo

DESCRIÇÃO DA CLASSE	RELAÇÃO INICIAL DE CREDORES (Art. 52)			QUADRO DE CREDORES DA AJ (Art. 7º, §2º)		
	QUANT. CREDORES	TOTAL EM REAIS	TOTAL EM DÓLAR	QUANT. CREDORES	TOTAL EM REAIS	TOTAL EM DÓLAR
CLASSE I - CRÉDITOS TRABALHISTAS	106	R\$ 881.557,43		96	R\$ 922.463,20	
CLASSE II - CRÉDITOS COM GARANTIA REAL	13	R\$ 42.420.717,08	US\$ 16.499.775,00	10	R\$ 31.958.309,15	US\$ 16.499.775,00
CLASSE III - CRÉDITOS QUIROGRAFÁRIOS	523	R\$ 81.425.878,73	US\$ 1.906.988,00	255	R\$ 69.697.600,08	US\$ 1.906.988,00
CLASSE IV - CRÉDITOS ME E EPP	125	R\$ 1.965.542,31		349	R\$ 10.155.269,45	
<b>TOTAL GERAL</b>	<b>767</b>	<b>R\$ 126.693.695,55</b>	<b>US\$ 18.406.763,00</b>	<b>710</b>	<b>R\$ 112.733.641,88</b>	<b>US\$ 18.406.763,00</b>

### 1.7.2 Análise do atual quadro geral de credores (art. 7º, §2º, da Lei 11.101/05)

DESCRIÇÃO DA CLASSE	QUANT. CREDORES	TOTAL EM REAIS	TOTAL EM DÓLAR
CLASSE I - CRÉDITOS TRABALHISTAS	96	R\$ 922.463,20	
CLASSE II - CRÉDITOS COM GARANTIA REAL	10	R\$ 31.958.309,15	US\$ 16.499.775,00
CLASSE III - CRÉDITOS QUIROGRAFÁRIOS	255	R\$ 69.697.600,08	US\$ 1.906.988,00
CLASSE IV - CRÉDITOS ME E EPP	349	R\$ 10.155.269,45	
<b>TOTAL GERAL</b>	<b>710</b>	<b>R\$ 112.733.641,88</b>	<b>US\$ 18.406.763,00</b>

#### QUANTIDADE DE CREDORES 7º § 2º




### 1.8 CRÉDITOS COM PARTES RELACIONADAS


ATIVO	dez/22	JANEIRO	FEVEREIRO	MARÇO	ABRIL	MAIO	JUNHO
ATIVO - TRANSAÇÃO COM PARTES RELACIONADAS	130.713	131.662	123.819	124.821	124.807	124.808	124.813

PASSIVO	dez/22	JANEIRO	FEVEREIRO	MARÇO	ABRIL	MAIO	JUNHO
PASSIVO - TRANSAÇÃO COM PARTES RELACIONADAS	135.359	135.363	126.731	127.731	127.731	127.731	127.724

ATIVO - TRANSAÇÕES COM PARTES RELACIONADAS (Em Mil R\$)



PASSIVO - TRANSAÇÃO COM PARTES RELACIONADAS (Em Mil R\$)



As principais transações com partes relacionadas se referem a operações com a AGROPECUÁRIA ARAPORÃ LTDA. incorporada pela ARAPORÃ BIOENERGIA S.A. e são relativas ao cultivo da cana-de-açúcar, sendo esta a matéria prima do processo de industrialização da Sociedade.

## 1.9 EVENTOS RELEVANTES

### 1.9.1 Providências noticiadas pelas Recuperandas para enfrentamento da crise

- Novas negociações com fornecedores para gerar economia no custo dos insumos a partir de pagamentos que serão efetuados à vista;
- Aplicação mais rígida de mecanismos de controle de perdas durante o processo de colheita e na execução dos produtos;
- Desenvolvimento e integração da plataforma tecnológica e software de gestão utilizados, a fim de fornecer controle e indicadores mais precisos;
- Estruturação e implementação da gestão das metas por setor, alinhamento de objetivos entre os times e campanha motivacional interna;
- Reestruturação e análise detalhada da gestão financeira, com objetivo de estabelecer o valor exato para lucratividade, receita, custos, despesas, margem de contribuição e ponto de equilíbrio;
- Implementação de reuniões de análise de resultado periódicas e padronizadas, que possibilitem visualizar a performance econômico-financeira;
- Mapeamento detalhado dos principais processos críticos, mediante de reuniões com os envolvidos, para identificar gargalos operacionais e problemas crônicos;
- Estruturação de relatórios, controles e informações para eliminar riscos e erros;
- Realocação de colaboradores para o suporte de diferentes áreas, de modo a formar equipe mais enxuta e proporcional à nova realidade do GRUPO ARAPORÁ após o pedido da recuperação judicial;
- Revisão e melhoria contínua de todos os processos de lavoura, produção e administrativo.
- Revisão e complementação na governança corporativa como compliance, gestão da qualidade, LGPD e outras, necessárias para o fortalecimento estrutural das empresas;
- Modelo de RH estratégico com a participação dos funcionários nos planos de ação, elaboração e execução, avaliação periódica dos funcionários e dos setores, para atender às suas necessidades e da empresa, treinamento gerencial aos líderes e gestores para integração das áreas e criar uma unidade de trabalho.

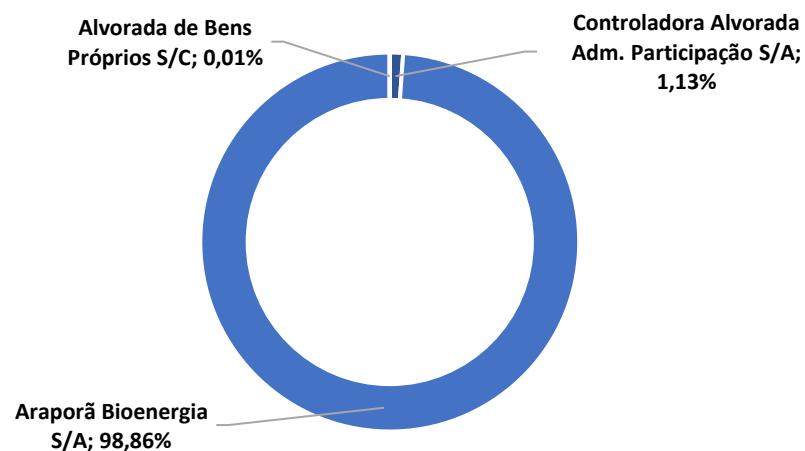
Fonte: Plano de Recuperação.

## 2. FATURAMENTO

### 2.1 PARTICIPAÇÃO DAS EMPRESAS EM RELAÇÃO AO FATURAMENTO TOTAL

	Controladora Alvorada Adm. Participação S/A	AV	Araporã Bioenergia S/A	AV	Alvorada de Bens Próprios S/C	AV	CONSOLIDADO
JANEIRO	R\$ 6.064	1,38%	R\$ 433.458	98,61%	R\$ 61	0,01%	R\$ 439.583
FEVEREIRO	R\$ 6.064	1,33%	R\$ 449.492	98,65%	R\$ 67	0,01%	R\$ 455.623
MARÇO	R\$ 6.265	1,32%	R\$ 467.700	98,66%	R\$ 73	0,02%	R\$ 474.038
ABRIL	R\$ 606	1,62%	R\$ 36.733	98,36%	R\$ 7	0,02%	R\$ 37.346
MAIO	R\$ 1.152	1,10%	R\$ 103.554	98,89%	R\$ 13	0,01%	R\$ 104.719
JUNHO	R\$ 1.924	1,13%	R\$ 167.843	98,86%	R\$ 18	0,01%	R\$ 169.785

#### FATURAMENTO DO GRUPO



O faturamento do GRUPO ARAPORÃ, no mês de junho de 2023, foi composto em 98,86% (noventa e oito vírgula oitenta e seis por cento) pela Recuperanda ARAPORÃ BIONERGIA S.A., 1,13% (um vírgula treze por cento) pela Recuperanda CONTROLADORA ALVORADA ADM. PARTICIPAÇÃO S.A. e 0,01% (zero vírgula zero um por cento) pela Recuperanda ALVORADA ADMINISTRAÇÃO DE BENS PRÓPRIOS S/S.

\* AV – Avaliação vertical

\*\* AH – Avaliação horizontal



## 2.2 DEMONSTRAÇÃO DO RESULTADO DO EXERCÍCIO

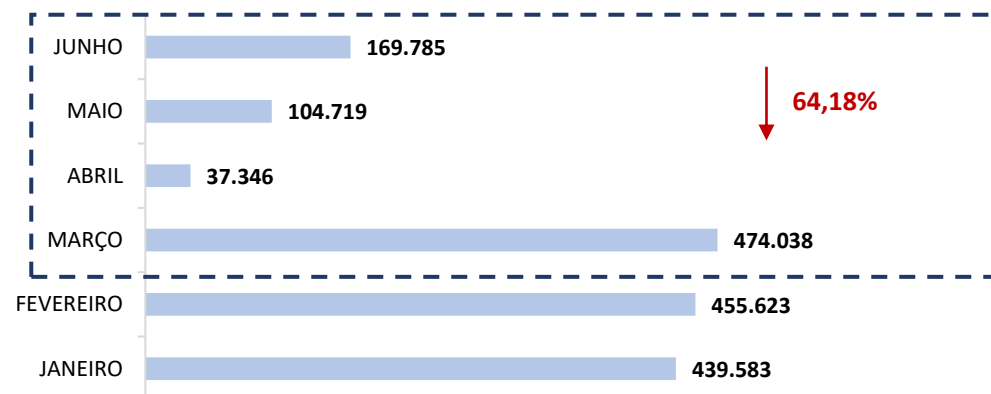
DEMONSTRAÇÃO DE RESULTADO DO EXERCÍCIO (Valores em Milhares de Reais)	31.03.2023	AV	AH	30.04.2023	AV	AH	31.05.2023	AV	AH	30.06.2023	AV	AH
<b>RECEITA OPERACIONAL BRUTA</b>	<b>474.038</b>	<b>100,00%</b>	<b>4,04%</b>	<b>37.346</b>	<b>100,00%</b>	<b>-92,12%</b>	<b>104.719</b>	<b>100,00%</b>	<b>180,40%</b>	<b>169.785</b>	<b>100,00%</b>	<b>62,13%</b>
Venda de Produtos	474.038	100,00%	4,04%	37.346	100,00%	-92,12%	104.719	100,00%	180,40%	169.785	100,00%	62,13%
(-) DEDUÇÕES DA RECEITA BRUTA	(35.028)	-7,39%	2,27%	(2.852)	-7,64%	-91,86%	(6.328)	-6,04%	121,88%	(9.272)	-5,46%	46,52%
(-) Impostos Incidentes	(35.028)	-7,39%	2,27%	(2.852)	-7,64%	-91,86%	(6.328)	-6,04%	121,88%	(9.272)	-5,46%	46,52%
(-) Serviços Cancelados												
<b>= RECEITA OPERACIONAL LÍQUIDA</b>	<b>439.010</b>	<b>92,61%</b>	<b>4,19%</b>	<b>34.494</b>	<b>92,36%</b>	<b>-92,14%</b>	<b>98.391</b>	<b>93,96%</b>	<b>185,24%</b>	<b>160.513</b>	<b>94,54%</b>	<b>63,14%</b>
(-) CUSTO DOS PRODUTOS VENDIDOS	(384.011)	-81,01%	29,26%	(30.745)	-82,32%	-91,99%	(73.576)	-70,26%	139,31%	(127.909)	-75,34%	73,85%
Variação do Valor Justo do Ativo Biológico	52.231	11,02%	0,00%	0	0,00%	-100,00%	0	0,00%	0,00%	0	0,00%	0,00%
<b>= RESULTADO OPERACIONAL BRUTO</b>	<b>107.230</b>	<b>22,62%</b>	<b>-13,73%</b>	<b>3.749</b>	<b>10,04%</b>	<b>-96,50%</b>	<b>24.815</b>	<b>23,70%</b>	<b>561,91%</b>	<b>32.604</b>	<b>19,20%</b>	<b>31,39%</b>
DESPESAS/RECEITAS OPERACIONAIS	(43.491)	-9,17%	-28,95%	(4.761)	-12,75%	-89,05%	(7.707)	-7,36%	61,88%	(1.789)	-1,05%	-76,79%
(-) Despesas Comerciais	(6.163)	-1,30%	2,65%	(90)	-0,24%	-98,54%	(2.917)	-2,79%	3141,11%	(6.357)	-3,74%	117,93%
(-) Despesas Administrativas	(33.312)	-7,03%	12,78%	(3.096)	-8,29%	-90,71%	(5.653)	-5,40%	82,59%	(8.503)	-5,01%	50,42%
(-) Despesas Financeiras	0	0,00%	0,00%	0	0,00%	0,00%	0	0,00%	0,00%	0	0,00%	0,00%
(- +) Outras Receitas e Despesas Operacionais	41.118	8,67%	3,51%	(1)	0,00%	-100,00%	(1)	0,00%	0,00%	2.385	1,40%	-238600,00%
(+) Equivalência Patrimonial	42.243	8,91%	71,20%	(581)	-1,56%	-101,38%	6.157	5,88%	-1159,72%	8.713	5,13%	41,51%
(+) Resultado Financeiro	(87.377)	-18,43%	-2,99%	(1.021)	-2,73%	-98,83%	(5.866)	-5,60%	474,53%	1.973	1,16%	-133,63%
(+) Outras Receitas	0	0,00%	0,00%	28	0,07%	0,00%	573	0,55%	0,00%	0	0,00%	0,00%
<b>= RESULTADO OPERACIONAL ANTES DOS TRIBUTOS</b>	<b>63.739</b>	<b>13,45%</b>	<b>1,04%</b>	<b>(1.012)</b>	<b>-2,71%</b>	<b>-101,59%</b>	<b>17.108</b>	<b>16,34%</b>	<b>-1790,51%</b>	<b>30.815</b>	<b>18,15%</b>	<b>80,12%</b>
IMPOSTOS CORRENTES	(4.210)	-0,89%	1,23%	0	0,00%	-100,00%	0	0,00%	0,00%	(4.273)	-2,52%	0,00%
IMPOSTOS DIFERIDOS	6.296	1,33%	-251,82%	0	0,00%	-100,00%	(26)	-0,02%	0,00%	(1.907)	-1,12%	7234,62%
<b>= RESULTADO LÍQUIDO DO EXERCÍCIO</b>	<b>65.825</b>	<b>13,89%</b>	<b>20,17%</b>	<b>(1.012)</b>	<b>-2,71%</b>	<b>-101,54%</b>	<b>17.082</b>	<b>16,31%</b>	<b>-1787,94%</b>	<b>24.635</b>	<b>14,51%</b>	<b>44,22%</b>

\* AV – Avaliação vertical

\*\* AH – Avaliação horizontal

### 2.2.1 Análise Financeira

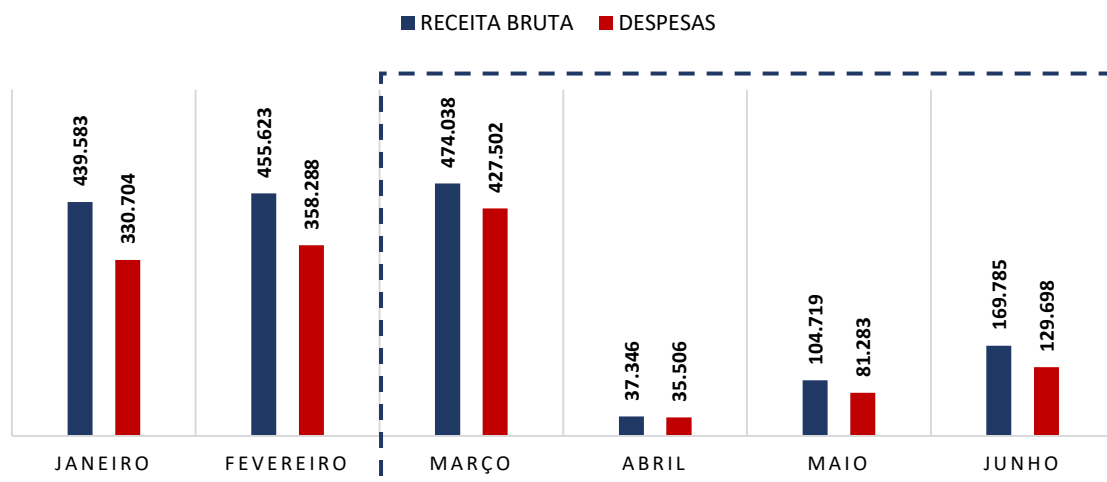
#### RECEITA BRUTA (Em Mil R\$)



#### COMENTÁRIO

As Recuperandas registraram queda de 64,18% (sessenta e quatro vírgula dezoito por cento) comparando os meses de março a junho de 2023, alcançando saldo de R\$ 169.785.000,00 (cento e sessenta e nove milhões, setecentos e oitenta e cinco mil reais).

#### RECEITA BRUTA X DESPESAS (EM MIL R\$)

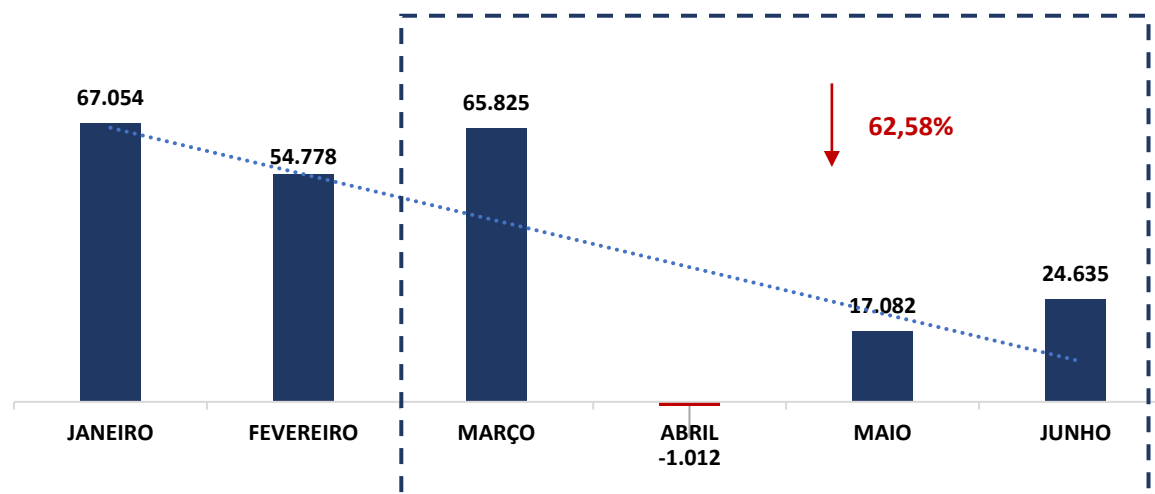


#### COMENTÁRIO

As despesas do GRUPO ARAPORÃ sofreram queda de 69,66% (sessenta e nove vírgula sessenta e seis por cento) no mês em comento, registrando saldo de R\$ 129.698.000,00 (cento e vinte e nove milhões, seiscentos e noventa e oito mil reais), o que configura fator relevante na apuração do resultado final.



### 2.2.2 Resultado do Período



#### COMENTÁRIO

Foi verificado queda em relação ao mês de março de 2023, tendo em vista que as Recuperandas registraram variação de 62,58% (sessenta e dois vírgula cinquenta e oito por cento), saindo de R\$ 65.825.000,00 (sessenta e cinco milhões, oitocentos e vinte e cinco mil reais) em março de 2023, para R\$ 24.635.000,00 (vinte e quatro milhões, seiscentos e trinta e cinco mil reais) em junho de 2023.

### 3. ANÁLISE DOS ÍNDICES DE LIQUIDEZ

Indicadores de desempenho são critérios adotados para mensurar a performance dos negócios da empresa, utilizando, para tanto, análise comparativa com outros exercícios e outros indicadores, de forma a diagnosticar a evolução da saúde financeira da empresa.

- **Indicador de liquidez Corrente:** se refere à capacidade da empresa de cumprir suas obrigações no curto prazo. Dessa forma, o gestor saberá que a organização está preparada para cumprir a maioria dos seus compromissos com terceiros.

		ÍNDICE DE LIQUIDEZ CORRENTE	GRUPO ARAPORÃ
ILC =	Ativo Circulante	1,58	
	Passivo Circulante		

- **Indicador de liquidez Seca:** é medida pela disponibilidade de bens e direitos realizáveis no curso do exercício, sendo desconsiderado o saldo do estoque.

		ÍNDICE DE LIQUIDEZ SECA	GRUPO ARAPORÃ
ILS =	Ativo Circulante - Estoque	1,19	
	Passivo Circulante		

- **Indicador de liquidez Geral:** está atrelado às competências da empresa no médio e longo prazo. Desse modo, seu cálculo abrange também o ativo e passivo que superam a estimativa de tempo de um ano.

		ÍNDICE DE LIQUIDEZ GERAL	GRUPO ARAPORÃ
ILG =	Ativo Circulante + Realizável a longo Prazo	0,64	
	Passivo Circulante + Exigível a Longo Prazo		

Referência: A análise é de quanto maior melhor

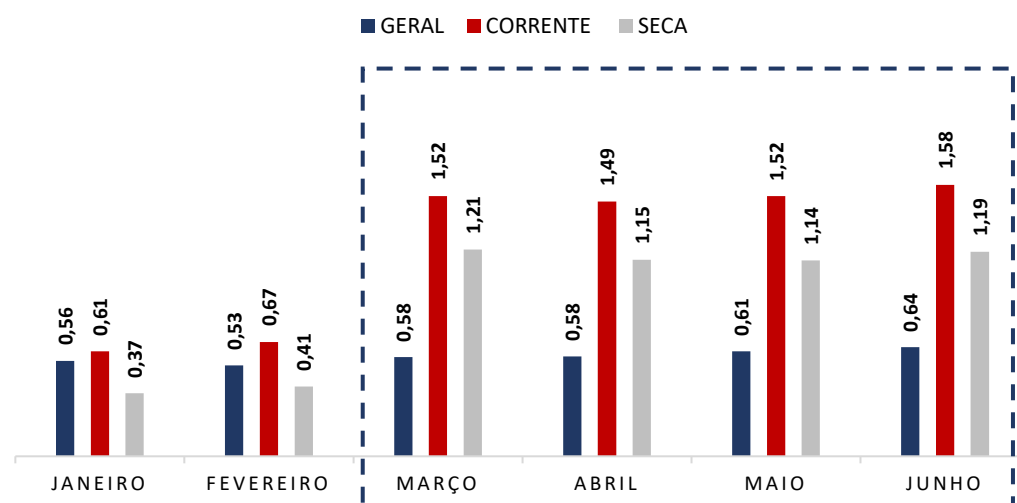
- **Índice de Endividamento Geral:** determina a proporção do endividamento, em comparação ao total do ativo, indicando o quanto dos ativos da empresa estão financiados por terceiros.



	ENDIVIDAMENTO GERAL	GRUPO ARAPORÃ
EG =	Passivo Circulante + ELP	0,77
	Ativo Total	

### 3.1 ÍNDICES DE LIQUIDEZ MENSAL

#### ÍNDICES CONTÁBEIS



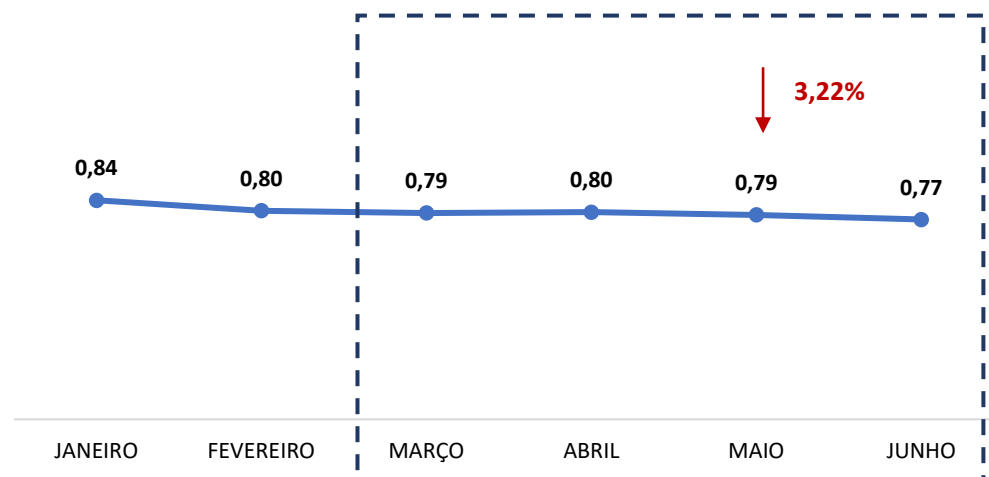
(Referência 1: quanto maior melhor)

#### COMENTÁRIO

Os índices “corrente” e “seca” se encontram favoráveis, no entanto, o índice “geral” apresenta valor abaixo do número de referência 1 (um), o que indica dificuldade das Recuperandas em quitar suas obrigações de curto e longo prazo, fato este próprio das empresas em recuperação judicial.

Ressalta-se que o aumento dos índices se deve à variação da conta “Empréstimos e Financiamentos” no Passivo Circulante.

### 3.2 ÍNDICE DE ENDIVIDAMENTO



(Referência 1: quanto menor melhor)

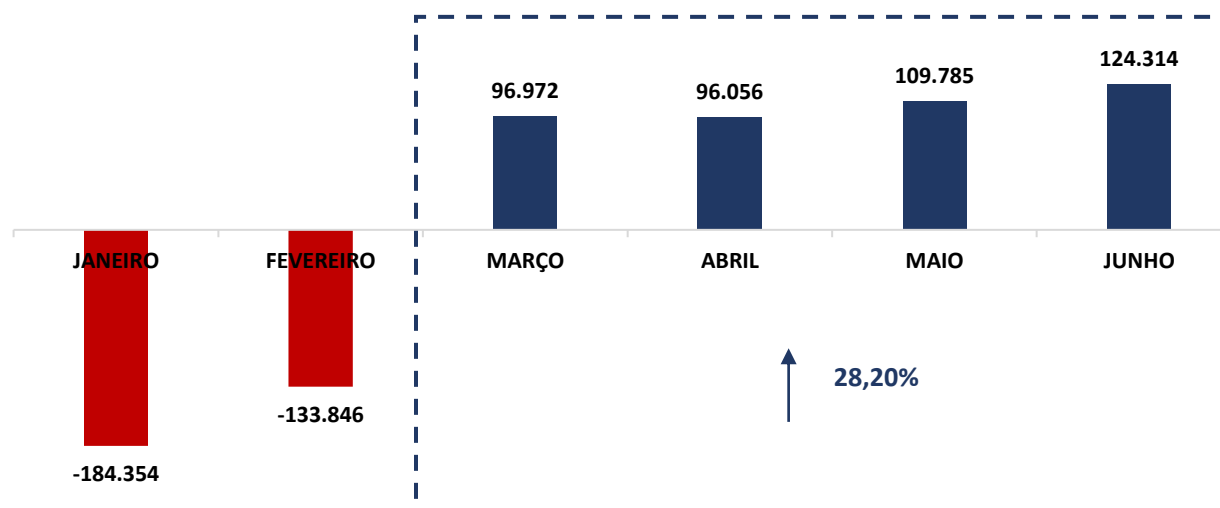
#### COMENTÁRIO

O índice de endividamento geral apresenta tendência de queda, se mantendo abaixo do valor de referência 1 (um), considerando-se, assim, cenário positivo na análise contábil.

### 3.3 CAPITAL DE GIRO LÍQUIDO (CGL)

O saldo do capital de giro, que corresponde aos recursos necessários para que uma empresa mantenha sua atividade e evidencia a capacidade de a empresa financiar suas obrigações de curto prazo se mostrou positivo, alcançando saldo de R\$ 124.314.000,00 (cento e vinte e quatro milhões, trezentos e quatorze mil reais), demonstrando que as Recuperandas possuem capacidade de financiar suas operações de curto prazo.

Ressalta-se que, o aumento dos capital de giro se deve à variação da conta “Empréstimos e Financiamentos” no Passivo Circulante.





## 4. BALANÇO PATRIMONIAL

ATIVO (Valores em Milhares de Reais)	31.03.2023	AV	AH	30.04.2023	AV	AH	31.05.2023	AV	AH	30.06.2023	AV	AH
<b>ATIVO</b>	<b>1.036.230</b>	<b>100,00%</b>	<b>1,17%</b>	<b>1.046.036</b>	<b>100,00%</b>	<b>0,95%</b>	<b>1.080.590</b>	<b>100,00%</b>	<b>3,30%</b>	<b>1.089.087</b>	<b>100,00%</b>	<b>0,79%</b>
<b>CIRCULANTE</b>	<b>283.960</b>	<b>27,40%</b>	<b>5,67%</b>	<b>293.913</b>	<b>28,10%</b>	<b>3,51%</b>	<b>321.971</b>	<b>29,80%</b>	<b>9,55%</b>	<b>337.481</b>	<b>30,99%</b>	<b>4,82%</b>
DISPONIBILIDADE	11.685	1,13%	-36,84%	15.982	1,53%	36,77%	13.302	1,23%	-16,77%	29.760	2,73%	123,73%
Caixa e equivalentes de caixa	11.685	1,13%	-36,84%	15.982	1,53%	36,77%	13.302	1,23%	-16,77%	29.760	2,73%	123,73%
Banco conta movimento												
Aplicações financeiras												
OUTROS CRÉDITOS	272.275	26,28%	8,82%	277.931	26,57%	2,08%	308.669	28,56%	11,06%	307.721	28,25%	-0,31%
Contas a receber	18.221	1,76%	34,45%	22.889	2,19%	25,62%	48.870	4,52%	113,51%	33.884	3,11%	-30,67%
Estoques	58.267	5,62%	-44,52%	66.976	6,40%	14,95%	79.535	7,36%	18,75%	83.192	7,64%	4,60%
Ativo biológico	156.946	15,15%	62,31%	149.532	14,30%	-4,72%	141.855	13,13%	-5,13%	138.291	12,70%	-2,51%
Impostos a recuperar	36.984	3,57%	10,49%	36.715	3,51%	-0,73%	37.218	3,44%	1,37%	50.473	4,63%	35,61%
Demais contas a receber	1.857	0,18%	26,76%	1.819	0,17%	-2,05%	1.191	0,11%	-34,52%	1.881	0,17%	57,93%
<b>NÃO CIRCULANTE</b>	<b>752.270</b>	<b>72,60%</b>	<b>-0,43%</b>	<b>752.123</b>	<b>71,90%</b>	<b>-0,02%</b>	<b>758.619</b>	<b>70,20%</b>	<b>0,86%</b>	<b>751.606</b>	<b>69,01%</b>	<b>-0,92%</b>
REALIZÁVEL A LONGO PRAZO	191.272	18,46%	14,99%	190.675	18,23%	-0,31%	197.380	18,27%	3,52%	194.517	17,86%	-1,45%
Aplicações financeiros												
Consórcios												
Partes relacionadas	124.821	12,05%	0,81%	124.807	11,93%	-0,01%	124.808	11,55%	0,00%	124.813	11,46%	0,00%
Impostos a recuperar	4.468	0,43%	-1,97%	4.465	0,43%	-0,07%	4.458	0,41%	-0,16%	4.456	0,41%	-0,04%
Depósitos judiciais	8.093	0,78%	0,16%	8.093	0,77%	0,00%	8.094	0,75%	0,01%	8.094	0,74%	0,00%
Impostos fiscais diferidos	33.065	3,19%	24,18%	33.065	3,16%	0,00%	33.039	3,06%	-0,08%	22.514	2,07%	-31,86%
INVESTIMENTOS	20.825	2,01%	539,59%	20.245	1,94%	-2,79%	26.981	2,50%	33,27%	34.640	3,18%	28,39%
Investimentos	20.825	2,01%	539,59%	20.245	1,94%	-2,79%	26.981	2,50%	33,27%	34.640	3,18%	28,39%
IMOBILIZADO	368.556	35,57%	-6,83%	368.520	35,23%	-0,01%	367.372	34,00%	-0,31%	366.276	33,63%	-0,30%
Ativo Imobilizado	198.471	19,15%	-11,98%	198.435	18,97%	-0,02%	197.287	18,26%	-0,58%	196.191	18,01%	-0,56%
(-) Depreciação acumulada												
PROPRIEDADES PARA INVESTIMENTOS	170.085	16,41%	0,00%	170.085	16,26%	0,00%	170.085	15,74%	0,00%	170.085	15,62%	0,00%
DIREITO DE USO - ARRENDAMENTOS	192.442	18,57%	0,00%	192.928	18,44%	0,00%	193.867	17,94%	0,00%	190.813	17,52%	0,00%
INTANGÍVEL	0,00	0,00%	0,00%	0,00	0,00%	0,00%	0,00	0,00%	0,00%	0,00	0,00%	0,00%
Softwares	0,00	0,00%	0,00%	0,00	0,00%	0,00%	0,00	0,00%	0,00%	0,00	0,00%	0,00%
(-) Amortizações Acumuladas	0,00	0,00%	0,00%	0,00	0,00%	0,00%	0,00	0,00%	0,00%	0,00	0,00%	0,00%

\* AV – Avaliação vertical

\*\* AH – Avaliação horizontal

PASSIVO (Valores em Milhares de Reais)	31.03.2023	AV	AH	30.04.2023	AV	AH	31.05.2023	AV	AH	30.06.2023	AV	AH
<b>PASSIVO</b>	<b>1.036.224</b>	<b>100,00%</b>	<b>1,17%</b>	<b>1.046.036</b>	<b>100,00%</b>	<b>0,95%</b>	<b>1.080.590</b>	<b>100,00%</b>	<b>3,30%</b>	<b>1.089.087</b>	<b>100,00%</b>	<b>0,79%</b>
<b>CIRCULANTE</b>	<b>186.988</b>	<b>18,05%</b>	<b>-53,55%</b>	<b>197.857</b>	<b>18,91%</b>	<b>5,81%</b>	<b>212.186</b>	<b>19,64%</b>	<b>7,24%</b>	<b>213.167</b>	<b>19,57%</b>	<b>0,46%</b>
Fornecedores	35.091	3,39%	-47,87%	42.785	4,09%	21,93%	58.978	5,46%	37,85%	47.028	4,32%	-20,26%
Passivo de contratos de parceria agrícola	38.152	3,68%	0,00%	36.349	3,47%	0,00%	33.876	3,13%	0,00%	34.137	3,13%	0,00%
Empréstimos e financiamentos	58.246	5,62%	-71,64%	57.655	5,51%	-1,01%	58.815	5,44%	2,01%	54.115	4,97%	-7,99%
Obrigações sociais	11.425	1,10%	17,46%	13.259	1,27%	16,05%	13.961	1,29%	5,29%	18.768	1,72%	34,43%
Obrigações fiscais e tributárias	13.017	1,26%	-41,56%	13.742	1,31%	5,57%	14.457	1,34%	5,20%	34.040	3,13%	135,46%
Adiantamentos de clientes	21.763	2,10%	-62,55%	24.638	2,36%	13,21%	24.311	2,25%	-1,33%	17.736	1,63%	-27,05%
Demais contas a pagar	9.294	0,90%	105,85%	9.429	0,90%	1,45%	7.788	0,72%	-17,40%	7.343	0,67%	-5,71%
<b>EXIGÍVEL A LONGO PRAZO</b>	<b>634.316</b>	<b>61,21%</b>	<b>51,83%</b>	<b>634.264</b>	<b>60,64%</b>	<b>-0,01%</b>	<b>636.397</b>	<b>58,89%</b>	<b>0,34%</b>	<b>622.263</b>	<b>57,14%</b>	<b>-2,22%</b>
OBRIGAÇÕES A LONGO PRAZO	634.316	61,21%	51,83%	634.264	60,64%	-0,01%	636.397	58,89%	0,34%	622.263	57,14%	-2,22%
Fornecedores	22.028,00	2,13%	0,00%	22.028,00	2,11%	0,00%	22.444,00	2,08%	0,00%	22.326,00	2,05%	0,00%
Passivo de contratos de parceria agrícola	160.681	15,51%	0,00%	160.666	15,36%	0,00%	161.542	14,95%	0,00%	157.915	14,50%	0,00%
Empréstimos e financiamentos	165.531	15,97%	776,20%	165.841	15,85%	0,19%	167.679	15,52%	1,11%	155.851	14,31%	-7,05%
Obrigações sociais	0,00	0,00%	0,00%	0,00	0,00%	0,00%	0,00	0,00%	0,00%	0,00	0,00%	0,00%
Obrigações fiscais e tributárias	41.727	4,03%	28,32%	41.133	3,93%	-1,42%	40.123	3,71%	-2,46%	38.972	3,58%	-2,87%
Partes relacionados	127.731	12,33%	0,79%	127.731	12,21%	0,00%	127.731	11,82%	0,00%	127.724	11,73%	-0,01%
Contas a pagar - Copersucar	23.082	2,23%	4,56%	23.325	2,23%	1,05%	23.379	2,16%	0,23%	23.485	2,16%	0,45%
Provisões para Contingências	2.729	0,26%	24,27%	2.733	0,26%	0,15%	2.703	0,25%	-1,10%	2.870	0,26%	6,18%
Investimentos	0,00	0,00%	0,00%	0,00	0,00%	0,00%	0,00	0,00%	0,00%	0,00	0,00%	0,00%
Adiantamentos de clientes	35.840,00	3,46%	0,00%	35.840,00	3,43%	0,00%	35.829,00	3,32%	-0,03%	38.153,00	3,50%	6,49%
Impostos fiscais diferidos	54.967	5,30%	0,00%	54.967	5,25%	0,00%	54.967	5,09%	0,00%	54.967	5,05%	0,00%
Investimentos	0,00	0,00%	0,00%	0,00	0,00%	0,00%	0,00	0,00%	0,00%	0,00	0,00%	0,00%
RECEITAS DIFERIDAS	0,00	0,00%	0,00%	0,00	0,00%	0,00%	0,00	0,00%	0,00%	0,00	0,00%	0,00%
Receitas Diferidas	0,00	0,00%	0,00%	0,00	0,00%	0,00%	0,00	0,00%	0,00%	0,00	0,00%	0,00%
<b>PATRIMÔNIO LÍQUIDO</b>	<b>214.920</b>	<b>20,74%</b>	<b>5,42%</b>	<b>213.915</b>	<b>20,45%</b>	<b>-0,47%</b>	<b>232.007</b>	<b>21,47%</b>	<b>8,46%</b>	<b>253.657</b>	<b>23,29%</b>	<b>9,33%</b>
Capital Social Realizado	111.384	10,75%	0,00%	111.384	10,65%	0,00%	111.384	10,31%	0,00%	111.384	10,23%	0,00%
Reserva de capital	3.419	0,33%	0,00%	3.419	0,33%	0,00%	3.419	0,32%	0,00%	3.419	0,31%	0,00%
Reserva de ágio	54.444	5,25%	0,00%	54.444	5,20%	0,00%	54.444	5,04%	0,00%	54.444	5,00%	0,00%
Ajuste de avaliação patrimonial	8.861	0,86%	-1,22%	8.753	0,84%	-1,22%	8.692	0,80%	-0,70%	8.635	0,79%	-0,66%
Prejuízo acumulado	36.817	3,55%	43,47%	32.489	3,11%	-11,76%	54.068	5,00%	66,42%	75.776	6,96%	40,15%
Participação dos acionistas não controladores	(5,00)	0,00%	0,00%	3.426	0,33%	-68620,00%	0	0,00%	-100,00%	(1)	0,00%	0,00%

\* AV – Avaliação vertical

\*\* AH – Avaliação horizontal

#### 4.1 ANÁLISE DO CAPITAL CIRCULANTE LÍQUIDO

O Ativo Circulante registrou aumento de 4,82% (quatro vírgula oitenta e dois por cento). As rubricas “Caixa e equivalentes de caixa” e “Demais contas a receber” apresentaram aumento de 123,73% (cento e vinte e três vírgula setenta e três por cento) e 57,93% (cinquenta e sete vírgula noventa e três por cento), respectivamente. Outras contas que se destacaram foram as rubricas “Contas a receber” e “Ativo biológico”, que operaram em queda de 30,67% (trinta vírgula sessenta e sete por cento) e 2,51% (dois vírgula cinquenta e um por cento), nessa ordem.

ATIVO (Valores em Milhares de Reais)	31.03.2023	AV	AH	30.04.2023	AV	AH	31.05.2023	AV	AH	30.06.2023	AV	AH
<b>ATIVO</b>	<b>1.036.230</b>	<b>100,00%</b>	<b>1,17%</b>	<b>1.046.036</b>	<b>100,00%</b>	<b>0,95%</b>	<b>1.080.590</b>	<b>100,00%</b>	<b>3,30%</b>	<b>1.089.087</b>	<b>100,00%</b>	<b>0,79%</b>
<b>CIRCULANTE</b>	<b>283.960</b>	<b>27,40%</b>	<b>5,67%</b>	<b>293.913</b>	<b>28,10%</b>	<b>3,51%</b>	<b>321.971</b>	<b>29,80%</b>	<b>9,55%</b>	<b>337.481</b>	<b>30,99%</b>	<b>4,82%</b>
DISPONIBILIDADE	11.685	1,13%	-36,84%	15.982	1,53%	36,77%	13.302	1,23%	-16,77%	29.760	2,73%	123,73%
Caixa e equivalentes de caixa	11.685	1,13%	-36,84%	15.982	1,53%	36,77%	13.302	1,23%	-16,77%	29.760	2,73%	123,73%
Banco conta movimento												
Aplicações financeiras												
OUTROS CRÉDITOS	272.275	26,28%	8,82%	277.931	26,57%	2,08%	308.669	28,56%	11,06%	307.721	28,25%	-0,31%
Contas a receber	18.221	1,76%	34,45%	22.889	2,19%	25,62%	48.870	4,52%	113,51%	33.884	3,11%	-30,67%
Estoques	58.267	5,62%	-44,52%	66.976	6,40%	14,95%	79.535	7,36%	18,75%	83.192	7,64%	4,60%
Ativo biológico	156.946	15,15%	62,31%	149.532	14,30%	-4,72%	141.855	13,13%	-5,13%	138.291	12,70%	-2,51%
Impostos a recuperar	36.984	3,57%	10,49%	36.715	3,51%	-0,73%	37.218	3,44%	1,37%	50.473	4,63%	35,61%
Demais contas a receber	1.857	0,18%	26,76%	1.819	0,17%	-2,05%	1.191	0,11%	-34,52%	1.881	0,17%	57,93%

\* AV – Avaliação vertical

\*\* AH – Avaliação horizontal



Em relação ao Passivo Circulante, registra-se aumento de 0,46% (zero vírgula quarenta e seis por cento). Cabe destacar a rubrica “Obrigações fiscais e tributárias” que registrou aumento de 135,46% (cento e trinta e cinco vírgula quarenta e seis por cento). Já em relação às rubricas “Fornecedores” e “Adiantamentos de Clientes”, a queda foi de 20,26% (vinte vírgula vinte e seis por cento) e de 27,05% (vinte e sete vírgula zero cinco por cento), respectivamente.

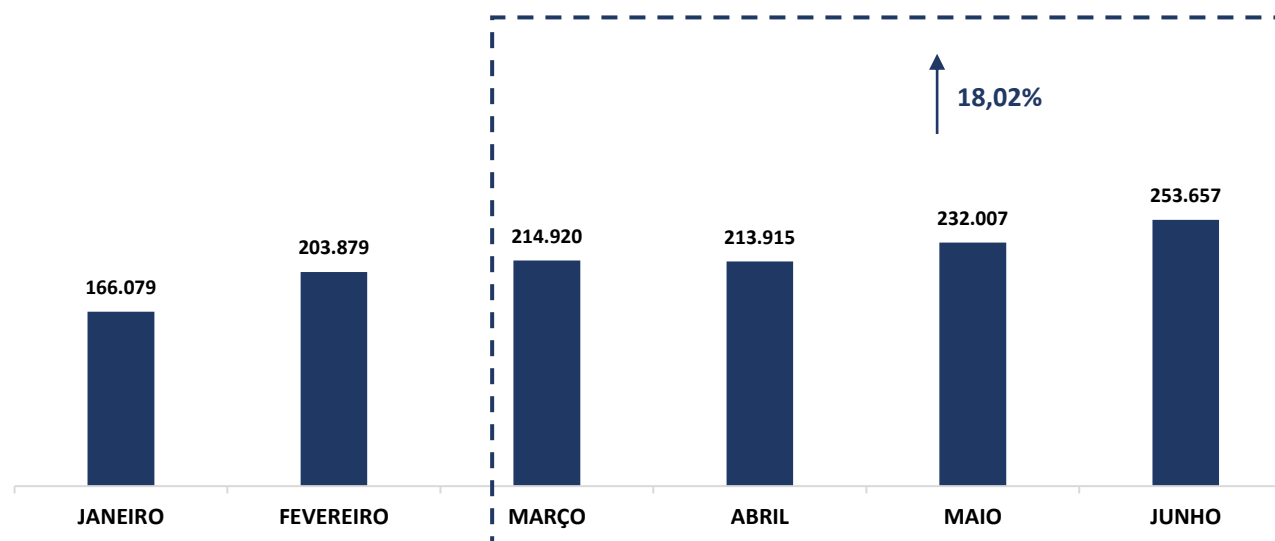
PASSIVO (Valores em Milhares de Reais)	31.03.2023	AV	AH	30.04.2023	AV	AH	31.05.2023	AV	AH	30.06.2023	AV	AH
<b>PASSIVO</b>	<b>1.036.224</b>	<b>100,00%</b>	<b>1,17%</b>	<b>1.046.036</b>	<b>100,00%</b>	<b>0,95%</b>	<b>1.080.590</b>	<b>100,00%</b>	<b>3,30%</b>	<b>1.089.087</b>	<b>100,00%</b>	<b>0,79%</b>
<b>CIRCULANTE</b>	<b>186.988</b>	<b>18,05%</b>	<b>-53,55%</b>	<b>197.857</b>	<b>18,91%</b>	<b>5,81%</b>	<b>212.186</b>	<b>19,64%</b>	<b>7,24%</b>	<b>213.167</b>	<b>19,57%</b>	<b>0,46%</b>
Fornecedores	35.091	3,39%	-47,87%	42.785	4,09%	21,93%	58.978	5,46%	37,85%	47.028	4,32%	-20,26%
Passivo de contratos de parceria agrícola	38.152	3,68%	0,00%	36.349	3,47%	0,00%	33.876	3,13%	0,00%	34.137	3,13%	0,00%
Empréstimos e financiamentos	58.246	5,62%	-71,64%	57.655	5,51%	-1,01%	58.815	5,44%	2,01%	54.115	4,97%	-7,99%
Obrigações sociais	11.425	1,10%	17,46%	13.259	1,27%	16,05%	13.961	1,29%	5,29%	18.768	1,72%	34,43%
Obrigações fiscais e tributárias	13.017	1,26%	-41,56%	13.742	1,31%	5,57%	14.457	1,34%	5,20%	34.040	3,13%	135,46%
Adiantamentos de clientes	21.763	2,10%	-62,55%	24.638	2,36%	13,21%	24.311	2,25%	-1,33%	17.736	1,63%	-27,05%
Demais contas a pagar	9.294	0,90%	105,85%	9.429	0,90%	1,45%	7.788	0,72%	-17,40%	7.343	0,67%	-5,71%

\* AV – Avaliação vertical

\*\* AH – Avaliação horizontal

## 4.2 PATRIMÔNIO LÍQUIDO

	dez/22	JANEIRO	FEVEREIRO	MARÇO	ABRIL	MAIO	JUNHO
<b>PATRIMÔNIO LÍQUIDO</b>	<b>162.966</b>	<b>166.079</b>	<b>203.879</b>	<b>214.920</b>	<b>213.915</b>	<b>232.007</b>	<b>253.657</b>
Capital Social Realizado	111.384	111.384	111.384	111.384	111.384	111.384	111.384
Reserva de capital	3.419	3.419	3.419	3.419	3.419	3.419	3.419
Reserva de ágio	54.444	54.444	54.444	54.444	54.444	54.444	54.444
Ajuste de avaliação patrimonial	9.231	9.101	8.970	8.861	8.753	8.692	8.635
Prejuízo acumulado	-15.512	-12.269	25.662	36.817	32.489	54.068	75.776
Participação dos acionistas não controladores	0	0	0	-5	3.426	0	-1



## 5. QUESTÕES PROCESSUAIS

## 5.1 CONFERÊNCIA DOS DOCUMENTOS DOS ART. 48 e 51 LEI N.º 11.101/05

LEI. 11.101/05	DOCUMENTOS	ID
	Petição inicial de recuperação judicial	
Art. 48, poderá requerer recuperação judicial o devedor que exerça suas atividades a mais de dois anos.	Comprovantes de inscrição e situação cadastral no CNPJ, certidão de regularidade da devedora no registro público de empresas, atos constitutivos com a nomeação dos atuais administradores, e certidões de inscrição Estadual do Produtor Rural.	3779363074, 3779363076, 3779363077, 3779363079, 3780348188, 3780348189, 3780348190, 3780348192 e 3780348193.
Art. 48, incisos I, II e III	Certidões falimentares	3780013092, 3780013094, 3780213095 e 3780213096.
Art. 48, incisos IV	Certidões Criminais	3780213103.
Art. 51. inciso II, Alíneas A e B	Demonstrações Contábeis relativas aos três últimos exercícios	3780583000 a 3780578087.
Art. 51. inciso III	Relação de credores	3780348161, 3780348163, 3780348164, 3780348165, 3780348167 e 3780348168.
Art. 51. inciso IV	Relação de empregados	Segredo de justiça
Art. 51. inciso V	Documentos societários (comprovantes de inscrição e situação cadastral no CNPJ, certidão de regularidade da devedora no registro público de empresas, atos constitutivos com a nomeação dos atuais administradores, e certidões de inscrição Estadual do Produtor Rural).	3780348188, 3780348189, 3780348190, 3780348192 e 3780523443.
Art. 51. inciso VI	Relação de bens sócios e administradores	3780803015, 3780803017, 3780803018, 3780803019, 3780803022, 3780803023, 3780803024, 3780803025 e 3780803035.
Art. 51. inciso VII	Extratos contas bancárias dos sócios	3780523162, 3780523163, 3780523165, 3780523169, 3780523170, 3780523171, 3780523177, 3780523179,
Art. 51. inciso VIII	Certidões negativas de protestos	3780523180, 3780523182, 3780523183 3780523184, 3780523185 .
Art. 51. inciso IX	Relação de todas as ações judiciais em que o devedor é parte, com a estimativa do valor em litígio.	3780523188, 3780523190
Art. 51. inciso X	Relatório detalhado do passivo fiscal;	3780803036, 3780803037, 3780803039, 3780803042, 3780118144, 3780118145,
Art. 51. inciso XI	Relação de bens e direitos integrantes do ativo não circulante, incluídos aqueles não sujeitos à recuperação judicial, acompanhada dos negócios jurídicos celebrados com os credores	3780118147, 3780118148, 3780118149, 3780118156, 3780118158, 3780118159, 3780118160, 3780118162 e 3780118164.
		3780802995, 3780802997 e 3780803001
		3780803015, 3780803017, 3780803018, 3780803019, 3780803022, 3780803023, 3780803024, 3780803025 e 3780803035.

## 6. CONCLUSÃO

Ante a análise apresentada no presente relatório mensal de atividades, não de ser concluídos os seguintes pontos:

- Queda do faturamento em 64,18% (sessenta e quatro vírgula dezoito por cento);
- Índices de liquidez corrente e seca acima da referência, no entanto, índice geral continua abaixo do valor de referência 1 (um);
- Índice de endividamento apresentou queda, se mantendo abaixo do valor de referência 1 (um),

Ressalta-se a importância de as Recuperandas maximizarem os esforços para ampliarem o faturamento e reduzir despesas, a fim de que seja otimizado o resultado e viabilizada a recuperação judicial.

O conteúdo do presente relatório e as conclusões ora apresentadas são decorrentes de informações coletadas por esta administradora judicial e pelo perito contábil, que resultaram nas análises realizadas e reportadas no corpo do presente RMA.

Belo Horizonte/MG para Tupaciguara/MG, 25 de agosto de 2023.

**Taciani Acerbi Campagnaro Colnago Cabral**

*Administradora Judicial*

*OAB/MG 170.449*

**Ilson Ferreira Godinho**

*Contador*

*CRC/MG-100723/O-7*