



ACERBI CAMPAGNARO  
COLNAGO CABRAL  
ADMINISTRAÇÃO JUDICIAL

---

**RELATÓRIO DE ATIVIDADES**  
RECUPERAÇÃO JUDICIAL  
FRIGORÍFICO PROSPERIDAD S/A  
PERÍODO: ABRIL/2020

05.JUN.2020



# SUMÁRIO



1. Introdução .....	pg 3
2. A empresa, sua crise e sua recuperação judicial.....	pg 4
3. Informações gerais .....	pg 5
3.1 Informações contábeis .....	pg 5
3.1.1 Ativo.....	pg 5
3.1.2 Passivo.....	pg 8
3.2 Índices contábeis.....	pg11
3.3 Informações financeiras .....	pg 12
3.3.1 DRE.....	pg 12
4. Informações específicas .....	pg15
4.1 Zoonose mormo .....	pg 15
4.2 Mercado europeu .....	pg 16
5. Conclusão .....	pg 17



# .1 INTRODUÇÃO

Acerbi Campagnaro Colnago Cabral Administração Judicial, nomeada nos autos da Recuperação Judicial do Frigorífico Prosperidad S/A – em Recuperação Judicial (doravante denominada apenas FRIGORÍFICO PROSPERIDAD), vem respeitosamente à presença de Vossa Excelência apresentar Relatório de Atividades referente ao mês de **abril/2020**.

O presente está lastreado em elementos fornecidos pela Recuperanda, analisados em conjunto com a petição inicial e demais documentos acostados aos autos, assim como com as informações apuradas pela Administradora Judicial e pelo Perito, em conformidade com o previsto no artigo 22, II, “c”, da Lei n. 11.101/2005.

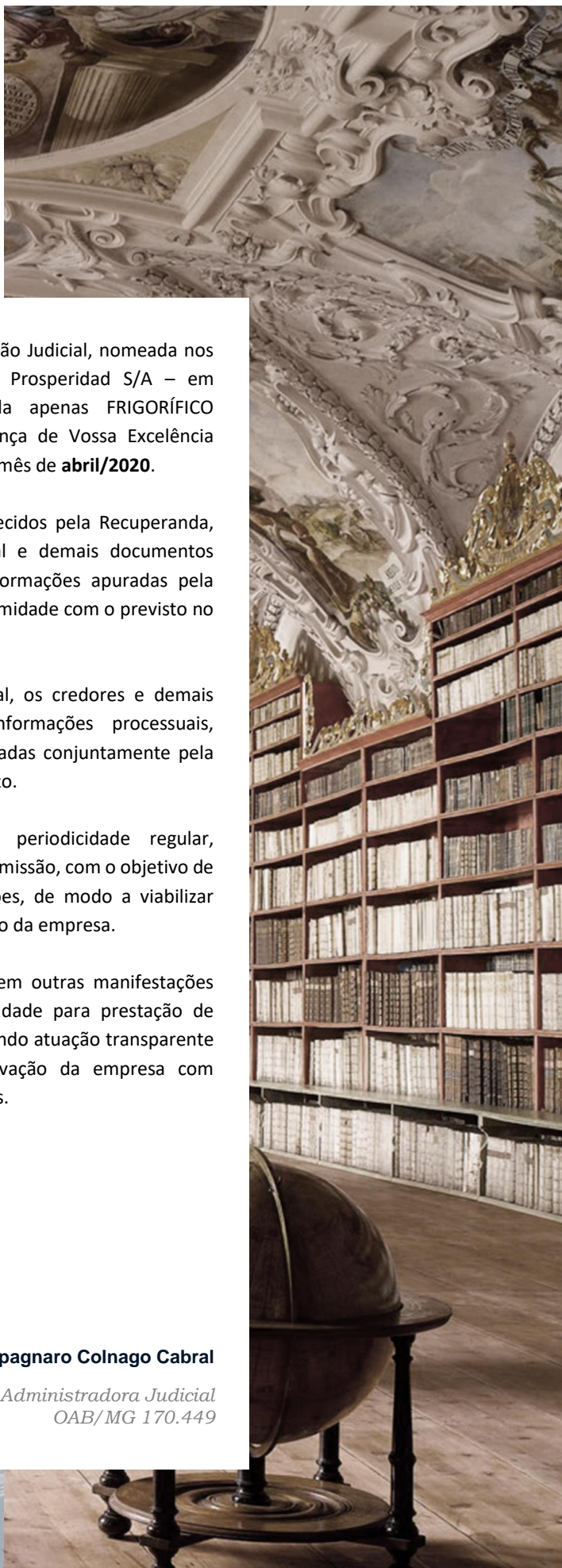
A partir deste relatório, o Juízo recuperacional, os credores e demais interessados terão acesso às principais informações processuais, financeiras e contábeis da Recuperanda, analisadas conjuntamente pela Administradora e pelo Perito nomeados pelo juízo.

A apresentação deste relatório observará periodicidade regular, abrangendo informações do período anterior à emissão, com o objetivo de complementação e comparação das informações, de modo a viabilizar adequado acompanhamento do quadro evolutivo da empresa.

A Administradora Judicial reitera, como feito em outras manifestações processuais e extraprocessuais, sua disponibilidade para prestação de esclarecimentos a qualquer interessado, ratificando atuação transparente e compromissada direcionada para a preservação da empresa com adequado atendimento aos direitos dos credores.

**Taciani Acerbi Campagnaro Colnago Cabral**

*Administradora Judicial  
OAB/MG 170.449*



.2

## A EMPRESA, SUA CRISE E SUA RECUPERAÇÃO JUDICIAL

O FRIGORÍFICO PROSPERIDAD formulou pedido de recuperação judicial em 31 de janeiro de 2019, tendo seu processamento sido deferido em 19 de fevereiro de 2019, pelo Juízo da 4ª Vara Cível da Comarca de Araguari/MG no processo n.º 5000351-76.2019.8.13.0035.

Fundado em 2011, o FRIGORÍFICO PROSPERIDAD começou suas atividades com a aquisição do Frigorífico Pomar S/A, especializado no abate equino com mais de 5 (cinco) décadas de funcionamento, com foco na exportação para Bélgica, Holanda, África do Sul e Japão.

Foram apontadas como causas da crise econômica da Recuperanda as seguintes circunstâncias:

- Suspensão da produção em razão da *zoonose mormo*, com prejuízo de 24 toneladas de produtos; e
- Interrupção das exportações por bloqueio sanitário, com redução em 90% (noventa por cento) do faturamento causando dívidas com insumos (energia) e mão-de-obra.

O processo encontra-se em fase de consolidação do quadro-geral de credores.

Segue abaixo uma linha do tempo, na qual é possível identificar os principais atos ocorridos na recuperação judicial:



## .3 INFORMAÇÕES GERAIS

O presente relatório tem por objetivo analisar a contabilidade da Recuperanda, a partir do Balanço Patrimonial e da Demonstração do Resultado do Exercício relativo ao mês de abril de 2020.

A análise será realizada por meio da estrutura de capital, liquidez, rentabilidade e endividamento, com a finalidade de acompanhar a Recuperanda mensalmente após o deferimento da recuperação judicial, detalhando o cenário referente à evolução econômica do empreendimento.

### 3.1 Informações contábeis

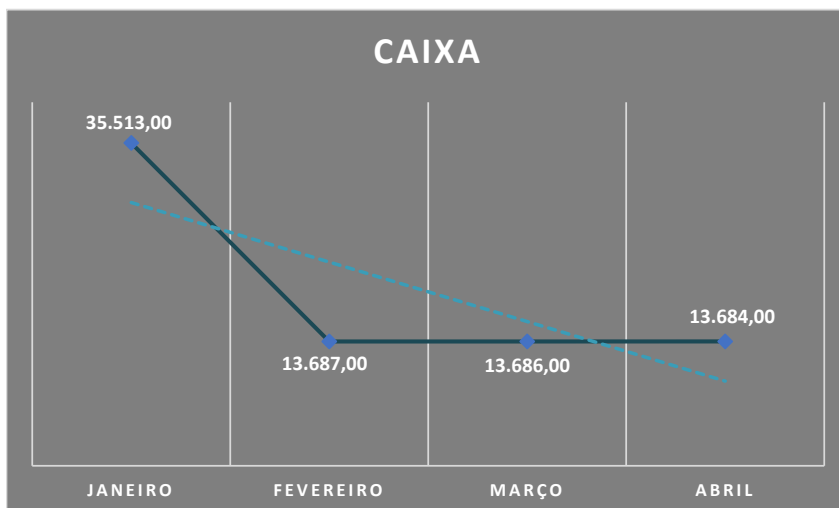
#### 3.1.1 Ativo

Tomando como base a parte do **Ativo** do Balanço Patrimonial, analisaremos as contas: “Caixa e Equivalente de Caixa”, “Duplicatas a Receber” e “Outros Créditos”.

BALANÇO PATRIMONIAL – ATIVO (Reais – R\$)	<u>29.02.2020</u>	AV	<u>31.03.2020</u>	AV	<u>30.04.2020</u>	AV
<b>CIRCULANTE</b>	<b><u>2.481.694,25</u></b>	<b>25,27%</b>	<b><u>2.777.259,13</u></b>	<b>27,45%</b>	<b><u>2.563.993,89</u></b>	<b>25,89%</b>
CAIXA	13.686,00	0,14%	13.685,00	0,14%	13.683,00	0,14%
BANCOS	1,00	0,00%	1,00	0,00%	1,00	0,00%
DUPLICATAS A RECEBER	1.960.535,55	19,96%	2.221.368,19	21,96%	1.969.584,82	19,89%
OUTROS CRÉDITOS	507.471,70	5,17%	542.204,94	5,36%	580.725,07	5,86%
<b>ATIVO NÃO CIRCULANTE</b>	<b><u>7.339.702,56</u></b>	<b>74,73%</b>	<b><u>7.339.702,56</u></b>	<b>72,55%</b>	<b><u>7.339.702,56</u></b>	<b>74,11%</b>
TÍTULOS A RECEBER	1.100.000,00	11,20%	1.100.000,00	10,87%	1.100.000,00	11,11%
IMOBILIZADO	6.232.607,56	63,46%	6.232.607,56	61,61%	6.232.607,56	62,93%
INTANGÍVEL	7.095,00	0,07%	7.095,00	0,07%	7.095,00	0,07%
<b>TOTAL DO ATIVO</b>	<b><u>9.821.396,81</u></b>	<b>100,00%</b>	<b><u>10.116.961,69</u></b>	<b>100,00%</b>	<b><u>9.903.696,45</u></b>	<b>100,00%</b>



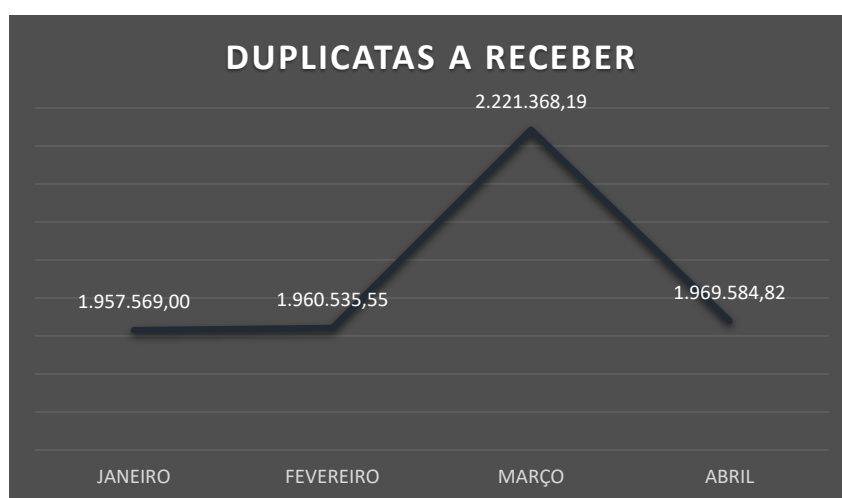
Em primeira plana, é possível constatar que a conta “Caixa” se manteve estável no período analisado, já que o saldo em fevereiro de 2020 era de R\$ 13.687,00 (treze mil seiscentos e oitenta e sete reais) se manteve em abril, em R\$ 13.684,00 (treze mil seiscentos e oitenta e seis reais).



Analisando os documentos enviados pela Recuperanda, observamos que não houve movimentação da conta “Bancos”, de modo que todos os pagamentos e recebimentos realizados no mês de abril de 2020, foram movimentados contra a conta “Caixa”. Salientamos que em geral esta rubrica representa a movimentação em dinheiro vivo, o que nos causa estranheza. Contudo, foram solicitados esclarecimentos junto a Recuperanda quanto a esta prática, estando pendente de resposta.



A conta “*Duplicatas a Receber*” se manteve estável, apresentou leve crescimento de 0,46% (zero virgula quarenta e seis por cento) no período de fevereiro à abril de 2020, totalizando o montante de R\$ 1.969.584,82 (um milhão, novecentos e sessenta e nove mil, quinhentos e oitenta e quatro reais e oitenta e dois centavos) em abril de 2020.



Esta variação se justifica frente o aumento do faturamento ocorrido nos meses de março e abril de 2020, conforme se verifica do gráfico “Faturamento” (ver nota 3.3.1 DRE).

Já a conta “*Outros créditos*” apresentou crescimento de 14,43% (quatorze virgula quarenta e três por cento) no período de fevereiro à abril de 2020, perfazendo o montante de R\$ 580.725,07 (quinhentos e oitenta mil, setecentos e vinte e cinco reais e sete centavos).

A variação se justifica devido ao aumento na compra de mercadorias. O saldo da conta é composto pelos impostos a recuperar (IPI, ICMS, COFINS, PIS-PASEP e demais tributos municipais) terá seu saldo reduzido quando abatidos do valor a recolher no momento da venda da mercadoria.





### 3.1.2 Passivo

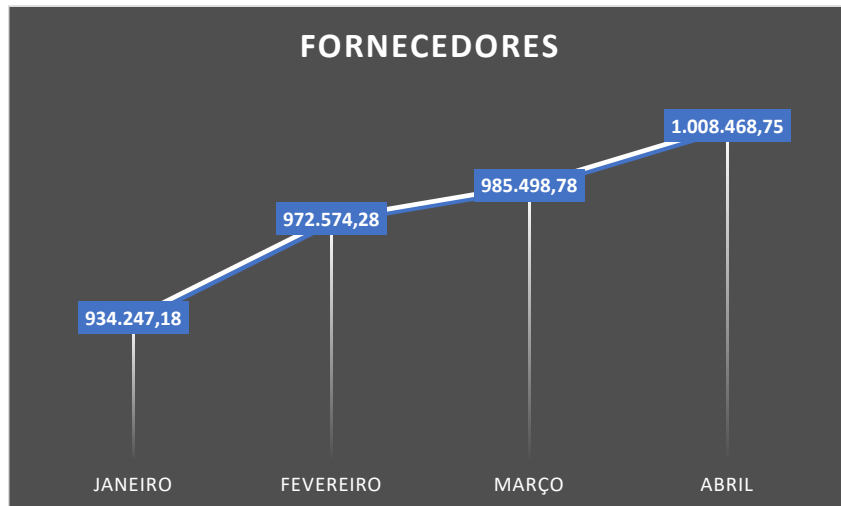
Tomando como base a parte do **Passivo** do Balanço Patrimonial, analisaremos as contas: “Fornecedores”, “Empréstimos e Financiamentos” e “Outras Obrigações”.

BALANÇO PATRIMONIAL – PASSIVO (em Reais – R\$)	29.02.2020	AV	31.03.2020	AV	30.04.2020	AV
<b>CIRCULANTE</b>	<b>2.262.797,98</b>	<b>23,04%</b>	<b>2.325.944,48</b>	<b>22,99%</b>	<b>2.200.346,45</b>	<b>22,22%</b>
FORNECEDORES	42.925,28	0,44%	55.849,78	0,55%	78.819,75	0,80%
EMPRÉSTIMOS E FINANCIAMENTOS	1.203.068,00	12,25%	1.253.290,00	12,39%	1.112.333,00	11,23%
OBRIGAÇÕES TRIBUTÁRIAS	30.913,64	0,31%	30.913,64	0,31%	30.913,64	0,31%
OBRIGAÇÕES TRABALHISTAS E PREVIDENCIÁRIAS	852.904,06	8,68%	852.904,06	8,43%	845.293,06	8,54%
OUTRAS OBRIGAÇÕES	132.987,00	1,35%	132.987,00	1,31%	132.987,00	1,34%
<b>PASSIVO NÃO CIRCULANTE</b>	<b>7.237.907,00</b>	<b>73,70%</b>	<b>7.237.907,00</b>	<b>71,54%</b>	<b>7.237.907,00</b>	<b>73,08%</b>
EMPRÉSTIMOS E FINANCIAMENTOS	1.569.793,00	15,98%	1.569.793,00	15,52%	1.569.793,00	15,85%
OUTRAS OBRIGAÇÕES	4.738.465,00	48,25%	4.738.465,00	46,84%	4.738.465,00	47,85%
FORNECEDORES	929.649,00	9,47%	929.649,00	9,19%	929.649,00	9,39%
<b>PATRIMONIO LÍQUIDO</b>	<b>320.691,83</b>	<b>3,27%</b>	<b>553.110,21</b>	<b>5,47%</b>	<b>465.443,00</b>	<b>4,70%</b>
CAPITAL SOCIAL	185.000,00	1,88%	185.000,00	1,83%	185.000,00	1,87%
RESERVA DE LUCROS	842.680,00	8,58%	842.680,00	8,33%	842.680,00	8,51%
RESULTADO DO EXERCÍCIO	(706.988,17)	-7,20%	(474.569,79)	-4,69%	(562.237,00)	-5,68%
<b>TOTAL DO PASSIVO</b>	<b>9.821.396,81</b>	<b>100,00%</b>	<b>10.116.961,69</b>	<b>100,00%</b>	<b>9.903.696,45</b>	<b>100,00%</b>

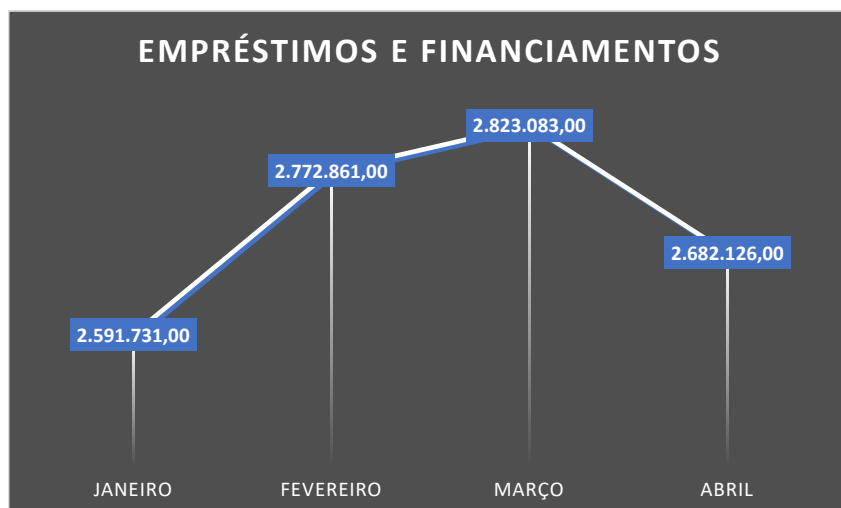




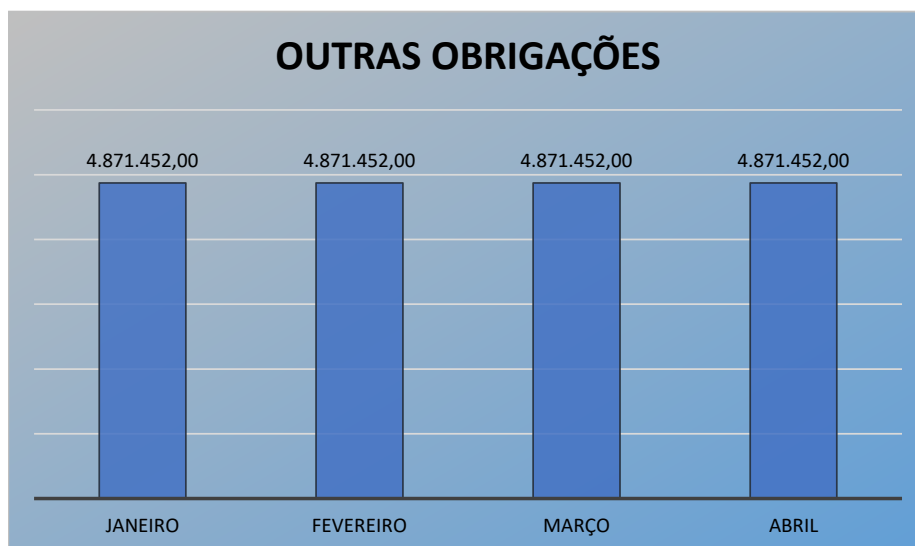
A conta “Fornecedores” apresentou acréscimo de 3,69% (três vírgula sessenta e nove por cento) no período de fevereiro à abril de 2020, representando o montante de R\$ 1.008.468,75 (um milhão, oito mil, quatrocentos e sessenta e oito reais e setenta e cinco centavos), dos quais 92,18% (noventa e dois vírgula dezoito por cento) estão classificados como longo prazo, de todo modo a rubrica ainda mantém valor expressivo.



Em relação a rubrica “Empréstimos e Financiamentos”, apresentou queda de 3,27% (três vírgula vinte e sete por cento) no período de fevereiro à abril de 2020, totalizando o montante de R\$ 2.682.126,00 (dois milhões, seissentos e oitenta e dois mil, cento e vinte e seis reais).



A conta "Outras Obrigações" não apresentou variação de saldo no período analisado e se manteve em R\$ 4.871.452,00 (quatro milhões, oitocentos e setenta e um mil, quatrocentos e cinquenta e dois reais) em abril de 2020.



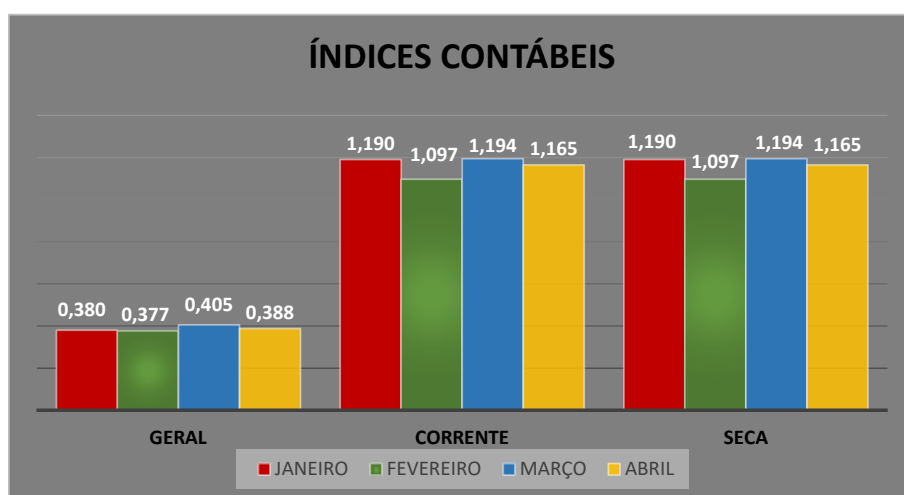
Ressaltamos que 97,27% (noventa e sete virgula vinte e sete por cento) do saldo total estão classificados no longo prazo, totalizando R\$ 4.738.465,00 (quatro milhões, setecentos e trinta e oito mil, quatrocentos e sessenta e cinco reais) e se refere ao pagamento de aluguéis a serem efetuados ao Frigorífico Prosperidad Uruguai, representando obrigação sujeita à recuperação judicial.



## 3.2 Índices Contábeis

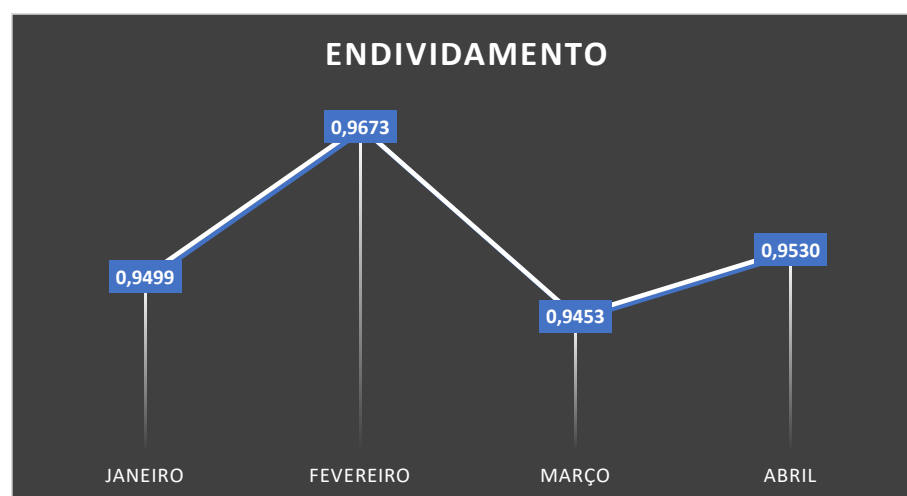
Sobre as informações contábeis apresentadas, percebe-se que os índices contábeis da Recuperanda vêm apresentando constância favorável, demonstrando que as ações de gestão implementadas pela empresa têm produzido efeito positivo. Apesar da liquidez **geral** se mostrar desfavorável em abril de 2020 (**0,388**), podemos destacar os índices de liquidez **corrente** e **seca** que estão acima do valor de referência 1,00.

(Referência: quanto maior melhor)



Quanto ao índice de endividamento da Recuperanda, este tem se mantido em **0,95** em abril de 2020, no limite da referência abaixo de **1**, sinalizando adequação das medidas de reestruturação.

(Referência: quanto menor melhor)



## 3.3 Informações financeiras

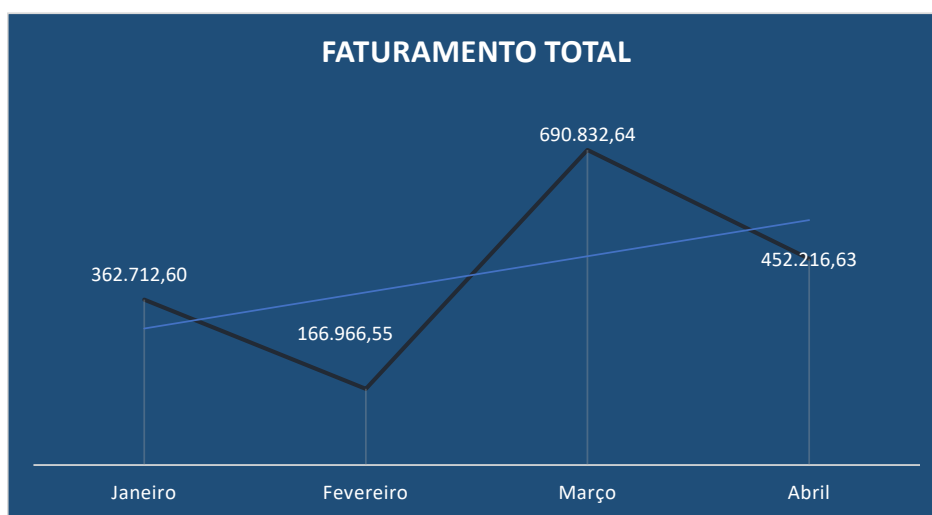
### 3.3.1 DRE

Com base na **Demonstração do Resultado do Exercício**, faremos a análise da “*Receita Bruta*”, “*Composição do Faturamento*” e “*Receitas x Despesas*”.

DEMONSTRAÇÃO DE RESULTADO DO EXERCÍCIO (Reais-R\$)	29.02.2020	AV	31.03.2020	AV	30.04.2020	AV
<b>RECEITA OPERACIONAL BRUTA</b>	<b>166.966,55</b>	<b>100,00%</b>	<b>690.832,64</b>	<b>100,00%</b>	<b>452.216,63</b>	<b>100,00%</b>
MERCADO NACIONAL	2.650,00	1,59%	7.507,00	1,09%	1.868,00	0,41%
EXPORTAÇÃO	164.316,55	98,41%	683.325,64	98,91%	450.348,63	99,59%
(-) DEDUÇÕES DA RECEITA BRUTA	(563,13)	-0,34%	(2.045,66)	-0,30%	(396,95)	-0,09%
<b>RECEITA OPERACIONAL LIQUIDA</b>	<b>166.403,42</b>	<b>99,66%</b>	<b>688.786,98</b>	<b>99,70%</b>	<b>451.819,68</b>	<b>99,91%</b>
(-) CUSTOS PRODUTOS VENDIDOS	(209.896,98)	-125,71%	(343.034,60)	-49,66%	(392.398,89)	-86,77%
<b>LUCRO BRUTO</b>	<b>(43.493,56)</b>	<b>-26,05%</b>	<b>345.752,38</b>	<b>50,05%</b>	<b>59.420,79</b>	<b>13,14%</b>
RECEITAS (DESPESAS) OPERACIONAIS Gerais e administrativos	(85.840,00)	-51,41%	(108.434,00)	-15,70%	(125.603,00)	-27,77%
<b>LUCRO (PREZUIZO) DO EXERCÍCIO</b>	<b>(129.333,56)</b>	<b>-77,46%</b>	<b>237.318,38</b>	<b>34,35%</b>	<b>(66.182,21)</b>	<b>-14,64%</b>



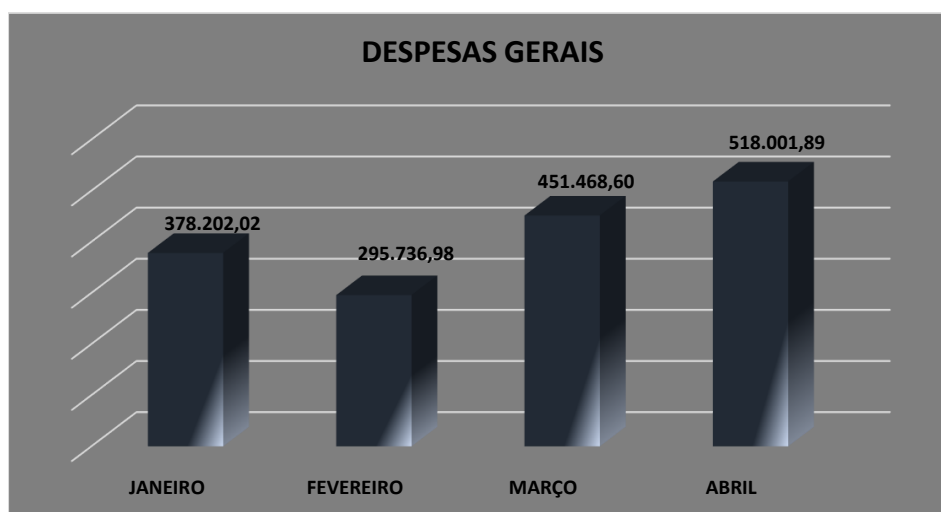
A apuração das informações financeiras do FRIGORÍFICO PROSPERIDAD, demonstrou que o faturamento apresentou crescimento de 170,84% (cento e setenta virgula oitenta e quatro por cento) no período de fevereiro à abril de 2020, totalizando o montante de R\$ 452.216,63 (quatrocentos e cinquenta e dois mil, duzentos e dezesseis reais e sessenta e três centavos).



Tal fato se justifica pelo aumento gradativo de produtos exportados, o que se comprova na tendência de aumento do faturamento total verificado.



Mesmo com a Recuperanda apresentando majoração no faturamento total, as despesas gerais apresentaram aumento de 57,09% (cinquenta e sete virgula nove por cento) no período de fevereiro à março de 2020, totalizando o montante de R\$ 518.001,89 (quinhentos e dezoito mil, um real e oitenta e nove centavos).



Nesta realidade, é imprescindível que a Recuperanda adote uma conduta de redução de despesas objetivando um equilíbrio de caixa, buscando uma maior eficiência financeira do empreendimento, a fim de melhorar seus resultados.



**.4**

## INFORMAÇÕES ESPECÍFICAS

### 4.1 Zoonose mormo

Avaliando as causas que ensejaram o pedido de recuperação judicial, tem-se a zoonose mormo como uma das causas principais pois diversos animais foram diagnósticos no Centro de Exposições de Araguari.

Muito embora não seja possível à Recuperanda o controle absoluto quanto ao surgimento de novos casos, como forma de evitar a contaminação e a disseminação da doença, a empresa vem aplicando medidas sanitárias necessárias à prevenção.

Sobre essa questão, é importante destacar que não há notícia de novos contágios na região, o que reflete um cenário otimista para a Recuperanda.



## 4.2 Mercado europeu

Paralelamente à crise de zoonose, a Recuperanda sofreu com a exclusão do Brasil pelo mercado europeu da exportação de carne equina, que representava 95% (noventa e cinco por cento) do total do seu faturamento.

Mesmo não retomando as exportações para o mercado europeu, observa-se um aumento do faturamento, tanto no mercado nacional, quanto para as exportações para o mercado de *Pet Food* e carne equina.

Os motivos da suspensão ainda não foram sanados e, com a pandemia provocada pelo Covid-19, existem alguns movimentos governamentais para retomada das exportações para o mercado europeu.





## .5 CONCLUSÃO

O exame acurado das demonstrações financeiras e contábeis da Recuperanda demonstra que os indicadores econômicos apresentaram uma melhora ainda que tímida, porém, promissora. Nota-se que mesmo apresentado resultado negativo nos meses de fevereiro e abril de 2020, temos um resultado positivo no acumulado do trimestre em análise “*Lucro Líquido*” no montante de R\$ 41.802,61 (quarenta e um mil, oitocentos e dois reais e sessenta e um centavos). (ver nota 3.3.1 - DRE)

Neste contexto, é importante também que a Recuperanda crie ações e estabeleça estratégias para o aumento das receitas, priorizando sempre uma melhor gestão dos custos e despesas, a fim de maximizar os resultados.

A recuperanda não apresentou o recolhimento do FGTS e INSS sobre a folha de pagamentos referente aos meses de fevereiro, março e abril de 2020, o que há de ser sanado.

Além disso, é importante que a gestão da Recuperanda realize ações em relação à pandemia do Covid-19 e minimize ao máximo o impacto econômico.

Por estes fundamentos, reputa esta Administradora Judicial pela necessidade de adequação dos processos pela Recuperanda devido a crise econômica instaurada no Brasil e no mundo, a fim de manter sua retomada.

Belo Horizonte/MG, 05 de junho de 2020.

**Taciani Acerbi Campagnaro Colnago Cabral**

*Administradora Judicial*  
OAB/MG 170.449

