




ACERBI CAMPAGNARO
COLNAGO CABRAL
ADMINISTRAÇÃO JUDICIAL

RELATÓRIO DE ATIVIDADES
RECUPERAÇÃO JUDICIAL
FRIGORÍFICO PROSPERIDAD S/A
PERÍODO: MAIO/2020

06.JUL.2020



SUMÁRIO



1. Introdução	pg 3
2. A empresa, sua crise e sua recuperação judicial.....	pg 4
3. Informações gerais	pg 5
3.1 Informações contábeis	pg 5
3.1.1 Ativo.....	pg 5
3.1.2 Passivo.....	pg 8
3.2 Índices contábeis.....	pg11
3.3 Informações financeiras	pg 12
3.3.1 DRE.....	pg 12
4. Informações específicas	pg16
4.1 Zoonose mormo	pg 16
4.2 Mercado europeu	pg 17
5. Conclusão	pg 18



.1 INTRODUÇÃO

Acerbi Campagnaro Colnago Cabral Administração Judicial, nomeada nos autos da Recuperação Judicial do Frigorífico Prosperidad S/A – em Recuperação Judicial (doravante denominada apenas FRIGORÍFICO PROSPERIDAD), vem, respeitosamente, à presença de Vossa Excelência apresentar Relatório de Atividades referente ao mês de **maio/2020**.

O presente está lastreado em elementos fornecidos pela Recuperanda, analisados em conjunto com a petição inicial e demais documentos acostados aos autos, assim como com as informações apuradas pela Administradora Judicial e pelo Perito, em conformidade com o previsto no artigo 22, II, “c”, da Lei n. 11.101/2005.

A partir deste relatório, o Juízo recuperacional, os credores e demais interessados terão acesso às principais informações processuais, financeiras e contábeis da Recuperanda, analisadas conjuntamente pela Administradora e pelo Perito nomeados pelo juízo.

A apresentação deste relatório observará periodicidade regular, abrangendo informações do período anterior à emissão, com o objetivo de complementação e comparação das informações, de modo a viabilizar adequado acompanhamento do quadro evolutivo da empresa.

A Administradora Judicial reitera, como feito em outras manifestações processuais e extraprocessuais, sua disponibilidade para prestação de esclarecimentos a qualquer interessado, ratificando atuação transparente e compromissada direcionada para a preservação da empresa com adequado atendimento aos direitos dos credores.

Taciani Acerbi Campagnaro Colnago Cabral

*Administradora Judicial
OAB/MG 170.449*



.2

A EMPRESA, SUA CRISE E SUA RECUPERAÇÃO JUDICIAL

O FRIGORÍFICO PROSPERIDAD formulou pedido de recuperação judicial em 31 de janeiro de 2019, tendo seu processamento sido deferido em 19 de fevereiro de 2019, pelo Juízo da 4ª Vara Cível da Comarca de Araguari/MG no processo n.º 5000351-76.2019.8.13.0035.

Fundado em 2011, o FRIGORÍFICO PROSPERIDAD começou suas atividades com a aquisição do Frigorífico Pomar S/A, especializado no abate equino com mais de 5 (cinco) décadas de funcionamento, com foco na exportação para Bélgica, Holanda, África do Sul e Japão.

Foram apontadas como causas da crise econômica da Recuperanda as seguintes circunstâncias:

- Suspensão da produção em razão da *zoonose mormo*, com prejuízo de 24 toneladas de produtos; e
- Interrupção das exportações por bloqueio sanitário, com redução em 90% (noventa por cento) do faturamento causando dívidas com insumos (energia) e mão-de-obra.

Registra-se que foram julgadas todas as impugnações judiciais estando o processo em fase de consolidação do quadro-geral de credores, que será apresentado tão logo transcorrido o prazo recursal.

Segue abaixo uma linha do tempo, na qual é possível identificar os principais atos ocorridos na recuperação judicial:



.3 INFORMAÇÕES GERAIS

O presente relatório tem por objetivo analisar a contabilidade da Recuperanda, a partir do Balanço Patrimonial e da Demonstração do Resultado do Exercício relativo ao mês de maio de 2020.

A análise será realizada por meio da estrutura de capital, liquidez, rentabilidade e endividamento, com a finalidade de acompanhar a Recuperanda mensalmente após o deferimento da recuperação judicial, detalhando o cenário referente à evolução econômica do empreendimento.

3.1 Informações contábeis

3.1.1 Ativo

Tomando como base a parte do **Ativo** do Balanço Patrimonial, analisaremos as contas: “Caixa e Equivalente de Caixa”, “Duplicatas a Receber” e “Outros Créditos”.

BALANÇO PATRIMONIAL ATIVO (em Reais R\$)	<u>31.03.2020</u>	AV	<u>30.04.2020</u>	AV	<u>31.05.2020</u>	AV
CIRCULANTE	2.777.259,13	27,45%	2.563.993,89	25,89%	2.756.566,53	27,30%
CAIXA	13.685,00	0,14%	13.683,00	0,14%	166.567,00	1,65%
BANCOS	1,00	0,00%	1,00	0,00%	1,00	0,00%
DUPLICATAS A RECEBER	2.221.368,19	21,96%	1.969.584,82	19,89%	1.972.462,16	19,54%
IMPOSTOS A RECUPERAR	542.204,94	5,36%	580.725,07	5,86%	617.536,37	6,12%
ATIVO NÃO CIRCULANTE	7.339.702,56	72,55%	7.339.702,56	74,11%	7.339.702,56	72,70%
TÍTULOS A RECEBER	1.100.000,00	10,87%	1.100.000,00	11,11%	1.100.000,00	10,90%
IMOBILIZADO	6.232.607,56	61,61%	6.232.607,56	62,93%	6.232.607,56	61,73%
INTANGÍVEL	7.095,00	0,07%	7.095,00	0,07%	7.095,00	0,07%
TOTAL DO ATIVO	10.116.961,69	100,00%	9.903.696,45	100,00%	10.096.269,09	100,00%



Em primeira plana, é possível constatar que a rubrica “Caixa” apresentou uma variação expressiva de 1.117,33% (um mil, cento e dezessete vírgula trinta e três por cento), saindo de R\$ 13.683,00 (treze mil, seiscentos e oitenta e três reais) em abril de 2020 para R\$ 166.567,00 (cento e sessenta e seis mil, quinhentos e sessenta e sete reais).



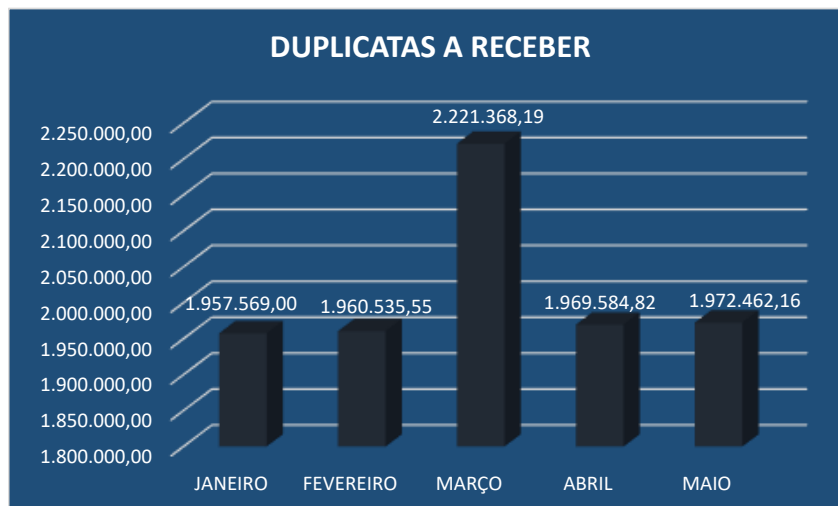
Destaca-se que foi solicitado por esta Administradora Judicial esclarecimento sobre a variação do saldo respectivo, ainda pendente de retorno pela Recuperanda.

Não foram apresentados extratos bancários relativos ao período de janeiro a maio de 2020. Ademais, ressalta-se que a conta “Bancos” apresenta saldo no montante de R\$ 1,00 (um real), indicando que não houve movimentação no período.

Sobre essa questão também solicitado esclarecimento à Recuperanda, contudo, sem retorno até a presente data.



A rubrica “*Duplicatas a Receber*” vem se mantendo estável, com exceção relativa ao período de março de 2020, que apresentou um total de R\$ 2.221.368,19 (dois milhões, duzentos e vinte e um mil, trezentos e sessenta e oito reais e dezenove centavos). A variação apresentada de janeiro a maio de 2020 corresponde a 0,76% (zero vírgula setenta e seis por cento).



Levando em consideração que de abril a maio de 2020 houve aumento de 80,34% (oitenta vírgula trinta e quatro por cento) do faturamento, conforme se verifica no item (3.3.1 DRE), a variação dos valores da conta “*Duplicatas a Receber*” restou positiva.

A conta “*Outros créditos*”, composta pelos impostos a recuperar (IPI, ICMS, COFINS, PIS-PASEP), de janeiro a maio de 2020, apresentou aumento correspondente a 41,05% (quarenta e um vírgula zero cinco por cento), totalizando o montante de R\$ 617.536,37 (seiscentos e dezessete mil, quinhentos e trinta e seis reais e trinta e sete centavos).





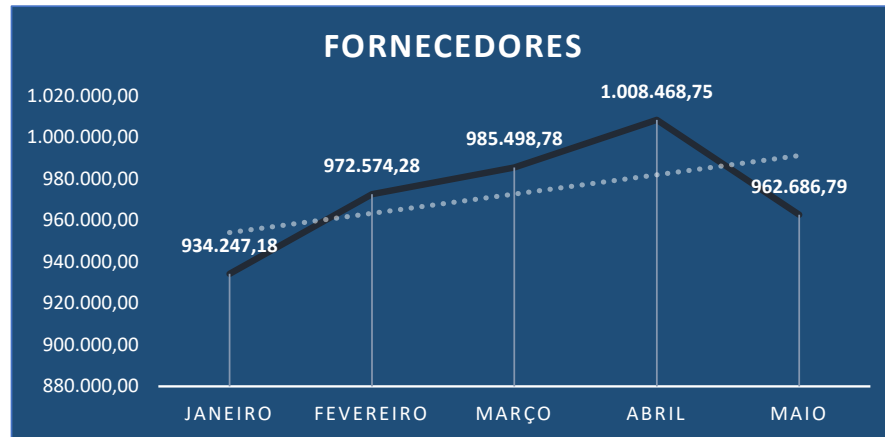
3.1.2 Passivo

Tomando como base a parte do **Passivo** do Balanço Patrimonial, analisaremos as contas: “Fornecedores”, “Empréstimos e Financiamentos” e “Outras Obrigações”.

BALANÇO PATRIMONIAL - PASSIVO (em Reais R\$)	<u>31.03.2020</u>	AV	<u>30.04.2020</u>	AV	<u>31.05.2020</u>	AV
CIRCULANTE	2.325.944,48	22,99%	2.200.346,45	22,22%	2.108.958,51	20,89%
FORNECEDORES	55.849,78	0,55%	78.819,75	0,80%	33.037,79	0,33%
EMPRÉSTIMOS E FINANCIAMENTOS	1.253.290,00	12,39%	1.112.333,00	11,23%	1.007.302,00	9,98%
OBRIGAÇÕES TRIBUTÁRIAS	30.913,64	0,31%	30.913,64	0,31%	30.913,64	0,31%
OBRIGAÇÕES TRABALHISTAS E PREVIDENCIÁRIAS	852.904,06	8,43%	845.293,06	8,54%	860.848,18	8,53%
OUTRAS OBRIGAÇÕES	132.987,00	1,31%	132.987,00	1,34%	176.856,90	1,75%
EXIGÍVEL A LONGO PRAZO	7.237.907,00	71,54%	7.237.907,00	73,08%	7.237.907,00	71,69%
FINANCIAMENTOS BANCÁRIOS	1.569.793,00	15,52%	1.569.793,00	15,85%	1.569.793,00	15,55%
OBRIGAÇÕES TRIBUTÁRIAS		0,00%		0,00%		0,00%
OUTRAS OBRIGAÇÕES	4.738.465,00	46,84%	4.738.465,00	47,85%	4.738.465,00	46,93%
FORNECEDORES	929.649,00	9,19%	929.649,00	9,39%	929.649,00	9,21%
PATRIMONIO LÍQUIDO	553.110,21	5,47%	465.443,00	4,70%	749.403,58	7,42%
CAPITAL SOCIAL	185.000,00	1,83%	185.000,00	1,87%	185.000,00	1,83%
RESERVA DE LUCROS	842.680,00	8,33%	842.680,00	8,51%	842.680,00	8,35%
RESULTADO DO EXERCÍCIO	-474.569,79	-4,69%	-562.237,00	-5,68%	-278.276,42	-2,76%
TOTAL DO PASSIVO	10.116.961,69	100,00%	9.903.696,45	100,00%	10.096.269,09	100,00%



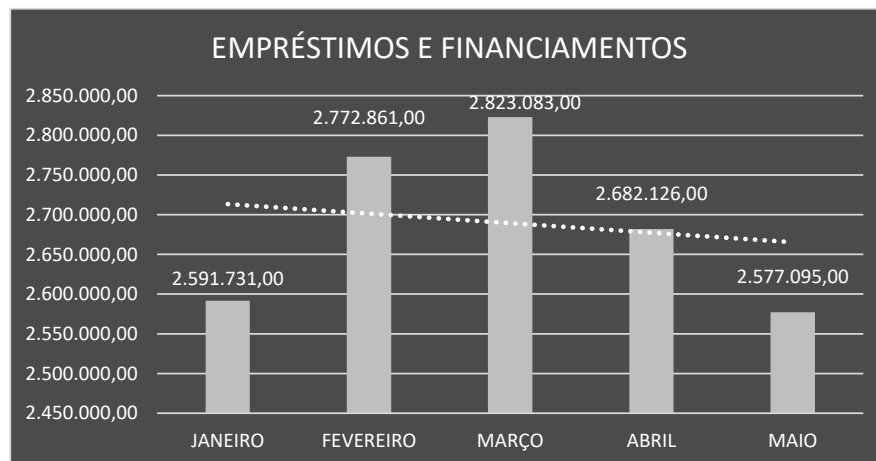
A conta "Fornecedores", após crescente de janeiro a abril de 2020, apresentou queda de 4,54% (quatro vírgula cinquenta e quatro por cento) em maio de 2020, alcançando R\$ 962.686,79 (novecentos e sessenta e dois mil, seiscentos e oitenta e seis reais e setenta e nove centavos).



A queda se deve aos pagamentos realizados aos fornecedores no mês de maio de 2020.

Do saldo total desta rubrica, 96,57% (noventa e seis vírgula cinquenta e sete por cento) estão classificados a longo prazo, permitindo que a Recuperanda tenha um maior prazo para liquidar suas obrigações.

Em relação a rubrica "Empréstimos e Financiamentos", a partir da análise do gráfico abaixo, constata-se uma queda de 8,71% (oito vírgula setenta e um por cento) no período de março a maio de 2020, demonstrando uma constância na queda do endividamento.



A queda se deve à liquidação de parte do contrato de empréstimo firmado com o credor "Cobre Fomento Mercantil Eireli", no montante de R\$ 105.031,00 (cento e cinco mil, e trinta e um reais).



A conta "Outras Obrigações" apresentou uma pequena variação de R\$ 43.869,90 (quarenta e três mil, oitocentos e sessenta e nove reais e noventa centavos) em relação aos demais meses de 2020, os quais vinham apresentando o mesmo resultado.



O aumento se deve ao provisionamento dos valores referentes à energia elétrica, à água e ao telefone.

Ressaltamos que, sobre o referido saldo, 96,40% (noventa e seis vírgula quarenta por cento) estão classificados a longo prazo e correspondem ao pagamento de aluguéis devidos ao "Frigorífico Prosperidad Uruguai", totalizando R\$ 4.738.465,00 (quatro milhões, setecentos e trinta e oito mil, quatrocentos e sessenta e cinco reais).



3.2 Índices Contábeis

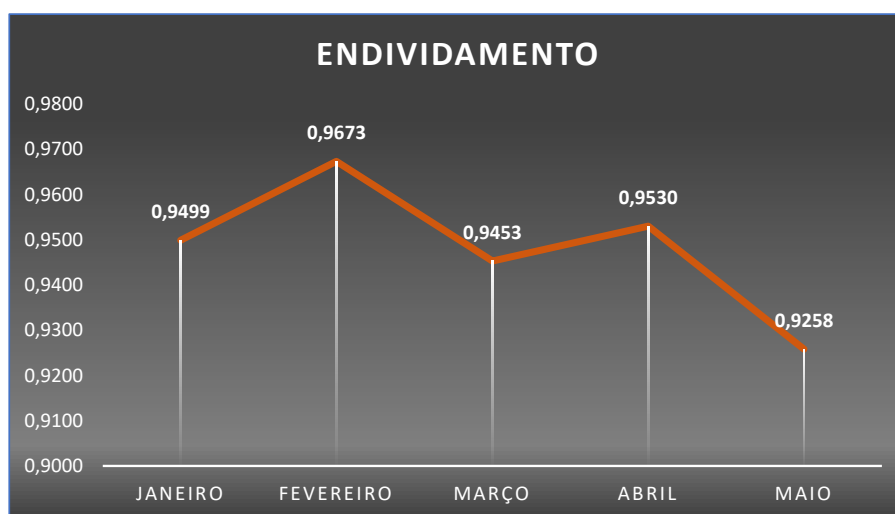
Destarte, finalizando as informações contábeis, apesar da liquidez geral estar aquém do ideal, os índices de liquidez corrente e seca estão acima do valor referência, o que demonstra um cenário otimista no soerguimento da empresa.

(Referência 1: quanto maior melhor)



Ratificando a evolução dos índices de liquidez, verifica-se que o grau de endividamento vem se mantendo abaixo do valor de referência, o que indica que as medidas de reestruturação tem sido efetivas.

(Referência 1: quanto menor melhor)



3.3 Informações financeiras

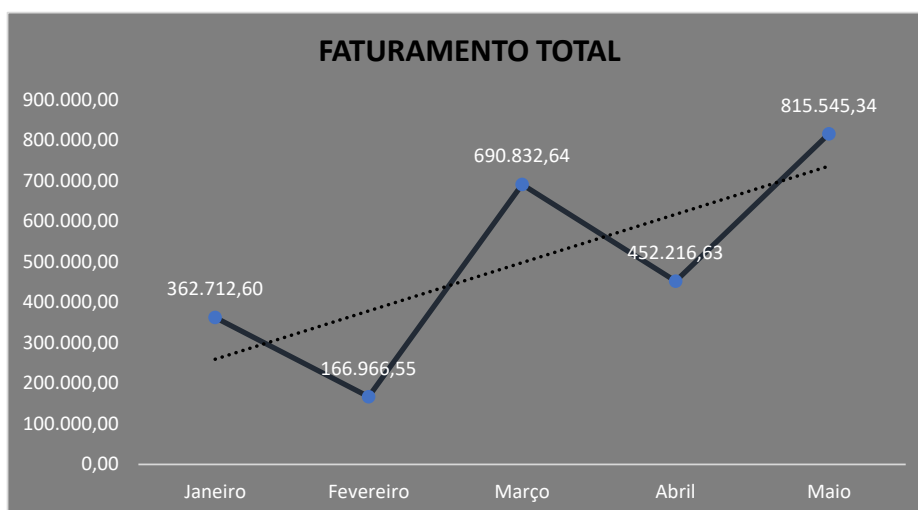
3.3.1 DRE

Com base na **Demonstração do Resultado do Exercício**, faremos a análise da “*Receita Bruta*”, “*Composição do Faturamento*” e “*Receitas x Despesas*”.

DEMONSTRAÇÃO DE RESULTADO DO EXERCÍCIO	<u>31.03.2020</u>	AV	<u>30.04.2020</u>	AV	<u>31.05.2020</u>	AV
RECEITA OPERACIONAL BRUTA	690.832,64		452.216,63		815.545,34	
VENDAS DE PRODUTOS	690.832,64	100,00%	452.216,63	100,00%	815.545,34	100,00%
MERCADO NACIONAL	7.507,00	1,09%	1.868,00	0,41%	400,00	0,05%
EXPORTAÇÃO	683.325,64	98,91%	450.348,63	99,59%	815.145,34	99,95%
(-) DEDUÇÕES DA RECEITA BRUTA	<u>(2.045,66)</u>	-0,30%	<u>(396,95)</u>	-0,09%	<u>(109,00)</u>	-0,01%
RECEITA OPERACIONAL LIQUIDA	688.786,98	99,70%	451.819,68	99,91%	815.436,34	99,99%
CUSTOS PRODUTOS VENDIDOS	<u>(343.034,60)</u>	-49,66%	<u>(392.398,89)</u>	-86,77%	<u>(357.884,76)</u>	-43,88%
LUCRO BRUTO	345.752,38	50,05%	59.420,79	13,14%	457.551,58	56,10%
RECEITAS (DESPESAS) OPERACIONAIS	<u>(108.434,00)</u>	-15,70%	<u>(125.603,00)</u>	-27,77%		
LUCRO (PREZUIZO) DO EXERCÍCIO	237.318,38	34,35%	(66.182,21)	-14,64%	312.315,58	38,30%



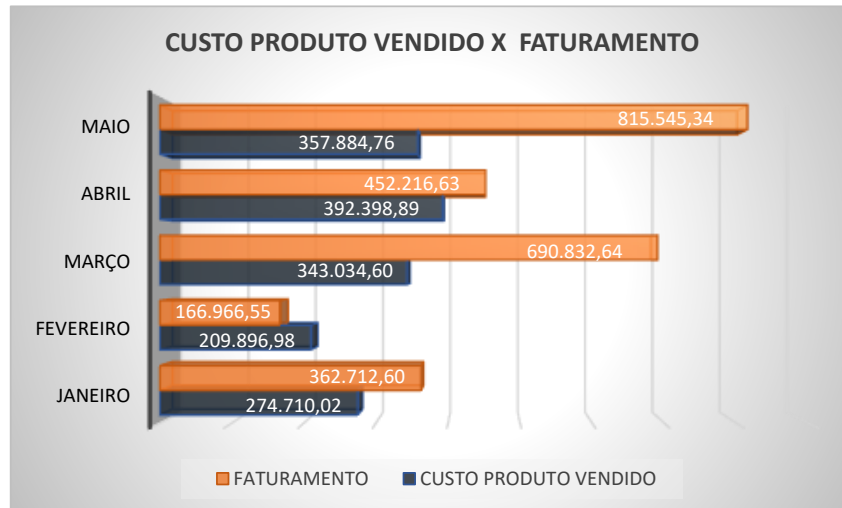
Com base nas demonstrações de resultado dos exercícios apresentados pela Recuperanda, é possível constatar na representação gráfica abaixo que houve aumento no faturamento no período, respectivamente de R\$ 362.712,60 (trezentos e sessenta e dois mil, setecentos e doze reais e sessenta centavos) em janeiro de 2020 para R\$ 815.545,34 (oitocentos e quinze mil, quinhentos e quarenta e cinco reais e trinta e quatro centavos) em maio, correspondendo a um aumento 124,85% (cento e vinte e quatro vírgula oitenta e cinco por cento).



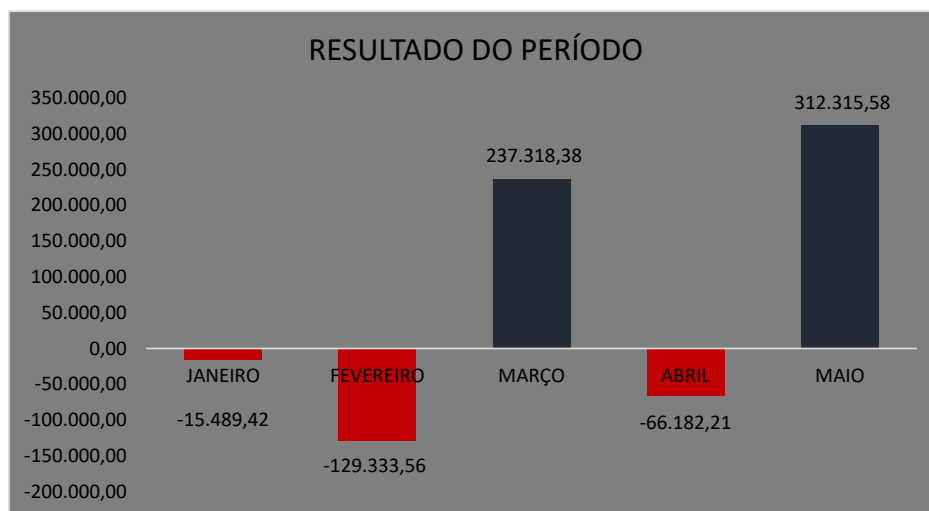
Tal fato se justifica pelo aumento das exportações que, em maio de 2020, representou 99,95% (noventa e nove vírgula noventa e cinco por cento) do faturamento total.



Ademais, acerca das informações financeiras, a conta “*Custos Produtos Vendidos – CPV*” totalizou R\$ 357.884,76 (trezentos e cinquenta e sete mil, oitocentos e oitenta e quatro reais e setenta e seis centavos) em maio de 2020, equivalente a 43,88% (quarenta e três vírgula oitenta e oito por cento) do faturamento bruto.



Em análise do resultado dos exercícios, destaca-se no resultado apurado no mês de maio de 2020 um lucro líquido no montante de R\$ 312.315,58 (trezentos e doze mil, trezentos e quinze reais e cinquenta e oito centavos), com resultado acumulado no período de R\$ 338.628,77 (trezentos e trinta e oito mil, seissentos e vinte e oito reais e setenta e sete centavos).



O resultado positivo apurado no mês de maio de 2020 se deve ao aumento das exportações e da redução dos custos e despesas.



.4

INFORMAÇÕES ESPECÍFICAS

4.1 Zoonose mormo

Avaliando as causas que ensejaram o pedido de recuperação judicial, tem-se a zoonose mormo como uma das causas principais, pois diversos animais foram diagnósticos no Centro de Exposições de Araguari.

Muito embora não seja possível à Recuperanda o controle absoluto quanto ao surgimento de novos casos, como forma de evitar a contaminação e a disseminação da doença, a empresa vem aplicando medidas sanitárias necessárias à prevenção.

Sobre essa questão, é importante destacar que não há notícia de novos contágios na região, o que reflete um cenário otimista para a Recuperanda.



4.2 Mercado europeu

Paralelamente à crise de zoonose, a Recuperanda sofreu com a exclusão do Brasil pelo mercado europeu da exportação de carne equina, que representava 95% (noventa e cinco por cento) do total do seu faturamento.

Mesmo não retomando as exportações para o mercado europeu, observa-se um aumento do faturamento, tanto no mercado nacional, quanto para as exportações para o mercado de *pet food* de carne equina.

Os motivos da suspensão ainda não foram sanados e, com a pandemia provocada pelo Covid-19, existem alguns movimentos governamentais para retomada das exportações para o mercado europeu.



.5 CONCLUSÃO

O exame acurado das demonstrações financeiras e contábeis da Recuperanda demonstra que os indicadores econômicos vêm apresentando melhoria no período de janeiro a maio de 2020, evidenciado pelo aumento do faturamento e redução dos custos. O lucro líquido apurado no mês de maio de 2020 no montante de R\$ 312.315,58 (trezentos e doze mil, trezentos e quinze reais e cinquenta e oito centavos) foi o melhor resultado do período.

Neste contexto, é perceptível que a Recuperanda tem criado ações e estratégias para o aumento das receitas e redução dos custos e despesas.

A recuperanda não apresentou comprovantes do recolhimento do FGTS e INSS sobre a folha de pagamentos referente ao mês de maio de 2020, tendo sido solicitados esclarecimentos e envio dos comprovantes de recolhimento junto a Recuperanda, no entanto, ainda pendentes de envio até a presente data.

Além disso, é importante que a gestão da Recuperanda continue com as ações para minimizar o impacto econômico em relação à pandemia do Covid-19.

Por estes fundamentos, reputa esta Administradora Judicial pela necessidade de adequação dos processos pela Recuperanda devido a crise econômica instaurada no Brasil e no mundo, a fim de manter sua retomada.

Belo Horizonte/MG, 06 de julho de 2020.

Taciani Acerbi Campagnaro Colnago Cabral

*Administradora Judicial
OAB/MG 170.449*

