



ACERBI CAMPAGNARO
COLNAGO CABRAL
ADMINISTRAÇÃO JUDICIAL

RELATÓRIO DE ATIVIDADES
RECUPERAÇÃO JUDICIAL
FRIGORÍFICO PROSPERIDAD S/A
PERÍODO: JUNHO/2020

05.AGO.2020



SUMÁRIO



1. Introdução	pg 3
2. A empresa, sua crise e sua recuperação judicial.....	pg 4
3. Informações gerais	pg 5
3.1 Informações contábeis	pg 5
3.1.1 Ativo.....	pg 5
3.1.2 Passivo.....	pg 9
3.2 Índices contábeis.....	pg12
3.3 Informações financeiras	pg 13
3.3.1 DRE.....	pg 13
4. Informações específicas	pg17
4.1 Zoonose mormo	pg 17
4.2 Mercado europeu	pg 18
5. Conclusão	pg 19



.1 INTRODUÇÃO

Acerbi Campagnaro Colnago Cabral Administração Judicial, nomeada nos autos da Recuperação Judicial do Frigorífico Prosperidad S/A – em Recuperação Judicial (doravante denominada apenas FRIGORÍFICO PROSPERIDAD), vem, respeitosamente, à presença de Vossa Excelência apresentar Relatório de Atividades referente ao mês de **junho/2020**.

O presente está lastreado em elementos fornecidos pela Recuperanda, analisados em conjunto com a petição inicial e demais documentos acostados aos autos, assim como com as informações apuradas pela Administradora Judicial e pelo Perito, em conformidade com o previsto no artigo 22, II, “c”, da Lei n. 11.101/2005.

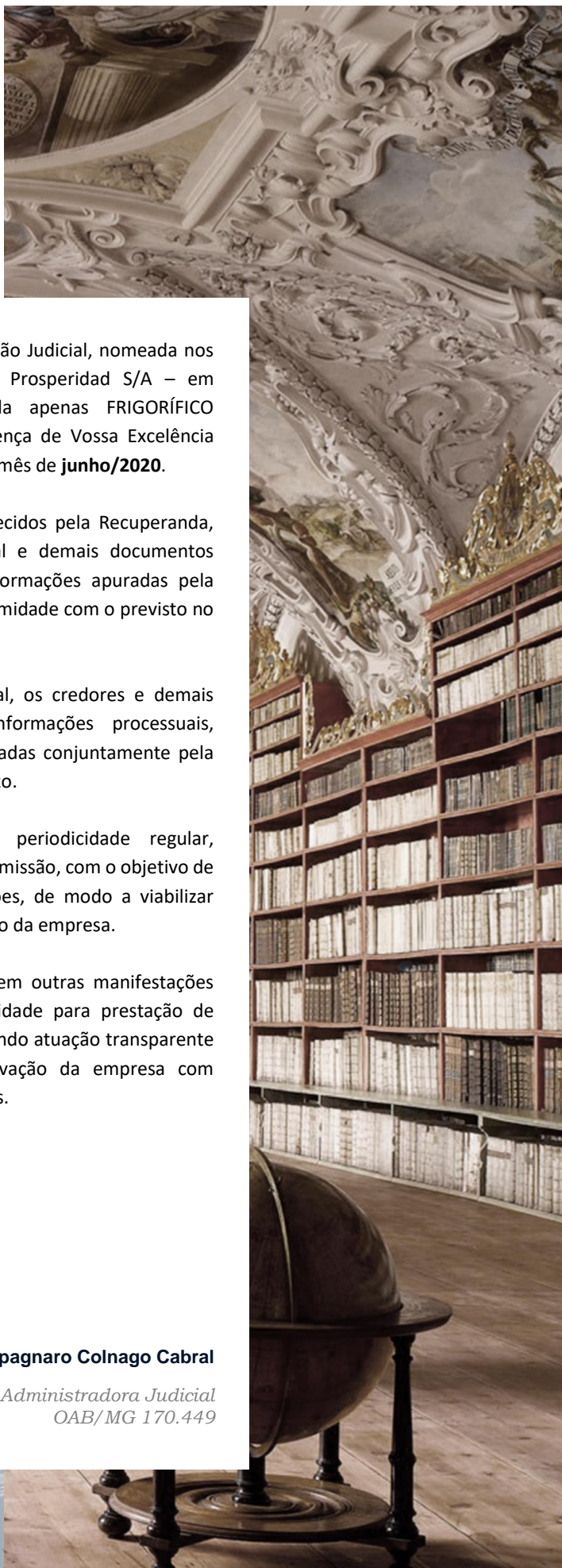
A partir deste relatório, o Juízo recuperacional, os credores e demais interessados terão acesso às principais informações processuais, financeiras e contábeis da Recuperanda, analisadas conjuntamente pela Administradora e pelo Perito nomeados pelo juízo.

A apresentação deste relatório observará periodicidade regular, abrangendo informações do período anterior à emissão, com o objetivo de complementação e comparação das informações, de modo a viabilizar adequado acompanhamento do quadro evolutivo da empresa.

A Administradora Judicial reitera, como feito em outras manifestações processuais e extraprocessuais, sua disponibilidade para prestação de esclarecimentos a qualquer interessado, ratificando atuação transparente e compromissada direcionada para a preservação da empresa com adequado atendimento aos direitos dos credores.

Taciani Acerbi Campagnaro Colnago Cabral

*Administradora Judicial
OAB/MG 170.449*



.2

A EMPRESA, SUA CRISE E SUA RECUPERAÇÃO JUDICIAL

O FRIGORÍFICO PROSPERIDAD formulou pedido de recuperação judicial em 31 de janeiro de 2019, tendo seu processamento sido deferido em 19 de fevereiro de 2019, pelo Juízo da 4ª Vara Cível da Comarca de Araguari/MG no processo n.º 5000351-76.2019.8.13.0035.

Fundado em 2011, o FRIGORÍFICO PROSPERIDAD começou suas atividades com a aquisição do Frigorífico Pomar S/A, especializado no abate equino com mais de 5 (cinco) décadas de funcionamento, com foco na exportação para Bélgica, Holanda, África do Sul e Japão.

Foram apontadas como causas da crise econômica da Recuperanda as seguintes circunstâncias:

- Suspensão da produção em razão da *zoonose mormo*, com prejuízo de 24 toneladas de produtos; e
- Interrupção das exportações por bloqueio sanitário, com redução em 90% (noventa por cento) do faturamento causando dívidas com insumos (energia) e mão-de-obra.

Registra-se que foram julgadas todas as impugnações judiciais tendo sido apresentado quadro-geral de credores consolidado em 27/07/2020.

Segue abaixo uma linha do tempo, na qual é possível identificar os principais atos ocorridos na recuperação judicial:



.3 INFORMAÇÕES GERAIS

O presente relatório tem por objetivo analisar a contabilidade da Recuperanda, a partir do Balanço Patrimonial e da Demonstração do Resultado do Exercício relativo ao mês de junho de 2020.

A análise será realizada por meio da estrutura de capital, liquidez, rentabilidade e endividamento, com a finalidade de acompanhar a Recuperanda mensalmente após o deferimento da recuperação judicial, detalhando o cenário referente à evolução econômica do empreendimento.

3.1 Informações contábeis

3.1.1 Ativo

Tomando como base a parte do **Ativo** do Balanço Patrimonial, analisaremos as contas: “Caixa e Equivalente de Caixa”, “Duplicatas a Receber”, “Outros Créditos” e “Imobilizado”.

BALANÇO PATRIMONIAL ATIVO (em Reais R\$)	<u>30.04.2020</u>	AV	<u>31.05.2020</u>	AV	<u>30.06.2020</u>	AV
CIRCULANTE	2.563.993,89	25,89%	2.756.566,53	27,30%	3.024.262,15	29,18%
CAIXA	13.683,00	0,14%	166.567,00	1,65%	159.309,00	1,54%
BANCOS	1,00	0,00%	1,00	0,00%	1,00	0,00%
DUPLICATAS A RECEBER	1.969.584,82	19,89%	1.972.462,16	19,54%	2.200.266,82	21,23%
IMPOSTOS A RECUPERAR	580.725,07	5,86%	617.536,37	6,12%	664.685,33	6,41%
ATIVO NÃO CIRCULANTE	7.339.702,56	74,11%	7.339.702,56	72,70%	7.339.702,56	70,82%
TÍTULOS A RECEBER	1.100.000,00	11,11%	1.100.000,00	10,90%	1.100.000,00	10,61%
IMOBILIZADO	6.232.607,56	62,93%	6.232.607,56	61,73%	6.232.607,56	60,14%
INTANGÍVEL	7.095,00	0,07%	7.095,00	0,07%	7.095,00	0,07%
TOTAL DO ATIVO	9.903.696,45	100,00%	10.096.269,09	100,00%	10.363.964,71	100,00%



Em primeira plana, é possível constatar que a rubrica “Caixa” apresentou queda de 4,79% (quatro vírgula setenta e nove por cento), saindo de R\$ 166.567,00 (cento e sessenta e seis mil, quinhentos e sessenta e sete reais) para R\$ 159.310,00 (cento e cinquenta e nove mil, trezentos e dez reais).



(Valores em milhares de Reais)

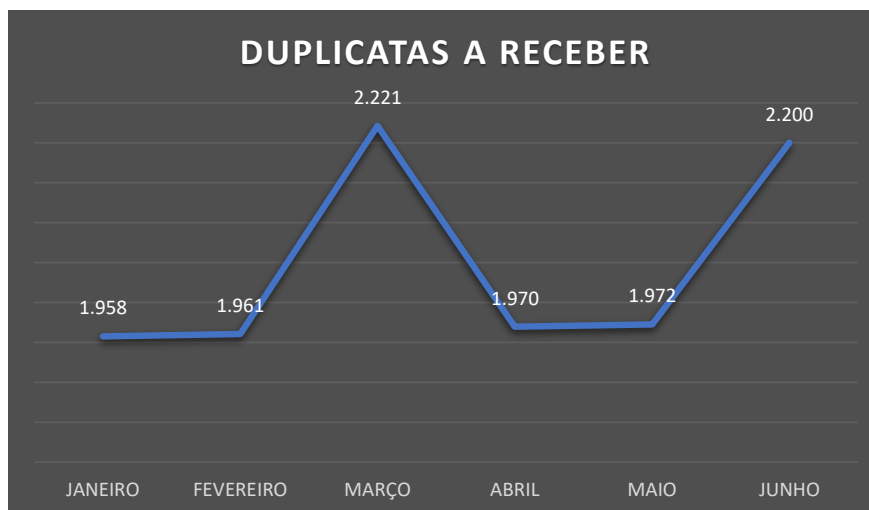
Destaca-se que foi solicitado por esta Administradora Judicial esclarecimento sobre a variação do respectivo saldo, ainda pendente de retorno pela Recuperanda.

Além disso, não foram apresentados extratos bancários relativos ao período de janeiro a junho de 2020. Ademais, ressalta-se que a conta “Bancos” apresenta saldo no montante de R\$ 1,00 (um real), indicando que não houve movimentação bancária no período.

Sobre essa questão também foi solicitado esclarecimento à Recuperanda, contudo, sem retorno até a presente data.



A rubrica “*Duplicatas a Receber*” apresentou aumento de 11,56% (onze vírgula cinquenta e seis por cento) em junho, considerando o mês de maio de 2020, correspondendo ao montante de R\$ 2.200.266,82 (dois milhões, duzentos mil, duzentos e sessenta e seis reais e oitenta e dois centavos).



(Valores em milhares de Reais)

Levando em consideração que, entre maio a junho de 2020, houve aumento de 326% (trezentos e vinte e seis por cento) do faturamento, conforme se verifica no item (3.3.1 DRE), a variação dos valores da conta “*Duplicatas a Receber*” restou positiva.

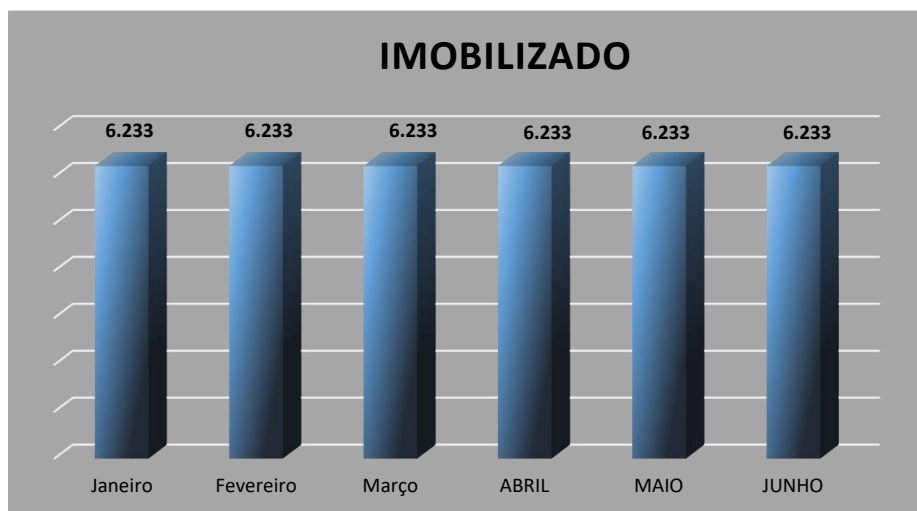
A conta “*Outros créditos*”, composta pelos impostos a recuperar (IPI, ICMS, COFINS, PIS-PASEP), apresentou aumento correspondente a 7,60% (sete vírgula sessenta por cento) de maio a junho de 2020, totalizando o montante de R\$ 664.685,33 (seiscentos e sessenta e quatro mil, seiscentos e oitenta e cinco reais e trinta e três centavos).





(Valores em milhares de Reais)

Como se observa do gráfico abaixo, não houve variação do saldo do imobilizado no primeiro semestre de 2020.



(Valores em milhares de Reais)



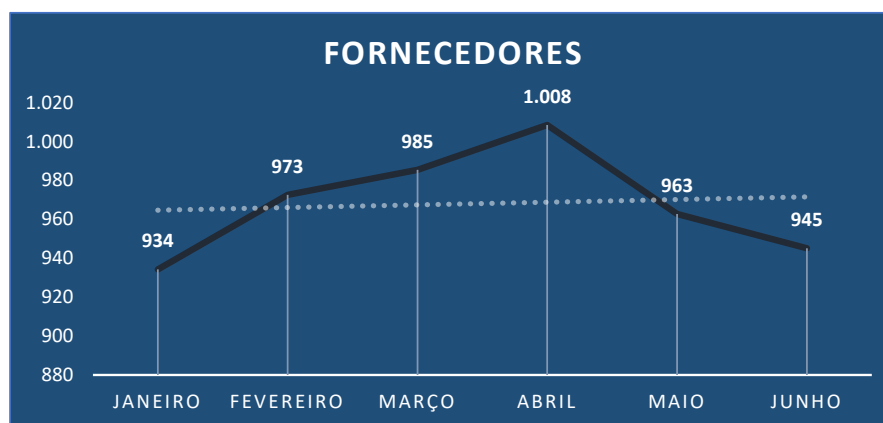
3.1.2 Passivo

Tomando como base a parte do **Passivo** do Balanço Patrimonial, analisaremos as contas: “Fornecedores”, “Empréstimos e Financiamentos” e “Outras Obrigações”.

BALANÇO PATRIMONIAL - PASSIVO (em Reais R\$)	<u>30.04.2020</u>	AV	<u>31.05.2020</u>	AV	<u>30.06.2020</u>	AV
CIRCULANTE	2.200.346,45	22,22%	2.108.958,51	20,89%	2.028.388,41	19,57%
FORNECEDORES	78.819,75	0,80%	33.037,79	0,33%	931.302,00	8,99%
EMPRÉSTIMOS E FINANCIAMENTOS	1.112.333,00	11,23%	1.007.302,00	9,98%	15.518,20	0,15%
OBRIGAÇÕES TRIBUTÁRIAS	30.913,64	0,31%	30.913,64	0,31%	30.913,64	0,30%
OBRIGAÇÕES TRABALHISTAS E PREVIDENCIÁRIAS	845.293,06	8,54%	860.848,18	8,53%	873.797,67	8,43%
OUTRAS OBRIGAÇÕES	132.987,00	1,34%	176.856,90	1,75%	176.856,90	1,71%
EXIGÍVEL A LONGO PRAZO	7.237.907,00	73,08%	7.237.907,00	71,69%	7.237.907,00	69,84%
FINANCIAMENTOS BANCÁRIOS	1.569.793,00	15,85%	1.569.793,00	15,55%	1.569.793,00	15,15%
OBRIGAÇÕES TRIBUTÁRIAS		0,00%		0,00%		0,00%
OUTRAS OBRIGAÇÕES	4.738.465,00	47,85%	4.738.465,00	46,93%	4.738.465,00	45,72%
FORNECEDORES	929.649,00	9,39%	929.649,00	9,21%	929.649,00	8,97%
PATRIMONIO LÍQUIDO	465.443,00	4,70%	749.403,58	7,42%	1.097.669,30	10,59%
CAPITAL SOCIAL	185.000,00	1,87%	185.000,00	1,83%	185.000,00	1,79%
RESERVA DE LUCROS	842.680,00	8,51%	842.680,00	8,35%	842.680,00	8,13%
RESULTADO DO EXERCÍCIO	-562.237,00	-5,68%	-278.276,42	-2,76%	69.989,30	0,68%
TOTAL DO PASSIVO	9.903.696,45	100,00%	10.096.269,09	100,00%	10.363.964,71	100,00%



A conta “Fornecedores” apresentou queda em junho de 1,86% (um vírgula oitenta e seis por cento), alcançando R\$ 945.167,20 (novecentos e quarenta e cinco mil, cento e sessenta e sete reais e vinte centavos).

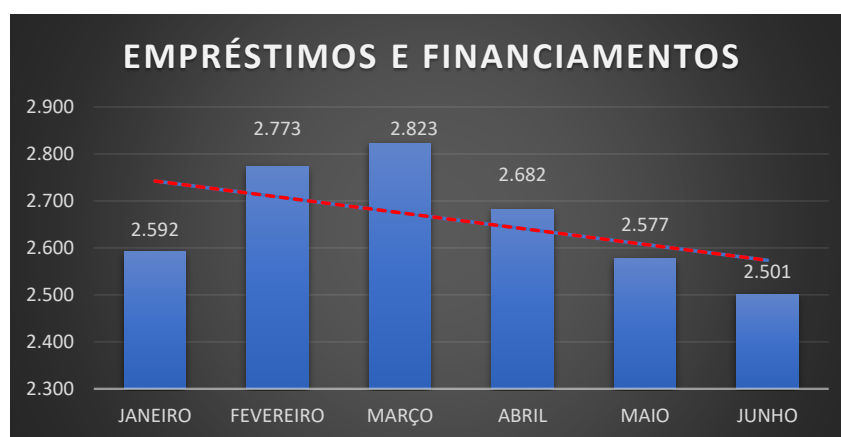


(Valores em milhares de Reais)

A queda se deu em razão dos pagamentos realizados aos fornecedores no mês de junho de 2020.

Do saldo total desta rubrica, 98% (noventa oito por cento) estão classificados a longo prazo, permitindo que a Recuperanda tenha maior prazo para liquidar suas obrigações.

Em relação à rubrica “Empréstimos e Financiamentos”, a partir da análise do gráfico abaixo, constata-se queda de 2,95% (dois vírgula noventa e cinco por cento) no período de junho a maio de 2020, demonstrando constância na diminuição do endividamento.



(Valores em milhares de Reais)

A queda se deve à liquidação de parte do contrato de empréstimo firmado com o credor “Cobre Fomento Mercantil Eireli”, no montante de R\$ 76.000,00 (setenta e seis mil reais).



A conta "Outras Obrigações" se mostrou estável no primeiro semestre, sem variação no período de junho a maio de 2020, apresentando saldo no montante de R\$ 4.915.321,90 (quatro milhões, novecentos e quinze mil, trezentos e vinte e um reais e noventa centavos).



(Valores em milhares de Reais)

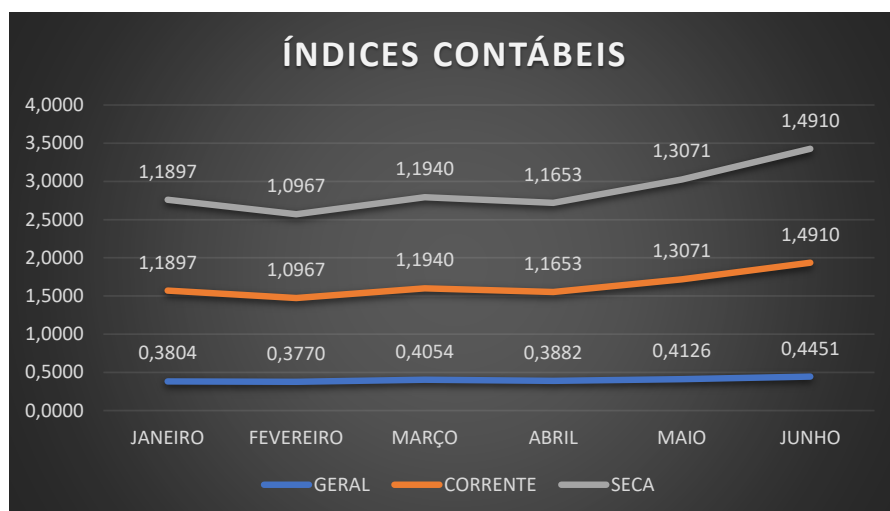
Ressaltamos que, em relação ao referido saldo, 96,40% (noventa e seis vírgula quarenta por cento) estão classificados como de longo prazo e correspondem ao pagamento de aluguéis devidos ao "Frigorífico Prosperidad Uruguai", totalizando R\$ 4.738.465,00 (quatro milhões, setecentos e trinta e oito mil, quatrocentos e sessenta e cinco reais).



3.2 Índices Contábeis

Destarte, finalizando as informações contábeis, apesar de a liquidez geral estar aquém do ideal, os índices de liquidez corrente e seca estão acima do valor de referência, o que demonstra um cenário otimista no soerguimento da empresa.

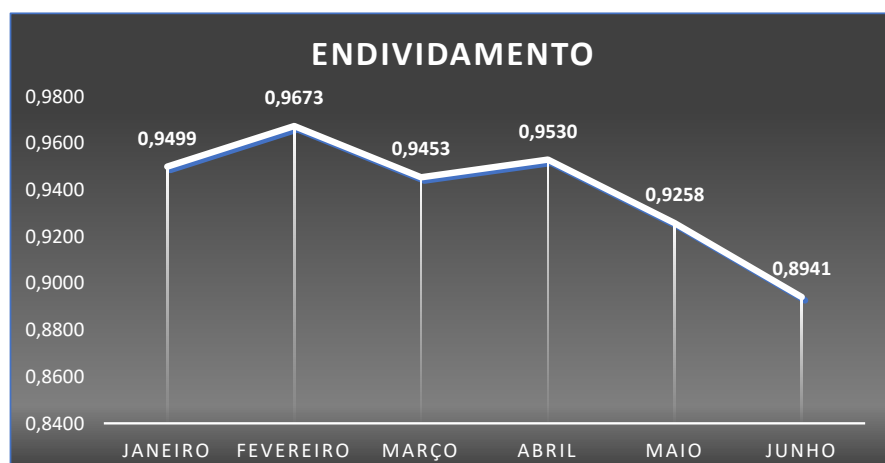
(Referência 1: quanto maior melhor)



(Valores em milhares de Reais)

Ratificando a evolução dos índices de liquidez, verifica-se que o grau de endividamento vem se mantendo abaixo do valor de referência, o que indica que as medidas de reestruturação têm sido efetivas.

(Referência 1: quanto menor melhor)



(Valores em milhares de Reais)



3.3 Informações financeiras

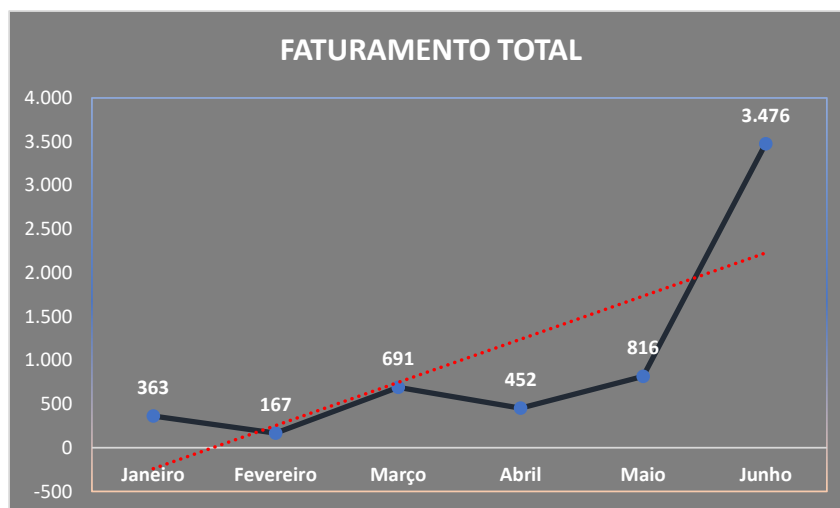
3.3.1 DRE

Com base na **Demonstração do Resultado do Exercício**, faremos a análise da “*Receita Bruta*”, “*Composição do Faturamento*” e “*Receitas x Despesas*”.

DEMONSTRAÇÃO DE RESULTADO DO EXERCÍCIO	<u>30.04.2020</u>	AV	<u>31.05.2020</u>	AV	<u>30.06.2020</u>	AV
RECEITA OPERACIONAL BRUTA	452.216,63	100,00%	815.545,34	100,00%	3.476.078,42	100,00%
VENDAS DE PRODUTOS	452.216,63	100,00%	815.545,34	100,00%	3.476.078,42	100,00%
MERCADO NACIONAL	1.868,00	0,41%	400,00	0,05%	16.496,60	0,47%
EXPORTAÇÃO	450.348,63	99,59%	815.145,34	99,95%	3.459.581,82	99,53%
(-) DEDUÇÕES DA RECEITA BRUTA	<u>(396,95)</u>	-0,09%	<u>(109,00)</u>	-0,01%	<u>(4.147,17)</u>	-0,12%
RECEITA OPERACIONAL LIQUIDA	451.819,68	99,91%	815.436,34	99,99%	3.471.931,25	99,88%
CUSTOS PRODUTOS VENDIDOS	<u>(392.398,89)</u>	-86,77%	<u>(357.884,76)</u>	-43,88%	<u>(2.052.449,89)</u>	-59,04%
LUCRO BRUTO	59.420,79	13,14%	457.551,58	56,10%	1.419.481,36	40,84%
RECEITAS (DESPESAS) OPERACIONAIS	<u>(125.603,00)</u>	-27,77%	<u>(145.236,00)</u>	-17,81%	<u>(831.402,00)</u>	-23,92%
LUCRO (PREZUIZO) DO EXERCÍCIO	(66.182,21)	-14,64%	312.315,58	38,30%	588.079,36	16,92%



Com base nas demonstrações de resultado dos exercícios apresentados pela Recuperanda, é possível constatar que houve aumento relevante no faturamento no mês de junho em 326% (trezentos e vinte e seis por cento), perfazendo o total de R\$ 3.476.078,42 (três milhões, quatrocentos e setenta e seis mil, setenta e oito reais e quarenta e dois centavos)

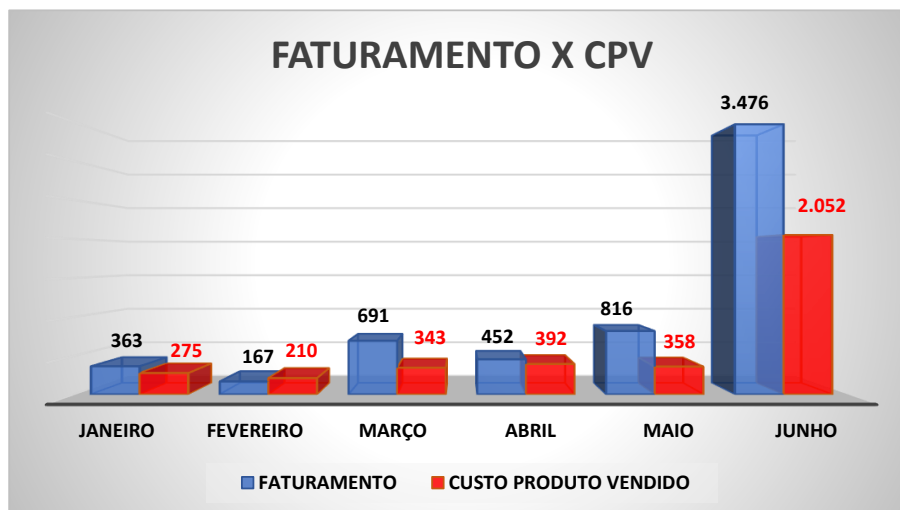


(Valores em milhares de Reais)

Tal fato se justifica pelo aumento das exportações que, em junho de 2020, representaram 99,53% (noventa e nove vírgula cinquenta e três por cento) do faturamento total.



Ademais, acerca das informações financeiras, a conta “*Custos Produtos Vendidos – CPV*” totalizou R\$ 2.052.449,89 (dois milhões, cinquenta e dois mil, quatrocentos e quarenta e nove reais e oitenta e nove centavos) em junho de 2020, equivalente a 59% (cinquenta e nove por cento) do faturamento bruto.



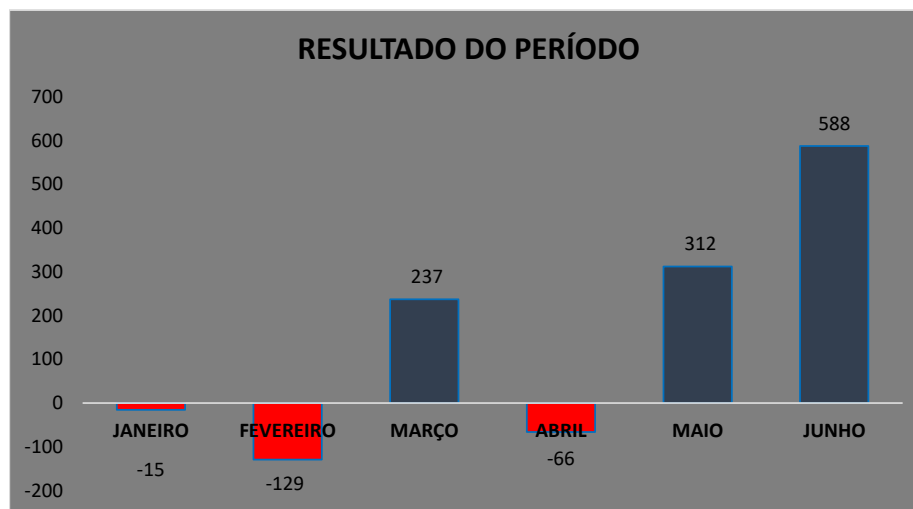
(Valores em milhares de Reais)

É importante que a Recuperanda realize a gestão dos custos e despesas no sentido de equacionar os resultados, objetivando a reestruturação de suas atividades empresariais.



Em análise do resultado no período, destaca-se o aumento em junho de 2020, 88,46% (oitenta e oito vírgula quarenta e seis por cento) em relação a maio, atingindo lucro líquido de R\$ 588.079,36 (quinhentos e oitenta e oito mil, setenta e nove reais e trinta e seis centavos), melhor resultado no primeiro semestre de 2020.

O resultado acumulado no período é de R\$ 926.708,13 (novecentos e vinte e seis mil, setecentos e oito reais e treze centavos).



(Valores em milhares de Reais)

O resultado positivo apurado no mês de junho se deve ao aumento das exportações.



.4

INFORMAÇÕES ESPECÍFICAS

4.1 Zoonose mormo

Avaliando as causas que ensejaram o pedido de recuperação judicial, tem-se a zoonose mormo como uma das causas principais, pois diversos animais foram diagnósticos no Centro de Exposições de Araguari.

Muito embora não seja possível à Recuperanda o controle absoluto quanto ao surgimento de novos casos, como forma de evitar a contaminação e a disseminação da doença, a empresa vem aplicando medidas sanitárias necessárias à prevenção.

Sobre essa questão, é importante destacar que não há notícia de novos contágios na região, o que reflete um cenário otimista para a Recuperanda.



4.2 Mercado europeu

Paralelamente à crise de zoonose, a Recuperanda sofreu com a exclusão do Brasil pelo mercado europeu da exportação de carne equina, que representava 95% (noventa e cinco por cento) do total do seu faturamento.

Com a retomada gradual das exportações para o mercado europeu, observa-se um aumento do faturamento, tanto no mercado nacional, quanto para as exportações para o mercado de *pet food* de carne equina.

Os motivos da suspensão ainda não foram totalmente sanados e, com a pandemia provocada pelo Covid-19, existem alguns movimentos governamentais para retomada das exportações para o mercado europeu.



.5 CONCLUSÃO

O exame acurado das demonstrações financeiras e contábeis da Recuperanda demonstra que os indicadores econômicos apresentaram melhoria no primeiro semestre de 2020, evidenciado pelo aumento do faturamento alavancado pela retomada das exportações.

O lucro líquido apurado no mês de junho de 2020, no montante de R\$ 588.079,36 (quinhentos e oitenta e oito mil, e setenta e nove reais e trinta e seis centavos), foi o maior apurado no período, acumulando o total é de R\$ 926.708,13 (novecentos e vinte e seis mil, setecentos e oito reais e treze centavos).

Neste contexto, é perceptível que a Recuperanda tem criado ações e estratégias para o aumento das receitas e redução dos custos e despesas.

A Recuperanda não apresentou comprovantes do recolhimento do FGTS e INSS sobre a folha de pagamentos referente aos meses de abril, maio e junho de 2020, tendo sido solicitado esclarecimento e envio dos comprovantes de recolhimento, no entanto, ainda pendentes de retorno até a presente data.

Além disso, é importante que a gestão da Recuperanda continue com as ações para minimizar o impacto econômico em relação à pandemia do Covid-19.

Por estes fundamentos, conclui esta Administradora Judicial pela necessidade de adequação dos processos pela Recuperanda devido à crise econômica instaurada no Brasil e no mundo, a fim de manter a retomada da reestruturação empresarial.

Belo Horizonte/MG, 05 de agosto de 2020.

Taciani Acerbi Campagnaro Colnago Cabral

*Administradora Judicial
OAB/MG 170.449*

